

ATTI PARLAMENTARI

XIX LEGISLATURA

---

CAMERA DEI DEPUTATI

---

N. 1343

# RENDICONTO GENERALE

DELLA

AMMINISTRAZIONE DELLO STATO

PER L'ESERCIZIO FINANZIARIO 2022

PRESENTATO DAL MINISTRO  
DELL'ECONOMIA E DELLE FINANZE

(GIORGETTI)

---

*Trasmesso dal Presidente del Senato della Repubblica  
il 27 luglio 2023*

---

PARTE I

**CONTO DEL BILANCIO**

---

VOLUME PRIMO – TOMO I  
**Relazione illustrativa – Disegno di legge**

STABILIMENTI TIPOGRAFICI CARLO COLOMBO

PAGINA BIANCA

**RENDICONTO GENERALE**  
DELLA  
AMMINISTRAZIONE DELLO STATO  
PER L'ESERCIZIO FINANZIARIO 2022

**RELAZIONE ILLUSTRATIVA**

# INDICE

|   |            |
|---|------------|
| <b>IL RENDICONTO GENERALE DELLO STATO: CONTENUTI E ARTICOLAZIONE .....</b>  | <b>9</b>   |
| <b>1 RENDICONTO FINANZIARIO .....</b>   | <b>11</b>  |
| 1.1 CONSIDERAZIONI INTRODUTTIVE .....   | 11         |
| 1.2 PRINCIPALI RISULTATI DELLA GESTIONE FINANZIARIA IN TERMINI DI SALDI .....   | 12         |
| 1.2.1 Risultati dell'esercizio 2022 .....   | 12         |
| 1.2.2 Evoluzione storica dei saldi .....  | 15         |
| 1.3 LE RISORSE FINANZIARIE A DISPOSIZIONE PER L'ESERCIZIO 2022 .....  | 18         |
| 1.4 L'IMPIEGO DELLE RISORSE FINANZIARIE DISPONIBILI NEL 2022 .....  | 27         |
| 1.5 GESTIONE DEI RESIDUI.....   | 46         |
| 1.5.1 Residui attivi.....   | 46         |
| 1.5.1.1 Consistenza dei residui attivi.....   | 46         |
| 1.5.1.2 Variazioni dei residui attivi.....  | 47         |
| 1.5.2 Residui passivi .....   | 49         |
| 1.5.2.1 Rettifiche ai residui passivi finali dell'esercizio 2022.....   | 49         |
| 1.5.2.2 Consistenza e variazioni dei residui passivi .....  | 49         |
| 1.5.2.3 Residui di stanziamento .....   | 52         |
| 1.5.2.4 Analisi dei residui passivi per Missioni e Programmi.....   | 56         |
| 1.5.2.5 Analisi economica dei residui passivi .....   | 61         |
| 1.5.2.6 Smaltimento dei residui passivi.....  | 63         |
| 1.6 ECCE DENZE DI SPESA ED ECONOMIE .....   | 65         |
| <b>2 CONTO GENERALE DEL PATRIMONIO .....</b>  | <b>67</b>  |
| 2.1 ARTICOLAZIONE E FONTI DEL CONTO DEL PATRIMONIO.....   | 67         |
| 2.2 EVOLUZIONE STORICA DEL PATRIMONIO DELLO STATO.....  | 68         |
| 2.2.1 Le attività .....   | 68         |
| 2.2.2 Le passività.....   | 69         |
| 2.2.3 I riflessi della gestione del bilancio sul conto del patrimonio.....  | 70         |
| 2.3 RISULTANZE CONTABILI DELL'ESERCIZIO FINANZIARIO 2022.....   | 72         |
| 2.3.1 Dimostrazione dei conti accesi ai componenti attivi e passivi significativi del patrimonio dello Stato  | 72         |
| 2.3.2 Dimostrazione di concordanza tra gli accertamenti di competenza del bilancio ed il conto del patrimonio .....   | 74         |
| 2.4 GESTIONE DEI RESIDUI PASSIVI PERENTI NEL CORSO DELL'ESERCIZIO 2022 .....  | 75         |
| 2.4.1 Richieste di reiscrizione presentate e assentite nel corso del 2022.....  | 75         |
| 2.4.2 Somme eliminate per prescrizione ed economia.....   | 77         |
| 2.5 ANDAMENTO DEI RESIDUI PASSIVI PERENTI NEGLI ESERCIZI 2018-2022.....   | 79         |
| 2.6 ALLEGATO: ATTIVITÀ E PASSIVITÀ DEL CONTO GENERALE DEL PATRIMONIO DELLO STATO .....  | 83         |
| <b>3 APPROFONDIMENTO: IMPEGNI PLURIENNALI AD ESIGIBILITÀ, RAPPRESENTATIVITÀ DEL BILANCIO PER AZIONI, FLESSIBILITÀ E SEMPLIFICAZIONE DELLA GESTIONE DEL BILANCIO .....</b> | <b>89</b>  |
| 3.1 IMPEGNI PLURIENNALI AD ESIGIBILITÀ (IPE).....   | 89         |
| 3.1.1 L'introduzione dell'IPE.....  | 89         |
| 3.1.2 Analisi degli impegni pluriennali nel loro complesso .....  | 89         |
| 3.1.3 Analisi degli impegni pluriennali per esercizio di assunzione .....   | 97         |
| 3.2 BILANCIO DELLO STATO PER AZIONI .....   | 112        |
| 3.3 RICORSO A STRUMENTI DI FLESSIBILITÀ E SEMPLIFICAZIONE NELLA FASE GESTIONALE DEL BILANCIO .....  | 115        |
| 3.3.1 Ricorso a strumenti di flessibilità .....   | 115        |
| ALLEGATO: BILANCIO DELLO STATO PER AZIONI – RENDICONTO 2022 .....   | 119        |
| <b>4 SISTEMI DI RACCORDO .....</b>  | <b>145</b> |
| 4.1 RACCORDO TRA IL RENDICONTO GENERALE DELLO STATO E IL CONTO ECONOMICO DELLO STATO .....  | 145        |
| 4.2 RACCORDO TRA IL BILANCIO STATALE E LA GESTIONE DELLA TESORERIA DELLO STATO .....  | 148        |
| 4.2.1 Pagamenti del bilancio dello Stato per missione e destinazione.....   | 148        |
| 4.2.2 Intermediazione della tesoreria - Conti intestati ad amministrazioni dello Stato.....   | 150        |
| <b>5 RENDICONTO ECONOMICO .....</b>   | <b>154</b> |

|          |   |            |
|----------|---|------------|
| 5.1      | IL RENDICONTO ECONOMICO: SIGNIFICATO E CONTENUTO.....   | 154        |
|          | 5.1.1 <i>Relazione fra Rendiconto economico e Rendiconto finanziario</i> .....                | 154        |
|          | 5.1.2 <i>Il piano dei conti</i> .....   | 154        |
|          | 5.1.3 <i>Centri di costo, nodi gerarchici e centri di responsabilità amministrativa</i> ..... | 155        |
|          | 5.1.4 <i>Contenuto del rendiconto economico e criteri di rilevazione dei costi</i> .....      | 155        |
|          | 5.1.5 <i>Le Tavole del Rendiconto economico 2022</i> .....                                    | 156        |
| 5.2      | ALLEGATO: I DATI DEL RENDICONTO ECONOMICO IN DETTAGLIO .....                                  | 164        |
| <b>6</b> | <b>ECORENDICONTO DELLO STATO .....</b>  | <b>176</b> |
| 6.1      | DEFINIZIONI, CLASSIFICAZIONI E CARATTERISTICHE DEI DATI .....                                 | 176        |
| 6.2      | RISORSE FINANZIARIE DESTINATE ALLA SPESA PRIMARIA AMBIENTALE.....                             | 177        |
|          | 6.2.1 <i>Settori ambientali di intervento e natura economica della spesa</i> .....            | 177        |
|          | 6.2.2 <i>Spesa primaria ambientale per Ministero e per Missione</i> .....                     | 179        |
| 6.3      | LA SPESA PRIMARIA AMBIENTALE REALIZZATA .....   | 181        |
| 6.4      | LE RISORSE DESTINATE ALLA SPESA PRIMARIA AMBIENTALE NEI VARI MOMENTI DELLA GESTIONE .....     | 183        |
|          | ALLEGATO: I DATI DELL'ECORENDICONTO IN DETTAGLIO .....  | 184        |
|          | GLOSSARIO .....   | 191        |
|          | Definizioni 191   |            |
|          | Classificazioni.....  | 192        |
| <b>7</b> | <b>NOTE INTEGRATIVE AL RENDICONTO DELLO STATO .....</b>                                       | <b>195</b> |
| 7.1      | ANALISI DEGLI OBIETTIVI .....   | 195        |
| 7.2      | ANALISI DEGLI INDICATORI.....   | 197        |
| 7.3      | INDICATORI COMUNI A TUTTE LE AMMINISTRAZIONI – INDICATORE DI TEMPESTIVITÀ DEI PAGAMENTI.....  | 201        |
| <b>8</b> | <b>ALLEGATI E TABELLE DEL RENDICONTO FINANZIARIO.....</b>                                     | <b>204</b> |

## INDICE DI TAVOLE E GRAFICI

### TAVOLE

|   |    |
|---|----|
| Tavola 1 - Risultati differenziali della gestione 2022 .....  | 12 |
| Tavola 2 - Entrate e spese finali per titoli, risparmio pubblico e saldo netto da finanziare. Accertamenti e Impegni. Anni 2013 – 2022 .....                                    | 16 |
| Tavola 3 - Entrate e spese finali per titoli, risparmio pubblico e saldo netto da finanziare. Incassi e pagamenti. Anni 2013– 2022 .....  | 16 |
| Tavola 4 - Serie storica delle principali variabili relative alle Entrate - Anni 2013 – 2022 .....  | 19 |
| Tavola 5 - Entrate: transizione dalle previsioni iniziali alle definitive; accertamenti, riscossioni e versamenti in conto competenza. Anno 2022 .....                          | 20 |
| Tavola 6 - Entrate: Accertamenti e incassi per gli anni 2019-2022.....  | 22 |
| Tavola 7 - Entrate accertate per categoria economica in conto competenza e consistenza dei residui pregressi. Anni 2019-2022. (milioni di euro) .....                           | 23 |
| Tavola 8 - Entrate incassate per categoria economica in conto competenza e in conto residui. Anni 2019-2022. ....   | 24 |
| Tavola 9 - Coefficienti di realizzazione delle entrate per categoria economica. Dati di competenza. Anni 2019-2022  | 25 |
| Tavola 10 - Spesa complessiva e primaria. Anni 2013 – 2022 .....  | 28 |
| Tavola 11 - Transizione, per Missione, dagli stanziamenti iniziali a quelli definitivi; impegni e pagamenti in conto competenza e in conto residui; residui al 31.12.2022 ..... | 33 |
| Tavola 12 - Variazioni agli stanziamenti operate con atti amministrativi inclusi in assestamento, per missione di spesa. Anno 2022 (milioni di euro) .....                      | 34 |

|  |    |
|--|----|
| Tavola 13 - Variazioni agli stanziamenti operate con atti amministrativi successivi all'assestamento, per missione di spesa. Anno 2022.....                                      | 35 |
| Tavola 14 - Stanziamenti definitivi di competenza e capacità d'impegno per missione e stato di previsione. Anno 2022 .....   | 36 |
| Tavola 15 - Coefficiente di realizzazione degli impegni e della spesa per Ministero – Anno 2022.....   | 37 |
| Tavola 16 - Ripartizione della spesa primaria per Amministrazione e Missione. Anni 2019 - 2022. ....   | 39 |
| Tavola 17 - Impegni in conto competenza e residui per categoria economica. Anni 2019 – 2022 .....  | 40 |
| Tavola 18 - Pagamenti in conto competenza e in conto residui per categoria economica. Anni 2019 – 2022 .....   | 41 |
| Tavola 19 – Ripartizione della spesa (stanziamenti definitivi di competenza) per categoria economica e Ministero. Anno 2022.....   | 42 |
| Tavola 20 - Capacità d'Impegno, Coefficiente di realizzazione degli impegni e della spesa per Categoria economica. Anni 2019-2022.....   | 44 |
| Tavola 21 - Residui Attivi al 31.12.2022 con distinzione delle somme da versare e da riscuotere per Titoli di entrata  | 47 |
| Tavola 22 - Variazioni della consistenza dei residui attivi per Titoli di entrata. Anno 2022 .....   | 47 |
| Tavola 23 - Incidenza dei residui attivi di nuova formazione sugli accertamenti di competenza. Anno 2022 .....   | 48 |
| Tavola 24 - Rettifiche ai residui passivi finali dell'esercizio 2022 .....   | 49 |
| Tavola 25 - Variazioni della consistenza dei residui passivi per Titoli di spesa. Anno 2022.....   | 50 |
| Tavola 26 - Residui perenti nel quadriennio 2019-2022 disaggregati per amministrazione e titoli di spesa .....   | 51 |
| Tavola 27 - Residui di stanziamento e incidenza su totale residui disaggregati per titolo di spesa e categoria nel quadriennio 2019-2022 .....                                   | 54 |
| Tavola 28 - Residui di stanziamento non impegnati nel 2022 da riscrivere con il Disegno di Legge di Bilancio 2024-2026 per Ministero .....                                       | 55 |
| Tavola 29 – Stanziamenti di competenza non impegnati nel 2022 da riscrivere con il Disegno di Legge di Bilancio 2024-2026 per Ministero (art. 30, comma 2, legge 196/2009) ..... | 56 |
| Tavola 30 - Composizione dei residui passivi iniziali e finali 2022 per Missione .....   | 57 |
| Tavola 31 - Incidenza percentuale, per ciascuna Missione, di economie, perenzioni e pagamenti sui residui iniziali. Anno 2022.....   | 59 |
| Tavola 32 - Tasso di formazione di nuovi residui per missione 2019-2022 .....  | 60 |
| Tavola 33 - Composizione dei residui finali 2019-2022 per titolo e categoria.....  | 61 |
| Tavola 34 - Tasso di formazione di nuovi residui 2019-2022 (in rapporto agli impegni), per titolo e categoria .....  | 62 |
| Tavola 35 - Smaltimento dei residui passivi per esercizio di provenienza: confronto 2018-2022.....   | 64 |
| Tavola 36 - Residui provenienti dagli esercizi 2002-2016 per categoria economica. Anno 2022 .....  | 65 |
| Tavola 37 - Economie della spesa per Missione. Anno 2022 .....   | 66 |
| Tavola 38 - Attività e passività dello stato per voce. Anni 2018-2022 .....  | 73 |
| Tavola 39 - Aumenti e diminuzioni delle attività e delle passività. Anno 2022 .....  | 75 |
| Tavola 40 - Fondi per le reiscrizioni di residui passivi perenti e relative reiscrizioni - Anno 2022.....  | 76 |
| Tavola 41 - Reiscrizioni di residui passivi perenti effettuate nell'esercizio 2022 per categoria economica .....   | 77 |
| Tavola 42 - Residui passivi perenti, anno 2022: prescrizioni ed economie per Titolo .....  | 78 |
| Tavola 43 - Residui passivi perenti, anno 2022: prescrizioni ed economie per categoria .....   | 78 |
| Tavola 44 - Residui passivi perenti: consistenza e fatti modificativi nell'ultimo quinquennio 2018-2022 .....  | 79 |
| Tavola 45 - Economie del conto del Patrimonio ai sensi dell'art.34 ter c.4 L.196/2009 per Ministero e Titolo - anni 2021 e 2022 .....  | 80 |
| Tavola 46 - Situazione complessiva dei residui passivi perenti per categoria economica - anni 2020-2022.....   | 82 |
| Tavola 47 - Prospetto riassuntivo delle variazioni della consistenza delle attività di pertinenza dei vari ministeri – anni 2018-2022.....                                       | 83 |

|  |     |
|--|-----|
| Tavola 48 - Prospetto riassuntivo delle variazioni della consistenza delle passività di pertinenza dei vari ministeri - anni 2018-2022 .....   | 83  |
| Tavola 49 - Spese complessive per Titolo: stanziamenti, impegni pluriennali e capacità di impegno: dati di consuntivo 2019-2022 .....  | 90  |
| Tavola 50 - Spese finali per Categoria: stanziamenti, impegni e capacità di impegno esercizi 2022-2028 e seguenti .  | 94  |
| Tavola 51 - Spese finali per Missione: capacità di impegno esercizi 2023-2028 e seguenti .....   | 95  |
| Tavola 52 - Spese finali per Ministero: stanziamenti, impegni e capacità di impegno esercizi 2022-2028 e seguenti .  | 96  |
| Tavola 53 - Capacità d'impegno per esercizio di assunzione e di esigibilità degli IPE, per titoli di spesa finale, 2023-2028 e seguenti.....   | 97  |
| Tavola 54 - Percentuale dell'impegnato per anno di assunzione ed esercizio di esigibilità sul totale dell'impegnato nell'arco pluriennale; titoli di spesa finale, 2023-2028 e seguenti. ....                | 98  |
| Tavola 55 - Capacità d'impegno per esercizio di assunzione e di esigibilità degli IPE, per categoria economica, 2023-2028 e seguenti (migliaia di euro) .....  | 99  |
| Tavola 56 - Capacità d'impegno per esercizio di assunzione e di esigibilità degli IPE, 2023-2028 e seguenti, per missione (spese finali) (migliaia di euro).....   | 103 |
| Tavola 57 - Capacità d'impegno per esercizio di assunzione e di esigibilità degli IPE, 2023-2028 e seguenti, per Amministrazione (spese finali).....   | 109 |
| Tavola 58 - Strutture amministrative, missioni, programmi e azioni – Legge di Bilancio dal 2016 al 2022 (**) .....   | 113 |
| Tavola 59 - Facoltà di flessibilità concesse in fase di gestione di bilancio a seguito dell'adozione del d.lgs n. 90 del 2016 e D.L. n. 32 del 2019.....   | 115 |
| Tavola 60 - Quadro riepilogativo dei decreti che hanno effettuato variazioni compensative con evidenza dell'applicazione delle nuove facoltà di flessibilità (*) – Esercizi 2016-2022 (milioni di euro)..... | 116 |
| Tavola 61 - Distribuzione per Ministero dei decreti in cui trovano applicazione le nuove facoltà di flessibilità (*) – Anno 2022.....  | 118 |
| Tavola 62 - Trascodifica delle categorie economiche di bilancio rispetto al SEC 2010. Anno 2022 .....  | 146 |
| Tavola 63 - Raccordo tra rendiconto dello Stato e comparto Stato di contabilità nazionale. Anno 2022 .....   | 147 |
| Tavola 64 - Pagamenti del bilancio dello Stato per missione e destinazione - Anno 2022.....  | 152 |
| Tavola 65 - Intermediazione della tesoreria - Conti intestati ad amministrazioni dello Stato - Anno 2022 .....   | 153 |
| Tavola 66 - Composizione dei costi totali* del Consuntivo 2022 per Missione (in migliaia di euro) .....  | 165 |
| Tavola 67 - Rilevazione dei costi dell'anno 2022: Riepilogo dei costi per natura (migliaia di euro) .....  | 166 |
| Tavola 68 - Rilevazione dei costi dell'anno 2022: Confronto per natura con il Budget rivisto 2022 ed il Consuntivo 2021 (migliaia di €).....   | 167 |
| Tavola 69 - Rilevazione dei costi dell'anno 2022: Analisi dei costi dell'anno 2022 per voce di 1° livello del piano dei conti e per Amministrazione centrale (migliaia di €) .....                           | 168 |
| Tavola 70 - Rilevazione dei costi dell'anno 2022: Confronto con il Budget Rivisto 2022 dei costi medi delle retribuzioni ordinarie per Amministrazione centrale (in Euro) .....                              | 170 |
| Tavola 71 - Rilevazione dei costi dell'anno 2022: Informazioni sintetiche fra le Amministrazioni centrali .....  | 171 |
| Tavola 72 - Rilevazione dei costi dell'anno 2022: Indicatori sintetici: incidenze a confronto fra Amministrazioni centrali.....  | 172 |
| Tavola 73 - Rilevazione dei costi dell'anno 2022: Riconciliazione fra Consuntivo Economico e Rendiconto Generale dello Stato (migliaia di €) .....   | 173 |
| Tavola 74 - Spesa primaria per l'ambiente: massa spendibile a consuntivo per titolo, categoria economica e settore ambientale - Esercizio 2022 .....   | 185 |
| Tavola 75 - Spesa primaria per l'ambiente: percentuale dei residui iniziali accertati sulla massa spendibile a consuntivo per titolo, categoria economica e settore ambientale - Esercizio 2022.....         | 186 |
| Tavola 76 - Spesa primaria per l'ambiente: massa spendibile a consuntivo per Missione e settore ambientale - Esercizio 2022 .....  | 187 |

|  |     |
|--|-----|
| Tavola 77 - Spesa primaria per l'ambiente: pagamenti totali a consuntivo, in conto competenza e conto residui, per titolo, categoria economia e settore ambientale – Esercizio 2022..... | 188 |
| Tavola 78 - Spesa primaria per l'ambiente: coefficiente di realizzazione della spesa, per titolo, categoria economia e settore ambientale – Esercizio 2022.....                          | 189 |
| Tavola 79 - Spesa primaria per l'ambiente: principali aggregati finanziari per settore ambientale – Esercizio 2022 .   | 190 |
| Tavola 80 - Distribuzione percentuale degli indicatori per tipologia (Anno 2022) .....   | 198 |
| Tavola 81 - Tipologia di indicatori per Ministero 2022 – Note Integrative al Rendiconto .....  | 199 |
| Tavola 82 - Grado di raggiungimento dei risultati misurati dagli indicatori per Ministero (Anno 2022) .....  | 200 |
| Tavola 83 - Tipo unità di misura degli indicatori per Ministero (Anno 2022) .....  | 201 |
| Tavola 84 - Grado di raggiungimento dei risultati degli indicatori trasversali del programma 32.2 (Anno 2022).....   | 202 |
| Tavola 85 - Riepilogo dell'indicatore di tempestività dei pagamenti per il 2022.....   | 203 |

## GRAFICI

|  |     |
|--|-----|
| Grafico 1 - Entrate e spese finali e saldo netto da finanziare. Accertamenti e impegni. Anni 2013-2022 .....   | 17  |
| Grafico 2 - Evoluzione dell'attivo patrimoniale, 2013 - 2022.....  | 68  |
| Grafico 3 - Evoluzione del passivo patrimoniale, 2013 – 2022 .....   | 69  |
| Grafico 4 - Interazione tra la gestione del bilancio e del patrimonio, 2013 – 2022.....  | 71  |
| Grafico 5 - Variazioni verificatesi negli elementi patrimoniali, 2013 – 2022 .....   | 71  |
| Grafico 6 - Spese finali: Stanziamenti, impegni e capacità di impegno esercizi 2021-2027 .....   | 90  |
| Grafico 7 - Capacità di impegno delle categorie economiche per cui si registra un maggior ricorso all'IPE .....  | 91  |
| Grafico 8 - Incidenza % dei Ministeri sul totale costi propri delle amministrazioni centrali. Anno 2022 .....  | 158 |
| Grafico 9 - Incidenza dei Ministeri sul totale dei contributi concessi delle amministrazioni centrali. Anno 2022 .....   | 158 |
| Grafico 10 - Composizione dei costi totali. Anno 2022.....   | 159 |
| Grafico 11 - Composizione dei costi propri. Anno 2022 .....  | 159 |
| Grafico 12 - Composizione dei contributi concessi in c/esercizio 2022 .....  | 160 |
| Grafico 13 - Costi medi unitari annui delle retribuzioni ordinarie per ministero. Anno 2022 (in €).....  | 162 |
| Grafico 14 - Spesa primaria per l'ambiente: massa spendibile a consuntivo per settore ambientale - Esercizio 2022 .....  | 178 |
| Grafico 15 - Spesa primaria per l'ambiente: massa spendibile a consuntivo per settore ambientale distinta per spesa diretta e trasferimenti - Esercizio 2022 ..... | 179 |
| Grafico 16 - Spesa primaria per l'ambiente: massa spendibile a consuntivo per Ministero - Esercizio 2022.....  | 180 |
| Grafico 17 - Spesa primaria per l'ambiente: massa spendibile a consuntivo per Missione - Esercizio 2022.....   | 181 |
| Grafico 18 - Spesa primaria per l'ambiente: pagamenti a consuntivo per settore ambientale - Esercizio 2022.....  | 182 |
| Grafico 19 - Ripartizione tra obiettivi strategici e strutturali per Ministero (Anno 2022) .....   | 196 |
| Grafico 20 - Distribuzione % per Ministero del numero di obiettivi .....   | 196 |
| Grafico 21 - Distribuzione % per Ministero del numero di indicatori .....  | 197 |



## INDICE DELLE TABELLE E DEGLI ALLEGATI DEL RENDICONTO FINANZIARIO

### TABELLE:

|      |   |
|------|---|
| 1    | Risultati complessivi della gestione di competenza  |
| 1.1  | Risultati della gestione di competenza - confronto con l'esercizio precedente   |
| 2    | Risultati di spesa della gestione di competenza per missione/programma/azione   |
| 3    | Economie, eccedenze e disponibilità acquisite di competenza (amministrazione)   |
| 3.1  | Economie, eccedenze e disponibilità acquisite di competenza (amministrazione/missione/programma)                            |
| 3.2  | Economie, eccedenze e disponibilità acquisite di competenza (missione/amministrazione/programma)                            |
| 4    | Bilancio di competenza - accertamenti ed impegni - serie storica (valori assoluti)  |
| 4.1  | Bilancio di competenza - accertamenti ed impegni - serie storica (composizione percentuale)                                 |
| 4.2  | Bilancio di competenza - accertamenti ed impegni - serie storica (variazione percentuale)                                   |
| 5    | Risultati complessivi della gestione di cassa   |
| 5.1  | Risultati della gestione di cassa - confronto con l'esercizio precedente  |
| 6    | Risultati di spesa della gestione di cassa per missione/programma/azione  |
| 7    | Economie ed eccedenze di cassa (amministrazione)  |
| 7.1  | Economie ed eccedenze di cassa (amministrazione/missione/programma)   |
| 7.2  | Economie ed eccedenze di cassa (missione/amministrazione/programma)   |
| 8    | Analisi delle entrate: somme esigibili, previsioni e incassi  |
| 9    | Analisi economica delle spese: somme spendibili, autorizzazioni e pagamenti   |
| 10   | Bilancio di cassa - incassi e pagamenti - serie storica (valori assoluti)   |
| 10.1 | Bilancio di cassa - incassi e pagamenti - serie storica (composizione percentuale)  |
| 10.2 | Bilancio di cassa - incassi e pagamenti - serie storica (variazione percentuale)  |
| 11   | Analisi delle entrate: previsioni e accertamenti  |
| 12   | Analisi economica delle spese: previsioni ed impegni  |
| 13   | Riepilogo dei residui attivi al 31 dicembre 2022  |
| 14   | Consistenza dei residui attivi per esercizi di provenienza  |
| 15   | Variazioni ai residui passivi provenienti da esercizi precedenti  |
| 15.1 | Variazioni ai residui passivi provenienti da esercizi precedenti (amministrazione/missione/programma)                       |
| 15.2 | Variazioni ai residui passivi provenienti da esercizi precedenti (missione/amministrazione/programma)                       |
| 16   | Consistenza dei residui passivi per voci economiche   |
| 16.1 | Consistenza dei residui passivi per missione e programma e azione   |
| 17   | Riepilogo dei residui passivi al 31 dicembre 2022, classificati per voci economiche   |
| 17.1 | Riepilogo dei residui passivi al 31 dicembre 2022 classificati per missione, programma e azione                             |
| 17.2 | Sviluppo per ministeri e per voci economiche dei residui passivi al 31 dicembre 2022  |
| 18   | Residui passivi di nuova formazione per voci economiche   |
| 18.1 | Residui passivi di nuova formazione per missione e programma  |
| 19   | Residui da impegni e residui di stanziamento (titolo/amministrazione)   |
| 19.1 | Residui da impegni e residui di stanziamento (amministrazione/missione/programma/azione)                                    |
| 19.2 | Residui da impegni e residui di stanziamento (missione/amministrazione/programma/azione)                                    |
| 20   | Residui passivi di stanziamento al 31 dicembre 2022 per esercizi di provenienza   |
| 20.1 | Residui passivi di stanziamento al 31 dicembre 2022 per esercizi di provenienza (amministrazione/missione/programma/azione) |

---

|      |   |
|------|---|
| 20.2 | Residui passivi di stanziamento al 31 dicembre 2022 per esercizi di provenienza (missione/amministrazione/programma/azione)                                   |
| 21   | Residui passivi al 31 dicembre 2022 per categorie economiche e per esercizi di provenienza distinti in propri (p), di stanziamento (s) e complessivi (t)      |
| 21.1 | Residui passivi al 31 dicembre 2022 per classificazione economica e per esercizi di provenienza distinti in propri (p), di stanziamento (s) e complessivi (t) |
| 22   | Consistenza dei residui passivi per esercizi di provenienza   |
| 23   | Ripartizione per ministero delle risultanze di consuntivo della spesa per l'esercizio 2022  |
| 23.1 | Ripartizione per ministero delle risultanze di consuntivo della spesa per l'esercizio 2022 (amministrazione/macroaggregato)                                   |
| 24   | Consuntivo 2022 - classificazione economica delle spese finali dello stato  |
| 25   | Consuntivo 2022: classificazione funzionale C.O.F.O.G.: ripartizione divisioni per ministero  |
| 26   | Consuntivo 2022: classificazione funzionale C.O.F.O.G.: analisi economica per divisioni   |
| 27   | Classificazione funzionale C.O.F.O.G.: analisi delle spese: previsioni ed impegni   |
| 28   | Classificazione funzionale C.O.F.O.G.: analisi delle spese: somme spendibili, autorizzazioni e pagamenti  |
| 29   | Classificazione C.O.F.O.G.: analisi funzionale delle spese finali   |

**ALLEGATI:**

A/1

entrate - variazioni 2022 per provvedimenti, titoli e categorie

A/2

entrate - variazioni 2022 per titoli, categorie e provvedimenti

B/1

spese - variazioni 2022 per provvedimenti, missione, programma e azione

B/2

spese - variazioni 2022 per titoli, categorie e provvedimenti

B/3

spese - variazioni 2022 per missione, programma, azione e provvedimenti

C/1

Dimostrazione delle modifiche alle risultanze differenziali del bilancio 2022 per effetto delle variazioni (competenza) disposte a tutto il mese di dicembre 2022

C/2

Dimostrazione delle modifiche alle risultanze differenziali del bilancio 2022 per effetto delle variazioni (cassa) disposte a tutto il mese di dicembre 2022

**Disegno di legge di approvazione del rendiconto generale dell'amministrazione dello Stato per l'esercizio 2022**

## IL RENDICONTO GENERALE DELLO STATO: CONTENUTI E ARTICOLAZIONE

Il Rendiconto generale dello Stato, articolato per missioni e programmi, è il documento che espone i risultati della gestione dell'esercizio chiuso il 31 dicembre dell'anno precedente. È disciplinato dal capo III – articoli dal 35 al 38 – della legge 31 dicembre 2009, n. 196, “Legge di contabilità e finanza pubblica”, ed è articolato in due distinte parti: il conto del bilancio e il conto del patrimonio.

A partire dall'esercizio finanziario 2017 i programmi di spesa sono ulteriormente articolati in “azioni”, le quali, essendo attualmente adottate in via sperimentale, rivestono carattere meramente conoscitivo ai sensi dell'articolo 25-bis, comma 7, secondo periodo, della legge 31 dicembre 2009, n. 196.

La prima parte del rendiconto dimostra i risultati della gestione del bilancio, per l'entrata e la spesa, distintamente per capitoli, secondo la classificazione degli stati di previsione, con riferimento alla competenza, alla cassa e ai residui; la seconda parte comprende la dimostrazione dei risultati della gestione del patrimonio dello Stato, con riferimento alla consistenza ad inizio esercizio, alle variazioni verificatesi nel corso del medesimo ed alle risultanze contabili registrate alla chiusura dell'esercizio finanziario.

In applicazione della legge n. 196 del 2009, il Rendiconto è corredato dei seguenti documenti:

- le risultanze economiche per ciascun Ministero (il cosiddetto rendiconto economico);
- le risultanze delle spese relative ai programmi aventi natura o contenuti ambientali (il cosiddetto ecorendiconto, allegato, in particolare, alla presente relazione al Conto del bilancio);
- apposita nota integrativa, che, per ciascuna amministrazione, espone i risultati finanziari, i principali fatti della gestione e il grado di realizzazione degli obiettivi riferiti a ciascun programma e riporta la motivazione fornita dalle amministrazioni sugli eventuali scostamenti tra le previsioni iniziali e quelle finali.

Il Rendiconto generale dello Stato per l'esercizio finanziario 2022, articolato come sopra descritto, è stato trasmesso alla Corte dei conti dal Ministro dell'economia e delle finanze, per cura del Ragioniere generale dello Stato, entro il termine di legge previsto dall'articolo 37 della citata legge n. 196 del 2009.

La Corte dei conti a Sezioni riunite ha parificato il suddetto Rendiconto nell'udienza tenutasi il 28 giugno 2023. Il Rendiconto generale dello Stato è quindi trasmesso al Parlamento per l'approvazione, mediante un apposito disegno di legge al quale si accompagna la presente relazione illustrativa.

Si ricorda che – dopo la sperimentazione condotta, con riferimento all'esercizio 2012, dalla Ragioneria generale dello Stato d'intesa con la Corte dei conti – a partire dal Rendiconto dell'esercizio 2013 la predisposizione del Rendiconto generale dello Stato avviene ormai in forma completamente dematerializzata in tutte le sue fasi: dalla trasmissione degli atti dei singoli Ministeri alla parifica della Corte dei conti, fino alla trasmissione al Parlamento. Tale modo di procedere ha completamente e definitivamente sostituito il formato cartaceo utilizzato in passato.

La presente relazione espone i principali risultati ed elementi conoscitivi del Rendiconto generale dello Stato per l'esercizio 2022. In particolare, i principali risultati relativi alla prima parte del rendiconto – ossia il conto del bilancio – sono esposti nel capitolo 1, mentre quelli relativi alla seconda parte – conto del patrimonio – sono illustrati nel capitolo 2.

Il capitolo 3 fornisce alcune analisi di approfondimento innanzi tutto sull' “Impegno Pluriennale ad Esigibilità” (il cosiddetto IPE): il 2022, infatti, è il quarto esercizio finanziario in cui è stato adottato il concetto di impegno in base al quale l'assunzione degli impegni contabili deve essere effettuata, nei limiti degli stanziamenti iscritti nel bilancio pluriennale, con imputazione della spesa negli esercizi in cui le obbligazioni sono esigibili (quando vengono a scadenza). Lo stesso capitolo 3, inoltre, fornisce aggiornamenti sull'introduzione dell' “azione” come ulteriore livello di articolazione dei Programmi di spesa e sul ricorso alle diverse forme di flessibilità di bilancio.

Il capitolo 4 è dedicato ai sistemi di raccordo tra il bilancio dello stato ed altri conti: include, innanzi tutto, tavole di raccordo tra il conto del bilancio e il conto economico delle pubbliche amministrazioni elaborato secondo il SEC 2010, predisposte in analogia con quelle prodotte in fase di previsione nell'ambito della Nota tecnico-illustrativa alla Legge di Bilancio, prevista dall'articolo 9 della legge 31 dicembre 2009 n. 196; vengono inoltre riportati elementi di raccordo circa l'intermediazione operata dalla tesoreria dello Stato sulle somme erogate dal bilancio statale, in base all'articolo 47-bis della legge 31 dicembre 2009, n. 196, il quale prevede che tali elementi siano forniti, a fini conoscitivi, in apposito allegato al Rendiconto generale dello Stato.

Le risultanze economiche e quelle relative alle spese ambientali sono esposte rispettivamente nei capitoli 5 e 6. Il capitolo 7, infine, contiene i principali risultati desumibili dalle Note integrative che accompagnano il consuntivo di ciascuna amministrazione dello Stato.

Oltre alle tavole di dati e ai grafici che accompagnano il testo dei capitoli sopra richiamati, è resa disponibile, in fondo al testo, una serie di tabelle e di allegati – a corredo in particolare del capitolo 1 relativo al conto del bilancio – che

riassumono, talvolta in serie storica, la vasta mole di dati e informazioni contenuti nel rendiconto finanziario. In generale, ai fini della lettura delle tavole e tabelle riportate nella relazione, si fa presente che eventuali squadrature derivano dall'arrotondamento dei dati in milioni di euro operato dai sistemi informatici. Si precisa inoltre che non tutti i valori riportati nel testo sono desumibili dalle Tavole presenti.

Il volume si chiude con il Disegno di Legge del Rendiconto generale dell'Amministrazione dello Stato per l'esercizio finanziario 2022 di cui il presente documento costituisce la relazione illustrativa.

## 1 RENDICONTO FINANZIARIO

### 1.1 CONSIDERAZIONI INTRODUTTIVE

In questa sezione si espongono i principali risultati di consuntivo emersi dalla gestione del bilancio dello Stato nell'esercizio 2022. Alcune grandezze sono espone anche con riferimento agli esercizi precedenti, offrendo una prospettiva storica utile per apprezzare l'evoluzione degli aggregati più rilevanti e le dinamiche di bilancio dal punto di vista quantitativo e allocativo.

Nel primo paragrafo (1.2) di questa sezione si analizza l'andamento dei principali saldi di bilancio. In generale, la gestione di competenza (accertamenti e impegni) ha fatto conseguire nel 2022 un apprezzabile miglioramento di tutti i saldi rispetto alle previsioni definitive, nonché rispetto ai risultati differenziali registrati nell'esercizio 2021, con l'eccezione del saldo complessivo.

Nei successivi due paragrafi (1.3 e 1.4) vengono forniti i dettagli circa le componenti, rispettivamente, attive (entrate) e passive (spese) dei saldi stessi.

Per le entrate finali, (titolo I, II e III) nel 2022, rispetto all'anno precedente si riscontra un miglioramento sia degli accertamenti (+76,2 miliardi di euro), sia dei versamenti in conto competenza (67,1 miliardi). Le entrate complessive (entrate finali + titolo IV – Accensione prestiti), rispetto all'anno precedente presentano un aumento degli accertamenti (+17,6 miliardi) e dei versamenti in conto competenza (+8,6 miliardi).

Dal lato della spesa, il 2022 è caratterizzato da un aumento delle spese finali, in termini di impegni, per un ammontare di 18,1 miliardi: tale risultato è frutto di una diminuzione delle spese correnti per 12,3 miliardi, e di un aumento della spesa in conto capitale pari a 30,4 miliardi.

Nei richiamati paragrafi dedicati all'analisi delle entrate e delle spese (rispettivamente 1.3 e 1.4) l'ottica è focalizzata sull'esercizio oggetto del Rendiconto e si ricostruisce il passaggio dalle previsioni iniziali a quelle finali e ai risultati della gestione, evidenziando le scelte allocative operate nel 2022. Viene presentato, per il periodo 2013-2022, l'andamento delle grandezze più aggregate (entrate e spese complessive e distinte per titoli; saldi). Dati più dettagliati in serie storica riguardano il quadriennio 2019-2022. Generalmente, inoltre, per le stesse grandezze vengono esposti i dati di competenza (accertamenti/impegni) e di cassa (incassi/pagamenti). Per questo motivo, ogni sezione si conclude con l'esposizione di alcuni indici sintetici relativi alla realizzazione di cassa degli stanziamenti di competenza.

I dati esposti nei paragrafi sopra richiamati, anche attraverso gli indici sintetici cui si è appena accennato, mostrano come il fenomeno della formazione di residui attivi e passivi continui ad assumere proporzioni ragguardevoli. Il paragrafo 1.5 è per l'appunto focalizzato sull'analisi della formazione e della gestione dei residui.

Dal lato delle entrate, la differenza tra gli accertamenti e i versamenti di competenza avvenuti nell'esercizio è risultata pari a circa 86,7 miliardi, determinando i residui attivi generati dalla gestione, relativi sia alle somme accertate e non riscosse (pari a 53,4 miliardi), sia alle somme riscosse ma non ancora riversate in bilancio (pari a 33,3 miliardi). I residui attivi di competenza della gestione 2022 rappresentano, per il complesso delle entrate, l'8,5% dei corrispondenti accertamenti. Aggiungendo a tali residui anche quelli derivanti dagli esercizi pregressi, la consistenza dei residui totali alla fine dell'esercizio ammonta a poco più di 235 miliardi.

Dal lato delle uscite del bilancio dello Stato, a fronte del formarsi di un rilevante volume di spese non realizzate (residui passivi), si verificano economie di bilancio. Tale fenomeno è illustrato nel paragrafo 1.6.

## 1.2 PRINCIPALI RISULTATI DELLA GESTIONE FINANZIARIA IN TERMINI DI SALDI

### 1.2.1 RISULTATI DELL'ESERCIZIO 2022

Il conto consuntivo delle Amministrazioni dello Stato presenta i risultati complessivi indicati nella Tavola 1.

**Tavola 1 - Risultati differenziali della gestione 2022**  
(milioni di euro)

|                                   | Previsioni iniziali |           | Previsioni definitive |           | Accertamenti o Impegni | Incassi o Pagamenti complessivi |
|-----------------------------------|---------------------|-----------|-----------------------|-----------|------------------------|---------------------------------|
|                                   | Cp                  | Cs        | Cp                    | Cs        |                        |                                 |
| <b>a) Operazioni correnti</b>     |                     |           |                       |           |                        |                                 |
| Entrate                           | 613.143             | 560.165   | 700.339               | 647.445   | 706.761                | 652.756                         |
| Spese                             | 668.940             | 683.623   | 715.625               | 729.907   | 680.998                | 671.300                         |
| Saldi                             | -55.797             | -123.458  | -15.286               | -82.462   | 25.763                 | -18.544                         |
| <b>b) Operazioni finali</b>       |                     |           |                       |           |                        |                                 |
| Entrate                           | 614.884             | 561.893   | 705.177               | 652.268   | 711.773                | 657.741                         |
| Spese                             | 816.609             | 839.007   | 883.323               | 906.814   | 841.326                | 820.287                         |
| Saldi                             | -201.725            | -277.114  | -178.146              | -254.546  | -129.553               | -162.546                        |
| <b>c) Operazioni complessive</b>  |                     |           |                       |           |                        |                                 |
| Entrate                           | 1.093.956           | 1.116.379 | 1.196.574             | 1.219.079 | 1.018.031              | 963.999                         |
| Spese                             | 1.093.956           | 1.116.379 | 1.155.924             | 1.179.429 | 1.103.140              | 1.081.416                       |
| Saldi                             | 0                   | 0         | 40.650                | 39.650    | -85.109                | -117.417                        |
| <b>d) Risultati differenziali</b> |                     |           |                       |           |                        |                                 |
| Risparmio pubblico                | -55.797             | -123.458  | -15.286               | -82.462   | 25.763                 | -18.544                         |
| Saldo netto da finanziare         | -201.725            | -277.114  | -178.146              | -254.546  | -129.553               | -162.546                        |
| Indebitamento netto               | -195.953            | -256.317  | -170.006              | -230.848  | -125.121               | -145.176                        |
| Ricorso al mercato                | -479.072            | -554.486  | -450.748              | -527.161  | -391.367               | -423.675                        |
| Saldo complessivo                 | 0                   | 0         | 40.650                | 39.650    | -85.109                | -117.417                        |
| Avanzo/Disavanzo Primario         | -125.392            | -200.781  | -104.459              | -180.860  | -64.787                | -97.779                         |

Con riferimento alle previsioni definitive di competenza, il raffronto tra le entrate complessive (pari a 1.196.574 milioni) e le spese complessive (pari a 1.155.924 milioni) evidenzia un saldo complessivo positivo di 40.650 milioni.

Il risparmio pubblico, ossia il saldo delle sole operazioni correnti (entrate per 700.339 milioni e spese per 715.625 milioni), presenta un miglioramento di 40.511 milioni, passando dai -55.797 milioni previsti inizialmente ai -15.286 milioni delle previsioni definitive.

Il saldo netto da finanziare, calcolato come saldo delle operazioni finali, per il quale era previsto inizialmente un valore di -201.725 milioni di euro è risultato pari a -178.146 milioni di euro sulla base delle previsioni definitive (entrate finali per 705.177 milioni e spese finali per 883.323 milioni), con un miglioramento, rispetto alle previsioni iniziali, di 23.579 milioni (-11,79%); tale miglioramento è ascrivibile ad un maggiore aumento delle entrate finali (+90.293 milioni) rispetto a quello delle spese finali (+66.714).

Il saldo netto da finanziare, depurato dalle operazioni di intermediazione finanziaria – che nel 2022 ammontano a 8.140 milioni – dà luogo all'indebitamento netto (espresso anche dalla differenza tra le entrate finali nette per 701.561 e le spese finali nette per 871.567 milioni) che raggiunge i -170.006 milioni, con un miglioramento di 25.947 milioni (-13,2%) rispetto alle previsioni iniziali.

Infine, il ricorso al mercato – cioè il saldo tra le entrate finali e le spese complessive – si attesta, in termini di previsioni definitive, a -450.748 milioni, con un miglioramento di 28.324 milioni rispetto alla previsione iniziale (-479.072 milioni), dovuto principalmente al maggiore aumento delle entrate finali rispetto alle spese complessive. È appena il caso di precisare che il saldo predetto e il saldo netto da finanziare, quando vengono calcolati sulla base delle previsioni definitive di competenza, rappresentano una mera evidenza contabile, in quanto la misura di riferimento del ricorso al mercato e del saldo netto da finanziare ed il conseguente raffronto con il livello massimo fissato dall'articolo 1 della Legge di Bilancio deve essere compiuto sui dati effettivi della gestione (accertamenti per l'entrata e impegni per la spesa).

A seguito della gestione di competenza, le operazioni complessive di bilancio hanno dato luogo a 1.018.031 milioni di accertamenti di entrate e 1.103.140 milioni di impegni di spesa, generando un disavanzo complessivo di 85.109 milioni. Rispetto al saldo dello scorso anno (-59.595 milioni) si rileva un peggioramento di 25.514 milioni; tale risultato si deve al maggior aumento delle spese (+43.155 milioni rispetto ai 1.059.985 milioni del 2021, pari a +4,1%) rispetto all'aumento delle entrate (+17.641 milioni rispetto ai 1.000.390 milioni del 2021, pari a +1,8%).

Il saldo delle operazioni correnti (risparmio pubblico), che, se positivo, misura la quota di risorse correnti destinabile al finanziamento delle spese in conto capitale, nel 2021 ammonta a +25.763 milioni, denotando un miglioramento di 41.049 milioni rispetto alle previsioni definitive e un miglioramento di 90.655 milioni rispetto al 2021.

Il differenziale delle operazioni finali presenta un saldo netto da finanziare di -129.553 milioni, con un miglioramento di 48.593 milioni (-27,3%) rispetto alle previsioni definitive. Tale saldo, rispetto al 2021, presenta un miglioramento di 58.118 milioni.

Tale risultato, depurato dalle operazioni d'intermediazione finanziaria che lo Stato ha svolto attraverso il bilancio per -4.431 milioni, dà luogo a un indebitamento netto, che si è attestato a -125.121 milioni (-6,6% del Pil)<sup>1</sup>, con un miglioramento di 44.885 milioni (-26,4%) rispetto alle previsioni definitive e di 63.921 milioni rispetto all'analogo dato del 2021.

L'avanzo primario di bilancio (saldo netto da finanziare al netto della spesa per interessi) è risultato pari a -64.787 (3,4% del Pil), superiore di 54.361 milioni rispetto a quello del 2021, con un miglioramento del 45,6%.

Infine, il ricorso al mercato finanziario, saldo contabile tra le entrate finali e le spese complessive, si attesta a -391.367 milioni, con un miglioramento di 59.381 milioni (-13,2%) rispetto alle previsioni definitive.

Il saldo netto da finanziare e il ricorso al mercato, in termini di accertamenti e impegni sono dunque risultati rispettivamente pari a -129.553 e -391.367 milioni di euro. I limiti massimi di competenza originariamente fissati dalla Legge di Bilancio per l'anno finanziario 2022 (legge 30 dicembre 2021, n.234) erano rispettivamente pari a -203.000 milioni di euro per il saldo netto da finanziare e -480.347 milioni di euro per il ricorso al mercato. Tali saldi sono stati aggiornati successivamente dal DL 18 novembre 2022, n.176 che ne ha fissati i limiti a -251.000 milioni di euro per il saldo netto da finanziare e -528.347 milioni di euro per il ricorso al mercato. I saldi conseguiti con la gestione 2022 rispettano, in ogni caso, i limiti massimi autorizzati dalla Legge di Bilancio; è inoltre da osservare che, nonostante l'aggiornamento dei saldi, gli stessi a consuntivo hanno comunque rispettato anche i limiti programmatici originariamente fissati dalla Legge di Bilancio 2022.

Ulteriori elementi di analisi della gestione di competenza delle entrate e delle spese possono essere desunti dalle tabelle n. 23, 24, 27, 28 e 29, riportate in allegato.

Il raffronto dei dati complessivi della gestione di cassa (incassi per 963.999 milioni e pagamenti per 1.081.416 milioni) evidenzia una differenza negativa di 117.417 milioni, risultante dal saldo negativo della gestione di competenza per 100.267 milioni e dal saldo negativo della gestione dei residui per 17.150 milioni. Rispetto al precedente esercizio (-92.794) si evidenzia un peggioramento (-24.632 milioni) derivante da un aumento dei pagamenti (+33.210 milioni) in misura maggiore rispetto all'aumento degli incassi (+8.587 milioni).

Nell'ambito delle operazioni finali, il saldo delle operazioni correnti (risparmio pubblico) risulta pari a -18.544 milioni, con un miglioramento di 63.918 milioni rispetto al dato delle previsioni definitive, dovuto principalmente ad un decremento verificatosi nelle spese correnti accompagnato da un aumento delle entrate correnti. Il risparmio pubblico, essendo negativo, indica la quota di spese correnti non coperta con entrate tributarie ed extra-tributarie.

Il saldo netto da finanziare, quale differenziale tra le operazioni finali di bilancio, ammonta a -162.546 milioni, pari all'8,5% del Pil; tale esito è da riferire al risultato combinato della gestione di competenza e di quella dei residui, che presentano rispettivamente un saldo negativo in termini di competenza di -145.539 milioni e un saldo negativo di

---

<sup>1</sup> Valore del Pil per il 2022 pari a 1.909.154 milioni di euro (a prezzi di mercato). Dato diffuso dall'Istat il 1° marzo 2023.

17.006 milioni in termini di residui. Il saldo presenta un miglioramento rispetto alle previsioni definitive (92.000 milioni) e un miglioramento rispetto all'esercizio 2021 (57.818 milioni).

Al netto delle operazioni finanziarie che per le previsioni definitive di cassa sono pari a -23.698 milioni, il precedente saldo dà luogo all'indebitamento netto, che raggiunge i -230.848 milioni con un miglioramento di 85.672 milioni rispetto alla previsione definitiva.

Il ricorso al mercato, quale saldo tra gli incassi finali ed i pagamenti complessivi, si attesta a -423.675 milioni, risultando in tal modo inferiore di 103.486 milioni rispetto a quello previsto, pari a -527.161 milioni.

Infine, l'avanzo primario di bilancio (saldo netto da finanziare meno la spesa per interessi) ammonta a -97.778 milioni.



## 1.2.2 EVOLUZIONE STORICA DEI SALDI

L'evoluzione della gestione di competenza e di cassa del bilancio dello Stato nel periodo 2014-2022 è riportata nelle allegare tabelle n.4, 4.1, 4.2, 10, 10.1 e 10.2, nelle quali i risultati di consuntivo sono esposti, rispettivamente per le entrate e per le spese, per titolo di bilancio.

Una sintesi delle principali grandezze per il periodo 2013-2022 è riportata rispettivamente nella Tavola 2 in termini di accertamenti e impegni e nella Tavola 3 in termini di incassi e pagamenti.

Dalla Tavola 2 si osserva che il saldo netto da finanziare (in termini di accertamenti e impegni) presenta valori negativi negli anni dal 2013 al 2018. Nel 2019 il valore del saldo netto da finanziare torna in positivo (2,3 miliardi), per poi registrare un considerevole peggioramento nel 2020 (+273,2 miliardi), attestandosi a -270,9 miliardi di euro. Questo risultato è dovuto ad un aumento delle spese finali (+236,8 miliardi) e ad una diminuzione delle entrate finali (-36,4 miliardi), entrambi attribuibili alle misure adottate nel corso dell'esercizio per far fronte all'emergenza epidemiologica da Covid-19.

Nel 2021 il saldo presenta un miglioramento rispetto al 2020, passando da -270,9 miliardi a -187,7 miliardi, dovuto a una diminuzione di 16,8 miliardi delle spese finali e ad un aumento di 66,4 miliardi delle entrate finali (Tavola 2). I provvedimenti che, nel corso dell'esercizio, hanno maggiormente inciso sull'evoluzione del saldo netto da finanziare sono i seguenti: DL 41/2021 (c.d. DL Covid "Sostegni"), DL 59/2021 (c.d. DL "Investimenti complementari PNRR"), DL 73/2021 (c.d. DL Covid "Sostegni bis").

Nel 2022 il saldo rimane negativo, attestandosi a -129,6 miliardi, ma con un considerevole miglioramento rispetto all'esercizio precedente di 58,1 miliardi.

Coerentemente con l'andamento del saldo netto da finanziare, si osserva un miglioramento anche del risparmio pubblico, che passa da -64,9 miliardi nel 2021 a +25,8 miliardi nel 2022. Tale situazione si è determinata a causa di una diminuzione delle spese correnti (-12,3 miliardi) contestualmente ad un rilevante aumento del complesso delle entrate tributarie ed extra-tributarie (+78,3 miliardi). Ad un approfondimento delle dinamiche dei diversi aggregati di entrate e spese – utile per cogliere gli aspetti più rilevanti della gestione del bilancio – sono dedicate rispettivamente, come di consueto, le sezioni successive.

Con riferimento alla gestione di cassa (Tavola 3), ossia considerando incassi e pagamenti di somme riferibili anche ad esercizi precedenti, sia il saldo netto da finanziare (-162,5 miliardi) che il risparmio pubblico (-18,5 miliardi) migliorano rispetto all'esercizio precedente rispettivamente di 57,8 miliardi e di 89,9 miliardi. Come noto, la differenza rispetto agli andamenti in termini di accertamenti e impegni, oltre che alla gestione di entrate e spese in conto residui, è in buona parte imputabile alla notevole massa di entrate accertate ma non versate: nel 2022 le entrate finali versate sono inferiori di circa 86,7 miliardi rispetto agli accertamenti di competenza, nonostante i 32,7 miliardi di versamenti in conto residui; per le entrate extra-tributarie i versamenti di competenza raggiungono il 77,3% degli accertamenti.

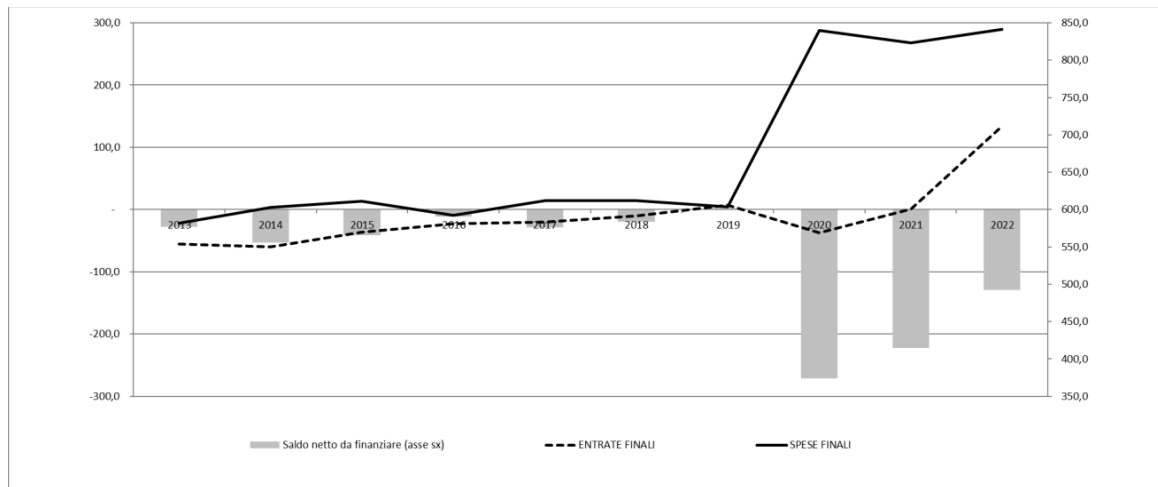
**Tavola 2 - Entrate e spese finali per titoli, risparmio pubblico e saldo netto da finanziare. Accertamenti e Impegni. Anni 2013 – 2022**  
(miliardi di euro)

|  | 2013          | 2014          | 2015          | 2016          | 2017          | 2018          | 2019         | 2020           | 2021           | 2022           |
|--|---------------|---------------|---------------|---------------|---------------|---------------|--------------|----------------|----------------|----------------|
| <b>ENTRATE FINALI</b>  | <b>554,0</b>  | <b>550,2</b>  | <b>569,6</b>  | <b>581,3</b>  | <b>583,0</b>  | <b>591,6</b>  | <b>605,6</b> | <b>569,2</b>   | <b>635,6</b>   | <b>711,8</b>   |
| TITOLO I - ENTRATE TRIBUTARIE  | 464,9         | 460,3         | 477,2         | 488,8         | 491,4         | 501,3         | 514,0        | 480,8          | 523,8          | 578,7          |
| TITOLO II - ENTRATE EXTRA-TRIBUTARIE   | 85,7          | 84,4          | 83,6          | 88,7          | 89,1          | 88,1          | 89,5         | 84,7           | 104,7          | 128,0          |
| TITOLO III - ALIENAZIONE ED AMMORTAMENTO DI BENI PATRIMONIALI E RISCOSSIONE DI CREDITI | 3,4           | 5,5           | 8,8           | 3,8           | 2,5           | 2,2           | 2,1          | 3,8            | 7,1            | 5,0            |
| <b>SPESE FINALI</b>  | <b>582,0</b>  | <b>603,0</b>  | <b>611,1</b>  | <b>592,4</b>  | <b>612,1</b>  | <b>611,6</b>  | <b>603,3</b> | <b>840,1</b>   | <b>823,3</b>   | <b>841,3</b>   |
| TITOLO I - SPESE CORRENTI  | 510,8         | 526,2         | 569,8         | 549,6         | 548,9         | 562,0         | 553,5        | 670,9          | 693,3          | 681,0          |
| TITOLO II - SPESE IN CONTO CAPITALE  | 71,2          | 76,8          | 41,3          | 42,8          | 63,2          | 49,6          | 49,8         | 169,2          | 129,9          | 160,3          |
| <b>Risparmio pubblico</b>  | <b>39,7</b>   | <b>18,4</b>   | <b>- 9,0</b>  | <b>27,8</b>   | <b>31,6</b>   | <b>27,4</b>   | <b>50,0</b>  | <b>- 105,4</b> | <b>- 64,9</b>  | <b>25,8</b>    |
| <b>Saldo netto da finanziare (asse sx)</b>   | <b>- 28,0</b> | <b>- 52,8</b> | <b>- 41,5</b> | <b>- 11,1</b> | <b>- 29,1</b> | <b>- 20,0</b> | <b>2,3</b>   | <b>- 270,9</b> | <b>- 187,7</b> | <b>- 129,6</b> |

**Tavola 3 - Entrate e spese finali per titoli, risparmio pubblico e saldo netto da finanziare. Incassi e pagamenti. Anni 2013– 2022**  
(miliardi di euro)

|  | 2013          | 2014          | 2015          | 2016          | 2017          | 2018          | 2019          | 2020           | 2021           | 2022           |
|--|---------------|---------------|---------------|---------------|---------------|---------------|---------------|----------------|----------------|----------------|
| <b>ENTRATE FINALI</b>  | <b>483,7</b>  | <b>484,3</b>  | <b>512,0</b>  | <b>522,2</b>  | <b>528,9</b>  | <b>545,7</b>  | <b>544,1</b>  | <b>518,8</b>   | <b>590,6</b>   | <b>657,7</b>   |
| TITOLO I - ENTRATE TRIBUTARIE  | 427,9         | 425,6         | 449,8         | 456,8         | 465,6         | 482,3         | 479,6         | 454,2          | 500,9          | 550,4          |
| TITOLO II - ENTRATE EXTRA-TRIBUTARIE   | 52,4          | 53,3          | 53,4          | 61,6          | 60,9          | 61,3          | 62,4          | 60,9           | 82,6           | 102,3          |
| TITOLO III - ALIENAZIONE ED AMMORTAMENTO DI BENI PATRIMONIALI E RISCOSSIONE DI CREDITI | 3,4           | 5,4           | 8,8           | 3,8           | 2,4           | 2,1           | 2,1           | 3,7            | 7,1            | 5,0            |
| <b>SPESE FINALI</b>  | <b>560,6</b>  | <b>563,1</b>  | <b>600,3</b>  | <b>563,6</b>  | <b>591,1</b>  | <b>591,6</b>  | <b>610,6</b>  | <b>744,5</b>   | <b>811,0</b>   | <b>820,3</b>   |
| TITOLO I - SPESE CORRENTI  | 499,8         | 503,7         | 555,1         | 527,5         | 538,9         | 553,0         | 571,8         | 646,5          | 691,9          | 671,3          |
| TITOLO II - SPESE IN CONTO CAPITALE  | 60,8          | 59,4          | 45,2          | 36,1          | 52,3          | 38,6          | 38,8          | 98,0           | 119,1          | 149,0          |
| <b>Risparmio pubblico</b>  | <b>- 19,5</b> | <b>- 24,8</b> | <b>- 51,8</b> | <b>- 9,1</b>  | <b>- 12,4</b> | <b>- 9,4</b>  | <b>- 29,8</b> | <b>- 131,5</b> | <b>- 108,4</b> | <b>- 18,5</b>  |
| <b>Saldo netto da finanziare</b>   | <b>- 76,9</b> | <b>- 78,8</b> | <b>- 88,3</b> | <b>- 41,5</b> | <b>- 62,2</b> | <b>- 45,9</b> | <b>- 66,5</b> | <b>- 225,7</b> | <b>- 220,4</b> | <b>- 162,5</b> |

Grafico 1 - Entrate e spese finali e saldo netto da finanziare. Accertamenti e impegni. Anni 2013-2022  
(miliardi di euro)



### 1.3 LE RISORSE FINANZIARIE A DISPOSIZIONE PER L'ESERCIZIO 2022

La Tavola 4 espone l'evoluzione delle entrate (per gli esercizi 2013-2022) con l'indicazione delle previsioni (iniziali e definitive), degli accertamenti nonché degli incassi e della gestione dei residui.

Per le entrate finali, (titolo I, II e III) nel 2022, rispetto all'anno precedente, si riscontra un aumento sia degli accertamenti (+76,2 miliardi di euro), sia dei versamenti in conto competenza (+66,2 miliardi); anche per le entrate complessive (entrate finali + titolo IV), rispetto all'anno precedente, si rileva lo stesso fenomeno con un aumento degli accertamenti pari a +17,6 miliardi e dei versamenti in conto competenza pari a +7,6 miliardi.

Rispetto alle previsioni definitive, gli accertamenti relativi alle entrate finali sono risultati in aumento per 6,6 miliardi, mentre per le entrate complessive la corrispondente variazione è risultata in diminuzione di 178,5 miliardi.

Per quanto riguarda la gestione dei residui complessivi, nel 2022 rispetto all'anno precedente, si riscontra un aumento dei versamenti in conto residui di 0,9 miliardi e un aumento dello stock a fine esercizio di 22,4 miliardi.

Il passaggio dalle previsioni iniziali alle previsioni definitive deriva dall'adozione di norme e provvedimenti nel corso della gestione dell'esercizio, nonché dalle variazioni introdotte con la Legge di assestamento; in base a tali modifiche, a partire dai 1.094,0 miliardi di entrate complessive di competenza previste nella Legge di Bilancio 2022-2024, le previsioni definitive hanno raggiunto 1.196,6 miliardi di euro<sup>2</sup>.

Esaminando più nel dettaglio gli interventi che hanno variato le previsioni di competenza, la Tavola 5 permette un'analisi per unità di voto dei provvedimenti – per tipologia e collocazione temporale degli stessi (prima o dopo il provvedimento di assestamento) – che hanno modificato la consistenza, per l'appunto, delle previsioni iniziali di competenza. La tavola riporta, inoltre, i dati della gestione: accertamenti per la competenza, riscossioni e versamenti per la cassa.

Il provvedimento di assestamento ha determinato, nel complesso, una variazione positiva di 58,7 miliardi. Le entrate tributarie sono aumentate di circa 45,6 miliardi: tale aumento è dovuto principalmente all'aumento delle entrate di natura ricorrente – pari nel complesso a circa 45,0 miliardi – nell'ambito delle quali è da evidenziare l'aumento di 17,7 miliardi delle "imposta sul valore aggiunto", l'aumento di 11,1 miliardi dell'"imposta sul reddito delle società" l'aumento di 10,1 miliardi dell'"imposta sui redditi".

Con riferimento agli accertamenti, da evidenziare, in particolare, l'"imposta sui redditi", ricompresa tra le entrate tributarie ricorrenti: gli accertamenti 2022 relativi a questa voce hanno raggiunto i 215,9 miliardi, in diminuzione di circa 2 miliardi rispetto alle previsioni definitive. Tra le entrate extra-tributarie ricorrenti, si rileva invece la variazione positiva di circa 8,7 miliardi delle "Entrate derivanti da movimenti di tesoreria", che passano dagli 11,6 miliardi delle previsioni definitive ai 20,3 miliardi degli accertamenti: tale fenomeno è dovuto ai versamenti sul capitolo 3515, su cui confluiscono i contributi a fondo perduto erogati dall'Unione Europea per l'attuazione del Piano Nazionale di Ripresa e Resilienza (PNRR), a seguito di prelievo dall'apposito conto di tesoreria dedicato.

---

<sup>2</sup> Le allegate tabelle n. 8 e 11 riportano le variazioni intervenute a livello di singola tipologia e categoria di entrata, rispettivamente per la gestione di cassa e di competenza. L'analisi dettagliata del complesso delle variazioni di competenza e cassa, intervenute a carico delle entrate, viene esposta nell'allegato A1 per singolo provvedimento, e nell'allegato A2 per titoli e categorie.

**Tavola 4 - Serie storica delle principali variabili relative alle Entrate - Anni 2013 – 2022**  
(miliardi di euro)

| Esercizio Finanziario  | 2013   | 2014   | 2015   | 2016   | 2017   | 2018   | 2019   | 2020    | 2021    | 2022    |
|--|--------|--------|--------|--------|--------|--------|--------|---------|---------|---------|
| <b>ENTRATE COMPLESSIVE</b>   |        |        |        |        |        |        |        |         |         |         |
| Previsioni iniziali di Competenza  | 765,6  | 825,1  | 847,3  | 824,3  | 861,0  | 852,4  | 869,5  | 897,4   | 1.060,7 | 1.094,0 |
| Previsioni definitive di Competenza  | 798,5  | 848,6  | 863,8  | 829,7  | 892,2  | 858,4  | 876,8  | 1.067,2 | 1.165,9 | 1.196,6 |
| Accertamenti in conto Competenza a rendiconto                              | 818,8  | 840,2  | 829,1  | 845,9  | 864,6  | 840,7  | 866,0  | 943,5   | 1.000,4 | 1.018,0 |
| Versamenti in conto Competenza   | 723,4  | 743,6  | 733,8  | 755,3  | 776,3  | 752,6  | 774,9  | 860,4   | 923,7   | 931,3   |
| Consistenza residui esercizi pregressi                                     | 190,8  | 143,2  | 150,7  | 153,1  | 150,0  | 158,0  | 154,7  | 160,8   | 168,0   | 181,3   |
| Versamenti in conto Residui  | 25,1   | 30,7   | 37,8   | 31,5   | 34,2   | 42,2   | 29,6   | 32,7    | 31,8    | 32,7    |
| Residui attivi al 31/12  | 261,1  | 209,1  | 208,3  | 212,2  | 204,1  | 203,9  | 216,2  | 211,2   | 213,0   | 235,3   |
| <b>ENTRATE FINALI</b>  |        |        |        |        |        |        |        |         |         |         |
| Previsioni iniziali di Competenza  | 548,6  | 545,4  | 544,2  | 567,4  | 568,0  | 579,5  | 578,6  | 584,0   | 580,0   | 614,9   |
| Previsioni definitive di Competenza  | 548,9  | 557,9  | 559,2  | 571,6  | 578,0  | 584,4  | 584,7  | 537,3   | 597,2   | 705,2   |
| Accertamenti in conto Competenza a rendiconto                              | 554,0  | 550,2  | 569,6  | 581,3  | 583,0  | 591,6  | 605,6  | 569,2   | 635,6   | 711,8   |
| Versamenti in conto Competenza   | 458,5  | 453,6  | 474,2  | 490,7  | 494,7  | 503,5  | 514,5  | 486,1   | 558,8   | 625,0   |
| Consistenza residui esercizi pregressi                                     | 190,8  | 143,2  | 150,7  | 153,1  | 150,0  | 158,0  | 154,7  | 160,8   | 168,0   | 181,3   |
| Versamenti in conto Residui  | 25,1   | 30,7   | 37,8   | 31,5   | 34,2   | 42,2   | 29,6   | 32,7    | 31,8    | 32,7    |
| Residui attivi al 31/12  | 261,1  | 209,1  | 208,3  | 212,2  | 204,1  | 203,9  | 216,2  | 211,2   | 213,0   | 235,3   |
| <b>INCIDENZA PERCENTUALE DELLE ENTRATE FINALI SULL'ENTRATE COMPLESSIVE</b> |        |        |        |        |        |        |        |         |         |         |
| Previsioni iniziali di Competenza  | 71,7%  | 66,1%  | 64,2%  | 68,8%  | 66,0%  | 68,0%  | 66,5%  | 65,1%   | 54,7%   | 56,2%   |
| Previsioni definitive di Competenza  | 68,7%  | 65,7%  | 64,7%  | 68,9%  | 64,8%  | 68,1%  | 66,7%  | 50,4%   | 51,2%   | 58,9%   |
| Accertamenti in conto Competenza a rendiconto                              | 67,7%  | 65,5%  | 68,7%  | 68,7%  | 67,4%  | 70,4%  | 69,9%  | 60,3%   | 63,5%   | 69,9%   |
| Versamenti in conto Competenza   | 63,4%  | 61,0%  | 64,6%  | 65,0%  | 63,7%  | 66,9%  | 66,4%  | 56,5%   | 60,5%   | 67,1%   |
| Consistenza residui esercizi pregressi                                     | 100,0% | 100,0% | 100,0% | 100,0% | 100,0% | 100,0% | 100,0% | 100,0%  | 100,0%  | 100,0%  |
| Versamenti in conto Residui  | 100,0% | 100,0% | 100,0% | 100,0% | 100,0% | 100,0% | 100,0% | 100,0%  | 100,0%  | 100,0%  |
| Residui attivi al 31/12  | 100,0% | 100,0% | 100,0% | 100,0% | 100,0% | 100,0% | 100,0% | 100,0%  | 100,0%  | 100,0%  |

La differenza tra gli accertamenti e i versamenti di competenza avvenuti nell'esercizio è risultata pari a circa 86,7 miliardi, determinando i residui attivi generati dalla gestione, relativi sia alle somme accertate e non riscosse (pari a 53,4 miliardi), sia alle somme riscosse ma non ancora riversate in bilancio (pari a 33,3 miliardi). I residui attivi di competenza della gestione 2022 rappresentano, per il complesso delle entrate, l'8,5% degli accertamenti di competenza. Aggiungendo a tali residui anche quelli derivanti dagli esercizi pregressi, la consistenza dei residui totali alla fine dell'esercizio ammonta a circa 235 miliardi.

La Tavola 6 espone, per unità di voto, gli accertamenti e gli incassi complessivi registrati nell'ultimo quadriennio con riferimento alle entrate finali. Si evidenzia un andamento positivo nelle entrate tributarie con un aumento rispetto al 2021, sia degli accertamenti (per 55 miliardi) che degli incassi (di 49,5 miliardi). In particolare, si registra un aumento delle entrate tributarie ricorrenti sia per gli accertamenti (circa 55,9 miliardi, di cui 24,3 miliardi relativi all' "imposta sul valore aggiunto" e 11,5 miliardi all' "imposta sui redditi"), che per gli incassi (+50,3 miliardi, dovuta soprattutto alle voci "imposta sul valore aggiunto", "imposta sul reddito delle società" e "imposta sui redditi").

Le entrate tributarie non ricorrenti registrano una diminuzione di 0,9 miliardi per gli accertamenti e di 0,8 miliardi per gli incassi, quasi interamente dovuto alle imposte "sostitutive".

La Tavola 7 espone, per titolo e categoria economica, l'andamento nell'ultimo quadriennio delle somme accertate e dei residui provenienti dagli esercizi precedenti con riferimento al totale delle entrate. Complessivamente, lo stock di residui provenienti dagli esercizi precedenti, calcolato nel 2022, ha una consistenza che si aggira intorno al 17,8% degli accertamenti. Questo rapporto esprime il carico dovuto alla gestione delle fasi di entrata non perfezionate negli esercizi precedenti, il quale, appare in linea rispetto agli esercizi precedenti.

Il risultato di tale attività lo si desume dalla Tavola 8, nella quale si evidenzia che gli incassi (versamenti) relativi alle somme accertate negli esercizi precedenti costituiscono il 3,5% degli incassi totali. La formazione di nuovi residui (ovvero, gli accertamenti cui non corrispondono versamenti di competenza) risulta in linea con quella dell'anno precedente. Nel 2022, infatti, i residui di nuova formazione rappresentano l'8,5% degli accertamenti complessivi, dato leggermente superiore al 2021 (si veda la sezione 1.5.1 per i dettagli).

Si noti che sono soprattutto le entrate extra-tributarie ad essere interessate dalla formazione dei residui attivi: nel 2022 circa il 22,7% degli accertamenti relativi a questo titolo non è stato versato nell'esercizio di riferimento (vedi Tavola 5).

**Tavola 5 - Entrate: transizione dalle previsioni iniziali alle definitive; accertamenti, riscossioni e versamenti in conto competenza. Anno 2022**  
(milioni di euro)

|  | competenza          |   |                         |                      |   |                                       |                       |                    |                  |                  |
|--|---------------------|---|-------------------------|----------------------|---|---------------------------------------|-----------------------|--------------------|------------------|------------------|
|  | previsioni iniziali | variazioni atti amministrativi in assestato | variazioni assestamento | previsioni assestate | variazioni atti amministrativi dopo assestato | totale variazione atti amministrativi | previsioni definitive | accertamenti       | riscossioni      | versamenti       |
| <b>TITOLO I - ENTRATE TRIBUTARIE</b>   | <b>535.221,0</b>    | <b>5.683,5</b>                              | <b>45.581,7</b>         | <b>586.486,2</b>     | <b>3.067,0</b>                                | <b>8.750,5</b>                        | <b>589.553,2</b>      | <b>578.740,9</b>   | <b>551.981,4</b> | <b>521.126,0</b> |
| Entrate ricorrenti   | 529.862,8           | 3.715,0                                     | 45.014,2                | 578.592,0            | 3.067,0                                       | 6.782,0                               | 581.659,0             | 572.371,5          | 545.752,0        | 515.238,9        |
| Imposta sui redditi  | 204.445,2           | 3.535,9                                     | 10.093,3                | 218.074,4            | 98,9  | 3.437,0                               | 217.975,5             | 215.919,1          | 208.540,3        | 195.969,4        |
| Imposta sul reddito delle società*   | 36.925,3            | 755,2                                       | 11.121,5                | 48.801,9             | 18,7  | 773,9                                 | 48.820,7              | 50.278,8           | 47.693,9         | 45.708,8         |
| Sostitutive  | 19.490,3            | -   | 6.221,7                 | 25.712,0             | -   | -                                     | 25.712,0              | 24.132,1           | 23.942,2         | 22.837,1         |
| Altre imposte dirette  | 11.904,7            | 2,1   | 108,7                   | 11.793,9             | 10.432,7                                      | 10.430,6                              | 22.226,6              | 16.689,5           | 15.952,0         | 15.587,3         |
| Imposta sul valore aggiunto  | 174.891,3           | 593,1                                       | 17.697,8                | 191.996,0            | 2.182,4                                       | 2.775,5                               | 189.813,6             | 188.237,3          | 173.617,5        | 162.958,3        |
| Registro, bollo e sostitutiva  | 13.461,5            | -   | 890,1                   | 14.351,7             | 6,5   | 6,5                                   | 14.345,1              | 13.787,2           | 13.521,0         | 12.305,4         |
| Accisa e imposta erariale sugli oli minerali   | 25.869,0            | 24,1  | 1.405,0                 | 24.488,1             | 5.096,6                                       | 5.072,5                               | 19.391,5              | 18.654,1           | 18.559,1         | 18.173,3         |
| Accisa e imposta erariale su altri prodotti  | 7.526,2             | -   | 802,9                   | 8.329,0              | -   | -                                     | 8.329,0               | 8.465,3            | 8.397,7          | 7.867,5          |
| Imposte sui generi di Monopolio  | 10.762,0            | 4,9   | 174,9                   | 10.932,0             | -   | 4,9                                   | 10.932,0              | 10.976,2           | 10.971,9         | 10.444,6         |
| Lotto  | 8.102,0             | -   | 1.242,0                 | 6.860,0              | -   | -                                     | 6.860,0               | 7.082,8            | 7.081,9          | 6.500,3          |
| Imposte gravanti sui giochi  | 5.140,0             | -   | 1.064,0                 | 6.204,0              | -   | -                                     | 6.204,0               | 6.201,0            | 6.161,7          | 6.161,4          |
| Lotterie ed altri giochi   | 382,0               | -   | 63,0                    | 319,0                | -   | -                                     | 319,0                 | 436,8              | 428,0            | 427,9            |
| Altre imposte indirette  | 10.963,2            | -   | 233,2                   | 10.730,0             | -   | -                                     | 10.730,0              | 11.511,2           | 10.884,8         | 10.297,5         |
| Entrate non ricorrenti   | 5.358,3             | 1.968,5                                     | 567,5                   | 7.894,3              | -   | 1.968,5                               | 6.369,3               | 6.229,4            | 5.887,0          | 5.887,0          |
| Sostitutive  | 4.177,0             | 1.968,5                                     | 631,5                   | 6.777,0              | -   | 1.968,5                               | 6.777,0               | 4.993,0            | 4.991,4          | 4.731,2          |
| Altre imposte dirette  | -                   | -   | -                       | -                    | -   | -                                     | -                     | 5,1                | 3,9              | 3,7              |
| Condoni dirette  | 342,7               | -   | 105,0                   | 237,7                | -   | -                                     | 237,7                 | 261,3              | 182,0            | 164,1            |
| Altre imposte indirette  | 799,0               | -   | 56,0                    | 855,0                | -   | -                                     | 1.096,8               | 1.048,8            | 1.048,4          | 984,6            |
| Condoni indirette  | 39,6                | -   | 15,0                    | 24,6                 | -   | -                                     | 24,6                  | 13,0               | 3,8              | 3,5              |
| <b>TITOLO II - ENTRATE EXTRA-TRIBUTARIE</b>  | <b>77.922,2</b>     | <b>2.764,0</b>                              | <b>13.123,6</b>         | <b>93.809,7</b>      | <b>16.976,6</b>                               | <b>19.740,6</b>                       | <b>110.786,3</b>      | <b>128.019,9</b>   | <b>101.380,4</b> | <b>98.930,4</b>  |
| Entrate ricorrenti   | 76.621,1            | 328,0                                       | 13.130,6                | 90.079,6             | 7.043,4                                       | 7.371,4                               | 97.123,1              | 115.564,2          | 88.924,8         | 86.474,8         |
| Proventi speciali  | 2.343,6             | -   | 4,0                     | 2.347,6              | 66,3  | 66,3                                  | 2.413,9               | 1.860,0            | 1.774,8          | 1.629,0          |
| Entrate derivanti da servizi resi dalle Amministrazioni statali  | 8.905,7             | 21,9  | 254,3                   | 9.181,9              | 331,8   | 353,8                                 | 9.513,7               | 9.978,0            | 9.965,1          | 9.953,3          |
| Redditi da capitale  | 12.137,9            | -   | 583,0                   | 12.721,0             | 565,2   | 565,2                                 | 13.286,1              | 14.449,2           | 12.088,5         | 12.052,8         |
| Risorse proprie dell'Unione Europea  | 2.400,0             | -   | 1.100,0                 | 3.500,0              | -   | -                                     | 3.500,0               | 3.701,8            | 3.502,4          | 3.475,8          |
| Entrate derivanti dal controllo e repressione delle irregolarità e degli illeciti                              | 21.094,2            | 0,3   | 100,0                   | 21.194,5             | 741,3   | 741,6                                 | 21.935,8              | 26.799,0           | 4.068,4          | 3.913,4          |
| Entrate derivanti da movimenti di tesoreria  | 90,2                | 7,8   | 11.500,0                | 11.597,9             | 44,4  | 52,2                                  | 11.642,4              | 20.314,8           | 20.314,8         | 20.314,8         |
| Restituzione, rimborsi, recuperi e concorsi vari   | 14.589,4            | 298,0                                       | 515,3                   | 15.402,6             | 5.294,3                                       | 5.592,4                               | 20.697,0              | 25.494,9           | 24.245,1         | 24.147,3         |
| Entrate derivanti dalla gestione delle attività già svolte dall'Amministrazione autonoma dei Monopoli di Stato | 15.060,2            | -   | 926,0                   | 14.134,2             | -   | -                                     | 14.134,2              | 12.966,4           | 12.965,6         | 10.988,5         |
| Entrate non ricorrenti   | 1.301,1             | 2.436,0                                     | 7,0                     | 3.730,1              | 9.933,1                                       | 12.369,1                              | 13.663,2              | 12.455,7           | 12.455,6         | 12.455,6         |
| Entrate di carattere straordinario   | 1.301,1             | 2.436,0                                     | 7,0                     | 3.730,1              | 9.933,1                                       | 12.369,1                              | 13.663,2              | 12.455,7           | 12.455,6         | 12.455,6         |
| <b>TITOLO III - ALIENAZIONE ED AMMORTAMENTO DI BENI PATRIMONIALI E RISCOSSIONE DI CREDITI</b>                  | <b>1.740,8</b>      | <b>2.086,4</b>                              | <b>35,6</b>             | <b>3.791,6</b>       | <b>1.045,5</b>                                | <b>3.131,9</b>                        | <b>4.837,1</b>        | <b>5.012,5</b>     | <b>4.982,2</b>   | <b>4.981,7</b>   |
| Entrate non ricorrenti   | 1.740,8             | 2.086,4                                     | 35,6                    | 3.791,6              | 1.045,5                                       | 3.131,9                               | 4.837,1               | 5.012,5            | 4.982,2          | 4.981,7          |
| Vendita dei beni dello Stato   | 20,4                | -   | -                       | 20,4                 | 2,3   | 2,3                                   | 22,7                  | 18,6               | 18,2             | 18,2             |
| Altre entrate in conto capitale  | 1.720,4             | 2.086,4                                     | 35,6                    | 3.771,3              | 1.043,2                                       | 3.129,6                               | 4.814,5               | 4.993,9            | 4.963,5          | 4.963,5          |
| <b>TITOLO IV - ACCENSIONE DI PRESTITI</b>  | <b>479.072,3</b>    | <b>-</b>                                    | <b>-</b>                | <b>479.072,3</b>     | <b>12.324,8</b>                               | <b>12.324,8</b>                       | <b>491.397,1</b>      | <b>306.258,0</b>   | <b>306.258,0</b> | <b>306.258,0</b> |
| Entrate ricorrenti   | 479.072,3           | -   | -                       | 479.072,3            | 12.324,8                                      | 12.324,8                              | 491.397,1             | 306.258,0          | 306.258,0        | 306.258,0        |
| Gestione del debito pubblico   | 479.072,3           | -   | -                       | 479.072,3            | 12.324,8                                      | 12.324,8                              | 491.397,1             | 306.258,0          | 306.258,0        | 306.258,0        |
| <b>Totale complessivo</b>  | <b>1.093.956,3</b>  | <b>10.533,9</b>                             | <b>58.669,7</b>         | <b>1.163.159,9</b>   | <b>33.413,9</b>                               | <b>43.947,7</b>                       | <b>1.196.573,7</b>    | <b>1.018.031,3</b> | <b>964.601,9</b> | <b>931.295,9</b> |

segue Tavola 5 - Entrate: transizione dalle previsioni iniziali alle definitive; accertamenti, riscossioni e versamenti in conto competenza. Anno 2022  
(milioni di euro)

|  | residui               |                  |                 |                 | residui attivi di nuova formazione | residui attivi al 31/12 |
|--|-----------------------|------------------|-----------------|-----------------|------------------------------------|-------------------------|
|  | previsioni definitive | accertamenti     | riscossioni     | versamenti      |                                    |                         |
| <b>TITOLO I - ENTRATE TRIBUTARIE</b>   | <b>104.778,5</b>      | <b>90.253,1</b>  | <b>49.658,8</b> | <b>29.289,8</b> | <b>57.614,9</b>                    | <b>118.578,3</b>        |
| Entrate ricorrenti   | 101.225,5             | 86.706,8         | 48.759,9        | 28.958,3        | 57.132,6                           | 114.881,0               |
| Imposta sui redditi  | 27.371,8              | 24.950,8         | 20.327,7        | 12.391,3        | 19.949,7                           | 32.509,1                |
| Imposta sul reddito delle società <sup>1</sup>   | 7.872,4               | 5.742,3          | 2.422,5         | 1.546,3         | 4.570,0                            | 8.766,1                 |
| Sostitutive  | 3.292,2               | 3.288,7          | 1.872,5         | 899,4           | 1.295,0                            | 3.684,4                 |
| Altre imposte dirette  | 4.748,4               | 4.691,7          | 464,0           | 247,2           | 1.102,2                            | 5.546,7                 |
| Imposta sul valore aggiunto  | 33.413,7              | 24.268,9         | 12.843,5        | 9.806,3         | 25.279,0                           | 39.741,6                |
| Registro, bollo e sostitutiva  | 7.656,6               | 7.575,0          | 5.067,5         | 1.257,4         | 1.481,8                            | 7.799,4                 |
| Accisa e imposta erariale sugli oli minerali   | 2.361,6               | 2.309,6          | 604,1           | 528,0           | 480,9                              | 2.262,5                 |
| Accisa e imposta erariale su altri prodotti  | 2.878,1               | 2.616,6          | 502,3           | 496,8           | 597,7                              | 2.717,6                 |
| Imposte sui generi di Monopolio  | 1.584,3               | 1.567,5          | 1.037,3         | 528,9           | 531,7                              | 1.570,3                 |
| Lotto  | 1.041,0               | 1.040,6          | 1.022,4         | 541,8           | 582,5                              | 1.081,3                 |
| Imposte gravanti sui giochi  | 156,1                 | 155,5            | 11,4            | 5,4             | 39,7                               | 189,8                   |
| Lotterie ed altri giochi   | 40,4                  | 40,0             | 11,6            | 0,8             | 8,9                                | 48,1                    |
| Altre imposte indirette  | 8.809,0               | 8.459,4          | 2.573,1         | 708,8           | 1.213,7                            | 8.964,3                 |
| Entrate non ricorrenti   | 3.552,9               | 3.546,4          | 898,9           | 331,4           | 482,3                              | 3.697,2                 |
| Sostitutive  | 779,5                 | 776,9            | 335,9           | 237,8           | 261,9                              | 801,0                   |
| Altre imposte dirette  | 696,2                 | 699,4            | 19,6            | 1,6             | 1,4                                | 699,2                   |
| Condoni dirette  | 1.069,3               | 1.061,0          | 108,1           | 13,3            | 97,2                               | 1.144,9                 |
| Altre imposte indirette  | 882,1                 | 870,5            | 419,2           | 70,7            | 112,2                              | 912,0                   |
| Condoni indirette  | 125,9                 | 138,6            | 16,1            | 8,0             | 9,6                                | 140,2                   |
| <b>TITOLO II - ENTRATE EXTRA-TRIBUTARIE</b>  | <b>107.483,1</b>      | <b>90.371,1</b>  | <b>4.992,7</b>  | <b>3.409,5</b>  | <b>29.089,6</b>                    | <b>116.051,2</b>        |
| Entrate ricorrenti   | 107.480,5             | 90.368,5         | 4.991,0         | 3.409,5         | 29.089,4                           | 116.048,5               |
| Proventi speciali  | 550,6                 | 547,4            | 264,4           | 95,6            | 231,0                              | 682,8                   |
| Entrate derivanti da servizi resi dalle Amministrazioni statali  | 2.670,9               | 2.645,6          | 390,4           | 14,0            | 24,8                               | 2.656,4                 |
| Redditi da capitale  | 8.411,1               | 7.314,8          | 554,6           | 269,5           | 2.396,5                            | 9.441,7                 |
| Risorse proprie dell'Unione Europea  | 1.227,8               | 1.173,1          | 224,3           | 223,4           | 226,0                              | 1.175,7                 |
| Entrate derivanti dal controllo e repressione delle irregolarità <sup>2</sup> e degli illeciti                 | 78.581,1              | 62.874,1         | 1.962,1         | 1.306,1         | 22.885,6                           | 84.453,6                |
| Entrate derivanti da movimenti di tesoreria  | -                     | -                | -               | -               | -                                  | -                       |
| Restituzione, rimborsi, recuperi e concorsi vari   | 14.673,3              | 14.448,0         | 246,6           | 152,2           | 1.347,6                            | 15.643,4                |
| Entrate derivanti dalla gestione delle attività già svolte dall'Amministrazione autonoma dei Monopoli di Stato | 1.365,6               | 1.365,6          | 1.348,7         | 1.348,6         | 1.977,9                            | 1.994,9                 |
| Entrate non ricorrenti   | 2,6                   | 2,6              | 1,7             | 0,0             | 0,1                                | 2,7                     |
| Entrate di carattere straordinario   | 2,6                   | 2,6              | 1,7             | 0,0             | 0,1                                | 2,7                     |
| <b>TITOLO III - ALIENAZIONE ED AMMORTAMENTO DI BENI PATRIMONIALI E RISCOSSIONE DI CREDITI</b>                  | <b>700,0</b>          | <b>681,6</b>     | <b>8,1</b>      | <b>4,0</b>      | <b>30,9</b>                        | <b>708,4</b>            |
| Entrate non ricorrenti   | 700,0                 | 681,6            | 8,1             | 4,0             | 30,9                               | 708,4                   |
| Vendita dei beni dello Stato   | 4,6                   | 4,7              | 4,0             | 0,0             | 0,5                                | 5,1                     |
| Altre entrate in conto capitale  | 695,3                 | 676,9            | 4,1             | 4,0             | 30,4                               | 703,3                   |
| <b>TITOLO IV - ACCENSIONE DI PRESTITI</b>  | <b>-</b>              | <b>-</b>         | <b>-</b>        | <b>-</b>        | <b>-</b>                           | <b>-</b>                |
| Entrate ricorrenti   | -                     | -                | -               | -               | -                                  | -                       |
| Gestione del debito pubblico   | -                     | -                | -               | -               | -                                  | -                       |
| <b>Totale complessivo</b>  | <b>212.961,6</b>      | <b>181.305,8</b> | <b>54.659,6</b> | <b>32.703,3</b> | <b>86.735,3</b>                    | <b>235.337,9</b>        |

**Tavola 6 - Entrate: Accertamenti e incassi per gli anni 2019-2022.**  
(milioni di euro)

|  | 2019             |                  | 2020             |                  | 2021             |                  | 2022             |                  |
|--|------------------|------------------|------------------|------------------|------------------|------------------|------------------|------------------|
|  | Accertamenti     | Incassi          | Accertamenti     | Incassi          | Accertamenti     | Incassi          | Accertamenti     | Incassi          |
| <b>TITOLO I - ENTRATE TRIBUTARIE</b>   | <b>513.989,7</b> | <b>479.633,1</b> | <b>480.774,4</b> | <b>454.196,9</b> | <b>523.789,7</b> | <b>500.887,7</b> | <b>578.740,9</b> | <b>550.415,7</b> |
| Entrate ricorrenti   | 510.675,1        | 476.434,7        | 477.957,0        | 451.533,9        | 516.473,3        | 493.844,4        | 572.371,5        | 544.197,3        |
| Imposta sui redditi  | 201.839,5        | 192.772,3        | 195.600,5        | 190.654,0        | 204.374,6        | 198.024,4        | 215.919,1        | 208.360,8        |
| Imposta sul reddito delle società'   | 39.569,3         | 35.645,9         | 38.214,5         | 34.410,3         | 35.875,8         | 32.801,0         | 50.278,8         | 47.255,1         |
| Sostitutive  | 15.078,9         | 14.723,8         | 19.652,8         | 19.170,8         | 22.487,0         | 22.313,1         | 24.132,1         | 23.736,5         |
| Altre imposte dirette  | 10.366,5         | 10.084,6         | 10.381,3         | 10.061,1         | 11.653,5         | 11.339,7         | 16.689,5         | 15.834,5         |
| Imposta sul valore aggiunto  | 160.666,9        | 141.165,6        | 143.114,1        | 126.696,1        | 163.937,4        | 151.880,7        | 188.237,3        | 172.764,7        |
| Registro, bollo e sostitutiva  | 12.139,4         | 11.632,1         | 11.233,3         | 11.042,4         | 12.677,3         | 12.450,5         | 13.787,2         | 13.562,8         |
| Accisa e imposta erariale sugli oli minerali   | 26.237,6         | 26.027,7         | 21.933,4         | 21.886,7         | 24.446,3         | 24.368,4         | 18.654,1         | 18.701,2         |
| Accisa e imposta erariale su altri prodotti  | 8.336,5          | 8.083,0          | 7.468,7          | 7.384,5          | 7.579,5          | 7.425,0          | 8.465,3          | 8.364,3          |
| Imposte sui generi di Monopolio  | 10.691,1         | 10.561,5         | 10.626,1         | 10.659,3         | 10.863,0         | 10.828,9         | 10.976,2         | 10.973,5         |
| Lotto  | 7.624,4          | 7.631,2          | 5.947,7          | 5.949,5          | 7.722,4          | 7.841,7          | 7.082,8          | 7.042,1          |
| Imposte gravanti sui giochi  | 6.933,6          | 6.912,1          | 3.582,2          | 3.572,8          | 3.518,9          | 3.498,8          | 6.201,0          | 6.166,7          |
| Lotterie ed altri giochi   | 365,0            | 357,4            | 268,8            | 258,5            | 339,0            | 330,2            | 436,8            | 428,8            |
| Altre imposte indirette  | 10.826,5         | 10.837,6         | 9.933,7          | 9.787,8          | 10.998,5         | 10.742,2         | 11.511,2         | 11.006,3         |
| Entrate non ricorrenti   | 3.314,7          | 3.198,4          | 2.817,4          | 2.663,0          | 7.316,4          | 7.043,2          | 6.369,3          | 6.218,5          |
| Sostitutive  | 2.179,5          | 2.157,0          | 2.103,6          | 2.040,7          | 6.180,9          | 6.057,0          | 4.993,0          | 4.969,0          |
| Altre imposte dirette  | 49,3             | 48,6             | 11,7             | 5,3              | 8,9              | 7,9              | 5,1              | 5,3              |
| Condoni dirette  | 263,2            | 190,5            | 232,9            | 157,8            | 269,3            | 164,3            | 261,3            | 177,4            |
| Altre imposte indirette  | 804,8            | 786,8            | 458,8            | 449,7            | 848,7            | 803,6            | 1.096,8          | 1.055,3          |
| Condoni indirette  | 17,9             | 15,4             | 10,4             | 9,5              | 8,7              | 10,3             | 13,0             | 11,4             |
| <b>TITOLO II - ENTRATE EXTRA-TRIBUTARIE</b>  | <b>89.462,8</b>  | <b>62.392,6</b>  | <b>84.672,6</b>  | <b>60.877,5</b>  | <b>104.658,3</b> | <b>82.579,6</b>  | <b>128.019,9</b> | <b>102.339,8</b> |
| Entrate ricorrenti   | 85.048,0         | 57.978,1         | 78.165,4         | 54.370,4         | 92.956,0         | 70.877,2         | 115.564,2        | 89.884,3         |
| Proventi speciali  | 1.541,2          | 1.509,6          | 1.497,1          | 1.459,1          | 1.756,4          | 1.715,5          | 1.860,0          | 1.724,6          |
| Entrate derivanti da servizi resi dalle Amministrazioni statali  | 5.198,5          | 5.175,7          | 4.934,2          | 4.951,2          | 5.760,9          | 5.758,4          | 9.978,0          | 9.967,2          |
| Redditi da capitale  | 14.109,8         | 12.270,6         | 15.474,9         | 13.822,2         | 14.753,2         | 13.286,9         | 14.449,2         | 12.322,3         |
| Risorse proprie dell'Unione Europea  | 2.362,2          | 2.302,1          | 1.960,9          | 1.950,5          | 2.639,9          | 2.582,3          | 3.701,8          | 3.699,2          |
| Entrate derivanti dal controllo e repressione delle irregolarità e degli illeciti                              | 28.796,6         | 4.027,9          | 25.198,6         | 3.022,3          | 24.230,2         | 3.483,6          | 26.799,0         | 5.219,5          |
| Entrate derivanti da movimenti di tesoreria  | 238,1            | 238,1            | 204,6            | 204,6            | 9.101,7          | 9.101,7          | 20.314,8         | 20.314,8         |
| Restituzione, rimborsi, recuperi e concorsi vari   | 21.451,2         | 21.120,6         | 19.690,8         | 19.000,3         | 21.578,2         | 21.073,7         | 25.494,9         | 24.299,5         |
| Entrate derivanti dalla gestione delle attività già svolte dall'Amministrazione autonoma dei Monopoli di Stato | 11.350,3         | 11.333,4         | 9.204,3          | 9.960,1          | 13.135,4         | 13.875,1         | 12.966,4         | 12.337,1         |
| Entrate non ricorrenti   | 4.414,8          | 4.414,5          | 6.507,1          | 6.507,1          | 11.702,3         | 11.702,3         | 12.455,7         | 12.455,6         |
| Entrate di carattere straordinario   | 4.414,8          | 4.414,5          | 6.507,1          | 6.507,1          | 11.702,3         | 11.702,3         | 12.455,7         | 12.455,6         |
| <b>TITOLO III - ALIENAZIONE ED AMMORTAMENTO DI BENI PATRIMONIALI E RISCOSSIONE DI CREDITI</b>                  | <b>2.131,6</b>   | <b>2.108,6</b>   | <b>3.760,9</b>   | <b>3.748,6</b>   | <b>7.136,3</b>   | <b>7.139,4</b>   | <b>5.012,5</b>   | <b>4.985,7</b>   |
| Entrate non ricorrenti   | 2.131,6          | 2.108,6          | 3.760,9          | 3.748,6          | 7.136,3          | 7.139,4          | 5.012,5          | 4.985,7          |
| Vendita dei beni dello Stato   | 38,7             | 38,8             | 48,8             | 48,2             | 49,1             | 49,9             | 18,6             | 18,2             |
| Altre entrate in conto capitale  | 2.092,9          | 2.069,8          | 3.712,0          | 3.700,3          | 7.087,2          | 7.089,5          | 4.993,9          | 4.967,5          |
| <b>Totale complessivo</b>  | <b>605.584,1</b> | <b>544.134,4</b> | <b>569.207,9</b> | <b>518.823,0</b> | <b>635.584,3</b> | <b>590.606,6</b> | <b>711.773,3</b> | <b>657.741,3</b> |



**Tavola 7 - Entrate accertate per categoria economica in conto competenza e consistenza dei residui pregressi. Anni 2019-2022.**  
(milioni di euro)

| Accertamenti  | 2019             |                  | 2020             |                  | 2021               |                  | 2022               |                  |
|---|------------------|------------------|------------------|------------------|--------------------|------------------|--------------------|------------------|
|   | Competenza       | Residui          | Competenza       | Residui          | Competenza         | Residui          | Competenza         | Residui          |
| <b>TITOLO I - ENTRATE TRIBUTARIE</b>  | <b>513.989,7</b> | <b>74.120,8</b>  | <b>480.774,4</b> | <b>77.770,1</b>  | <b>523.789,7</b>   | <b>81.876,4</b>  | <b>578.740,9</b>   | <b>90.253,1</b>  |
| 1 - IMPOSTE SUL PATRIMONIO E SUL REDDITO  | 269.346,2        | 31.929,0         | 266.197,4        | 34.264,9         | 280.850,1          | 35.687,2         | 312.279,0          | 41.210,9         |
| 2 - TASSE ED IMPOSTE SUGLI AFFARI   | 184.357,5        | 32.365,7         | 164.645,0        | 32.986,0         | 188.320,5          | 35.689,1         | 214.483,9          | 38.732,7         |
| 3 - IMPOSTE SULLA PRODUZIONE, SUI CONSUMI E DOGANE  | 34.632,8         | 7.072,5          | 29.450,3         | 7.614,0          | 32.082,3           | 7.609,1          | 27.188,8           | 7.490,2          |
| 4 - MONOPOLI  | 10.691,9         | 1.461,7          | 10.626,8         | 1.590,7          | 10.865,0           | 1.557,5          | 10.977,1           | 1.575,6          |
| 5 - LOTTO, LOTTERIE ED ALTRE ATTIVITA' DI GIUOCO  | 14.961,4         | 1.291,9          | 9.855,0          | 1.314,6          | 11.671,8           | 1.333,6          | 13.812,2           | 1.243,8          |
| <b>TITOLO II - ENTRATE EXTRA-TRIBUTARIE</b>   | <b>89.462,8</b>  | <b>79.904,0</b>  | <b>84.672,6</b>  | <b>82.336,1</b>  | <b>104.658,3</b>   | <b>85.404,4</b>  | <b>128.019,9</b>   | <b>90.371,1</b>  |
| 6 - PROVENTI SPECIALI   | 915,8            | 148,2            | 709,1            | 131,0            | 1.054,3            | 140,4            | 1.197,3            | 134,4            |
| 7 - PROVENTI DI SERVIZI PUBBLICI MINORI   | 32.151,5         | 36.474,1         | 34.074,1         | 37.859,5         | 39.136,9           | 39.315,4         | 49.960,2           | 40.362,9         |
| 8 - PROVENTI DEI BENI DELLO STATO   | 339,4            | 752,5            | 345,5            | 764,5            | 425,7              | 775,5            | 554,0              | 799,9            |
| 9 - PRODOTTI NETTI DI AZIENDE AUTONOME ED UTILI DI GESTIONI                                   | 3.323,3          | 0,0              | 3.266,4          | 0,0              | 3.852,4            | -                | 3.143,5            | -                |
| 10 - INTERESSI SU ANTICIPAZIONI E CREDITI VARI DEL TESORO                                     | 4.761,1          | 5.987,2          | 3.998,8          | 6.089,0          | 4.629,4            | 6.338,7          | 5.253,4            | 6.684,2          |
| 11 - RICUPERI, RIMBORSI E CONTRIBUTI  | 45.171,2         | 35.437,0         | 39.662,7         | 36.320,8         | 52.262,3           | 37.635,4         | 63.559,4           | 41.190,2         |
| 12 - PARTITE CHE SI COMPENSANO NELLA SPESA  | 2.800,5          | 1.104,9          | 2.615,9          | 1.171,1          | 3.297,2            | 1.199,0          | 4.352,1            | 1.199,7          |
| <b>TITOLO III - ALIENAZIONE ED AMMORTAMENTO DI BENI PATRIMONIALI E RISCOSSIONE DI CREDITI</b> | <b>2.131,6</b>   | <b>686,5</b>     | <b>3.760,9</b>   | <b>690,8</b>     | <b>7.136,3</b>     | <b>703,0</b>     | <b>5.012,5</b>     | <b>681,6</b>     |
| 13 - VENDITA DI BENI ED AFFRANCAZIONE DI CANONI   | 38,7             | 4,7              | 48,8             | 4,8              | 49,1               | 5,5              | 18,6               | 4,7              |
| 14 - AMMORTAMENTO DI BENI PATRIMONIALI  | 468,8            | -                | 444,0            | -                | 451,3              | -                | 475,1              | -                |
| 15 - RIMBORSO DI ANTICIPAZIONI E DI CREDITI VARI DEL TESORO                                   | 1.624,1          | 681,8            | 3.268,0          | 686,0            | 6.635,9            | 697,6            | 4.518,8            | 676,9            |
| <b>TITOLO IV - ACCENSIONE DI PRESTITI</b>   | <b>260.408,8</b> | <b>-</b>         | <b>374.284,4</b> | <b>-</b>         | <b>364.805,5</b>   | <b>-</b>         | <b>306.258,0</b>   | <b>-</b>         |
| <b>Totale complessivo</b>   | <b>865.992,9</b> | <b>154.711,3</b> | <b>943.492,3</b> | <b>160.797,0</b> | <b>1.000.389,9</b> | <b>167.983,9</b> | <b>1.018.031,3</b> | <b>181.305,8</b> |

**Tavola 8 - Entrate incassate per categoria economica in conto competenza e in conto residui. Anni 2019-2022.**  
(milioni di euro)

| Incassi   | 2019             |                 | 2020             |                 | 2021             |                 | 2022             |                 |
|---|------------------|-----------------|------------------|-----------------|------------------|-----------------|------------------|-----------------|
|   | Competenza       | Residui         | Competenza       | Residui         | Competenza       | Residui         | Competenza       | Residui         |
| <b>TITOLO I - ENTRATE TRIBUTARIE</b>  | <b>454.539,5</b> | <b>25.093,6</b> | <b>425.712,9</b> | <b>28.484,1</b> | <b>472.584,2</b> | <b>28.303,4</b> | <b>521.126,0</b> | <b>29.289,8</b> |
| 1 - IMPOSTE SUL PATRIMONIO E SUL REDDITO  | 242.423,1        | 13.199,7        | 240.252,9        | 16.247,1        | 255.964,8        | 14.742,6        | 285.001,7        | 15.336,9        |
| 2 - TASSE ED IMPOSTE SUGLI AFFARI   | 154.763,1        | 9.608,0         | 137.983,6        | 9.929,3         | 164.367,9        | 11.405,0        | 186.456,1        | 11.836,9        |
| 3 - IMPOSTE SULLA PRODUZIONE, SUI CONSUMI E DOGANE  | 33.063,4         | 1.073,6         | 28.207,7         | 1.083,0         | 30.844,8         | 972,1           | 26.059,0         | 1.031,3         |
| 4 - MONOPOLI  | 10.017,1         | 545,1           | 10.117,6         | 542,4           | 10.320,7         | 509,3           | 10.445,3         | 528,9           |
| 5 - LOTTO, LOTTERIE ED ALTRE ATTIVITA' DI GIUOCO  | 14.272,8         | 667,2           | 9.151,1          | 682,2           | 11.086,0         | 674,3           | 13.163,9         | 555,7           |
| <b>TITOLO II - ENTRATE EXTRA-TRIBUTARIE</b>   | <b>57.878,5</b>  | <b>4.514,1</b>  | <b>56.663,3</b>  | <b>4.214,2</b>  | <b>79.129,6</b>  | <b>3.449,9</b>  | <b>98.930,4</b>  | <b>3.409,5</b>  |
| 6 - PROVENTI SPECIALI   | 899,1            | 46,3            | 692,5            | 11,9            | 1.038,6          | 21,1            | 1.131,5          | 10,8            |
| 7 - PROVENTI DI SERVIZI PUBBLICI MINORI   | 20.874,7         | 3.297,3         | 23.916,6         | 3.244,3         | 30.416,3         | 2.433,8         | 39.724,3         | 1.958,0         |
| 8 - PROVENTI DEI BENI DELLO STATO   | 293,9            | 13,3            | 324,7            | 4,6             | 398,5            | 3,8             | 525,7            | 3,6             |
| 9 - PRODOTTI NETTI DI AZIENDE AUTONOME ED UTILI DI GESTIONI                                   | 3.323,3          | -               | 3.266,4          | -               | 3.852,4          | -               | 3.143,5          | -               |
| 10 - INTERESSI SU ANTICIPAZIONI E CREDITI VARI DEL TESORO                                     | 2.715,3          | 238,9           | 2.183,1          | 180,0           | 2.974,3          | 212,3           | 2.884,8          | 266,0           |
| 11 - RICUPERI, RIMBORSI E CONTRIBUTI  | 27.285,3         | 737,9           | 23.905,0         | 605,0           | 37.406,1         | 612,2           | 47.422,6         | 947,5           |
| 12 - PARTITE CHE SI COMPENSANO NELLA SPESA  | 2.486,9          | 180,4           | 2.375,0          | 168,5           | 3.043,5          | 166,7           | 4.097,9          | 223,5           |
| <b>TITOLO III - ALIENAZIONE ED AMMORTAMENTO DI BENI PATRIMONIALI E RISCOSSIONE DI CREDITI</b> | <b>2.100,4</b>   | <b>8,2</b>      | <b>3.741,7</b>   | <b>6,9</b>      | <b>7.134,0</b>   | <b>5,4</b>      | <b>4.981,7</b>   | <b>4,0</b>      |
| 13 - VENDITA DI BENI ED AFFRANCAZIONE DI CANONI   | 38,7             | 0,1             | 48,2             | 0,1             | 49,1             | 0,8             | 18,2             | 0,0             |
| 14 - AMMORTAMENTO DI BENI PATRIMONIALI  | 468,8            | -               | 444,0            | -               | 451,3            | -               | 475,1            | -               |
| 15 - RIMBORSO DI ANTICIPAZIONI E DI CREDITI VARI DEL TESORO                                   | 1.592,9          | 8,1             | 3.249,5          | 6,8             | 6.633,6          | 4,6             | 4.488,4          | 4,0             |
| <b>TITOLO IV - ACCENSIONE DI PRESTITI</b>   | <b>260.408,8</b> | <b>-</b>        | <b>374.284,4</b> | <b>-</b>        | <b>364.805,5</b> | <b>-</b>        | <b>306.258,0</b> | <b>-</b>        |
| <b>Totale complessivo</b>   | <b>774.927,1</b> | <b>29.616,0</b> | <b>860.402,2</b> | <b>32.705,2</b> | <b>923.653,4</b> | <b>31.758,8</b> | <b>931.295,9</b> | <b>32.703,3</b> |

Nella Tavola 9 sono illustrati i coefficienti di realizzazione dell'entrata, per categoria, dell'ultimo quadriennio. Per la comprensione di tali dati è necessario premettere che la percentuale riferita agli accertamenti rispetto alle previsioni definitive di competenza può essere interpretata come un indicatore della precisione delle previsioni stesse. Il secondo coefficiente mette in rapporto le somme versate con gli accertamenti di competenza: esso indica la percentuale delle entrate accertate che hanno visto realizzata l'ultima fase della gestione dell'entrata (il versamento appunto). Il complemento a 100 di tale coefficiente, quindi, individua la quota di residui generati nella competenza dell'esercizio di consuntivo, indipendentemente dal fatto che tali somme siano già state riscosse. Infine, il terzo coefficiente indica quanta parte delle entrate previste in bilancio sia stata effettivamente versata nell'esercizio.

Tavola 9 - Coefficienti di realizzazione delle entrate per categoria economica. Dati di competenza. Anni 2019-2022

|   | 2019          | 2020          | 2021          | 2022         |
|---|---------------|---------------|---------------|--------------|
| <b>1 - IMPOSTE SUL PATRIMONIO E SUL REDDITO</b>           |               |               |               |              |
| % accertata delle prev. def. di competenza                | 101,4%        | 106,0%        | 102,8%        | 97,1%        |
| % versata degli accertati di competenza                   | 90,0%         | 90,3%         | 91,1%         | 91,3%        |
| % versata delle prev. def. di competenza                  | 91,3%         | 95,7%         | 93,7%         | 88,6%        |
| <b>2 - TASSE ED IMPOSTE SUGLI AFFARI</b>                  |               |               |               |              |
| % accertata delle prev. def. di competenza                | 102,8%        | 105,4%        | 106,7%        | 99,5%        |
| % versata degli accertati di competenza                   | 83,9%         | 83,8%         | 87,3%         | 86,9%        |
| % versata delle prev. def. di competenza                  | 86,3%         | 88,3%         | 93,1%         | 86,5%        |
| <b>3 - IMPOSTE SULLA PRODUZIONE, SUI CONSUMI E DOGANE</b> |               |               |               |              |
| % accertata delle prev. def. di competenza                | 100,3%        | 92,5%         | 102,0%        | 98,0%        |
| % versata degli accertati di competenza                   | 95,5%         | 95,8%         | 96,1%         | 95,8%        |
| % versata delle prev. def. di competenza                  | 95,8%         | 88,6%         | 98,1%         | 93,9%        |
| <b>4 - MONOPOLI</b>                                       |               |               |               |              |
| % accertata delle prev. def. di competenza                | 99,1%         | 99,2%         | 101,1%        | 100,4%       |
| % versata degli accertati di competenza                   | 93,7%         | 95,2%         | 95,0%         | 95,2%        |
| % versata delle prev. def. di competenza                  | 92,8%         | 94,4%         | 96,1%         | 95,5%        |
| <b>5 - LOTTO, LOTTERIE ED ALTRE ATTIVITA' DI GIUOCO</b>   |               |               |               |              |
| % accertata delle prev. def. di competenza                | 98,2%         | 75,3%         | 87,9%         | 102,5%       |
| % versata degli accertati di competenza                   | 95,4%         | 92,9%         | 95,0%         | 95,3%        |
| % versata delle prev. def. di competenza                  | 93,7%         | 69,9%         | 83,5%         | 97,7%        |
| <b>TITOLO I - ENTRATE TRIBUTARIE</b>                      |               |               |               |              |
| % accertata delle prev. def. di competenza                | <b>101,7%</b> | <b>103,9%</b> | <b>103,7%</b> | <b>98,2%</b> |
| % versata degli accertati di competenza                   | <b>88,4%</b>  | <b>88,5%</b>  | <b>90,2%</b>  | <b>90,0%</b> |
| % versata delle prev. def. di competenza                  | <b>89,9%</b>  | <b>92,0%</b>  | <b>93,5%</b>  | <b>88,4%</b> |

Segue Tavola 9 - Coefficienti di realizzazione delle entrate per categoria economica. Dati di competenza. Anni 2019-2022

|  | 2019          | 2020          | 2021          | 2022          |
|--|---------------|---------------|---------------|---------------|
| <b>6 - PROVENTI SPECIALI</b>                                       |               |               |               |               |
| % accertata delle prev. def. di competenza                         | 99,2%         | 78,8%         | 84,2%         | 73,1%         |
| % versata degli accertati di competenza                            | 98,2%         | 97,7%         | 98,5%         | 94,5%         |
| % versata delle prev. def. di competenza                           | 97,4%         | 76,9%         | 82,9%         | 69,1%         |
| <b>7 - PROVENTI DI SERVIZI PUBBLICI MINORI</b>                     |               |               |               |               |
| % accertata delle prev. def. di competenza                         | 105,0%        | 108,1%        | 100,6%        | 102,3%        |
| % versata degli accertati di competenza                            | 64,9%         | 70,2%         | 77,7%         | 79,5%         |
| % versata delle prev. def. di competenza                           | 68,2%         | 75,8%         | 78,2%         | 81,4%         |
| <b>8 - PROVENTI DEI BENI DELLO STATO</b>                           |               |               |               |               |
| % accertata delle prev. def. di competenza                         | 116,7%        | 101,0%        | 134,5%        | 138,2%        |
| % versata degli accertati di competenza                            | 86,6%         | 94,0%         | 93,6%         | 94,9%         |
| % versata delle prev. def. di competenza                           | 101,1%        | 94,9%         | 125,9%        | 131,2%        |
| <b>9 - PRODOTTI NETTI DI AZIENDE AUTONOME ED UTILI DI GESTIONI</b> |               |               |               |               |
| % accertata delle prev. def. di competenza                         | 102,5%        | 140,6%        | 102,8%        | 108,1%        |
| % versata degli accertati di competenza                            | 100,0%        | 100,0%        | 100,0%        | 100,0%        |
| % versata delle prev. def. di competenza                           | 102,5%        | 140,6%        | 102,8%        | 108,1%        |
| <b>10 - INTERESSI SU ANTICIPAZIONI E CREDITI VARI DEL TESORO</b>   |               |               |               |               |
| % accertata delle prev. def. di competenza                         | 94,4%         | 108,0%        | 121,1%        | 119,0%        |
| % versata degli accertati di competenza                            | 57,0%         | 54,6%         | 64,2%         | 54,9%         |
| % versata delle prev. def. di competenza                           | 53,8%         | 59,0%         | 77,8%         | 65,4%         |
| <b>11 - RICUPERI, RIMBORSI E CONTRIBUTI</b>                        |               |               |               |               |
| % accertata delle prev. def. di competenza                         | 136,5%        | 140,1%        | 156,5%        | 131,1%        |
| % versata degli accertati di competenza                            | 60,4%         | 60,3%         | 71,6%         | 74,6%         |
| % versata delle prev. def. di competenza                           | 82,4%         | 84,4%         | 112,0%        | 97,8%         |
| <b>12 - PARTITE CHE SI COMPENSANO NELLA SPESA</b>                  |               |               |               |               |
| % accertata delle prev. def. di competenza                         | 90,0%         | 84,2%         | 118,5%        | 105,2%        |
| % versata degli accertati di competenza                            | 88,8%         | 90,8%         | 92,3%         | 94,2%         |
| % versata delle prev. def. di competenza                           | 79,9%         | 76,4%         | 109,4%        | 99,1%         |
| <b>TITOLO II - ENTRATE EXTRA-TRIBUTARIE</b>                        |               |               |               |               |
| % accertata delle prev. def. di competenza                         | <b>117,2%</b> | <b>120,6%</b> | <b>124,3%</b> | <b>115,6%</b> |
| % versata degli accertati di competenza                            | <b>64,7%</b>  | <b>66,9%</b>  | <b>75,6%</b>  | <b>77,3%</b>  |
| % versata delle prev. def. di competenza                           | <b>75,8%</b>  | <b>80,7%</b>  | <b>94,0%</b>  | <b>89,3%</b>  |

Segue Tavola 9 - Coefficienti di realizzazione delle entrate per categoria economica. Dati di competenza. Anni 2019-2022

|   | 2019   | 2020   | 2021   | 2022   |
|---|--------|--------|--------|--------|
| <b>13 - VENDITA DI BENI ED AFFRANCAZIONE DI CANONI</b>  |        |        |        |        |
| % accertata delle prev. def. di competenza  | 89,0%  | 185,4% | 157,0% | 82,3%  |
| % versata degli accertati di competenza   | 100,0% | 98,7%  | 100,0% | 97,4%  |
| % versata delle prev. def. di competenza  | 89,0%  | 182,9% | 157,0% | 80,2%  |
| <b>14 - AMMORTAMENTO DI BENI PATRIMONIALI</b>   |        |        |        |        |
| % accertata delle prev. def. di competenza  | 39,3%  | 38,0%  | 38,6%  | 39,6%  |
| % versata degli accertati di competenza   | 100,0% | 100,0% | 100,0% | 100,0% |
| % versata delle prev. def. di competenza  | 39,3%  | 38,0%  | 38,6%  | 39,6%  |
| <b>15 - RIMBORSO DI ANTICIPAZIONI E DI CREDITI VARI DEL TESORO</b>                            |        |        |        |        |
| % accertata delle prev. def. di competenza  | 101,3% | 109,3% | 101,6% | 125,0% |
| % versata degli accertati di competenza   | 98,1%  | 99,4%  | 100,0% | 99,3%  |
| % versata delle prev. def. di competenza  | 99,3%  | 108,7% | 101,5% | 124,1% |
| <b>TITOLO III - ALIENAZIONE ED AMMORTAMENTO DI BENI PATRIMONIALI E RISCOSSIONE DI CREDITI</b> |        |        |        |        |
| % accertata delle prev. def. di competenza  | 75,1%  | 89,9%  | 92,3%  | 103,6% |
| % versata degli accertati di competenza   | 98,5%  | 99,5%  | 100,0% | 99,4%  |
| % versata delle prev. def. di competenza  | 74,0%  | 89,4%  | 92,2%  | 103,0% |
| <b>TITOLO IV - ACCENSIONE DI PRESTITI</b>   |        |        |        |        |
| % accertata delle prev. def. di competenza  | 89,1%  | 70,6%  | 64,1%  | 62,3%  |
| % versata degli accertati di competenza   | 100,0% | 100,0% | 100,0% | 100,0% |
| % versata delle prev. def. di competenza  | 89,1%  | 70,6%  | 64,1%  | 62,3%  |

#### 1.4 L'IMPIEGO DELLE RISORSE FINANZIARIE DISPONIBILI NEL 2022

La Tavola 10 mostra l'andamento storico della spesa complessiva e di quella primaria (al netto del rimborso delle passività finanziarie e degli interessi passivi) dal 2013 al 2022, prendendo in considerazione diversi aggregati. Per la spesa complessiva, gli stanziamenti iniziali del 2022 presentano un aumento rispetto all'anno precedente di 33,3 miliardi (+3,1%). Per gli stanziamenti definitivi invece si osserva un decremento pari a 0,8 miliardi (-0,1%).

Per quanto riguarda la spesa primaria, l'aumento degli stanziamenti iniziali rispetto al 2021 è stato pari al 7,0%, mentre quelli definitivi registrano un aumento pari al 2,0%. L'incidenza della spesa primaria su quella complessiva è lievemente aumentata rispetto a quella dell'esercizio finanziario 2021 sia per quanto riguarda gli stanziamenti iniziali (dal 65,2% del 2021 al 67,7% del 2022), sia per quanto riguarda gli stanziamenti definitivi (dal 68,6% del 2021 al 70,0% del 2022).

Nel 2022 gli impegni in conto competenza complessivi sono aumentati rispetto a quelli dell'anno precedente di circa 43,2 miliardi (+4,1%), a fronte di minori stanziamenti definitivi per 0,8 miliardi. La "capacità d'impegno" – data dal rapporto tra le somme impegnate e gli stanziamenti definitivi – aumenta pertanto rispetto al 2021, passando dal 91,6% al 95,4%. A livello di titolo, la capacità di impegno presenta un aumento lieve relativamente al Titolo I, e più marcato relativamente al Titolo III, per il Titolo II resta invece stabile rispetto al 2021, come si evince più avanti dalla Tavola 20. Rimanendo nell'ambito delle spese complessive, rispetto all'esercizio 2021 si rileva un aumento di 29,8 miliardi dei pagamenti in conto competenza.

L'andamento degli impegni e dei pagamenti descritto si riflette in un valore del "COEFFICIENTE DI REALIZZAZIONE DEGLI IMPEGNI" – rapporto tra pagamenti e impegni – che passa dal 94,5% del 2021 al 93,5% del 2022. Il "COEFFICIENTE DI REALIZZAZIONE DELLA SPESA" – rapporto tra le somme pagate e quelle stanziare – passa invece dall'86,6% del 2021 all'89,2% del 2022 per la spesa complessiva.

**Tavola 10 - Spesa complessiva e primaria. Anni 2013 – 2022**  
(miliardi di euro)

| Esercizio Finanziario   | 2013         | 2014         | 2015         | 2016         | 2017         | 2018         | 2019         | 2020         | 2021         | 2022         |
|---|--------------|--------------|--------------|--------------|--------------|--------------|--------------|--------------|--------------|--------------|
| <b>SPESA COMPLESSIVA</b>  |              |              |              |              |              |              |              |              |              |              |
| Stanziamanti iniziali di Competenza   | 765,6        | 825,1        | 847,3        | 824,3        | 861,0        | 852,4        | 869,5        | 897,4        | 1.060,7      | 1.094,0      |
| Stanziamanti definitivi di Competenza   | 799,5        | 847,7        | 857,8        | 829,3        | 883,0        | 854,3        | 871,1        | 1.138,7      | 1.156,8      | 1.155,9      |
| Impegni in conto Competenza   | 753,0        | 810,6        | 826,6        | 788,4        | 854,1        | 816,7        | 823,2        | 1.076,1      | 1.060,0      | 1.103,1      |
| Pagamenti in conto Competenza   | 694,5        | 734,0        | 760,4        | 722,0        | 784,0        | 748,4        | 785,6        | 949,0        | 1.001,8      | 1.031,6      |
| Impegni in conto Residui  | 62,9         | 73,4         | 99,3         | 108,6        | 116,8        | 120,4        | 121,1        | 101,4        | 176,5        | 171,8        |
| Pagamenti in conto Residui  | 37,2         | 36,7         | 52,5         | 40,6         | 49,1         | 48,3         | 44,7         | 31,6         | 46,4         | 49,9         |
| <b>Somma di RS al 31/12</b>   | <b>84,2</b>  | <b>113,3</b> | <b>113,0</b> | <b>134,4</b> | <b>137,9</b> | <b>140,4</b> | <b>114,0</b> | <b>196,9</b> | <b>188,3</b> | <b>193,5</b> |
| <b>SPESA PRIMARIA (al netto del rimborso delle passività finanziarie e degli interessi passivi)</b> |              |              |              |              |              |              |              |              |              |              |
| Stanziamanti iniziali di Competenza   | 471,4        | 495,9        | 527,3        | 521,7        | 527,3        | 546,1        | 559,1        | 585,9        | 692,0        | 740,3        |
| Stanziamanti definitivi di Competenza   | 510,2        | 530,0        | 543,9        | 531,0        | 554,4        | 553,0        | 565,2        | 800,5        | 793,6        | 809,6        |
| Impegni in conto Competenza   | 500,1        | 522,0        | 536,6        | 520,8        | 541,5        | 542,4        | 534,9        | 773,4        | 754,7        | 776,6        |
| Pagamenti in conto Competenza   | 442,2        | 446,0        | 473,8        | 454,8        | 471,9        | 474,7        | 498,0        | 647,0        | 696,7        | 705,8        |
| Impegni in conto Residui  | 62,0         | 72,7         | 98,6         | 105,1        | 116,3        | 119,7        | 120,4        | 100,7        | 175,8        | 171,6        |
| Pagamenti in conto Residui  | 36,5         | 36,2         | 51,9         | 37,2         | 48,7         | 47,7         | 44,1         | 30,9         | 45,8         | 49,7         |
| <b>Somma di RS al 31/12</b>   | <b>83,5</b>  | <b>112,6</b> | <b>109,5</b> | <b>133,9</b> | <b>137,2</b> | <b>139,6</b> | <b>113,2</b> | <b>196,2</b> | <b>188,0</b> | <b>192,6</b> |
| <b>INCIDENZA PERCENTUALE DELLA SPESA PRIMARIA SULLA SPESA COMPLESSIVA</b>                           |              |              |              |              |              |              |              |              |              |              |
| Stanziamanti iniziali di Competenza   | 61,6%        | 60,1%        | 62,2%        | 63,3%        | 61,2%        | 64,1%        | 64,3%        | 65,3%        | 65,2%        | 67,7%        |
| Stanziamanti definitivi di Competenza   | 63,8%        | 62,5%        | 63,4%        | 64,0%        | 62,8%        | 64,7%        | 64,9%        | 70,3%        | 68,6%        | 70,0%        |
| Impegni in conto Competenza   | 66,4%        | 64,4%        | 64,9%        | 66,1%        | 63,4%        | 66,4%        | 65,0%        | 71,9%        | 71,2%        | 70,4%        |
| Pagamenti in conto Competenza   | 63,7%        | 60,8%        | 62,3%        | 63,0%        | 60,2%        | 63,4%        | 63,4%        | 68,2%        | 69,5%        | 68,4%        |
| Impegni in conto Residui  | 98,5%        | 99,1%        | 99,3%        | 96,8%        | 99,5%        | 99,4%        | 99,4%        | 99,3%        | 99,6%        | 99,9%        |
| Pagamenti in conto Residui  | 97,9%        | 98,5%        | 98,9%        | 91,6%        | 99,2%        | 98,8%        | 98,7%        | 97,9%        | 98,6%        | 99,7%        |
| <b>Somma di RS al 31/12</b>   | <b>99,1%</b> | <b>99,4%</b> | <b>96,9%</b> | <b>99,6%</b> | <b>99,5%</b> | <b>99,5%</b> | <b>99,3%</b> | <b>99,6%</b> | <b>99,9%</b> | <b>99,5%</b> |

Per quanto attiene all'andamento dei residui nel decennio 2013-2022, si nota innanzi tutto un incremento dell'importo registrato al 31/12 nell'esercizio 2014 rispetto al 2013 che sfiora i 30 miliardi, principalmente per via delle difficoltà gestionali riscontrate nell'implementazione delle misure per l'estinzione dei debiti della PA. Nel 2015 il livello dei residui si mantiene stabile con una modesta riduzione rispetto al 2014. Nel 2016 la tendenza registrata sui valori 2015 non è confermata. Infatti, a partire dal 2016 entrano in vigore alcune novità normative in materia di disciplina contabile dei residui passivi, introdotte dal decreto legislativo n. 93 del 2016 che modifica la legge n. 196 del 2009. In particolare, una delle principali novità consiste nell'aumento da 2 a 3 anni dei termini di conservazione in bilancio dei residui relativi alla categoria 4 "Trasferimenti correnti ad amministrazioni pubbliche" del Titolo I e di tutte le spese in conto capitale (Titolo II). L'aumento complessivo dei residui al 31/12 tra il 2015 e il 2016, pari a circa 21,4 miliardi è determinato, quasi esclusivamente per un ammontare di 21,2 miliardi, dall'aumento della forbice tra le somme impegnate e quelle pagate: si è passati dai 46,8 miliardi di somme rimaste da pagare in conto residui per il 2015 a 68 miliardi nel 2016. Questo incremento di 21,2 miliardi dei residui rimasti da pagare a fine esercizio (+45%) è pressoché interamente determinato dalla conservazione in bilancio di residui della categoria 4 e del Titolo II provenienti dal 2014 che, senza l'effetto delle nuove disposizioni normative, sarebbero stati colpiti da perenzione amministrativa. Ciò trova conferma anche nel fatto che per quanto riguarda i residui di nuova formazione si registra una sostanziale similitudine, nei valori, con quelli dell'anno precedente.

Nel 2017 la tendenza avuta sui valori 2016, anche se in maniera più ridotta, viene confermata e si registra, rispetto a tale anno, un aumento di 3,5 miliardi dello stock di residui di fine anno. Nel 2018, in linea con quanto registrato nel 2017, si registra un aumento di 2,5 miliardi.

Nell'esercizio 2019 si registra una diminuzione significativa dello stock dei residui rispetto al 2018, pari a 26,4 miliardi, risentendo dell'effetto dell'introduzione del concetto di impegno pluriennale ad esigibilità (IPE, per cui si rinvia per maggiori dettagli al capitolo 3) che riesce più che a compensare l'aumento dei residui in conto capitale determinato dall'aumento dei termini di conservazione in bilancio disposto dall'art. 4-quater del decreto-legge n. 32 del 2019 (cfr. più avanti il paragrafo 1.5.2).

Nell'esercizio 2020 si osserva un aumento eccezionale dello stock dei residui, pari a 82,9 miliardi (ben il 72,7% dello stock iniziale). Il fenomeno è connesso al forte aumento dei residui di nuova formazione, indotto dagli incrementi di risorse introdotti dai provvedimenti per contrastare gli effetti della pandemia.

Nell'esercizio 2021 si osserva una diminuzione di 8,6 miliardi dello stock dei residui rispetto al 2020, dovuta sia all'aumento dei pagamenti in conto residui (che passano da 31,6 miliardi del 2020 a 46,4 miliardi del 2021) sia alla dinamica favorevole dei pagamenti in conto competenza rispetto agli impegni.

Nell'esercizio 2022 si registra un leggero aumento, pari a 5,2 miliardi, dello stock dei residui rispetto al 2021, dovuto alla dinamica sfavorevole dei pagamenti in conto competenza (l'impegnato non pagato passa dal 58,2 miliardi del 2021 ai 71,6 miliardi del 2022) non compensata dall'aumento dei pagamenti in conto residui (che passano da 46,4 miliardi del 2021 a 49,9 miliardi del 2022).

L'andamento dei residui della spesa primaria è in linea con quello della spesa complessiva. Nel 2022 l'aumento dei residui al 31/12 è pari a 4,5 miliardi. L'incidenza della spesa primaria sulla spesa complessiva rende chiara la rigidità di una parte rilevante del bilancio dello Stato, dedicata al servizio del debito pubblico (e, in misura trascurabile, alla gestione di altre passività finanziarie): nell'esercizio in analisi, infatti, il 31,6% della spesa totale è imputabile al pagamento di interessi passivi e al rimborso di titoli e altre passività finanziarie (in lieve aumento rispetto all'esercizio precedente, e in controtendenza invece rispetto agli ultimi anni in cui si era registrata una costante diminuzione). Poiché queste voci di spesa normalmente non generano residui, si spiega la sostanziale coincidenza dell'ammontare dei residui registrato per la spesa primaria e la spesa complessiva. Ulteriori dettagli sulla gestione dei residui di bilancio verranno esposti, come di consueto, nella sezione 1.5.2, specificamente dedicata a questa tematica.

La Tavola 11 – oltre a riassumere l'evoluzione del conto residui nel 2022 – ricostruisce, per missioni, le diverse fasi relative alla gestione delle spese di competenza, partendo dagli stanziamenti iniziali (a Legge di Bilancio) per arrivare ai relativi impegni e pagamenti. Durante la gestione, infatti, gli stanziamenti iniziali subiscono variazioni di diversa natura dovute agli interventi assunti in corso d'anno (che possono essere "incluse"<sup>3</sup> o meno nella legge di assestamento, oltre che apportate dalla legge di assestamento stessa). L'analisi di tali variazioni consente di valutare, oltre alla realizzazione delle spese inizialmente previste, le scelte di riallocazione delle risorse (o di assegnazione di nuove risorse) compiute durante la gestione, attraverso atti amministrativi (decreti interministeriali, ministeriali o del dirigente generale) che seguono l'approvazione di nuove leggi di spesa o mediante i quali le norme di contabilità pubblica consentono la ripartizione di risorse già in bilancio secondo la legislazione vigente. I dati esposti nella Tavola 12 e nella Tavola 13 (relative, rispettivamente, agli atti amministrativi inclusi nella legge di assestamento ed esclusi da essa) permettono, appunto, di distinguere le variazioni riassunte in Tavola 11 in base alla natura del provvedimento che le ha determinate: nuove leggi di spesa, riassegnazione di entrate, reiscrizione in bilancio di residui passivi perenti, ripartizione di fondi e variazioni compensative. Evidentemente, solo nei primi due casi si determina un impatto netto sulla spesa complessiva.

Partendo dalla lettura delle previsioni iniziali 2022 (Tavola 11), sono quantitativamente significativi i maggiori stanziamenti iniziali – rispetto al 2021 – di 22,1 miliardi sulla missione "*L'Italia in Europa e nel mondo*" (da 63,8 miliardi nel 2021 a 85,9 miliardi nel 2022), di 6,7 miliardi sulla missione "*Politiche economico-finanziarie e di bilancio e tutela della finanza pubblica*" (da 96,9 miliardi nel 2021 a 103,6 miliardi nel 2022) e di 8,4 miliardi sulla missione "*Relazioni finanziarie con le autonomie territoriali*" (da 132,6 miliardi nel 2021 a 141,1 miliardi nel 2022). Sempre in termini di stanziamenti iniziali, minori risorse sono state allocate sulla missione "*Competitività e sviluppo delle imprese*" per 6,9 miliardi (da 38,3 miliardi del 2021 a 31,4 miliardi nel 2022) e sulla missione "*Politiche per il lavoro*" per 2,4 miliardi (da 20,2 miliardi del 2021 a 17,8 miliardi nel 2022).

Nel complesso la gestione 2022, realizzatasi mediante gli atti amministrativi e il provvedimento di assestamento, ha determinato un incremento delle previsioni di spesa di 62 miliardi (da 1.094 miliardi di stanziamenti iniziali a 1.155,9 di stanziamenti definitivi).

I principali provvedimenti adottati nel 2022 hanno previsto misure a favore delle famiglie e delle imprese, destinate a mitigare gli effetti derivanti dall'aumento dell'inflazione, dovuto soprattutto all'incremento dei prezzi dei prodotti energetici e delle materie prime, nonché interventi d'urgenza per fronteggiare la crisi in Ucraina e per superare la fase post-emergenziale da Covid-19.

A tale riguardo, i provvedimenti legislativi che nel corso dell'esercizio hanno prodotto i principali effetti finanziari sono il DL n. 4/2022, convertito con modificazioni dalla legge 28 marzo 2022, n. 25, recante "*Misure urgenti in materia di sostegno alle imprese e agli operatori economici, di lavoro, salute e servizi territoriali, connesse all'emergenza da COVID-19, nonché per il contenimento degli effetti degli aumenti dei prezzi nel settore elettrico*", il DL n. 17/2022, convertito con modificazioni dalla legge 27 aprile 2022, n. 34, recante "*Misure urgenti per il contenimento dei costi dell'energia elettrica e del gas naturale, per lo sviluppo delle energie rinnovabili e per il rilancio delle politiche industriali*", il DL n. 21/2022, convertito con modificazioni dalla legge 20 maggio 2022, n. 51, recante "*Misure urgenti per contrastare gli effetti economici e umanitari della crisi ucraina*", il DL n. 50/2022, convertito con modificazioni dalla legge 15 luglio 2022, n. 91, recante "*Misure urgenti in materia di politiche energetiche nazionali, produttività delle*

<sup>3</sup> Si parla di "inclusione" con riferimento a quei provvedimenti (atti amministrativi) adottati in un periodo precedente alla formulazione delle proposte per il disegno di legge di assestamento e tali quindi che le proposte stesse vengano formulate tenendone conto.

*imprese e attrazione degli investimenti, nonché in materia di politiche sociali e di crisi ucraina*”, il DL n. 115/2022, convertito con modificazioni dalla legge 21 settembre 2022, n. 142, recante “*Misure urgenti in materia di energia, emergenza idrica, politiche sociali e industriali*”, il DL n. 144/2022, convertito con modificazioni dalla legge 17 novembre 2022, n. 175, recante “*Ulteriori misure urgenti in materia di politica energetica nazionale, produttività delle imprese, politiche sociali e per la realizzazione del Piano nazionale di ripresa e resilienza (PNRR)*”, in cui è confluito anche il DL n. 153/2022, recante “*Misure urgenti in materia di accise e IVA sui carburanti*” ed infine il DL n. 176/2022, convertito con modificazioni dalla legge 13 gennaio 2023, n. 6, recante “*Misure urgenti di sostegno nel settore energetico e di finanza pubblica*”.

I citati provvedimenti legislativi hanno determinato un aumento della spesa superiore a 53 miliardi, che rappresenta il 71,5% dell’aumento complessivo prodotto dai provvedimenti legislativi adottati nel 2022 (+74 miliardi).

L’analisi che segue illustra gli effetti prodotti sulle missioni che sono state, nel complesso, maggiormente movimentate dai provvedimenti appena elencati.

Nella missione “*Energia e diversificazione delle fonti energetiche*” le previsioni 2022 hanno registrato un incremento di circa 30,4 miliardi, che da solo rappresenta il 57,2% dell’incremento prodotto complessivamente dai provvedimenti in esame. Più specificamente, circa 19 miliardi sono stati destinati a contributi alle imprese, sotto forma di credito d’imposta, a parziale copertura della spesa sostenuta per l’acquisto di energia, e ulteriori 11 miliardi alle riduzioni delle aliquote relative agli oneri generali di sistema applicate ad utenze di vario tipo e alla rideterminazione delle agevolazioni relative alle tariffe elettriche (bonus sociale elettrico e gas), riconosciute ai clienti domestici economicamente svantaggiati o in gravi condizioni di salute.

Alla missione “*Politiche previdenziali*” sono stati assegnati circa 7,1 miliardi di risorse aggiuntive. Di questi, circa 3,9 miliardi (previsti dai DL n. 50/2022 e DL n. 144/2022) riguardano indennità una tantum per i pensionati. Ulteriori 1,2 miliardi sono destinati a finanziare l’esonero parziale dei contributi previdenziali a carico dei lavoratori dipendenti e 2 miliardi l’anticipo del riconoscimento di quote di perequazione automatica dei trattamenti pensionistici.

Le dotazioni della missione “*Politiche per il lavoro*” sono state incrementate di circa 4,9 miliardi. I principali interventi rispondono alla necessità di finanziamento di indennità destinate a lavoratori dipendenti, autonomi ed altre categorie, con un intervento di +4,1 miliardi del DL n. 50/2022 e +1,6 miliardi del DL n. 144/2022. Una riduzione di 940 milioni alle dotazioni della missione è stata apportata dal DL n. 176/2022 come copertura del provvedimento stesso.

Gli stanziamenti della missione “*Politiche economico-finanziarie e di bilancio e tutela della finanza pubblica*” sono aumentati di circa 4,4 miliardi. I vari decreti in esame hanno in particolare disposto il trasferimento di risorse a titolo di prestito infruttifero al Gestore dei Servizi Energetici (GSE) per l’acquisto di gas naturale, a fini dello stoccaggio e della successiva vendita entro il 31 dicembre 2022 (4 miliardi, destinati dal DL n. 50/2022) e aumenti di capitale sottoscritti da INVITALIA per continuità del funzionamento produttivo dell’impianto siderurgico di Taranto della Società ILVA S.p.A (un miliardo, previsto dal DL n. 115/2022).

Nella missione “*Relazioni finanziarie con le autonomie territoriali*” le previsioni 2022 hanno registrato un incremento di circa 2,6 miliardi. In particolare, sono aumentati il fondo per l’erogazione di contributi statali ad ulteriori spese sanitarie collegate all’emergenza Covid, rappresentate dalle regioni e province autonome (+800 milioni), il fondo destinato agli enti locali per garantire la continuità dei servizi erogati in favore dei comuni (+770 milioni) e il concorso ai maggiori costi, per gli Enti del Servizio sanitario nazionale, determinati dall’aumento dei prezzi delle fonti energetiche (+600 milioni).

I decreti in esame sono intervenuti anche nel settore dei trasporti pubblici, rappresentato dalla missione “*Diritto alla mobilità e sviluppo dei sistemi di trasporto*” (+2,5 miliardi circa). Circa un miliardo è stato destinato all’incremento del finanziamento concesso al Gestore dell’infrastruttura ferroviaria nazionale a copertura degli investimenti relativi alla rete tradizionale; altri 320 milioni sono stati assegnati al fondo per garantire l’erogazione dei servizi aggiuntivi programmati di trasporto pubblico locale e regionale. Ulteriori 500 milioni sono confluiti nell’istituzione di un fondo per il sostegno del settore dell’autotrasporto per far fronte all’aumento del prezzo dei carburanti.

La missione “*Infrastrutture pubbliche e logistica*” ha visto incrementare le proprie dotazioni finanziarie per un importo pari a circa 2,2 miliardi, destinati ad interventi volti a fronteggiare, nel settore degli appalti pubblici di lavori, gli aumenti eccezionali dei prezzi dei materiali da costruzione, in particolare circa 1,2 miliardi ad incremento del fondo per le opere pubbliche e 770 milioni assegnati al fondo per la revisione dei prezzi dei materiali nei contratti pubblici. Ulteriori 176 milioni sono stati previsti come contributo straordinario per le utenze per l’energia elettrica e il gas degli enti locali per la continuità dei servizi erogati.

La missione “*L’Italia in Europa e nel mondo*” ha ricevuto maggiori risorse per 1,8 miliardi, di cui 1,5 anche in questo caso destinati ad interventi nel settore degli appalti pubblici di lavori, per fronteggiare gli aumenti eccezionali dei prezzi dei materiali da costruzione (Fondo per l’avvio di opere indifferibili).



La missione *“Soccorso civile”* ha visto incrementare le proprie dotazioni di circa un miliardo nel 2022, principalmente per far fronte alle eccezionali esigenze di accoglienza in conseguenza del conflitto bellico in atto in Ucraina (+440 milioni), per finanziare le misure a favore dei territori delle Marche colpiti dagli eccezionali eventi meteorologici verificatisi a partire dal giorno 15 settembre 2022 (+200 milioni) e per trasferire risorse al Commissario straordinario per l'emergenza Covid-19 per l'acquisto di farmaci antivirali (+200 milioni).

Nel corso della prima metà dell'anno, gli atti amministrativi inclusi nel Bilancio assestato hanno prodotto un aumento complessivo degli stanziamenti pari a 15,6 miliardi, dei quali 4,3 imputabili ai già citati DL n. 4/2023 e DL n. 17/2022.

Altri incrementi di una certa rilevanza sono dovuti a riassegnazioni di entrate (7,3 miliardi) che hanno aumentato gli stanziamenti delle missioni *“Ordine pubblico e sicurezza”* (441 milioni), *“Difesa e sicurezza del territorio”* (1,1 miliardi), *“Istruzione scolastica”* (1,3 miliardi) e *“Debito pubblico”* (3,2 miliardi) e all'attuazione del DLG n. 230/2021 (*“Istituzione dell'assegno unico e universale per i figli a carico, in attuazione della delega conferita al Governo ai sensi della legge 1° aprile 2021, n. 46.”*) che ha determinato un aumento delle dotazioni finanziarie della missione *“Diritti sociali, politiche sociali e famiglia”* pari a 6 miliardi in parte compensato da una riduzione di 2,3 miliardi della missione *“Politiche previdenziali”*.

Il provvedimento di assestamento ha prodotto una riduzione complessiva degli stanziamenti pari a 12,3 miliardi, modificando in alcuni casi in modo consistente le dotazioni finanziarie di alcune missioni. In particolare, la variazione più significativa si è registrata per la missione *“Debito pubblico”* con una diminuzione di 13,2 miliardi dovuto principalmente all'adeguamento alle esigenze per il rimborso dei prestiti internazionali.

L'aumento più consistente della spesa prodotto dal provvedimento di assestamento si registra nella missione *“L'Italia in Europa e nel mondo”* con 1,1 miliardi destinati al bilancio dell'Unione europea quali risorse proprie tradizionali, che trovano compensazione in versamenti all'entrata.

Nella seconda metà dell'anno gli atti amministrativi intervenuti hanno prodotto un aumento complessivo degli stanziamenti pari a 58,7 miliardi. Gli effetti più consistenti sono imputabili ai DL n. 21/2022, DL n. 50/2022, DL n. 115/2022, DL n. 144/2022 e DL n. 176/2022, provvedimenti i cui effetti sulle missioni di spesa sono stati già trattati in precedenza e che nel complesso incrementano di 48,9 miliardi gli stanziamenti. In questo periodo dell'anno il bilancio delle amministrazioni centrali è stato interessato da adeguamenti delle spese in applicazione di contratti e accordi inerenti alla retribuzione del personale, che hanno inciso maggiormente sulla missione *“Istruzione scolastica”* (+3 miliardi) e sulla missione *“Difesa e sicurezza del territorio”* (+1 miliardo).

Le riassegnazioni di entrate (7,4 miliardi) completano sostanzialmente il quadro degli aumenti delle risorse stanziata in bilancio nella seconda metà dell'anno. Esse sono confluite principalmente nelle missioni *“Debito pubblico”* (3,2 miliardi), *“Relazioni finanziarie con le autonomie territoriali”* (1,5 miliardi), *“Politiche economico-finanziarie e di bilancio e tutela della finanza pubblica”* (792 milioni), *“Diritto alla mobilità e sviluppo dei sistemi di trasporto”* (737 mln).

La missione *“Fondi da ripartire”* presenta fisiologicamente variazioni consistenti, in ragione della natura delle risorse in essa ricomprese: lo stanziamento iniziale, infatti, è destinato ad essere distribuito in corso d'anno a specifiche voci di spesa – appartenenti a missioni di contenuto definito – attraverso variazioni compensative operate con atti amministrativi (Tavola 12 e Tavola 13 aggiungono dettagli ulteriori sulla ripartizione di tali risorse). La parte più significativa di esse è stanziata, ad inizio anno, in due fondi specifici (uno di parte corrente e uno di parte capitale) destinati alle riassegnazioni in bilancio di residui colpiti da perenzione amministrativa negli anni precedenti, per i quali si sia completato l'iter di reiscrizione. La maggior parte di tali fondi affluisce in missioni di spesa in cui è molto rilevante l'incidenza delle categorie economiche più soggette all'accumulazione di residui che sono, tipicamente, i trasferimenti di parte corrente e in conto capitale alle altre amministrazioni pubbliche: *“L'Italia in Europa e nel mondo”* innanzitutto, ma anche *“Relazioni finanziarie con le autonomie territoriali”* e *“Diritti sociali, politiche sociali e famiglia”*.

L'analisi degli impegni, tenendo conto di quanto detto in precedenza (rispetto al 2021 le somme impegnate sono aumentate di 43,2 miliardi a fronte di minori stanziamenti per 0,8 miliardi), mostra che nel complesso la quota di stanziamento non utilizzato è il 4,6%, corrispondente ad un ammontare di 52,8 miliardi. Il 36,6% di tale ammontare riguarda la missione relativa al *“Debito pubblico”* (che da sola spiega pressoché totalmente la differenza tra la spesa totale e la spesa primaria), nell'ambito della quale 10,7 miliardi costituiscono stanziamenti non impegnati nella categoria economica 61 - *“Rimborso delle passività finanziarie”* (Titolo III della spesa) e 8,9 miliardi nella categoria 9 *“Interessi passivi e redditi da capitale”* (appartenente al Titolo I della spesa). Si tratta di somme stanziata in maniera cautelativa per far fronte a fenomeni difficilmente prevedibili (es: interessi sui Buoni fruttiferi postali, corrisposti ai possessori unitamente al rimborso e richiedibili in qualsiasi momento) o per accedere a strumenti di indebitamento a breve e brevissimo termine molto flessibili, da utilizzare però solo in presenza di specifiche condizioni.

Per le missioni che compongono la spesa primaria, la quota di stanziamento non utilizzata è complessivamente del 4,1%, pari a 33 miliardi. Di questi 7,5 miliardi, corrispondenti al 6,7% dello stanziamento definitivo, nella missione

“Politiche previdenziali” e 2,8 miliardi, corrispondenti al 12,4% dello stanziamento definitivo, nella missione “Politiche per il lavoro”.

Nel complesso le somme rimaste da pagare in conto competenza (residui di nuova formazione sugli stanziamenti di competenza 2022) ammontano a 71,6 miliardi, il 6,5% di quelle impegnate. La quasi totalità è concentrata nelle missioni che compongono la spesa primaria – 70,7 miliardi, pari al 9,1% degli impegni – essendo il “debito pubblico” tipicamente poco soggetto all’accumulazione di residui passivi. I dati più rilevanti in valore assoluto: 14,1 miliardi per la missione “Sviluppo e riequilibrio territoriale”; 13,6 miliardi per la missione “Relazioni finanziarie con le autonomie territoriali”, 6,1 miliardi per la missione “Infrastrutture pubbliche e logistica” e 6,0 miliardi per la missione “Diritto alla mobilità e sviluppo dei sistemi di trasporto”.

Per i residui passivi provenienti dagli esercizi precedenti, il 91,2% della consistenza iniziale è risultato impegnato a fine esercizio. Dei 16,5 miliardi non impegnati le quote più rilevanti riguardano le missioni: “infrastrutture pubbliche e logistica” (4,0 miliardi), “Competitività e sviluppo delle imprese” (3,7 miliardi) e “Politiche per il lavoro” (2,4 miliardi).

Le somme rimaste da pagare in conto residui sono pari a 121,9 miliardi, il 71,0% di quelle impegnate. Le missioni più interessate da questo fenomeno sono: “Competitività e sviluppo delle imprese” con il 69,1% degli impegni in conto residui rimasti da pagare, pari a 32,1 miliardi, e “Sviluppo e riequilibrio territoriale” con 29,9 miliardi, l’83,8% dell’impegnato. Il fenomeno si spiega con la forte incidenza, su queste due missioni, dei trasferimenti in conto capitale ad imprese e ad amministrazioni pubbliche.

Dopo aver analizzato i dati complessivi per missione, la Tavola 14 permette di esaminare la capacità d’impegno<sup>4</sup> per Ministero: la tavola riporta, per missione e amministrazione, la percentuale degli stanziamenti definitivi di competenza impegnati<sup>5</sup>. La quasi totalità delle missioni ha superato o registra valori di poco inferiori al 90%, con la sola eccezione delle missioni “Fondi da ripartire”, che registra invece il 76,6% (in forte aumento rispetto al 33,8% del 2021) e “Sviluppo sostenibile e tutela del territorio e dell’ambiente”, con il 79,6%. Leggendo i dati per Amministrazione, i ministeri sono generalmente superiori al 90%, ad eccezione del Ministero della Giustizia, che si attesta all’86,9%.

La relativamente bassa capacità d’impegno sulla missione “Fondi da ripartire” (76,6%) si deve alla particolare natura della missione stessa, soprattutto per quanto attiene alcuni fondi che rientrano nello stato di previsione del Mef, riguardanti spese obbligatorie, spese impreviste, spese per consultazioni elettorali, somme da versare all’entrata a titolo di ammortamento di beni mobili o altro; per quanto riguarda invece la missione “Sviluppo sostenibile e tutela del territorio e dell’ambiente”, la relativamente bassa capacità d’impegno è imputabile in misura rilevante al cospicuo stanziamento sul capitolo “8413 - Fondo rotativo italiano per il clima” rimasto interamente nella disponibilità del capitolo.

Guardando i dati complessivi per ministero, è evidente la rilevanza del bilancio del Mef rispetto al totale: il 64,3% delle previsioni di spesa definitive di competenza afferisce a questa amministrazione, cui compete, tra le altre, la gestione della missione “Debito pubblico” (il 29,5% del bilancio dello Stato, in lieve diminuzione rispetto al 2021) e, per l’86,3%, della missione “Relazioni finanziarie con le autonomie territoriali”, condivisa con il Ministero dell’Interno, che raccoglie buona parte dei trasferimenti agli Enti territoriali, nonché il Fondo sanitario nazionale e le altre risorse iscritte nello stato di previsione del Mef per il concorso dello Stato al finanziamento della spesa sanitaria. Queste due sole missioni, sommate, rappresentano ben il 62,8% del bilancio del Mef e il 42,1% del bilancio dello Stato nel suo complesso. Peraltro, questa Amministrazione è l’unica ad essere coinvolta in ben 23 delle 34 missioni presenti in bilancio, a testimonianza della vastità di competenze che ad essa fanno capo. Infatti, senza considerare la missione “generica” presente in tutti gli stati di previsione (“Servizi istituzionali e generali delle Amministrazioni Pubbliche”), le altre Amministrazioni contribuiscono ad un numero di missioni molto più ridotto (da un minimo di 1 per il Ministero della Giustizia, il Ministero dell’Istruzione e il Ministero del Turismo a un massimo di 5 per il Ministero dell’Interno).

---

<sup>4</sup> Un approfondimento relativo ai coefficienti di capacità d’impegno e di realizzazione della spesa si trova procedendo ulteriormente in questa sezione.

<sup>5</sup> Considerando anche i residui di stanziamento, ossia le somme stanziate per spese in conto capitale non impegnate alla chiusura dell’esercizio per le quali ci si è avvalsi della facoltà di conservazione ai sensi dell’articolo 34-bis, comma 3, della legge 31 dicembre 2009 n. 196 o le spese di parte corrente per le quali la facoltà di conservazione è disposta da norme specifiche.

**Tavola 11 - Transizione, per Missione, dagli stanziamenti iniziali a quelli definitivi; impegni e pagamenti in conto competenza e in conto residui; residui al 31.12.2022**  
(milioni di euro)

| Missione  | competenza         |                                    |                      |                    |                           |                              |                    |                    |                    |   | residui              |   |  | residui totali al 31/12 (nuova formazione inclusa) |
|---|--------------------|------------------------------------|----------------------|--------------------|---------------------------|------------------------------|--------------------|--------------------|--------------------|---|----------------------|---|--|--|
|   | stanz. iniziali    | variazioni att. ammm. in assestato | variazioni assestam. | stanz. assestati   | variazioni att. assestato | totale variazione att. ammm. | stanz. definitivi  | impegni            | pagamenti          | Consistenza al 1/1/2022 (include res. di lettera f) | impegni di pagamenti | nuova form. CP 2022 (rimasto da pagare) | residui totali al 31/12 (nuova formazione inclusa) |  |
| Organi costituzionali                                       | 2.932,3            | 14,4                               | 247,3                | 3.194,0            | 182,5                     | 196,8                        | 3.376,5            | 3.350,0            | 3.299,8            | 5,4   | 5,4                  | 5,4                                     | 50,1   |  |
| Amm. Gen. e supporto alla rapp. Gen. di Governo             | 715,7              | 54,5                               | 12,4                 | 782,6              | 160,7                     | 215,2                        | 943,3              | 785,2              | 771,5              | 66,9  | 62,0                 | 36,9                                    | 13,7   |  |
| Relazioni finanziarie con le autonomie territoriali         | 141.062,5          | 1.229,3                            | -407,4               | 141.884,4          | 4.014,3                   | 5.243,6                      | 145.898,7          | 145.220,6          | 131.580,4          | 19.234,2  | 18.218,5             | 7.547,2                                 | 24.311,5   |  |
| L'Italia in Europa e nel mondo                              | 85.885,9           | 77,6                               | 1.100,0              | 87.063,6           | 2.231,3                   | 2.309,0                      | 85.283,4           | 85.449,6           | 356,6              | 356,6   | 298,6                | 166,2                                   | 194,5  |  |
| Difesa e sicurezza del territorio                           | 25.598,7           | 1.513,3                            | -108,6               | 27.003,4           | 1.334,1                   | 2.847,4                      | 28.337,5           | 27.440,4           | 26.216,9           | 1.073,9   | 956,1                | 650,5                                   | 1.223,5  |  |
| Giustizia   | 10.441,9           | 475,4                              | -140,7               | 10.776,6           | 447,0                     | 922,4                        | 11.223,6           | 9.783,6            | 9.401,3            | 789,1   | 629,9                | 343,2                                   | 669,0  |  |
| Ordine pubblico e sicurezza                                 | 12.138,0           | 592,2                              | 26,7                 | 12.756,9           | 731,7                     | 1.323,9                      | 13.488,6           | 12.733,4           | 11.975,4           | 1.280,5   | 1.090,4              | 556,2                                   | 758,0  |  |
| Soccorso civile   | 6.190,8            | 531,0                              | 3,5                  | 6.725,3            | 1.031,9                   | 1.562,9                      | 7.757,2            | 6.767,4            | 4.936,0            | 4.643,2   | 4.577,4              | 1.064,4                                 | 1.831,4  |  |
| Agricoltura, politiche agroalimentari e pesca               | 1.827,4            | 73,5                               | -                    | 1.900,9            | 367,3                     | 440,8                        | 2.268,1            | 2.143,0            | 1.136,1            | 1.031,2   | 733,2                | 384,6                                   | 1.006,9  |  |
| Energia e diversificazione delle fonti energetiche          | 3.733,4            | 5.565,2                            | 1,3                  | 9.299,9            | 24.971,1                  | 30.536,3                     | 34.271,0           | 34.238,8           | 33.662,3           | 887,9   | 750,3                | 400,5                                   | 576,5  |  |
| Competitività e sviluppo delle imprese                      | 31.358,1           | 179,4                              | -53,5                | 31.484,0           | -270,4                    | -91,0                        | 31.213,5           | 30.228,4           | 28.152,6           | 50.098,4  | 46.359,1             | 14.302,1                                | 2.075,8  |  |
| Regolazione dei mercati                                     | 507                | 5,0                                | -                    | 55,7               | 3,0                       | 8,0                          | 58,7               | 52,8               | 33,9               | 27,1  | 26,8                 | 9,8                                     | 35,9   |  |
| Diritto alla mobilità e sviluppo dei sistemi di trasporto   | 15.589,1           | 297,7                              | 1,0                  | 15.887,8           | 3.176,1                   | 3.473,8                      | 19.063,9           | 18.745,6           | 12.707,3           | 6.894,6   | 6.215,3              | 1.428,3                                 | 6.038,3  |  |
| Infrastrutture pubbliche e logistiche                       | 6.630,5            | 323,4                              | -5,2                 | 6.948,7            | 2.251,9                   | 2.575,4                      | 9.200,6            | 9.011,0            | 2.897,1            | 15.048,6  | 11.038,3             | 2.157,6                                 | 6.113,9  |  |
| Comunicazioni   | 1.359,1            | 3,0                                | 55,4                 | 1.417,6            | 11,8                      | 14,8                         | 1.429,4            | 1.405,9            | 1.077,7            | 532,5   | 530,5                | 463,3                                   | 395,4  |  |
| Commercio internaz. e intern. zione del sistema prod.       | 542,7              | 202,7                              | -                    | 745,4              | 5,2                       | 207,9                        | 750,6              | 737,6              | 722,5              | 166,4   | 150,6                | 42,1                                    | 15,1   |  |
| Ricerca e innovazione                                       | 4.884,1            | 52,6                               | -18,3                | 4.918,5            | 187,3                     | 240,0                        | 5.105,8            | 5.062,8            | 3.912,2            | 1.762,1   | 1.696,5              | 500,9                                   | 1.150,7  |  |
| Svil. sostenibile e tutela del territorio e dell'ambiente   | 4.130,9            | 77,9                               | 5,5                  | 4.214,3            | 226,9                     | 304,8                        | 4.441,2            | 3.533,8            | 1.922,7            | 2.169,1   | 2.062,8              | 294,4                                   | 1.611,1  |  |
| Casa e assetto urbanistico                                  | 1.371,4            | 27,6                               | 21,2                 | 1.420,2            | 134,3                     | 161,9                        | 1.554,5            | 1.554,0            | 1.467,7            | 175,0   | 137,3                | 18,2                                    | 86,4   |  |
| Tutela della salute   | 2.129,6            | 75,6                               | -3,9                 | 2.201,4            | 105,5                     | 181,1                        | 2.306,9            | 2.089,5            | 1.272,3            | 1.528,2   | 1.479,8              | 286,2                                   | 817,2  |  |
| Tutela e valorizz. dei beni e attività culturali e paesagg. | 3.584,6            | 188,9                              | 3,4                  | 3.776,9            | 230,1                     | 419,1                        | 4.007,0            | 3.671,1            | 1.920,7            | 1.918,3   | 1.669,3              | 671,0                                   | 1.750,4  |  |
| Istruzione scolastica                                       | 50.916,4           | 1.305,9                            | 127,3                | 52.349,5           | 3.544,3                   | 4.850,2                      | 55.893,9           | 55.191,2           | 53.054,6           | 3.738,1   | 3.480,6              | 1.118,3                                 | 2.136,6  |  |
| Istruzione universitaria                                    | 10.320,0           | 102,9                              | 19,5                 | 10.442,4           | 68,4                      | 171,3                        | 10.510,8           | 10.427,1           | 9.443,5            | 1.091,0   | 1.044,8              | 470,0                                   | 983,6  |  |
| Diritti sociali, politiche sociali e famiglia               | 50.409,0           | 6.190,2                            | 2,3                  | 56.601,4           | -457,0                    | 5.332,2                      | 55.944,4           | 54.096,9           | 51.110,3           | 2.589,5   | 2.492,2              | 1.119,6                                 | 2.986,6  |  |
| Politiche previdenziali                                     | 106.997,7          | -2.104,9                           | -10,6                | 104.882,2          | 6.999,8                   | 4.894,9                      | 111.882,0          | 104.393,4          | 102.715,8          | 2.711,8   | 1.086,2              | 0,3                                     | 1.677,6  |  |
| Politiche per il lavoro                                     | 17.846,0           | -198,7                             | 11,0                 | 17.658,3           | 5.140,5                   | 4.941,8                      | 22.798,7           | 19.960,8           | 16.907,8           | 11.790,0  | 9.416,2              | 1.473,9                                 | 3.052,9  |  |
| Immigrazione, accoglienza e garanzia dei diritti            | 3.198,4            | 58,6                               | -67,9                | 3.189,1            | 150,8                     | 209,4                        | 3.339,9            | 2.947,3            | 2.321,9            | 964,2   | 636,7                | 272,4                                   | 625,4  |  |
| Sviluppo e riequilibrio territoriale                        | 15.438,7           | -51,0                              | -                    | 15.387,7           | -1.039,4                  | -1.090,4                     | 14.348,3           | 14.348,3           | 272,3              | 35.656,7  | 35.656,7             | 5.769,9                                 | 14.076,0   |  |
| Politiche economico-finanziarie e di bilancio               | 103.625,7          | -979,2                             | 82,5                 | 102.729,0          | 7.383,8                   | 6.404,6                      | 110.112,7          | 104.475,4          | 101.824,7          | 12.376,6  | 12.157,1             | 3.867,4                                 | 2.650,7  |  |
| Giovani e sport   | 1.085,9            | 84,6                               | 20,8                 | 1.191,2            | 180,3                     | 264,8                        | 1.371,5            | 1.371,0            | 1.361,0            | 238,9   | 238,9                | 211,7                                   | 10,0   |  |
| Turismo   | 258,9              | 144,1                              | -                    | 403,0              | -70,2                     | 73,9                         | 332,8              | 326,3              | 63,8               | 268,9   | 268,9                | 116,0                                   | 262,5  |  |
| Servizi istituzionali e generali delle am. pubbliche        | 4.285,5            | -287,8                             | -34,7                | 3.966,0            | 225,9                     | -61,9                        | 4.191,9            | 3.644,2            | 3.048,1            | 837,2   | 720,2                | 490,1                                   | 596,2  |  |
| Fondi da ripartire  | 19.562,1           | -3.466,6                           | 27,4                 | 16.122,9           | -7.856,1                  | -11.322,8                    | 8.266,8            | 6.335,2            | 4.300,0            | 6.178,8   | 5.721,7              | 3.348,4                                 | 2.035,2  |  |
| Debito pubblico   | 347.851,8          | 3.209,4                            | -13.237,0            | 337.824,2          | 3.115,1                   | 6.324,4                      | 340.939,2          | 321.618,3          | 320.789,2          | 134,4   | 134,4                | 133,8                                   | 829,1  |  |
| <b>Totale</b>   | <b>1.093.956,3</b> | <b>15.567,8</b>                    | <b>-12.319,3</b>     | <b>1.097.204,2</b> | <b>58.719,5</b>           | <b>74.287,3</b>              | <b>1.155.924,3</b> | <b>1.103.140,0</b> | <b>1.031.562,8</b> | <b>188.265,4</b>                                    | <b>171.771,2</b>     | <b>49.853,2</b>                         | <b>71.577,2</b>                                    |  |
|   |                    |                                    |                      |                    |                           |                              |                    |                    |                    |   |                      |   | <b>193.495,2</b>                                   |  |

**Tavola 12 - Variazioni agli stanziamenti operate con atti amministrativi inclusi in assestamento, per missione di spesa. Anno 2022 (milioni di euro)**

| Missione   | variazione atti amministrativi inclusi |                      |                              |               | totale inclusi |                         |
|--|--|----------------------|------------------------------|---------------|----------------|-------------------------|
|  | attuazione leggi                       | reiscrizione residui | riassegnazione delle entrate | riparto fondi |                | variazione compensativa |
| Organi costituzionali  | 1,8                                    | -                    | -                            | 11,3          | 1,3            | 14,4                    |
| Amm. Gen. e supporto alla rapp. Gen. di Governo                  | 0,1                                    | -                    | 34,2                         | 16,4          | 3,9            | 54,5                    |
| Relazioni finanziarie con le autonomie territoriali              | 1.132,2                                | 0,3                  | 76,2                         | 20,0          | 0,7            | 1.229,3                 |
| L'Italia in Europa e nel mondo                                   | - 31,6                                 | 4,2                  | 93,9                         | 15,8          | - 4,6          | 77,6                    |
| Difesa e sicurezza del territorio                                | 97,3                                   | 14,5                 | 1.106,1                      | 22,7          | 272,7          | 1.513,3                 |
| Giustizia  | 43,6                                   | 2,3                  | 376,2                        | 46,5          | 6,8            | 475,4                   |
| Ordine pubblico e sicurezza                                      | 56,2                                   | 2,2                  | 441,3                        | 55,2          | 37,3           | 592,2                   |
| Soccorso civile  | 223,4                                  | 28,3                 | 275,4                        | 0,5           | 3,4            | 531,0                   |
| Agricoltura, politiche agroalimentari e pesca                    | 53,2                                   | 4,8                  | 4,6                          | 3,4           | 7,5            | 73,5                    |
| Energia e diversificazione delle fonti energetiche               | 5.562,3                                | 2,5                  | -                            | 0,4           | -              | 5.565,2                 |
| Competitivita' e sviluppo delle imprese                          | 104,1                                  | 22,7                 | 50,8                         | 1,7           | 0,2            | 179,4                   |
| Regolazione dei mercati  | 0,7                                    | 4,0                  | 0,0                          | 0,2           | -              | 5,0                     |
| Diritto alla mobilita' e sviluppo dei sistemi di trasporto       | 214,2                                  | 77,4                 | 0,6                          | 4,9           | 0,5            | 297,7                   |
| Infrastrutture pubbliche e logistica                             | 201,6                                  | 117,0                | 1,3                          | 3,5           | 0,1            | 323,4                   |
| Comunicazioni  | 0,3                                    | 0,0                  | 0,5                          | 1,9           | 0,3            | 3,0                     |
| Commercio internaz. e intern. zione del sistema produttivo       | 202,0                                  | 0,3                  | -                            | 0,4           | -              | 202,7                   |
| Ricerca e innovazione  | - 0,5                                  | 50,3                 | 1,8                          | 1,1           | -              | 52,6                    |
| Svil. stenibile e tutela del territorio e dell'ambiente          | 18,4                                   | 9,5                  | 43,5                         | 0,9           | 5,6            | 77,9                    |
| Casa e assetto urbanistico                                       | 0,2                                    | 27,3                 | 0,0                          | 0,1           | -              | 27,6                    |
| Tutela della salute  | 60,1                                   | 5,1                  | 1,0                          | 3,2           | 6,2            | 75,6                    |
| Tutela e valorizzazione dei beni e attivita' culturali e paesag. | 115,2                                  | 0,2                  | 57,3                         | 13,7          | 2,6            | 188,9                   |
| Istruzione scolastica  | 34,0                                   | 3,4                  | 1.255,0                      | 13,2          | 0,3            | 1.305,9                 |
| Istruzione universitaria   | 14,2                                   | 0,7                  | 20,2                         | 1,3           | 66,5           | 102,9                   |
| Diritti sociali, politiche sociali e famiglia                    | 6.185,7                                | 2,7                  | 1,1                          | 0,5           | 0,1            | 6.190,2                 |
| Politiche previdenziali  | - 2.105,3                              | -                    | 0,1                          | 0,2           | -              | - 2.104,9               |
| Politiche per il lavoro  | - 202,6                                | -                    | 1,9                          | 1,3           | 0,7            | - 198,7                 |
| Immigrazione, accoglienza e garanzia dei diritti                 | 54,2                                   | 1,0                  | 0,8                          | 0,8           | 1,9            | 58,6                    |
| Sviluppo e riequilibrio territoriale                             | - 145,0                                | 94,0                 | -                            | -             | -              | - 51,0                  |
| Politiche economico-finanziarie e di bilancio                    | - 1.249,4                              | 0,4                  | 257,6                        | 6,0           | 6,2            | - 979,2                 |
| Giovani e sport  | 79,6                                   | -                    | -                            | -             | 5,0            | 84,6                    |
| Turismo  | 143,8                                  | 0,2                  | -                            | 0,2           | -              | 144,1                   |
| Servizi istituzionali e generali delle amm. pubbliche            | - 47,5                                 | 0,0                  | 34,1                         | 36,7          | - 311,1        | - 287,8                 |
| Fondi da ripartire   | - 2.596,6                              | - 475,3              | 3,3                          | - 284,0       | - 114,0        | - 3.466,6               |
| Debito pubblico  | 2,9                                    | -                    | 3.206,5                      | -             | -              | 3.209,4                 |
| <b>Totale</b>  | <b>8.222,4</b>                         | <b>-</b>             | <b>7.345,4</b>               | <b>-</b>      | <b>- 0,0</b>   | <b>15.567,8</b>         |

**Tavola 13 - Variazioni agli stanziamenti operate con atti amministrativi successivi all'assestamento, per missione di spesa. Anno 2022**  
(milioni di euro)

| Missione   | variazione atti amministrativi esclusi |                      |                              |                |                         | totale esclusi | Totale variazioni atti amministrativi |                 |
|--|--|----------------------|------------------------------|----------------|-------------------------|----------------|---------------------------------------|-----------------|
|  | attuazione leggi                       | reiscrizione residui | riassegnazione delle entrate | riparto fondi  | variazione compensativa |                |                                       |                 |
| costituzionali   | 171,4                                  | -                    | -                            | 8,9            | 2,1                     | 182,5          | 196,8                                 |                 |
| Gen. e supporto alla rapp. Gen. di Governo                       | 61,6                                   | -                    | 90,1                         | 6,8            | 2,1                     | 160,7          | 215,2                                 |                 |
| Finanziarie con le autonomie territoriali                        | 1.897,9                                | 257,5                | 1.467,8                      | 335,7          | 55,5                    | 4.014,3        | 5.243,6                               |                 |
| in Europa e nel mondo  | 1.750,7                                | 1,1                  | 92,5                         | 388,5          | - 1,4                   | 2.231,3        | 2.309,0                               |                 |
| e sicurezza del territorio                                       | 1.221,7                                | 49,2                 | 115,6                        | - 120,2        | 67,8                    | 1.334,1        | 2.847,4                               |                 |
| Infrastruttura   | 323,8                                  | 2,7                  | 90,9                         | 27,9           | 1,6                     | 447,0          | 922,4                                 |                 |
| Infrastruttura pubblica e sicurezza                              | 671,6                                  | 7,2                  | 72,2                         | - 25,1         | 5,6                     | 731,7          | 1.323,9                               |                 |
| Protezione civile  | 962,5                                  | 1,6                  | 53,5                         | 10,2           | 4,1                     | 1.031,9        | 1.562,9                               |                 |
| Politica, politiche agroalimentari e pesca                       | 322,4                                  | 8,6                  | 18,3                         | -              | 18,0                    | 367,3          | 440,8                                 |                 |
| Industria e diversificazione delle fonti energetiche             | 24.811,5                               | 2,7                  | 154,0                        | 1,2            | 1,6                     | 24.971,1       | 30.536,3                              |                 |
| Attività e sviluppo delle imprese                                | - 401,4                                | 18,0                 | 93,7                         | 15,7           | 3,6                     | - 270,4        | - 91,0                                |                 |
| Apertura dei mercati   | 1,4                                    | 2,6                  | 0,6                          | -              | - 1,6                   | 3,0            | 8,0                                   |                 |
| Infrastruttura alla mobilità e sviluppo dei sistemi di trasporto | 2.344,0                                | 159,5                | 737,3                        | - 70,0         | 5,3                     | 3.176,1        | 3.473,8                               |                 |
| Infrastruttura pubblica e logistica                              | 2.117,5                                | 123,8                | 8,5                          | -              | 2,2                     | 2.251,9        | 2.575,4                               |                 |
| Comunicazioni  | 3,9                                    | 3,2                  | 6,2                          | 0,0            | - 1,6                   | 11,8           | 14,8                                  |                 |
| Commercio internaz. e internaz. del sistema produttivo           | 2,7                                    | 2,8                  | 1,1                          | -              | - 1,5                   | 5,2            | 207,9                                 |                 |
| Industria e innovazione  | 4,6                                    | 37,6                 | 1,4                          | 143,4          | 0,3                     | 187,3          | 240,0                                 |                 |
| Infrastruttura e tutela del territorio e dell'ambiente           | 72,4                                   | 22,1                 | 21,9                         | 108,2          | 2,3                     | 226,9          | 304,8                                 |                 |
| Assetto urbanistico  | 100,2                                  | 31,6                 | 2,5                          | -              | - 0,0                   | 134,3          | 161,9                                 |                 |
| Sanità e della salute  | - 7,7                                  | 5,7                  | 14,6                         | 88,3           | 4,6                     | 105,5          | 181,1                                 |                 |
| Tutela e valorizzazione dei beni e attività culturali e paesagg. | 71,6                                   | 1,0                  | 55,5                         | 19,2           | 82,9                    | 230,1          | 419,1                                 |                 |
| Formazione scolastica  | 3.516,3                                | 8,3                  | 17,3                         | 4,1            | - 1,8                   | 3.544,3        | 4.850,2                               |                 |
| Formazione universitaria   | 58,7                                   | 4,9                  | 0,3                          | 3,1            | 1,5                     | 68,4           | 171,3                                 |                 |
| Politiche sociali, politiche sociali e famiglia                  | - 1.045,4                              | 30,6                 | 26,0                         | 331,8          | - 0,0                   | - 657,0        | 5.533,2                               |                 |
| Politiche previdenziali  | 6.976,5                                | 29,6                 | 0,2                          | -              | - 6,5                   | 6.999,8        | 4.894,9                               |                 |
| Politiche per il lavoro  | 5.058,9                                | 10,0                 | 23,7                         | -              | 47,9                    | 5.140,5        | 4.941,8                               |                 |
| Politiche di accoglienza e garanzia dei diritti                  | 139,2                                  | 3,3                  | 6,6                          | -              | 1,6                     | 150,8          | 209,4                                 |                 |
| Politiche di coesione e riequilibrio territoriale                | - 1.046,3                              | 6,9                  | -                            | -              | -                       | - 1.039,4      | - 1.090,4                             |                 |
| Politiche economico-finanziarie e di bilancio                    | 6.351,6                                | 104,5                | 792,1                        | 66,0           | 69,6                    | 7.383,8        | 6.404,6                               |                 |
| Politiche di sport   | 164,1                                  | -                    | -                            | 16,2           | -                       | 180,3          | 264,8                                 |                 |
| Politiche di turismo   | - 70,5                                 | 0,2                  | 0,1                          | -              | 0,0                     | - 70,2         | 73,9                                  |                 |
| Politiche istituzionali e generali delle amm. pubbliche          | 93,0                                   | 0,5                  | 194,7                        | 174,7          | - 237,0                 | 225,9          | - 61,9                                |                 |
| Politiche di ripartizione  | - 5.238,3                              | - 937,2              | 53,1                         | - 1.604,7      | - 129,0                 | - 7.856,1      | - 11.322,8                            |                 |
| Politiche di bilancio pubblico                                   | - 93,0                                 | -                    | 3.208,1                      | -              | -                       | 3.115,1        | 6.324,4                               |                 |
|  | -                                      | <b>51.369,1</b>      | -                            | <b>7.420,4</b> | - <b>70,0</b>           | -              | <b>58.719,5</b>                       | <b>74.287,3</b> |

Tavola 14 - Stanziamenti definitivi di competenza e capacità d'impegno per missione e stato di previsione. Anno 2022 (milioni di euro)

| MISSIONE  | MINISTERO          |                    |                            |              |                |              |               |                       |                                       |                      |               |  |               | Totale       |               |              |               |              |              |              |              |              |              |              |            |              |                  |              |
|---|--------------------|--------------------|----------------------------|--------------|----------------|--------------|---------------|-----------------------|---------------------------------------|----------------------|---------------|--|---------------|--------------|---------------|--------------|---------------|--------------|--------------|--------------|--------------|--------------|--------------|--------------|------------|--------------|------------------|--------------|
|   | ECONOMIA E FINANZE | SVILUPPO ECONOMICO | LAVORO E POLITICHE SOCIALI | GIUSTIZIA    | AFFARI ESTERI  | ISTRUZIONE   | PIEMONTE      | TRANSIZIONE ECOLOGICA | INNOVAZIONE SCIENTIFICA E TECNOLOGICA | UNIVERSITÀ E RICERCA | DIFESA        | AGRICOLTURA, ALIMENTAZIONE E FORESTALI | CULTURA       |              | SALUTE        | TURISMO      |               |              |              |              |              |              |              |              |            |              |                  |              |
| Organi costituzionali   | 3.376              | 99,2%              | -                          | -            | -              | -            | -             | -                     | -                                     | -                    | -             | -                                      | -             | -            | -             | 3.376        | 99,2%         |              |              |              |              |              |              |              |            |              |                  |              |
| Ann. Gen. e rapporto alla resp. Gen. di Governo                 | -                  | -                  | -                          | -            | -              | -            | -             | -                     | -                                     | -                    | -             | -                                      | -             | -            | -             | -            | -             |              |              |              |              |              |              |              |            |              |                  |              |
| Relazioni finanziarie con le autonomie territoriali             | 125.853            | 99,9%              | -                          | -            | -              | -            | 943           | 83,3%                 | -                                     | -                    | -             | -                                      | -             | -            | -             | 943          | 83,3%         |              |              |              |              |              |              |              |            |              |                  |              |
| Italia in Europa e nel mondo                                    | 85.570             | 95,8%              | -                          | -            | -              | -            | 20.046        | 93,6%                 | -                                     | -                    | -             | -                                      | -             | -            | -             | 145.899      | 99,5%         |              |              |              |              |              |              |              |            |              |                  |              |
| Difesa e sicurezza del territorio                               | 7                  | -                  | -                          | -            | 3.325          | 93,2%        | -             | -                     | -                                     | -                    | 28.330        | 96,9%                                  | -             | -            | -             | 89.295       | 95,7%         |              |              |              |              |              |              |              |            |              |                  |              |
| Giustizia   | 489                | 89,8%              | -                          | 10.734       | 87,0%          | -            | -             | -                     | -                                     | -                    | -             | -                                      | -             | -            | -             | 28.337       | 96,8%         |              |              |              |              |              |              |              |            |              |                  |              |
| Ordine pubblico e sicurezza                                     | 3.020              | 94,7%              | -                          | -            | -              | -            | 9.491         | 94,3%                 | 978                                   | 90,0%                | -             | -                                      | -             | -            | -             | 11.224       | 87,2%         |              |              |              |              |              |              |              |            |              |                  |              |
| Soccorso civile   | 4.401              | 82,2%              | -                          | -            | -              | -            | 3.357         | 93,0%                 | -                                     | -                    | -             | -                                      | -             | -            | -             | 13.489       | 94,6%         |              |              |              |              |              |              |              |            |              |                  |              |
| Agricoltura, politiche agroalimentari e pesca                   | -                  | -                  | -                          | -            | -              | -            | -             | -                     | -                                     | -                    | 2.268         | 94,3%                                  | -             | -            | -             | 7.757        | 87,2%         |              |              |              |              |              |              |              |            |              |                  |              |
| Energie e diversificazione delle fonti energetiche              | -                  | -                  | -                          | -            | -              | -            | -             | 34.271                | 99,9%                                 | -                    | -             | -                                      | -             | -            | -             | 2.268        | 94,3%         |              |              |              |              |              |              |              |            |              |                  |              |
| Competitività e sviluppo delle imprese                          | 17.653             | 98,6%              | 13.560                     | 94,6%        | -              | -            | -             | -                     | -                                     | -                    | -             | -                                      | -             | -            | -             | 34.271       | 99,9%         |              |              |              |              |              |              |              |            |              |                  |              |
| Regolazione dei mercati   | -                  | -                  | 59                         | 90,0%        | -              | -            | -             | -                     | -                                     | -                    | -             | -                                      | -             | -            | -             | 59           | 90,0%         |              |              |              |              |              |              |              |            |              |                  |              |
| Diritto alla mobilità e sviluppo dei sistemi di trasporto       | 6.509              | 100,0%             | -                          | -            | -              | -            | -             | -                     | 12.555                                | 97,5%                | -             | -                                      | -             | -            | -             | 19.064       | 98,3%         |              |              |              |              |              |              |              |            |              |                  |              |
| Infrastrutture pubbliche e logistica                            | 1.310              | 100%               | -                          | -            | -              | -            | -             | -                     | 7.891                                 | 97,6%                | -             | -                                      | -             | -            | -             | 9.201        | 97,9%         |              |              |              |              |              |              |              |            |              |                  |              |
| Comunicazioni   | 662                | 99,3%              | 767                        | 97,6%        | -              | -            | -             | -                     | -                                     | -                    | -             | -                                      | -             | -            | -             | 1.429        | 98,6%         |              |              |              |              |              |              |              |            |              |                  |              |
| Commercio internaz. e internaz. del sistema prod.               | 1.440              | 100%               | 14                         | 86,0%        | -              | -            | 751           | 98,3%                 | -                                     | -                    | -             | -                                      | -             | -            | -             | 751          | 98,3%         |              |              |              |              |              |              |              |            |              |                  |              |
| Ricerca e innovazione   | 1.436              | 100%               | 14                         | 86,0%        | -              | -            | -             | -                     | -                                     | 2.875                | 99,1%         | -                                      | 145           | 90,0%        | -             | 5.106        | 99,2%         |              |              |              |              |              |              |              |            |              |                  |              |
| Casa e assetto urbanistico                                      | 582                | 100%               | -                          | -            | -              | -            | -             | -                     | 973                                   | 100,0%               | -             | -                                      | -             | -            | -             | 4.411        | 79,6%         |              |              |              |              |              |              |              |            |              |                  |              |
| Tutela della salute   | -                  | -                  | -                          | -            | -              | -            | -             | -                     | -                                     | -                    | 560           | 97,1%                                  | -             | -            | -             | 1.555        | 100,0%        |              |              |              |              |              |              |              |            |              |                  |              |
| Tutela e valorizzazione dei beni e attività culturali e paesag. | -                  | -                  | -                          | -            | -              | -            | -             | -                     | -                                     | -                    | -             | -                                      | 4.007         | 91,6%        | -             | 4.007        | 91,6%         |              |              |              |              |              |              |              |            |              |                  |              |
| Istruzione scolastica   | -                  | -                  | -                          | -            | -              | 55.894       | 98,7%         | -                     | -                                     | -                    | -             | -                                      | -             | -            | -             | 55.894       | 98,7%         |              |              |              |              |              |              |              |            |              |                  |              |
| Istruzione universitaria  | 1.503              | 80,2%              | -                          | -            | -              | -            | -             | -                     | -                                     | 10.511               | 99,2%         | -                                      | -             | -            | -             | 10.511       | 99,2%         |              |              |              |              |              |              |              |            |              |                  |              |
| Diritti sociali, politiche sociali e famiglia                   | 11.021             | 99,2%              | -                          | 54.442       | 97,1%          | -            | -             | -                     | -                                     | -                    | -             | -                                      | -             | -            | -             | 55.944       | 96,7%         |              |              |              |              |              |              |              |            |              |                  |              |
| Politiche previdenziali   | -                  | -                  | 100.461                    | 92,6%        | -              | -            | -             | -                     | -                                     | -                    | -             | -                                      | -             | -            | -             | 111.882      | 93,3%         |              |              |              |              |              |              |              |            |              |                  |              |
| Politiche per il lavoro   | -                  | -                  | 22.799                     | 87,6%        | -              | -            | -             | -                     | -                                     | -                    | -             | -                                      | -             | -            | -             | 22.799       | 87,6%         |              |              |              |              |              |              |              |            |              |                  |              |
| Immigrazione, accoglienza e garanzia dei diritti                | 1.201              | 99,7%              | 15                         | 96,3%        | -              | -            | 2.125         | 81,7%                 | -                                     | -                    | -             | -                                      | -             | -            | -             | 3.340        | 88,2%         |              |              |              |              |              |              |              |            |              |                  |              |
| Sviluppo e riequilibrio territoriale                            | 14.348             | 100%               | -                          | -            | -              | -            | -             | -                     | -                                     | -                    | -             | -                                      | -             | -            | -             | 14.348       | 100,0%        |              |              |              |              |              |              |              |            |              |                  |              |
| Politiche economico-finanziarie e di bilancio                   | 110.113            | 94,2%              | -                          | -            | -              | -            | -             | -                     | -                                     | -                    | -             | -                                      | -             | -            | -             | 110.113      | 94,2%         |              |              |              |              |              |              |              |            |              |                  |              |
| Giovanie sport  | 1.372              | 100,0%             | -                          | -            | -              | -            | -             | -                     | -                                     | -                    | -             | -                                      | -             | -            | -             | 1.372        | 100,0%        |              |              |              |              |              |              |              |            |              |                  |              |
| Turismo   | -                  | -                  | -                          | -            | -              | -            | -             | -                     | -                                     | -                    | -             | -                                      | -             | -            | 333           | 102,0%       |               |              |              |              |              |              |              |              |            |              |                  |              |
| Servizi istituzionali generali delle amm. pubbliche             | 1.650              | 92,9%              | 169                        | 79,3%        | 39             | 83,2%        | 210           | 81,6%                 | 137                                   | 86,6%                | 136           | 95,2%                                  | 137           | 86,6%        | 18            | 233,3%       |               |              |              |              |              |              |              |              |            |              |                  |              |
| Fondi di ripartire  | 8.267              | 76,6%              | -                          | -            | -              | -            | -             | -                     | -                                     | -                    | -             | -                                      | -             | -            | -             | 4.192        | 86,0%         |              |              |              |              |              |              |              |            |              |                  |              |
| Debito pubblico   | 340.039            | 94,3%              | -                          | -            | -              | -            | -             | -                     | -                                     | -                    | -             | -                                      | -             | -            | -             | 8.267        | 76,6%         |              |              |              |              |              |              |              |            |              |                  |              |
| <b>Totale</b>   | <b>743.531</b>     | <b>95,6%</b>       | <b>14.568</b>              | <b>94,5%</b> | <b>177.756</b> | <b>93,4%</b> | <b>10.945</b> | <b>86,9%</b>          | <b>4.211</b>                          | <b>94,2%</b>         | <b>56.031</b> | <b>96,0%</b>                           | <b>36.759</b> | <b>97,6%</b> | <b>22.515</b> | <b>97,6%</b> | <b>23.897</b> | <b>96,7%</b> | <b>2.343</b> | <b>94,4%</b> | <b>4.338</b> | <b>90,0%</b> | <b>3.045</b> | <b>92,1%</b> | <b>351</b> | <b>95,4%</b> | <b>1.155.924</b> | <b>95,4%</b> |

**Tavola 15 - Coefficiente di realizzazione degli impegni e della spesa per Ministero – Anno 2022**  
(miliardi di euro)

| Ministero   | Stanzamenti (A)          | Impegni (B)              | Pagamenti (C)            | Coeff. Realizzazione degli impegni % (C/B) | Coeff. Realizzazione della spesa % (C/A) |
|---|--------------------------|--------------------------|--------------------------|--|--|
| MINISTERO DELL'ECONOMIA E DELLE FINANZE                           | 743.531.061.474          | 710.880.098.016          | 676.219.454.584          | 95,2%                                      | 90,9%                                    |
| MINISTERO DELLO SVILUPPO ECONOMICO                                | 14.568.234.899           | 13.768.378.029           | 11.628.762.729           | 84,5%                                      | 79,8%                                    |
| MINISTERO DEL LAVORO E DELLE POLITICHE SOCIALI                    | 177.755.799.969          | 165.949.410.354          | 158.230.354.265          | 95,3%                                      | 89,0%                                    |
| MINISTERO DELLA GIUSTIZIA   | 10.944.540.064           | 9.515.808.299            | 9.133.125.176            | 96,0%                                      | 83,4%                                    |
| MINISTERO DEGLI AFFARI ESTERI E DELLA COOPERAZIONE INTERNAZIONALE | 4.211.253.410            | 3.964.928.543            | 3.723.031.183            | 93,9%                                      | 88,4%                                    |
| MINISTERO DELL'ISTRUZIONE   | 56.030.579.485           | 55.310.032.180           | 53.136.390.539           | 96,1%                                      | 94,8%                                    |
| MINISTERO DELL'INTERNO  | 36.167.478.303           | 34.713.285.969           | 28.632.377.118           | 82,5%                                      | 79,2%                                    |
| MINISTERO DELLA TRANSIZIONE ECOLOGICA                             | 36.798.771.330           | 35.832.268.913           | 34.484.957.591           | 96,2%                                      | 93,7%                                    |
| MINISTERO DELLE INFRASTRUTTURE E DELLA MOBILITA' SOSTENIBILI      | 22.515.422.332           | 21.942.924.623           | 12.143.431.914           | 55,3%                                      | 53,9%                                    |
| MINISTERO DELL'UNIVERSITA' E DELLA RICERCA                        | 13.427.046.568           | 13.294.361.111           | 11.426.664.273           | 86,0%                                      | 85,1%                                    |
| MINISTERO DELLA DIFESA  | 29.896.872.887           | 28.913.575.799           | 27.654.702.741           | 95,6%                                      | 92,5%                                    |
| MINISTERO DELLE POLITICHE AGRICOLE ALIMENTARI E FORESTALI         | 2.343.343.804            | 2.211.066.808            | 1.193.711.413            | 54,0%                                      | 50,9%                                    |
| MINISTERO DELLA CULTURA   | 4.337.943.328            | 3.905.083.139            | 2.077.865.953            | 53,2%                                      | 47,9%                                    |
| MINISTERO DELLA SALUTE  | 3.045.127.145            | 2.804.795.520            | 1.808.875.613            | 64,5%                                      | 59,4%                                    |
| MINISTERO DEL TURISMO   | 350.827.999              | 333.993.165              | 69.095.493               | 20,7%                                      | 19,7%                                    |
| <b>TOTALE</b>   | <b>1.155.924.302.997</b> | <b>1.103.140.010.468</b> | <b>1.031.562.800.587</b> | <b>93,5%</b>                               | <b>89,2%</b>                             |

Un quadro più significativo della rilevanza quantitativa delle singole Amministrazioni rispetto all'intero bilancio si può ottenere focalizzando l'analisi sulla sola spesa primaria che, essendo al netto del rimborso delle passività finanziarie e degli interessi passivi, riduce il peso attribuibile al Mef per effetto della gestione del debito pubblico. La Tavola 16<sup>6</sup>, per l'appunto, espone separatamente la distribuzione percentuale della spesa primaria tra le Amministrazioni (pannello superiore) e tra le 34 missioni del bilancio dello Stato (pannello inferiore), per il quadriennio 2019-2022. Dopo quello del Mef, spiccano il bilancio del Ministero del Lavoro e delle Politiche Sociali e quello del Ministero dell'Istruzione, che nel 2022 gestiscono, rispettivamente, il 22,0% ed il 6,9% delle risorse totali.

La Tavola 17 e la Tavola 18 mostrano l'evoluzione, rispettivamente, di impegni e pagamenti per categoria economica nel quadriennio 2019-2022, con il dettaglio di alcune classificazioni economiche di secondo livello. La spesa per retribuzioni aumenta, a livello di impegni, di circa il 3,0% rispetto al 2021, attestandosi a 72,3 miliardi e proseguendo con il trend di crescita osservato negli ultimi anni. Per i trasferimenti correnti a famiglie si registra una forte diminuzione degli impegni di circa 15,7 miliardi in conto competenza (-56,9%). I trasferimenti correnti alle amministrazioni pubbliche si attestano nel 2022 a 348,0 miliardi, con un aumento del 4,1% rispetto allo scorso anno.

I trasferimenti correnti alle imprese in conto competenza mostrano una forte diminuzione rispetto al 2021, sia degli impegni, che registrano una diminuzione pari al 37,3% (-14,1 miliardi), che dei pagamenti, con un decremento del 39,1% (-14,3 miliardi). Anche la spesa per interessi passivi diminuisce di circa il 5,5% (-3,8 miliardi) rispetto all'esercizio precedente, sia in termini di impegni che di pagamenti.

Tra le spese in conto capitale, nel 2022 si rileva un marcato aumento, in termini di impegni e pagamenti, della categoria "Contributi agli investimenti" (rispettivamente +30,5 miliardi, pari al 44,8%, e +22,9 miliardi, pari al 48,3%), mentre quasi tutte le altre categorie registrano delle diminuzioni, in particolare la categoria "Altri trasferimenti in conto capitale" (-40,6% per gli impegni e -54,7% per i pagamenti).

Per concludere, le spese di titolo III aumentano, quanto ad impegni, di 25,1 miliardi (pari a +10,6%), attestandosi a 261,8 miliardi. Per i pagamenti, l'aumento è di 24,4 miliardi (pari a +10,3%), per un totale di 261,0 miliardi.

<sup>6</sup> Il pannello inferiore della Tavola 16 mostra una ricostruzione della serie storica del bilancio per missioni che ovvia al problema della composizione variabile delle missioni stesse: il contenuto delle missioni negli esercizi precedenti al 2022 è ricostruito sulla base della struttura del bilancio nel 2022.

La Tavola 19 espone la ripartizione (percentuale) della spesa di ciascun ministero (nonché dell'intero bilancio) per categoria economica nel 2022, rappresentando un utile raccordo tra l'analisi della spesa esclusivamente per categoria (Tavola 17 e Tavola 18) e quella per ministero e missione (Tavola 16). Inoltre, l'allocazione delle risorse di ciascun ministero per categoria economica è essenziale nel determinare la capacità di impegno e di realizzazione della spesa dei ministeri stessi, essendo tali coefficienti strettamente dipendenti proprio dalla natura economica della spesa (come risulta chiaro dai dati di Tavola 20).



**Tavola 16 - Ripartizione della spesa primaria per Amministrazione e Missione. Anni 2019 - 2022.**  
(Valori percentuali)

| RIPARTIZIONE PER MINISTERO DELLA SPESA (Competenza definitiva)<br>(al netto del rimborso prestiti e degli interessi passivi) | Esercizio finanziario |               |               |               |
|--|-----------------------|---------------|---------------|---------------|
|  | 2019                  | 2020          | 2021          | 2022          |
| MINISTERO DELL'ECONOMIA E DELLE FINANZE  | 49,4%                 | 53,0%         | 50,5%         | 49,1%         |
| MINISTERO DELLO SVILUPPO ECONOMICO   | 1,2%                  | 2,0%          | 3,0%          | 1,8%          |
| MINISTERO DEL LAVORO E DELLE POLITICHE SOCIALI   | 23,8%                 | 23,7%         | 23,2%         | 22,0%         |
| MINISTERO DELLA GIUSTIZIA  | 1,6%                  | 1,2%          | 1,2%          | 1,4%          |
| MINISTERO DEGLI AFFARI ESTERI  | 0,5%                  | 0,5%          | 0,6%          | 0,5%          |
| MINISTERO DELL'ISTRUZIONE  | 10,8%                 | 7,9%          | 6,8%          | 6,9%          |
| MINISTERO DELL'INTERNO   | 5,0%                  | 4,6%          | 4,7%          | 4,5%          |
| MINISTERO DELLA TRANSIZIONE ECOLOGICA  | 0,2%                  | 0,2%          | 0,6%          | 4,5%          |
| MINISTERO DELLE INFRASTRUTTURE E DELLA MOBILITA' SOSTENIBILI   | 2,3%                  | 2,3%          | 2,4%          | 2,8%          |
| MINISTERO DELL'UNIVERSITA' E DELLA RICERCA   | -                     | -             | 1,7%          | 1,7%          |
| MINISTERO DELLA DIFESA   | 4,2%                  | 3,2%          | 3,5%          | 3,7%          |
| MINISTERO DELLE POLITICHE AGRICOLE ALIMENTARI E FORESTALI  | 0,2%                  | 0,3%          | 0,3%          | 0,3%          |
| MINISTERO DELLA CULTURA  | 0,5%                  | 0,6%          | 0,5%          | 0,5%          |
| MINISTERO DELLA SALUTE   | 0,4%                  | 0,4%          | 1,1%          | 0,4%          |
| MINISTERO DELTURISMO   | -                     | -             | 0,2%          | 0,0%          |
| <b>Totale</b>  | <b>100,0%</b>         | <b>100,0%</b> | <b>100,0%</b> | <b>100,0%</b> |
| RIPARTIZIONE PER MISSIONI DI SPESA (Competenza definitiva)<br>(al netto del rimborso prestiti e degli interessi passivi)     | Esercizio finanziario |               |               |               |
|  | 2019                  | 2020          | 2021          | 2022          |
| Organi costituzionali  | 0,4%                  | 0,3%          | 0,4%          | 0,4%          |
| Amm. Gen. e supporto alla rapp. Gen. di Governo  | 0,1%                  | 0,1%          | 0,1%          | 0,1%          |
| Relazioni finanziarie con le autonomie territoriali  | 21,2%                 | 18,8%         | 17,7%         | 17,7%         |
| L'Italia in Europa e nel mondo   | 4,3%                  | 3,1%          | 8,2%          | 11,0%         |
| Difesa e sicurezza del territorio  | 3,9%                  | 3,1%          | 3,3%          | 3,5%          |
| Giustizia  | 1,7%                  | 1,2%          | 1,3%          | 1,4%          |
| Ordine pubblico e sicurezza  | 2,1%                  | 1,6%          | 1,6%          | 1,7%          |
| Soccorso civile  | 1,4%                  | 1,2%          | 1,3%          | 1,0%          |
| Agricoltura, politiche agroalimentari e pesca  | 0,2%                  | 0,3%          | 0,3%          | 0,3%          |
| Energia e diversificazione delle fonti energetiche   | 0,1%                  | 0,1%          | 0,5%          | 4,2%          |
| Competitivita' e sviluppo delle imprese  | 4,2%                  | 16,9%         | 9,5%          | 3,8%          |
| Regolazione dei mercati  | 0,0%                  | 0,0%          | 0,0%          | 0,0%          |
| Diritto alla mobilita' e sviluppo dei sistemi di trasporto   | 2,1%                  | 2,1%          | 2,8%          | 2,4%          |
| Infrastrutture pubbliche e logistica   | 0,7%                  | 0,9%          | 0,7%          | 1,1%          |
| Comunicazioni  | 0,1%                  | 0,1%          | 0,1%          | 0,2%          |
| Commercio internaz. e intern. zione del sistema produttivo   | 0,1%                  | 0,1%          | 0,2%          | 0,1%          |
| Ricerca e innovazione  | 0,6%                  | 0,5%          | 0,6%          | 0,6%          |
| Svil. stenibile e tutela del territorio e dell'ambiente  | 0,3%                  | 0,3%          | 0,4%          | 0,5%          |
| Casa e assetto urbanistico   | 0,1%                  | 0,1%          | 0,1%          | 0,2%          |
| Tutela della salute  | 0,3%                  | 0,4%          | 1,0%          | 0,3%          |
| Tutela e valorizzazione dei beni e attivita' culturali e paesag.   | 0,5%                  | 0,5%          | 0,5%          | 0,5%          |
| Istruzione scolastica  | 8,9%                  | 6,4%          | 6,7%          | 6,9%          |
| Istruzione universitaria   | 1,5%                  | 1,2%          | 1,3%          | 1,3%          |
| Diritti sociali, politiche sociali e famiglia  | 7,0%                  | 5,8%          | 6,2%          | 6,9%          |
| Politiche previdenziali  | 16,8%                 | 13,7%         | 14,7%         | 13,8%         |
| Politiche per il lavoro  | 2,3%                  | 5,8%          | 3,8%          | 2,8%          |
| Immigrazione, accoglienza e garanzia dei diritti   | 0,6%                  | 0,4%          | 0,4%          | 0,4%          |
| Sviluppo e riequilibrio territoriale   | 1,2%                  | 0,9%          | 1,3%          | 1,8%          |
| Politiche economico-finanziarie e di bilancio  | 15,7%                 | 12,2%         | 12,1%         | 13,1%         |
| Giovani e sport  | 0,2%                  | 0,2%          | 0,3%          | 0,2%          |
| Turismo  | 0,0%                  | 0,1%          | 0,2%          | 0,0%          |
| Servizi istituzionali e generali delle amm. pubbliche  | 0,6%                  | 0,4%          | 0,5%          | 0,5%          |
| Fondi da ripartire   | 0,4%                  | 0,7%          | 1,5%          | 1,0%          |
| Debito pubblico  | 0,4%                  | 0,5%          | 0,5%          | 0,2%          |
| <b>Totale</b>  | <b>100,0%</b>         | <b>100,0%</b> | <b>100,0%</b> | <b>100,0%</b> |

Tavola 17 - Impegni in conto competenza e residui per categoria economica. Anni 2019 – 2022  
(milioni di euro)

| Impegni  | 2019             |                  | 2020               |                  | 2021               |                  | 2022               |                  |
|--|------------------|------------------|--------------------|------------------|--------------------|------------------|--------------------|------------------|
|  | Competenza       | Residui          | Competenza         | Residui          | Competenza         | Residui          | Competenza         | Residui          |
| <b>TITOLO I - SPESE CORRENTI</b>                     | <b>553.480,4</b> | <b>63.847,3</b>  | <b>670.870,1</b>   | <b>34.619,4</b>  | <b>693.340,0</b>   | <b>45.789,9</b>  | <b>680.997,6</b>   | <b>40.767,1</b>  |
| <b>1 - REDDITI DA LAVORO DIPENDENTE, di cui:</b>     | <b>94.734,9</b>  | <b>1.367,5</b>   | <b>97.235,9</b>    | <b>2.009,1</b>   | <b>101.612,6</b>   | <b>3.416,6</b>   | <b>104.935,2</b>   | <b>6.415,7</b>   |
| Contributi Sociali                                   | 30.440,1         | 37,9             | 30.760,6           | 50,0             | 31.418,7           | 40,0             | 32.630,9           | 52,6             |
| Retribuzioni   | 64.294,7         | 1.329,6          | 66.475,3           | 1.959,1          | 70.193,9           | 3.376,5          | 72.304,3           | 6.363,1          |
| <b>2 - CONSUMI INTERMEDI, di cui:</b>                | <b>12.538,0</b>  | <b>3.483,3</b>   | <b>13.715,0</b>    | <b>1.822,6</b>   | <b>15.650,2</b>    | <b>1.666,4</b>   | <b>14.293,9</b>    | <b>1.637,4</b>   |
| Acquisto di beni                                     | 1.460,1          | 417,0            | 1.889,8            | 223,5            | 2.226,9            | 203,6            | 1.755,8            | 151,4            |
| Acquisto di servizi                                  | 11.077,9         | 3.066,3          | 11.825,2           | 1.599,1          | 13.423,2           | 1.462,8          | 12.538,1           | 1.486,0          |
| <b>3 - IMPOSTE PAGATE SULLA PRODUZIONE</b>           | <b>5.182,4</b>   | <b>11,7</b>      | <b>5.282,3</b>     | <b>16,5</b>      | <b>5.443,1</b>     | <b>11,8</b>      | <b>5.765,0</b>     | <b>3,7</b>       |
| <b>4 - TRASF. CORR. AD AP, di cui:</b>               | <b>258.113,2</b> | <b>53.396,7</b>  | <b>338.526,8</b>   | <b>27.896,4</b>  | <b>334.274,8</b>   | <b>30.108,7</b>  | <b>348.052,6</b>   | <b>28.719,2</b>  |
| ad Amministrazioni Centrali                          | 10.587,5         | 424,6            | 13.051,4           | 178,5            | 18.362,5           | 738,9            | 30.051,4           | 990,9            |
| ad Amministrazioni Locali                            | 134.071,5        | 33.237,4         | 159.212,8          | 21.810,9         | 154.218,0          | 19.092,5         | 155.823,5          | 18.025,6         |
| ad Enti di previdenza                                | 113.454,2        | 19.734,7         | 166.262,6          | 5.907,1          | 161.694,3          | 10.277,2         | 162.177,7          | 9.702,7          |
| <b>5 - TRASF. CORR. A FAMIGLIE E ISP, di cui</b>     | <b>15.349,9</b>  | <b>2.063,7</b>   | <b>22.596,2</b>    | <b>2.045,8</b>   | <b>27.634,5</b>    | <b>2.141,9</b>   | <b>11.898,7</b>    | <b>1.849,1</b>   |
| Prestazioni Sociali (in denaro e in natura)          | 11.569,8         | 641,6            | 17.319,2           | 768,1            | 21.579,3           | 970,7            | 7.311,3            | 688,2            |
| <b>6 - TRASF. CORR. A IMPRESE, di cui:</b>           | <b>8.607,3</b>   | <b>1.009,9</b>   | <b>28.129,5</b>    | <b>596,2</b>     | <b>37.754,9</b>    | <b>6.467,2</b>   | <b>23.677,9</b>    | <b>1.329,1</b>   |
| Contributi ai prodotti e alla produzione             | 4.478,5          | 656,6            | 5.189,0            | 429,9            | 6.074,2            | 629,3            | 5.387,2            | 534,2            |
| <b>7 - TRASF. CORR. A ESTERO</b>                     | <b>1.608,4</b>   | <b>62,0</b>      | <b>1.607,4</b>     | <b>55,1</b>      | <b>1.936,2</b>     | <b>28,5</b>      | <b>1.567,6</b>     | <b>43,7</b>      |
| <b>8 - RISORSE PROPRIE UNIONE EUROPEA</b>            | <b>17.763,4</b>  | <b>-</b>         | <b>18.295,1</b>    | <b>-</b>         | <b>20.869,0</b>    | <b>-</b>         | <b>20.946,2</b>    | <b>-</b>         |
| <b>9 - INTERESSI PASSIVI E REDDITI DA CAPITALE</b>   | <b>68.371,8</b>  | <b>188,8</b>     | <b>66.644,0</b>    | <b>0,2</b>       | <b>68.522,6</b>    | <b>16,7</b>      | <b>64.766,3</b>    | <b>7,6</b>       |
| <b>10 - POSTE CORRETTIVE E COMPENSATIVE, di cui:</b> | <b>69.408,3</b>  | <b>2.100,5</b>   | <b>74.921,3</b>    | <b>142,8</b>     | <b>77.446,0</b>    | <b>27,9</b>      | <b>79.866,0</b>    | <b>356,1</b>     |
| Restituzione e rimborso di imposte                   | 55.121,3         | 59,6             | 60.849,3           | 4,0              | 59.028,6           | 5,2              | 63.704,1           | 4,0              |
| Vincite lotto  | 11.829,5         | 1.989,3          | 11.679,4           | 133,4            | 15.998,0           | -                | 13.676,8           | 341,6            |
| <b>11 - AMMORTAMENTI</b>                             | <b>468,8</b>     | <b>-</b>         | <b>444,0</b>       | <b>-</b>         | <b>451,3</b>       | <b>-</b>         | <b>475,1</b>       | <b>-</b>         |
| <b>12 - ALTRE USCITE CORRENTI</b>                    | <b>1.334,1</b>   | <b>163,2</b>     | <b>3.472,6</b>     | <b>34,7</b>      | <b>1.744,9</b>     | <b>1.904,2</b>   | <b>4.753,2</b>     | <b>405,5</b>     |
| <b>TITOLO II - SPESE IN CONTO CAPITALE</b>           | <b>49.806,3</b>  | <b>56.757,2</b>  | <b>169.204,4</b>   | <b>66.043,8</b>  | <b>129.915,4</b>   | <b>129.982,3</b> | <b>160.328,1</b>   | <b>130.795,9</b> |
| <b>21 - INV. FISSI LORDI E ACQUISTI DI TERRENI</b>   | <b>6.239,5</b>   | <b>5.489,7</b>   | <b>7.668,3</b>     | <b>5.969,0</b>   | <b>8.688,7</b>     | <b>5.802,9</b>   | <b>10.413,5</b>    | <b>5.692,7</b>   |
| <b>22 - CONTRIBUTI AGLI INV., di cui:</b>            | <b>21.684,9</b>  | <b>35.807,3</b>  | <b>26.083,3</b>    | <b>44.058,8</b>  | <b>68.073,2</b>    | <b>54.183,1</b>  | <b>98.602,1</b>    | <b>61.718,8</b>  |
| ad Amministrazioni Centrali                          | 12.945,2         | 28.151,2         | 17.842,1           | 33.095,4         | 54.469,1           | 40.887,6         | 79.608,7           | 41.737,2         |
| ad Amministrazioni Locali                            | 8.739,7          | 7.656,1          | 8.241,2            | 10.963,4         | 13.604,0           | 13.295,5         | 18.993,4           | 19.981,6         |
| ad Enti di previdenza ed assistenza sociale          | -                | -                | -                  | -                | -                  | -                | -                  | -                |
| <b>23 - CONTRIBUTI AGLI INV. AD IMPRESE, di cui:</b> | <b>11.178,7</b>  | <b>6.272,7</b>   | <b>27.607,1</b>    | <b>5.300,6</b>   | <b>35.757,8</b>    | <b>6.279,5</b>   | <b>34.504,6</b>    | <b>5.916,3</b>   |
| ad Imprese private                                   | 7.749,9          | 3.604,6          | 20.103,3           | 3.897,8          | 25.237,2           | 4.864,7          | 26.748,9           | 5.323,9          |
| ad Imprese pubbliche                                 | 3.428,9          | 2.668,2          | 7.503,9            | 1.402,8          | 10.520,6           | 1.414,7          | 7.755,7            | 592,5            |
| <b>24 - CONTRIBUTI AGLI INV. A FAMIGLIE E ISP</b>    | <b>392,7</b>     | <b>4,6</b>       | <b>704,6</b>       | <b>38,9</b>      | <b>534,4</b>       | <b>147,1</b>     | <b>709,4</b>       | <b>114,0</b>     |
| <b>25 - CONTRIBUTI AGLI INV. A ESTERO</b>            | <b>341,2</b>     | <b>478,9</b>     | <b>512,6</b>       | <b>249,3</b>     | <b>578,7</b>       | <b>232,2</b>     | <b>604,8</b>       | <b>126,6</b>     |
| <b>26 - ALTRI TRASF. IN CONTO CAPITALE, di cui:</b>  | <b>5.797,9</b>   | <b>2.467,7</b>   | <b>9.879,8</b>     | <b>4.088,7</b>   | <b>11.018,0</b>    | <b>4.681,0</b>   | <b>6.543,6</b>     | <b>4.069,4</b>   |
| ad Amministrazioni Pubbliche                         | 2.755,3          | 301,0            | 7.114,5            | 408,7            | 7.035,1            | 624,4            | 3.855,6            | 682,9            |
| a Famiglie e istituzioni sociali private             | 523,8            | -                | 523,8              | 523,8            | 523,8              | 1.029,4          | -                  | 819,8            |
| a Imprese  | 22,3             | -                | 22,3               | -                | 22,3               | -                | 22,3               | -                |
| <b>31 - ACQ. DI ATTIVITA' FINANZIARIE, di cui:</b>   | <b>4.171,2</b>   | <b>6.236,2</b>   | <b>96.748,7</b>    | <b>6.338,4</b>   | <b>5.264,6</b>     | <b>58.656,5</b>  | <b>8.950,1</b>     | <b>53.157,9</b>  |
| Azioni ed altre partecipazioni                       | 2.039,8          | 5.987,2          | 54.765,1           | 5.865,7          | 1.177,5            | 58.293,6         | 2.442,0            | 52.326,6         |
| Concessione di prestiti                              | 2.131,4          | 249,1            | 41.983,6           | 472,7            | 4.087,2            | 362,9            | 6.308,2            | 831,3            |
| Titoli diversi dalle azioni                          | -                | -                | -                  | -                | -                  | -                | 200,0              | -                |
| <b>TITOLO III - RIMBORSO PASSIVITA' FINANZIARIE</b>  | <b>219.891,1</b> | <b>509,4</b>     | <b>236.011,4</b>   | <b>752,5</b>     | <b>236.729,5</b>   | <b>714,4</b>     | <b>261.814,3</b>   | <b>208,2</b>     |
| <b>61 - RIMBORSO PASSIVITA' FINANZIARIE, di cui:</b> | <b>219.891,1</b> | <b>509,4</b>     | <b>236.011,4</b>   | <b>752,5</b>     | <b>236.729,5</b>   | <b>714,4</b>     | <b>261.814,3</b>   | <b>208,2</b>     |
| Prestiti   | 2.390,2          | 55,6             | 1.320,6            | 55,6             | 1.097,2            | 55,6             | 1.027,8            | 51,8             |
| Titoli   | 217.500,9        | 417,3            | 234.690,9          | 668,7            | 235.632,2          | 635,6            | 260.786,5          | 134,4            |
| <b>Totale</b>  | <b>823.177,8</b> | <b>121.113,9</b> | <b>1.076.085,9</b> | <b>101.415,6</b> | <b>1.059.984,9</b> | <b>176.486,6</b> | <b>1.103.140,0</b> | <b>171.771,2</b> |

**Tavola 18 - Pagamenti in conto competenza e in conto residui per categoria economica. Anni 2019 – 2022**  
(milioni di euro)

| Esercizio Finanziario                                | 2019             |                 | 2020             |                 | 2021               |                 | 2022               |                 |
|--|------------------|-----------------|------------------|-----------------|--------------------|-----------------|--------------------|-----------------|
|  | Competenza       | Residui         | Competenza       | Residui         | Competenza         | Residui         | Competenza         | Residui         |
| <b>Pagamenti</b>                                     |                  |                 |                  |                 |                    |                 |                    |                 |
| <b>TITOLO I - SPESE CORRENTI</b>                     | <b>539.514,4</b> | <b>32.284,3</b> | <b>627.797,1</b> | <b>18.732,1</b> | <b>666.022,7</b>   | <b>25.882,2</b> | <b>653.581,1</b>   | <b>17.718,7</b> |
| <b>1 - REDDITI DA LAVORO DIPENDENTE, di cui:</b>     | <b>93.038,8</b>  | <b>837,1</b>    | <b>94.550,9</b>  | <b>970,0</b>    | <b>97.213,4</b>    | <b>976,9</b>    | <b>102.147,8</b>   | <b>3.911,6</b>  |
| Contributi Sociali                                   | 30.388,3         | 32,3            | 30.717,7         | 48,4            | 31.360,7           | 38,4            | 32.569,5           | 9,2             |
| Retribuzioni   | 62.650,5         | 804,8           | 63.833,2         | 921,6           | 65.852,8           | 938,4           | 69.578,2           | 3.902,4         |
| <b>2 - CONSUMI INTERMEDI, di cui:</b>                | <b>10.893,9</b>  | <b>2.743,9</b>  | <b>12.121,4</b>  | <b>1.405,5</b>  | <b>14.086,3</b>    | <b>1.178,0</b>  | <b>12.835,9</b>    | <b>1.200,8</b>  |
| Acquisto di beni                                     | 1.260,5          | 349,9           | 1.690,4          | 174,6           | 2.083,1            | 134,7           | 1.564,2            | 96,4            |
| Acquisto di servizi                                  | 9.633,4          | 2.394,0         | 10.431,0         | 1.230,9         | 12.003,1           | 1.043,4         | 11.271,7           | 1.104,4         |
| <b>3 - IMPOSTE PAGATE SULLA PRODUZIONE</b>           | <b>5.165,8</b>   | <b>11,5</b>     | <b>5.268,5</b>   | <b>16,3</b>     | <b>5.437,9</b>     | <b>11,4</b>     | <b>5.759,2</b>     | <b>3,1</b>      |
| <b>4 - TRASF. CORR. AD AP, di cui:</b>               | <b>250.150,6</b> | <b>24.287,1</b> | <b>311.618,7</b> | <b>14.331,6</b> | <b>316.722,7</b>   | <b>14.023,1</b> | <b>328.093,5</b>   | <b>9.914,4</b>  |
| ad Amministrazioni Centrali                          | 10.504,2         | 343,2           | 12.443,6         | 135,1           | 17.572,4           | 661,5           | 29.577,5           | 475,2           |
| ad Amministrazioni Locali                            | 126.974,5        | 17.513,2        | 147.072,3        | 13.499,1        | 144.835,0          | 9.185,3         | 141.739,4          | 7.910,9         |
| ad Enti di previdenza                                | 112.671,9        | 6.430,7         | 152.102,8        | 697,4           | 154.315,2          | 4.176,4         | 156.776,6          | 1.528,2         |
| <b>5 - TRASF. CORR. A FAMIGLIE E ISP, di cui</b>     | <b>13.464,2</b>  | <b>1.366,5</b>  | <b>19.663,3</b>  | <b>1.393,3</b>  | <b>25.771,7</b>    | <b>1.689,7</b>  | <b>10.214,5</b>    | <b>1.131,0</b>  |
| Prestazioni Sociali (in denaro e in natura)          | 10.813,1         | 582,0           | 15.531,1         | 373,2           | 20.810,8           | 670,7           | 6.649,0            | 385,1           |
| <b>6 - TRASF. CORR. A IMPRESE, di cui:</b>           | <b>8.188,8</b>   | <b>697,2</b>    | <b>21.424,8</b>  | <b>481,0</b>    | <b>36.675,5</b>    | <b>6.111,5</b>  | <b>22.323,9</b>    | <b>1.005,5</b>  |
| Contributi ai prodotti e alla produzione             | 4.156,7          | 435,8           | 4.659,7          | 317,5           | 5.617,1            | 463,7           | 5.108,3            | 328,0           |
| <b>7 - TRASF. CORR. A ESTERO</b>                     | <b>1.562,8</b>   | <b>49,1</b>     | <b>1.568,2</b>   | <b>54,0</b>     | <b>1.908,4</b>     | <b>26,3</b>     | <b>1.542,0</b>     | <b>40,9</b>     |
| <b>8 - RISORSE PROPRIE UNIONE EUROPEA</b>            | <b>17.763,4</b>  | <b>-</b>        | <b>18.295,1</b>  | <b>-</b>        | <b>20.869,0</b>    | <b>-</b>        | <b>20.946,2</b>    | <b>-</b>        |
| <b>9 - INTERESSI PASSIVI E REDDITI DA CAPITALE</b>   | <b>68.366,5</b>  | <b>176,1</b>    | <b>66.627,3</b>  | <b>0,1</b>      | <b>68.515,0</b>    | <b>16,1</b>     | <b>64.765,9</b>    | <b>1,3</b>      |
| <b>10 - POSTE CORRETTIVE E COMPENSATIVE, di cui:</b> | <b>69.297,5</b>  | <b>2.011,5</b>  | <b>74.893,3</b>  | <b>55,7</b>     | <b>77.099,5</b>    | <b>13,3</b>     | <b>79.863,2</b>    | <b>352,8</b>    |
| Restituzione e rimborso di imposte                   | 55.101,2         | 55,2            | 60.844,0         | 2,8             | 59.024,6           | 1,0             | 63.701,8           | 0,9             |
| Vincite lotto  | 11.744,1         | 1.905,5         | 11.679,4         | 48,0            | 15.655,8           | -               | 13.676,8           | 341,6           |
| <b>11 - AMMORTAMENTI</b>                             | <b>468,8</b>     | <b>-</b>        | <b>444,0</b>     | <b>-</b>        | <b>451,3</b>       | <b>-</b>        | <b>475,1</b>       | <b>-</b>        |
| <b>12 - ALTRE USCITE CORRENTI</b>                    | <b>1.153,2</b>   | <b>104,4</b>    | <b>1.321,5</b>   | <b>24,6</b>     | <b>1.272,1</b>     | <b>1.835,8</b>  | <b>4.614,0</b>     | <b>157,3</b>    |
| <b>TITOLO II - SPESE IN CONTO CAPITALE</b>           | <b>26.816,5</b>  | <b>12.014,1</b> | <b>85.829,7</b>  | <b>12.176,6</b> | <b>99.144,3</b>    | <b>19.921,1</b> | <b>116.996,3</b>   | <b>31.990,5</b> |
| <b>21 - INV. FISSI LORDI E ACQUISTI DI TERRENI</b>   | <b>2.767,3</b>   | <b>2.244,1</b>  | <b>4.285,1</b>   | <b>2.037,5</b>  | <b>5.730,6</b>     | <b>2.255,3</b>  | <b>6.537,6</b>     | <b>1.933,6</b>  |
| <b>22 - CONTRIBUTI AGLI INV., di cui:</b>            | <b>8.354,2</b>   | <b>4.459,4</b>  | <b>10.449,4</b>  | <b>5.948,9</b>  | <b>47.524,6</b>    | <b>8.585,2</b>  | <b>70.472,7</b>    | <b>10.592,1</b> |
| ad Amministrazioni Centrali                          | 4.915,7          | 2.656,7         | 6.700,5          | 4.030,8         | 42.778,4           | 5.245,9         | 63.826,4           | 6.738,2         |
| ad Amministrazioni Locali                            | 3.438,5          | 1.802,7         | 3.748,8          | 1.918,2         | 4.746,1            | 3.339,3         | 6.646,3            | 3.853,9         |
| ad Enti di previdenza ed assistenza sociale          | -                | -               | -                | -               | -                  | -               | -                  | -               |
| <b>23 - CONTRIBUTI AGLI INV. AD IMPRESE, di cui:</b> | <b>8.141,9</b>   | <b>3.842,7</b>  | <b>23.052,2</b>  | <b>2.701,3</b>  | <b>32.013,6</b>    | <b>3.384,8</b>  | <b>29.021,4</b>    | <b>2.405,6</b>  |
| ad Imprese private                                   | 5.444,0          | 1.846,4         | 16.547,9         | 1.719,8         | 21.661,6           | 2.496,9         | 22.462,9           | 2.298,4         |
| ad Imprese pubbliche                                 | 2.697,9          | 1.996,3         | 6.504,3          | 981,5           | 10.352,1           | 887,8           | 6.558,5            | 107,1           |
| <b>24 - CONTRIBUTI AGLI INV. A FAMIGLIE E ISP</b>    | <b>351,0</b>     | <b>0,4</b>      | <b>561,2</b>     | <b>7,3</b>      | <b>441,0</b>       | <b>100,0</b>    | <b>596,8</b>       | <b>26,7</b>     |
| <b>25 - CONTRIBUTI AGLI INV. A ESTERO</b>            | <b>325,9</b>     | <b>215,6</b>    | <b>355,1</b>     | <b>173,0</b>    | <b>506,5</b>       | <b>175,1</b>    | <b>484,8</b>       | <b>20,6</b>     |
| <b>26 - ALTRI TRASF. IN CONTO CAPITALE, di cui:</b>  | <b>3.167,1</b>   | <b>980,1</b>    | <b>7.468,7</b>   | <b>856,6</b>    | <b>8.408,4</b>     | <b>2.032,0</b>  | <b>3.808,2</b>     | <b>1.224,9</b>  |
| ad Amministrazioni Pubbliche                         | 2.548,1          | 223,6           | 6.722,3          | 164,6           | 6.505,7            | 511,6           | 3.066,0            | 551,1           |
| a Famiglie e istituzioni sociali private             | -                | -               | -                | 18,2            | 2,4                | 727,1           | -                  | 292,6           |
| a Imprese  | 22,3             | -               | 22,3             | -               | 22,3               | -               | 22,3               | -               |
| <b>31 - ACQ. DI ATTIVITA' FINANZIARIE, di cui:</b>   | <b>3.709,2</b>   | <b>271,8</b>    | <b>39.658,1</b>  | <b>452,0</b>    | <b>4.519,6</b>     | <b>3.388,8</b>  | <b>6.074,8</b>     | <b>15.787,1</b> |
| Azioni ed altre partecipazioni                       | 1.999,8          | 161,4           | 2.296,5          | 30,0            | 466,7              | 3.137,7         | 656,0              | 15.427,6        |
| Concessione di prestiti                              | 1.709,3          | 110,3           | 37.361,7         | 422,0           | 4.052,9            | 251,1           | 5.218,8            | 359,5           |
| Titoli diversi dalle azioni                          | -                | -               | -                | -               | -                  | -               | 200,0              | -               |
| <b>TITOLO III - RIMBORSO PASSIVITA' FINANZIARIE</b>  | <b>219.223,0</b> | <b>425,1</b>    | <b>235.376,3</b> | <b>673,2</b>    | <b>236.595,6</b>   | <b>640,0</b>    | <b>260.985,4</b>   | <b>144,0</b>    |
| <b>61 - RIMBORSO PASSIVITA' FINANZIARIE, di cui:</b> | <b>219.223,0</b> | <b>425,1</b>    | <b>235.376,3</b> | <b>673,2</b>    | <b>236.595,6</b>   | <b>640,0</b>    | <b>260.985,4</b>   | <b>144,0</b>    |
| Prestiti   | 2.390,2          | -               | 1.320,6          | -               | 1.097,2            | 3,8             | 1.027,8            | 10,0            |
| Titoli   | 216.832,8        | 416,7           | 234.055,8        | 668,2           | 235.498,4          | 635,1           | 259.957,6          | 133,8           |
| <b>Totale</b>  | <b>785.553,9</b> | <b>44.723,5</b> | <b>949.003,1</b> | <b>31.581,9</b> | <b>1.001.762,7</b> | <b>46.443,3</b> | <b>1.031.562,8</b> | <b>49.853,2</b> |

Tavola 19 – Ripartizione della spesa (stanziamenti definitivi di competenza) per categoria economica e Ministero. Anno 2022  
(valori percentuali)

| CATEGORIE   | MINISTERI          |                    |                       |               |               |               |               |                       |                                       |                      |               |                           |               | TOTALE        |               |               |
|---|--------------------|--------------------|-----------------------|---------------|---------------|---------------|---------------|-----------------------|---------------------------------------|----------------------|---------------|---------------------------|---------------|---------------|---------------|---------------|
|   | Economia e finanze | Sviluppo Economico | Lavoro e Pol. Sociali | Giustizia     | Affari Esteri | Istruzione    | Interno       | Transizione Ecologica | Infrastrutture e Mobilità sostenibili | Università e Ricerca | Difesa        | Pol. Agricole e Forestali | Cultura       |               | Salute        | Turismo       |
| <b>TITOLO I - SPESE CORRENTI</b>                                      | <b>48,8%</b>       | <b>7,4%</b>        | <b>100,0%</b>         | <b>91,8%</b>  | <b>91,4%</b>  | <b>97,4%</b>  | <b>82,7%</b>  | <b>71,7%</b>          | <b>43,1%</b>                          | <b>75,4%</b>         | <b>79,7%</b>  | <b>31,7%</b>              | <b>56,2%</b>  | <b>72,0%</b>  | <b>62,7%</b>  | <b>61,9%</b>  |
| 1- REDDITI DAL LAVORO DIPENDENTE                                      | 2,5%               | 1,2%               | 0,0%                  | 64,6%         | 20,2%         | 87,3%         | 27,8%         | 0,3%                  | 4,9%                                  | 4,3%                 | 65,5%         | 4,8%                      | 23,0%         | 8,0%          | 5,1%          | 9,4%          |
| 2- CONSUMI INTERMEDI  | 0,9%               | 0,5%               | 0,0%                  | 19,4%         | 7,7%          | 1,7%          | 4,6%          | 0,5%                  | 1,5%                                  | 0,7%                 | 7,7%          | 2,9%                      | 6,2%          | 4,4%          | 1,8%          | 1,3%          |
| 3 - IMPOSTE PAGATE SULLA PRODUZIONE                                   | 0,0%               | 0,1%               | 0,0%                  | 4,0%          | 0,4%          | 5,6%          | 1,8%          | 0,0%                  | 0,3%                                  | 0,3%                 | 4,0%          | 0,3%                      | 1,1%          | 0,4%          | 0,2%          | 0,5%          |
| 4 - TRASFERIMENTI CORRENTI AD AMMINISTRAZIONI PUBBLICHE               | 18,1%              | 1,1%               | 98,8%                 | 0,8%          | 30,5%         | 1,5%          | 44,0%         | 40,1%                 | 27,1%                                 | 69,0%                | 0,2%          | 14,2%                     | 11,9%         | 36,5%         | 17,2%         | 31,2%         |
| 5 - TRASFERIMENTI CORRENTI A FAMIGLIE E ISTIT. SOCIALI PRIVATE        | 1,0%               | 0,4%               | 1,0%                  | 2,7%          | 1,1%          | 0,0%          | 3,8%          | 0,0%                  | 0,1%                                  | 0,1%                 | 0,3%          | 0,1%                      | 9,9%          | 22,1%         | 0,0%          | 1,1%          |
| 6 - TRASFERIMENTI CORRENTI A IMPRESE                                  | 1,2%               | 3,0%               | 0,0%                  | -             | 5,0%          | 1,2%          | 0,4%          | 30,5%                 | 8,6%                                  | 0,6%                 | -             | 9,1%                      | 3,9%          | -             | 37,7%         | 2,1%          |
| 7 - TRASFERIMENTI CORRENTI A ESTERO                                   | 0,0%               | 0,4%               | -                     | -             | 26,3%         | 0,0%          | 0,0%          | 0,0%                  | 0,0%                                  | 0,0%                 | 0,6%          | 0,0%                      | 0,0%          | 0,6%          | -             | 0,1%          |
| 8 - RISORSE PROPRIE UNIONE EUROPEA                                    | 3,1%               | -                  | -                     | -             | -             | -             | -             | -                     | -                                     | -                    | -             | -                         | -             | -             | -             | 2,0%          |
| 9 - INTERESSI PASSIVI E REDDITI DA CAPITALE                           | 9,9%               | 0,0%               | -                     | 0,0%          | 0,0%          | 0,0%          | 0,1%          | 0,0%                  | 0,0%                                  | 0,0%                 | 0,0%          | -                         | 0,1%          | -             | -             | 6,4%          |
| 10 - POSTE CORRETTIVE E COMPENSATIVE                                  | 11,1%              | 0,4%               | 0,0%                  | 0,0%          | 0,0%          | 0,0%          | 0,2%          | 0,0%                  | 0,1%                                  | 0,0%                 | 1,4%          | 0,0%                      | 0,0%          | -             | 0,0%          | 7,2%          |
| 11 - AMMORTAMENTI   | 0,2%               | -                  | -                     | -             | -             | -             | -             | -                     | -                                     | -                    | -             | -                         | -             | -             | -             | 0,1%          |
| 12 - ALTRE USCITE CORRENTI  | 0,8%               | 0,2%               | 0,0%                  | 0,3%          | 0,2%          | 0,0%          | 0,1%          | 0,3%                  | 0,6%                                  | 0,4%                 | 0,2%          | 0,3%                      | 0,0%          | 0,0%          | 0,6%          | 0,5%          |
| <b>TITOLO II - SPESE IN CONTO CAPITALE</b>                            | <b>14,6%</b>       | <b>91,9%</b>       | <b>0,0%</b>           | <b>8,2%</b>   | <b>8,6%</b>   | <b>2,6%</b>   | <b>17,3%</b>  | <b>28,3%</b>          | <b>56,9%</b>                          | <b>24,6%</b>         | <b>20,3%</b>  | <b>68,3%</b>              | <b>43,4%</b>  | <b>28,0%</b>  | <b>37,3%</b>  | <b>14,5%</b>  |
| 21 - INVESTIMENTI FISSI LORDI E ACQUISTI DI TERRENI                   | 0,1%               | 0,7%               | 0,0%                  | 8,2%          | 3,6%          | 0,1%          | 3,9%          | 1,7%                  | 2,2%                                  | 0,1%                 | 20,1%         | 3,3%                      | 19,3%         | 0,5%          | 2,2%          | 1,0%          |
| 22 - CONTRIBUTI AGLI INVESTIMENTI                                     | 10,6%              | 0,1%               | 0,0%                  | -             | 0,3%          | 2,5%          | 13,3%         | 2,9%                  | 35,7%                                 | 22,8%                | -             | 24,3%                     | 8,4%          | 27,4%         | 0,9%          | 8,6%          |
| 23 - CONTRIBUTI AGLI INVESTIMENTI AD IMPRESE                          | 1,6%               | 82,5%              | -                     | -             | 4,7%          | -             | 0,0%          | 21,2%                 | 10,0%                                 | 0,3%                 | -             | 40,4%                     | 14,7%         | -             | 22,8%         | 3,1%          |
| 24 - CONTRIBUTI AGLI INVESTIMENTI A FAMIGLIE E ISTIT. SOCIALI PRIVATE | 0,1%               | 0,9%               | -                     | -             | -             | -             | -             | 0,0%                  | 0,0%                                  | 0,1%                 | 0,0%          | -                         | 1,0%          | -             | -             | 0,1%          |
| 25 - CONTRIBUTI AGLI INVESTIMENTI A ESTERO                            | 0,0%               | -                  | -                     | -             | 0,0%          | -             | -             | 0,2%                  | 0,3%                                  | 1,3%                 | 0,2%          | -                         | -             | -             | -             | 0,1%          |
| 26 - ALTRI TRASFERIMENTI IN CONTO CAPITALE                            | 0,7%               | 3,8%               | -                     | 0,0%          | -             | -             | -             | 0,0%                  | 8,8%                                  | -                    | 0,0%          | 0,3%                      | -             | 0,2%          | -             | 0,7%          |
| 31 - ACQUISIZIONI DI ATTIVITA' FINANZIARIE                            | 1,4%               | 3,8%               | -                     | -             | -             | -             | 0,1%          | 2,3%                  | -                                     | -                    | -             | -                         | -             | -             | 11,4%         | 1,0%          |
| <b>TITOLO III - RIMBORSO PASSIVITA' FINANZIARIE</b>                   | <b>36,6%</b>       | <b>0,7%</b>        | <b>-</b>              | <b>-</b>      | <b>-</b>      | <b>-</b>      | <b>0,1%</b>   | <b>0,0%</b>           | <b>-</b>                              | <b>0,0%</b>          | <b>-</b>      | <b>-</b>                  | <b>0,4%</b>   | <b>-</b>      | <b>-</b>      | <b>23,6%</b>  |
| <b>Spesa Complessiva</b>  | <b>100,0%</b>      | <b>100,0%</b>      | <b>100,0%</b>         | <b>100,0%</b> | <b>100,0%</b> | <b>100,0%</b> | <b>100,0%</b> | <b>100,0%</b>         | <b>100,0%</b>                         | <b>100,0%</b>        | <b>100,0%</b> | <b>100,0%</b>             | <b>100,0%</b> | <b>100,0%</b> | <b>100,0%</b> | <b>100,0%</b> |

Finora è stata analizzata l’allocazione delle risorse in bilancio guardando principalmente agli impegni e agli stanziamenti (definitivi) di competenza; pertanto, può ora essere utile considerare le realizzazioni di cassa di tali impegni, quindi la proporzione degli stanziamenti definitivi che viene effettivamente pagata nell’esercizio. Questo tipo di informazione introduce naturalmente l’analisi, nella sezione 1.5.2, della gestione dei residui (formati da risorse “rinviate” all’esercizio successivo – e, per questa ragione, gestite in una contabilità separata rispetto alla sua competenza – in quanto impegnate ma non pagate, ovvero stanziare ma non impegnate).

La Tavola 20, presenta perciò tre indici: i) la capacità d’impegno, data dalla percentuale di impegni effettuati sugli stanziamenti definitivi di competenza; ii) il coefficiente di realizzazione degli impegni, ovvero la percentuale degli impegni effettivamente pagata; iii) il coefficiente di realizzazione della spesa, cioè il rapporto tra l’importo dei pagamenti effettivi e il valore degli stanziamenti di competenza definitivi che tali pagamenti hanno autorizzato. Quest’ultimo indice, chiaramente, può essere ottenuto dal prodotto dei primi due. I coefficienti in oggetto vengono presentati distinti per categoria economica, relativamente al quadriennio 2019-2022. Ciò permette di apprezzare immediatamente, ad esempio, gli alti coefficienti di realizzazione della spesa che contraddistinguono le categorie economiche composte per la gran parte da spese obbligatorie (ad esempio, “Redditi da lavoro dipendente” o “Imposte pagate sulla produzione”), la cui emissione avviene generalmente attraverso ruoli di spesa fissa e dunque non prevede quasi alcun margine di discrezionalità da parte dell’amministrazione nell’impegnare e pagare tali spese. Le categorie legate alla gestione del debito pubblico (“Interessi passivi e redditi da capitale” e “Rimborso passività finanziarie”) hanno una capacità di realizzazione dell’impegno prossima al 100%, per evidenti ragioni, ma per motivi prudenziali tendono a stanziare risorse in eccesso rispetto agli impegni effettivamente previsti, il che riduce il coefficiente relativo alla capacità di impegno. Le categorie di trasferimento, la spesa per consumi intermedi e – generalmente – le categorie di spesa in conto capitale, invece, risultano avere capacità d’impegno e di realizzazione dell’impegno stesso inferiore, sia in ragione delle procedure amministrative che tali spese richiedono (tra i motivi della frequente formazione di residui passivi), sia per la relativa flessibilità e comprimibilità di queste voci rispetto alle altre.

Da ciò segue, quindi, che la composizione per titoli e categorie del bilancio di ciascuna amministrazione è una variabile fondamentale nel determinare l’effettiva realizzazione dei pagamenti rispetto agli stanziamenti definitivi nel proprio bilancio. In ragione di ciò, nel 2022 (come negli esercizi precedenti) le Amministrazioni che hanno in bilancio una quota notevole di spesa in conto capitale – su tutte, il Ministero dello Sviluppo Economico (91,9% della competenza definitiva), il Ministero delle Politiche Agricole, il Ministero delle Infrastrutture e della Mobilità Sostenibili (rispettivamente, il 68,3% e il 56,9%, come da Tavola 19) e il Ministero della Cultura (43,4%) – presenteranno coefficienti di realizzazione della spesa comparativamente più bassi rispetto ad altre Amministrazioni (vedi Tavola 15).

Allo stesso modo, guardando la composizione del bilancio del Mef (di cui una proporzione rilevante è dedicata alla gestione del debito pubblico), non stupisce che tale amministrazione abbia, nel 2022, una capacità d’impegno nella norma (vedi Tavola 14), ma un coefficiente di realizzazione degli impegni piuttosto alto (95,2%, come da Tavola 15). Superiore ad esso risultano quelli del Ministero del Lavoro (95,3%), del Ministero della Difesa (95,6%), del Ministero della Giustizia (96,0%), del Ministero dell’Istruzione (96,1%) e ancora più elevato quello del Ministero della Transizione Ecologica (96,2%). Ciò si spiega con l’eccezionale incidenza, sul bilancio di tali amministrazioni, di alcune categorie economiche per cui si osservano elevate capacità di realizzazione degli impegni: “Trasferimenti correnti ad amministrazioni pubbliche” per i Ministeri del Lavoro e della Transizione Ecologica, “Redditi da lavoro dipendente” per i Ministeri della Difesa, della Giustizia e dell’Istruzione.

Rispetto al 2021 si rilevano tuttavia apprezzabili variazioni nella capacità di realizzazione degli impegni anche per amministrazioni con una quota rilevante di spese in conto capitale: in particolare il Ministero delle Infrastrutture e della Mobilità Sostenibili è passato da un coefficiente di realizzazione degli impegni pari al 71% nel 2021 al 55,3% del 2022, il Ministero delle Politiche Agricole dal 62,8% del 2021 al 54,0% del 2022, il Ministero del Turismo dall’87,1% del 2021 al 20,7% del 2022 (vedi Tavola 15).

Per quanto riguarda le categorie “residuali” dei Titoli I e II (“Altre uscite correnti” e “Altri trasferimenti in conto capitale”, rispettivamente), la prima presenta una significativa variazione del coefficiente di realizzazione degli impegni rispetto al 2021, passando da 72,9% a 97,1%, mentre la seconda passa dal 76,3% del 2021 al 58,2% del 2022 (vedi Tavola 20).

**Tavola 20 - Capacità d'Impegno, Coefficiente di realizzazione degli impegni e della spesa per Categoria economica. Anni 2019-2022**  
(valori percentuali)

| <b>CATEGORIA (TITOLO I)</b>  | <b>Coefficiente di realizzazione</b> | <b>2019</b>  | <b>2020</b>  | <b>2021</b>  | <b>2022</b>  |
|--|--------------------------------------|--------------|--------------|--------------|--------------|
| <b>1 - REDDITI DA LAVORO DIPENDENTE</b>                                    |                                      |              |              |              |              |
| Capacità d'impegno   |                                      | 98,5%        | 98,4%        | 97,8%        | 96,8%        |
| Coeff. di realizzazione degli impegni                                      |                                      | 98,2%        | 97,2%        | 95,7%        | 97,3%        |
| Coeff. di realizzazione della spesa  |                                      | 96,7%        | 95,6%        | 93,5%        | 94,3%        |
| <b>2 - CONSUMI INTERMEDI</b>   |                                      |              |              |              |              |
| Capacità d'impegno   |                                      | 88,3%        | 90,9%        | 89,4%        | 92,6%        |
| Coeff. di realizzazione degli impegni                                      |                                      | 86,9%        | 88,4%        | 90,0%        | 89,8%        |
| Coeff. di realizzazione della spesa  |                                      | 76,7%        | 80,3%        | 80,4%        | 83,2%        |
| <b>3 - IMPOSTE PAGATE SULLA PRODUZIONE</b>                                 |                                      |              |              |              |              |
| Capacità d'impegno   |                                      | 98,1%        | 97,8%        | 97,3%        | 97,0%        |
| Coeff. di realizzazione degli impegni                                      |                                      | 99,7%        | 99,7%        | 99,9%        | 99,9%        |
| Coeff. di realizzazione della spesa  |                                      | 97,8%        | 97,5%        | 97,2%        | 96,9%        |
| <b>4 - TRASFERIMENTI CORRENTI AD AMMINISTRAZIONI PUBBLICHE</b>             |                                      |              |              |              |              |
| Capacità d'impegno   |                                      | 93,4%        | 95,2%        | 95,2%        | 96,5%        |
| Coeff. di realizzazione degli impegni                                      |                                      | 96,9%        | 92,1%        | 94,7%        | 94,3%        |
| Coeff. di realizzazione della spesa  |                                      | 90,5%        | 87,6%        | 90,2%        | 91,0%        |
| <b>5 - TRASFERIMENTI CORRENTI A FAMIGLIE E ISTITUZIONI SOCIALI PRIVATE</b> |                                      |              |              |              |              |
| Capacità d'impegno   |                                      | 95,4%        | 97,4%        | 95,6%        | 95,5%        |
| Coeff. di realizzazione degli impegni                                      |                                      | 87,7%        | 87,0%        | 93,3%        | 85,8%        |
| Coeff. di realizzazione della spesa  |                                      | 83,7%        | 84,8%        | 89,2%        | 82,0%        |
| <b>6 - TRASFERIMENTI CORRENTI A IMPRESE</b>                                |                                      |              |              |              |              |
| Capacità d'impegno   |                                      | 95,3%        | 98,6%        | 98,5%        | 99,0%        |
| Coeff. di realizzazione degli impegni                                      |                                      | 95,1%        | 76,2%        | 97,1%        | 94,3%        |
| Coeff. di realizzazione della spesa  |                                      | 90,6%        | 75,1%        | 95,7%        | 93,3%        |
| <b>7 - TRASFERIMENTI CORRENTI A ESTERO</b>                                 |                                      |              |              |              |              |
| Capacità d'impegno   |                                      | 94,5%        | 96,9%        | 93,0%        | 93,7%        |
| Coeff. di realizzazione degli impegni                                      |                                      | 97,2%        | 97,6%        | 98,6%        | 98,4%        |
| Coeff. di realizzazione della spesa  |                                      | 91,8%        | 94,6%        | 91,7%        | 92,2%        |
| <b>8 - RISORSE PROPRIE UNIONE EUROPEA</b>                                  |                                      |              |              |              |              |
| Capacità d'impegno   |                                      | 98,0%        | 99,3%        | 100,0%       | 90,4%        |
| Coeff. di realizzazione degli impegni                                      |                                      | 100,0%       | 100,0%       | 100,0%       | 100,0%       |
| Coeff. di realizzazione della spesa  |                                      | 98,0%        | 99,3%        | 100,0%       | 90,4%        |
| <b>9 - INTERESSI PASSIVI E REDDITI DA CAPITALE</b>                         |                                      |              |              |              |              |
| Capacità d'impegno   |                                      | 88,8%        | 89,4%        | 87,7%        | 87,9%        |
| Coeff. di realizzazione degli impegni                                      |                                      | 100,0%       | 100,0%       | 100,0%       | 100,0%       |
| Coeff. di realizzazione della spesa  |                                      | 88,8%        | 89,4%        | 87,7%        | 87,9%        |
| <b>10 - POSTE CORRETTIVE E COMPENSATIVE</b>                                |                                      |              |              |              |              |
| Capacità d'impegno   |                                      | 95,3%        | 97,7%        | 98,1%        | 96,3%        |
| Coeff. di realizzazione degli impegni                                      |                                      | 99,8%        | 100,0%       | 99,6%        | 100,0%       |
| Coeff. di realizzazione della spesa  |                                      | 95,2%        | 97,7%        | 97,6%        | 96,3%        |
| <b>11 - AMMORTAMENTI</b>   |                                      |              |              |              |              |
| Capacità d'impegno   |                                      | 39,3%        | 38,0%        | 38,4%        | 39,6%        |
| Coeff. di realizzazione degli impegni                                      |                                      | 100,0%       | 100,0%       | 100,0%       | 100,0%       |
| Coeff. di realizzazione della spesa  |                                      | 39,3%        | 38,0%        | 38,4%        | 39,6%        |
| <b>12 - ALTRE USCITE CORRENTI</b>  |                                      |              |              |              |              |
| Capacità d'impegno   |                                      | 59,5%        | 77,5%        | 18,8%        | 75,6%        |
| Coeff. di realizzazione degli impegni                                      |                                      | 86,4%        | 38,1%        | 72,9%        | 97,1%        |
| Coeff. di realizzazione della spesa  |                                      | 51,5%        | 29,5%        | 13,7%        | 73,4%        |
| <b>TOTALE TITOLO I - SPESE CORRENTI</b>                                    |                                      |              |              |              |              |
| Capacità d'impegno   |                                      | <b>93,8%</b> | <b>95,3%</b> | <b>94,2%</b> | <b>95,2%</b> |
| Coeff. di realizzazione degli impegni                                      |                                      | <b>97,5%</b> | <b>93,6%</b> | <b>96,1%</b> | <b>96,0%</b> |
| Coeff. di realizzazione della spesa  |                                      | <b>91,4%</b> | <b>89,2%</b> | <b>90,5%</b> | <b>91,3%</b> |

segue Tavola 20 - Capacità d'Impegno, Coefficiente di realizzazione degli impegni e della spesa per Categoria economica. Anni 2019-2022  
(valori percentuali)

| CATEGORIA (TITOLO II)  | Coefficiente di realizzazione                | 2019         | 2020         | 2021         | 2022         |
|--|--|--------------|--------------|--------------|--------------|
| 21 - INVESTIMENTI FISSI LORDI E ACQUISTI DI TERRENI                        | Capacità d'impegno                           | 90,2%        | 89,0%        | 88,1%        | 89,2%        |
|  | Coeff. di realizzazione degli impegni        | 44,4%        | 55,9%        | 66,0%        | 62,8%        |
|  | Coeff. di realizzazione della spesa          | 40,0%        | 49,7%        | 58,1%        | 56,0%        |
| 22 - CONTRIBUTI AGLI INVESTIMENTI  | Capacità d'impegno                           | 98,5%        | 99,1%        | 98,7%        | 99,4%        |
|  | Coeff. di realizzazione degli impegni        | 38,5%        | 40,1%        | 69,8%        | 71,5%        |
|  | Coeff. di realizzazione della spesa          | 38,0%        | 39,7%        | 68,9%        | 71,1%        |
| 23 - CONTRIBUTI AGLI INVESTIMENTI AD IMPRESE                               | Capacità d'impegno                           | 93,4%        | 99,0%        | 95,2%        | 96,8%        |
|  | Coeff. di realizzazione degli impegni        | 72,8%        | 83,5%        | 89,5%        | 84,1%        |
|  | Coeff. di realizzazione della spesa          | 68,0%        | 82,7%        | 85,2%        | 81,5%        |
| 24 - CONTRIBUTI AGLI INVESTIMENTI A FAMIGLIE E ISTITUZIONI SOCIALI PRIVATE | Capacità d'impegno                           | 99,8%        | 99,6%        | 97,6%        | 99,5%        |
|  | Coeff. di realizzazione degli impegni        | 89,4%        | 79,6%        | 82,5%        | 84,1%        |
|  | Coeff. di realizzazione della spesa          | 89,2%        | 79,3%        | 80,6%        | 83,7%        |
| 25 - CONTRIBUTI AGLI INVESTIMENTI A ESTERO                                 | Capacità d'impegno                           | 93,8%        | 97,7%        | 98,1%        | 98,6%        |
|  | Coeff. di realizzazione degli impegni        | 95,5%        | 69,3%        | 87,5%        | 80,2%        |
|  | Coeff. di realizzazione della spesa          | 89,6%        | 67,7%        | 85,8%        | 79,0%        |
| 26 - ALTRI TRASFERIMENTI IN CONTO CAPITALE                                 | Capacità d'impegno                           | 94,9%        | 93,8%        | 95,7%        | 80,4%        |
|  | Coeff. di realizzazione degli impegni        | 54,6%        | 75,6%        | 76,3%        | 58,2%        |
|  | Coeff. di realizzazione della spesa          | 51,8%        | 70,9%        | 73,0%        | 46,8%        |
| 31 - ACQUISIZIONI DI ATTIVITA' FINANZIARIE                                 | Capacità d'impegno                           | 99,5%        | 99,9%        | 76,7%        | 76,1%        |
|  | Coeff. di realizzazione degli impegni        | 88,9%        | 41,0%        | 85,8%        | 67,9%        |
|  | Coeff. di realizzazione della spesa          | 88,4%        | 41,0%        | 65,8%        | 51,7%        |
| <b>TOTALE TITOLO II - SPESE IN CONTO CAPITALE</b>                          | <b>Capacità d'impegno</b>                    | <b>95,9%</b> | <b>98,7%</b> | <b>95,6%</b> | <b>95,6%</b> |
|  | <b>Coeff. di realizzazione degli impegni</b> | <b>53,8%</b> | <b>50,7%</b> | <b>76,3%</b> | <b>73,0%</b> |
|  | <b>Coeff. di realizzazione della spesa</b>   | <b>51,6%</b> | <b>50,1%</b> | <b>72,9%</b> | <b>69,8%</b> |

| CATEGORIA (TITOLO III)  | Coefficiente di realizzazione         | 2019  | 2020  | 2021  | 2022  |
|---|---------------------------------------|-------|-------|-------|-------|
| 61 - RIMBORSO PASSIVITA' FINANZIARIE (coincide con TOTALE TITOLO III) | Capacità d'impegno                    | 96,0% | 89,5% | 83,1% | 96,0% |
|   | Coeff. di realizzazione degli impegni | 99,7% | 99,7% | 99,9% | 99,7% |
|   | Coeff. di realizzazione della spesa   | 95,7% | 89,2% | 83,0% | 95,7% |

Legenda:

- **Capacità d'impegno:** percentuale impegnata degli stanziamenti definitivi di competenza
- **Coefficiente di realizzazione degli impegni:** percentuale pagata degli impegni di competenza
- **Coefficiente di realizzazione della spesa:** percentuale pagata degli stanziamenti definitivi di competenza

## 1.5 GESTIONE DEI RESIDUI

Come emerge dai paragrafi precedenti, nel 2022 il fenomeno dei residui continua a rimanere su livelli considerevoli sia dal lato delle entrate che dal lato delle uscite.

Alla fine dell'esercizio 2022 si registrano residui attivi per complessivi 235.338 milioni e residui passivi per 193.495 milioni.

### 1.5.1 RESIDUI ATTIVI

#### 1.5.1.1 Consistenza dei residui attivi

I residui attivi di consuntivo sono formati da due componenti:

- le somme rimaste da versare, che hanno un'elevata probabilità di realizzazione in quanto si tratta di somme già riscosse ma non ancora incassate e la cui formazione è riconducibile a specifiche situazioni di bilancio (ad esempio per le entrate erariali oggetto di devoluzione introitate direttamente dalle regioni a statuto speciale e province autonome, oggetto di regolazione contabile nell'anno successivo) o, semplicemente, di riscossioni avvenute negli ultimi giorni dell'anno per le quali non è stato possibile procedere al relativo versamento entro la fine dell'anno stesso;
- le somme rimaste da riscuotere, che rappresentano la voce con gli importi più elevati; si tratta di somme derivanti, principalmente, da ruoli la cui limitata realizzazione può essere determinata da diversi fattori, tra i quali: l'incertezza derivante dall'effettivo recupero delle somme giudizialmente controverse; la presenza di somme inesigibili per le quali non è ancora intervenuto il discarico amministrativo; l'incidenza delle posizioni creditorie interessate da procedure concorsuali; le valutazioni di mancato/improbabile recupero operate sulla base dell'anzianità del periodo d'imposta di riferimento.

Tavola 21 rappresenta, per titoli di entrata, i residui attivi rimasti da versare e da riscuotere, evidenziando la consistenza al 31.12.2022 distinta per la componente relativa ai residui generatisi nell'esercizio di competenza e per la componente relativa a quelli di formazione negli esercizi pregressi.

I residui di nuova formazione sono complessivamente pari a 86.735 milioni, superiori del 13% rispetto a quelli registrati nel precedente esercizio (76.736 milioni). Le somme rimaste da versare relative alla gestione di competenza dell'esercizio 2022 ammontano a 33.306 milioni, di cui 30.855 milioni relativi alle entrate tributarie; le somme rimaste da riscuotere di competenza 2022 risultano complessivamente pari a 53.429 milioni, quasi interamente distribuite tra titolo I (per 26.759 milioni) e titolo II (per 26.640 milioni) delle entrate.

I residui provenienti dagli esercizi precedenti il 2022 si compongono, invece, come segue: per le somme rimaste da versare, l'importo si attesta a 21.956 milioni, per lo più concentrati sulle entrate tributarie (per 20.369 milioni); ben più rilevanti, invece, i residui attivi ancora da riscuotere, che raggiungono complessivamente l'importo di 126.646 milioni, di cui 85.378 milioni riferiti alle entrate extra-tributarie (per lo più riconducibili alle sanzioni afferenti la riscossione di entrate di natura tributaria e non tributaria) e 40.594 milioni riferiti a quelle tributarie.

La formazione e la permanenza nel rendiconto dei residui da riscuotere sono principalmente dovute alle regole contabili vigenti ed al quadro normativo di riferimento che ne disciplina anche la relativa classificazione in relazione al grado di esigibilità. Infatti, i resti da riscuotere i cui crediti siano riconosciuti assolutamente inesigibili possono non essere ricompresi nel rendiconto sebbene non si sia provveduto alla corrispondente eliminazione dalle scritture contabili. In particolare, per i carichi di natura tributaria affidati all'agente della riscossione si determina annualmente la formazione di elevate somme accertate e non riscosse che, trattandosi in larga misura di crediti di dubbia esigibilità, nel tempo contribuiscono ad aumentare lo stock dei residui attivi ancora da riscuotere e che, nel rendiconto, sono oggetto di riduzione. Alla fine del 2022 le somme da riscuotere alla chiusura dell'esercizio sono risultate pari a 126.646 milioni in conto residui e 53.429 in conto competenza; le riduzioni apportate secondo il grado di probabilità della riscossione ammontano complessivamente a 822.409 milioni di euro, afferenti per la quasi totalità a somme da riscuotere in conto residui relative agli esercizi pregressi.

Con riferimento alle somme rimaste da versare in conto residui, pari a complessivi 21.596 milioni di euro, si evidenzia un incremento rispetto ai corrispondenti residui rilevati a fine 2021 pari a 3.521 milioni.



**Tavola 21 - Residui Attivi al 31.12.2022 con distinzione delle somme da versare e da riscuotere per Titoli di entrata (milioni di euro)**

|  | Rimasti da versare |                 | Rimasti da riscuotere |                  | Totale          |                  |
|--|--------------------|-----------------|-----------------------|------------------|-----------------|------------------|
|  | Competenza         | Residui         | Competenza            | Residui          | Competenza      | Residui          |
| TITOLO I - ENTRATE TRIBUTARIE  | 30.855,4           | 20.369,0        | 26.759,5              | 40.594,4         | <b>57.614,9</b> | <b>60.963,4</b>  |
| TITOLO II - ENTRATE EXTRA-TRIBUTARIE   | 2.450,0            | 1.583,3         | 26.639,5              | 85.378,4         | <b>29.089,6</b> | <b>86.961,6</b>  |
| TITOLO III - ALIENAZIONE ED AMMORTAMENTO DI BENI PATRIMONIALI E RISCOSSIONE DI CREDITI | 0,5                | 4,1             | 30,4                  | 673,5            | <b>30,9</b>     | <b>677,6</b>     |
| TITOLO IV - ACCENSIONE DI PRESTITI   | -                  | -               | -                     | -                | -               | -                |
| <b>Totale complessivo</b>  | <b>33.306,0</b>    | <b>21.956,3</b> | <b>53.429,4</b>       | <b>126.646,2</b> | <b>86.735,3</b> | <b>148.602,5</b> |

### 1.5.1.2 Variazioni dei residui attivi

Nella Tavola 22 si rappresentano le variazioni intervenute nel conto dei residui attivi per effetto della gestione 2022.

**Tavola 22 - Variazioni della consistenza dei residui attivi per Titoli di entrata. Anno 2022 (milioni di euro)**

|  | Residui attivi iniziali |                  |                  |                                    | Residui di nuova formazione | Residui attivi finali 31/12/2022 |
|--|-------------------------|------------------|------------------|------------------------------------|-----------------------------|----------------------------------|
|  | Consistenza al 1/1/2022 | Riaccertamenti   | Versati          | Rimasti da versare e da riscuotere |                             |                                  |
| TITOLO I - ENTRATE TRIBUTARIE  | 104.778,5               | -14.525,3        | -29.289,8        | 60.963,4                           | 57.614,9                    | 118.578,3                        |
| TITOLO II - ENTRATE EXTRA-TRIBUTARIE   | 107.483,1               | -17.112,0        | -3.409,5         | 86.961,6                           | 29.089,6                    | 116.051,2                        |
| TITOLO III - ALIENAZIONE ED AMMORTAMENTO DI BENI PATRIMONIALI E RISCOSSIONE DI CREDITI | 700,0                   | -18,4            | -4,0             | 677,6                              | 30,9                        | 708,4                            |
| TITOLO IV - ACCENSIONE DI PRESTITI   | -                       | -                | -                | -                                  | -                           | -                                |
| <b>Totale</b>  | <b>212.961,6</b>        | <b>-31.655,8</b> | <b>-32.703,3</b> | <b>148.602,5</b>                   | <b>86.735,3</b>             | <b>235.337,9</b>                 |

Il volume complessivo dei residui attivi al 31.12.2022 si attesta su un livello pari a 235.338 milioni, con un aumento rispetto all'esercizio precedente di 22.376 milioni, pari a circa il 10,5% in termini percentuali.

Relativamente ai titoli di entrata, la composizione si è mantenuta sostanzialmente invariata rispetto al precedente esercizio: il 50,4% dei residui attivi finali si riferisce alle entrate tributarie, il 49,3% a quelle extra-tributarie, mentre risulta molto bassa l'incidenza percentuale di quelli relativi all'alienazione ed ammortamento dei beni patrimoniali e riscossione di crediti, pari allo 0,3% del volume totale.

Lo stock dei residui provenienti dagli esercizi precedenti è venuto a modificarsi, nel corso dell'anno di consuntivazione, per effetto di operazioni di riaccertamento e di versamento. La consistenza iniziale, pari a 212.962 milioni, si è ridotta di 64.359 milioni, attestandosi a 148.603 milioni.

Le operazioni di riaccertamento, in riduzione per un totale di 31.656 milioni, riguardano, essenzialmente, le categorie delle entrate tributarie "Imposte sul patrimonio e sul reddito" (per 4.619 milioni) e "Tasse ed imposte sugli affari" (per 9.504 milioni), nonché le categorie "Proventi di servizi pubblici minori" (per 5.239 milioni) e "Recuperi, rimborsi e contributi" (per 10.689 milioni) delle entrate extra-tributarie. Tali variazioni in diminuzione si rilevano, principalmente, con riguardo ai proventi derivanti dall'attività di accertamento e controllo.

In particolare, la riduzione dei residui pregressi attiene, in buona misura, alla svalutazione dei crediti tributari operata ai fini del Rendiconto dall'Agenzia delle Entrate in base alla stima del grado di esigibilità degli stessi<sup>7</sup>.

<sup>7</sup> Annualmente l'Agenzia delle Entrate individua, per alcuni crediti tributari, una percentuale di abbattimento delle somme rimaste da riscuotere in conto residui, che, per l'esercizio 2022, risulta essere pari al 95,6%.

Nel 2022 la quota dei versamenti attinenti a residui attivi pregressi ammonta a 32.703 milioni, con un tasso di smaltimento<sup>8</sup> pari al 15%, allineato rispetto alla percentuale rilevata nel 2021.

In termini di composizione, l'89,6% delle somme versate in conto residui si riferisce alle entrate tributarie, in leggero aumento rispetto alla percentuale registrata nel 2021, in cui si assestava all'89,1%. Più contenuti, invece, i versamenti relativi alle entrate extra-tributarie che rappresentano il 10,4% del totale, in lieve diminuzione rispetto a quanto rilevato nel precedente esercizio (pari al 10,9% del totale delle somme versate in conto residui).

La Tavola 23 raffronta i residui originati dalla gestione di competenza dell'anno con i corrispondenti accertamenti. Essa consente di evidenziare, distintamente per ciascun titolo di appartenenza, la quota di entrate accertate nell'esercizio che annualmente si trasferisce al conto residui, non avendo trovato completamento, nell'esercizio di riferimento, tutte le fasi della gestione (riscossione e versamento).

Per le entrate tributarie, i residui di nuova formazione ammontano a 57.615 milioni a fronte di accertamenti pari a 578.741 milioni, con una incidenza percentuale dei primi sui secondi pari al 10%. La formazione di nuovi residui si concentra, in particolare, in valore assoluto, nelle prime due categorie di entrata, relative alle imposte sul patrimonio e sul reddito e alle tasse e imposte sugli affari, i cui residui di competenza ammontano, rispettivamente, a 27.277 milioni e a 28.028 milioni, con una incidenza sui relativi accertamenti rispettivamente pari al 8,7% e al 13%.

Per le entrate extra-tributarie, i residui di competenza risultano pari a 29.090 milioni, attestandosi al 22,7% delle relative somme accertate in corso di gestione. In particolare, per questo titolo di entrata, i residui generati nel corso del 2022 si concentrano nella categoria XI "Recuperi, rimborsi e contributi", per l'importo di 16.137 milioni, e nella categoria VII relativa a "Proventi dei servizi pubblici minori", per l'importo di 10.236 milioni di euro, con una incidenza sui relativi accertamenti rispettivamente pari a 25,4% e 20,5%. Rientrano nella prima categoria, in particolare, le somme ancora da riscuotere per interessi e sanzioni relativi a violazioni in materia di imposte; rientrano, invece, nella seconda i residui connessi alle multe e sanzioni varie afferenti a fattispecie di natura non tributaria, nonché alle oblazioni e condanne a pene pecuniarie per contravvenzioni alle norme per la tutela stradale.

**Tavola 23 - Incidenza dei residui attivi di nuova formazione sugli accertamenti di competenza. Anno 2022**  
(milioni di euro)

|  | Accertamenti di competenza | Residui di nuova formazione | %           |
|--|----------------------------|-----------------------------|-------------|
| TITOLO I - ENTRATE TRIBUTARIE  | 578.740,9                  | 57.614,9                    | 10,0%       |
| TITOLO II - ENTRATE EXTRA-TRIBUTARIE   | 128.019,9                  | 29.089,6                    | 22,7%       |
| TITOLO III - ALIENAZIONE ED AMMORTAMENTO DI BENI PATRIMONIALI E RISCOSSIONE DI CREDITI | 5.012,5                    | 30,9                        | 0,6%        |
| TITOLO IV - ACCENSIONE DI PRESTITI   | 306.258,0                  | -                           | -           |
| <b>Totale</b>  | <b>1.018.031,3</b>         | <b>86.735,3</b>             | <b>8,5%</b> |

<sup>8</sup> Calcolato come rapporto tra i residui incassati e i residui iniziali.

## 1.5.2 RESIDUI PASSIVI

## 1.5.2.1 Rettifiche ai residui passivi finali dell'esercizio 2022

A seguito di scissioni e operazioni di riclassificazione di capitoli, si sono verificati movimenti tra le diverse categorie economiche, che hanno modificato la distribuzione per categoria economica dei residui iniziali 2022 rispetto alla chiusura dell'esercizio precedente, così come riportato nella Tavola 24.

**Tavola 24 - Rettifiche ai residui passivi finali dell'esercizio 2022**  
(milioni di euro)

| TITOLI E CATEGORIE   | Residui finali<br>31/12/2021 | Rettifiche    | Consistenza al<br>1/1/2022 |
|--|------------------------------|---------------|----------------------------|
| <b>TITOLO I - SPESE CORRENTI</b>   | <b>47.224,9</b>              | <b>115,4</b>  | <b>47.340,4</b>            |
| 1 - REDDITI DA LAVORO DIPENDENTE   | 6.838,9                      | 3,2           | 6.842,1                    |
| 2 - CONSUMI INTERMEDI  | 2.052,2                      | -9,9          | 2.042,3                    |
| 3 - IMPOSTE PAGATE SULLA PRODUZIONE  | 5,7                          | -             | 5,7                        |
| 4 - TRASFERIMENTI CORRENTI AD AMMINISTRAZIONI PUBBLICHE                    | 33.637,6                     | 135,6         | 33.773,2                   |
| 5 - TRASFERIMENTI CORRENTI A FAMIGLIE E ISTITUZIONI SOCIALI PRIVATE        | 2.315,0                      | -4,3          | 2.310,7                    |
| 6 - TRASFERIMENTI CORRENTI A IMPRESE                                       | 1.435,0                      | 7,0           | 1.442,0                    |
| 7 - TRASFERIMENTI CORRENTI A ESTERO  | 30,0                         | 19,9          | 49,9                       |
| 8 - RISORSE PROPRIE UNIONE EUROPEA   | -                            | -             | 0,0                        |
| 9 - INTERESSI PASSIVI E REDDITI DA CAPITALE                                | 8,2                          | -             | 8,2                        |
| 10 - POSTE CORRETTIVE E COMPENSATIVE                                       | 361,2                        | -             | 361,2                      |
| 11 - AMMORTAMENTI  | -                            | -             | 0,0                        |
| 12 - ALTRE USCITE CORRENTI   | 541,2                        | -36,0         | 505,2                      |
| <b>TITOLO II - SPESE IN CONTO CAPITALE</b>                                 | <b>140.832,3</b>             | <b>-115,4</b> | <b>140.716,9</b>           |
| 21 - INVESTIMENTI FISSI LORDI E ACQUISTI DI TERRENI                        | 6.505,7                      | -38,3         | 6.467,4                    |
| 22 - CONTRIBUTI AGLI INVESTIMENTI  | 66.146,6                     | 34,4          | 66.180,9                   |
| 23 - CONTRIBUTI AGLI INVESTIMENTI AD IMPRESE                               | 6.638,9                      | 166,6         | 6.805,5                    |
| 24 - CONTRIBUTI AGLI INVESTIMENTI A FAMIGLIE E ISTITUZIONI SOCIALI PRIVATE | 140,4                        | -             | 140,4                      |
| 25 - CONTRIBUTI AGLI INVESTIMENTI A ESTERO                                 | 129,3                        | -             | 129,3                      |
| 26 - ALTRI TRASFERIMENTI IN CONTO CAPITALE                                 | 5.258,6                      | -968,7        | 4.290,0                    |
| 31 - ACQUISIZIONI DI ATTIVITA' FINANZIARIE                                 | 56.012,7                     | 690,6         | 56.703,3                   |
| <b>TITOLO III - RIMBORSO PASSIVITA' FINANZIARIE</b>                        | <b>208,2</b>                 | <b>-</b>      | <b>208,2</b>               |
| <b>Spesa Complessiva</b>   | <b>188.265,4</b>             | <b>0,0</b>    | <b>188.265,4</b>           |

## 1.5.2.2 Consistenza e variazioni dei residui passivi

Sul volume complessivo dei residui passivi incidono varie cause, sia di natura legislativa che di carattere amministrativo-contabile, alcune delle quali connesse all'epoca del perfezionamento in legge delle varie iniziative di spesa.

Rispetto all'esercizio 2021 (188.265 milioni) si registra un aumento nella consistenza dei residui pari a 5.230 milioni derivante da un aumento di 3.240 milioni dei residui di parte corrente (+6,9% rispetto al valore complessivo dei residui

di parte corrente registrati nell'esercizio precedente) e un lieve aumento pari a 1.305 milioni di quelli in conto capitale (+0,9%); per il rimborso di passività finanziarie, si rileva un marcato aumento di 685 milioni (+328,9% rispetto a quanto registrato nell'esercizio precedente).

L'aumento della consistenza dei residui passivi nel 2020 ha fatto registrare una decisa inversione di tendenza rispetto al 2019 (cfr. Tavola 10), anno in cui l'introduzione del concetto di impegno ad esigibilità (IPE) ha consentito di assumere impegni a valere sulla competenza degli esercizi futuri, contribuendo di fatto ad una più contenuta generazione di residui passivi; nell'esercizio 2022 i residui passivi tornano ad aumentare, rimanendo tuttavia su livelli comparabili a quelli raggiunti nel 2021.

Nella Tavola 25 si rappresentano i fattori che hanno determinato le variazioni nella consistenza dal 1° gennaio 2022 al 31 dicembre 2022 del conto residui passivi.

**Tavola 25 - Variazioni della consistenza dei residui passivi per Titoli di spesa. Anno 2022**  
(milioni di euro)

| TITOLI                          | Residui passivi iniziali |                 |                 |   |           |                  |                   |                             |                        |
|---------------------------------|--------------------------|-----------------|-----------------|---|-----------|------------------|-------------------|-----------------------------|------------------------|
|                                 | Consistenza al 1/1/2022  | Riaccertamenti  |                 |   |           | Pagati           | Rimasti da pagare | Residui di nuova formazione | Residui passivi finali |
|                                 |                          | Perenti         | Economia        | Somme da iscrivere in esercizi successivi | Eccedenze |                  |                   |                             |                        |
| SPESE CORRENTI                  | 47.340,4                 | -1.650,3        | -4.923,0        | -   | -         | -17.718,7        | 23.048,4          | 27.416,6                    | 50.464,9               |
| SPESE IN CONTO CAPITALE         | 140.716,9                | -1.123,8        | -4.079,7        | -4.717,5                                  | -         | -31.990,5        | 98.805,4          | 43.331,8                    | 142.137,1              |
| RIMBORSO PASSIVITA' FINANZIARIE | 208,2                    | -               | -               | -   | -         | -144,0           | 64,2              | 828,9                       | 893,1                  |
| <b>Spesa Complessiva</b>        | <b>188.265,4</b>         | <b>-2.774,1</b> | <b>-9.002,7</b> | <b>-4.717,5</b>                           | <b>-</b>  | <b>-49.853,2</b> | <b>121.917,9</b>  | <b>71.577,2</b>             | <b>193.495,2</b>       |

Le economie di gestione, la perenzione, le variazioni in aumento, illustrate nell'allegata tabella 15, rappresentano i fenomeni modificativi delle consistenze iniziali identificati mediante le operazioni di riaccertamento al 31.12.2022 dei residui passivi provenienti dagli esercizi precedenti.

Rispetto alla consistenza iniziale, le economie di gestione hanno inciso per il 4,8%, le perenzioni per l'1,5%, i pagamenti per il 26,5%, le somme da iscrivere in esercizi successivi per il 2,5%. Alle fine dell'esercizio le varie operazioni di smaltimento hanno determinato residui rimasti da pagare pari al 64,8% della massa iniziale.

Le somme colpite da perenzione nel quadriennio 2019-2022 sono esposte, disaggregate per ministeri, più avanti nella Tavola 26.

Per quanto concerne l'esercizio 2022, va osservato che le somme perenti agli effetti amministrativi hanno raggiunto complessivamente i 2.774,1 milioni rispetto ai 2.492,2 milioni del 2021, con un aumento di 281,9 milioni (+11,3%).

Osservando l'intero quadriennio è evidente che le perenzioni si sono dimezzate nel 2020 rispetto al 2019 per poi presentare lievi aumenti nel 2021 e nel 2022; per ulteriori dettagli sull'andamento delle perenzioni si rinvia alla successiva sezione 2.4.

La nuova formazione di residui registra un aumento rispetto al dato consuntivato nel 2021: i residui passivi di nuova formazione sono pari infatti a 71.577 milioni, contro i 58.222 del 2021 (vedi Tavola 25).

Le spese correnti e quelle in conto capitale hanno concorso alla formazione dei nuovi residui rispettivamente per 27.417 milioni le prime e 43.332 milioni le seconde, con un tasso di formazione di nuovi residui rispettivamente del 4,0% e del 27,0%, in lieve aumento rispetto ai valori del 2021 (rispettivamente pari a 3,9% e 23,7%). Tale differenza si spiega principalmente con la presenza, tra le spese del Titolo II, della categoria "Contributi agli investimenti ad Amministrazioni Pubbliche", che storicamente è caratterizzata da tassi di formazione di nuovi residui particolarmente elevati, e che ha visto diminuire il tasso di formazione di nuovi residui dal 30,2% del 2021 al 28,5% del 2022 (vedi Tavola 34).

Per quanto riguarda le spese per il rimborso di passività finanziarie si registra un valore (828,9 milioni) superiore rispetto ai valori osservati negli anni precedenti per effetto di una diminuzione dei pagamenti in conto competenza.

Tavola 26 - Residui perenti nel quadriennio 2019-2022 disaggregati per amministrazione e titoli di spesa  
(milioni di euro)

| MINISTERI                                 | 2019              |                   |                | 2020              |                   |                | 2021              |                   |                | 2022              |                   |                |
|---|-------------------|-------------------|----------------|-------------------|-------------------|----------------|-------------------|-------------------|----------------|-------------------|-------------------|----------------|
|   | Parte<br>corrente | Conto<br>capitale | Totale         | Parte<br>corrente | Conto<br>capitale | Totale         | Parte<br>corrente | Conto<br>capitale | Totale         | Parte<br>corrente | Conto<br>capitale | Totale         |
| Economia e finanze                        | 928,9             | 0,0               | 928,9          | 923,8             | -                 | 923,8          | 1.073,3           | -                 | 1.073,3        | 799,1             | 192,0             | 991,1          |
| Sviluppo economico                        | 42,7              | -                 | 42,7           | 26,3              | -                 | 26,3           | 20,3              | -                 | 20,3           | 5,6               | 73,1              | 78,6           |
| Lavoro e politiche sociali                | 2.497,3           | -                 | 2.497,3        | 544,2             | -                 | 544,2          | 669,8             | -                 | 669,8          | 212,8             | 0,0               | 212,8          |
| Giustizia                                 | 174,4             | 0,2               | 174,6          | 17,7              | -                 | 17,7           | 17,3              | -                 | 17,3           | 28,1              | 4,9               | 33,0           |
| Affari esteri                             | 10,0              | -                 | 10,0           | 6,0               | -                 | 6,0            | 2,9               | -                 | 2,9            | 0,3               | 0,5               | 0,7            |
| Istruzione                                | 95,8              | -                 | 95,8           | 104,5             | -                 | 104,5          | 80,6              | -                 | 80,6           | 122,8             | 18,1              | 140,9          |
| Interno                                   | 37,4              | -                 | 37,4           | 69,5              | -                 | 69,5           | 440,8             | -                 | 440,8          | 368,3             | 14,4              | 382,7          |
| Transizione ecologica                     | 8,9               | -                 | 8,9            | 8,5               | -                 | 8,5            | 0,7               | -                 | 0,7            | 8,4               | 39,0              | 47,4           |
| Infrastrutture e Mobilità Sostenibili     | 125,4             | 0,4               | 125,8          | 158,3             | -                 | 158,3          | 53,9              | -                 | 53,9           | 39,0              | 733,1             | 772,0          |
| Università e Ricerca                      | -                 | -                 | -              | -                 | -                 | -              | 42,6              | -                 | 42,6           | 28,8              | 15,1              | 43,9           |
| Difesa                                    | 53,8              | -                 | 53,8           | 75,5              | 0,0               | 75,5           | 19,7              | 0,0               | 19,7           | 6,0               | 22,5              | 28,6           |
| Politiche agricole alimentari e forestali | 15,2              | -                 | 15,2           | 7,8               | -                 | 7,8            | 0,9               | -                 | 0,9            | 0,3               | 7,6               | 7,8            |
| Cultura                                   | 80,5              | -                 | 80,5           | 98,0              | -                 | 98,0           | 59,6              | -                 | 59,6           | 28,7              | 3,5               | 32,1           |
| Salute                                    | 62,4              | -                 | 62,4           | 19,5              | -                 | 19,5           | 9,6               | -                 | 9,6            | 2,4               | 0,0               | 2,4            |
| Turismo                                   | -                 | -                 | -              | -                 | -                 | -              | -                 | -                 | -              | -                 | -                 | -              |
| <b>Totale</b>                             | <b>4.132,7</b>    | <b>0,6</b>        | <b>4.133,3</b> | <b>2.059,5</b>    | <b>0,0</b>        | <b>2.059,5</b> | <b>2.492,2</b>    | <b>0,0</b>        | <b>2.492,2</b> | <b>1.650,3</b>    | <b>1.123,8</b>    | <b>2.774,1</b> |

### 1.5.2.3 Residui di stanziamento

La disciplina dei residui di stanziamento o impropri (cosiddetti di "lettera F") è dettata dall'art. 34-bis, commi 1 e 3, della legge n. 196/2009. Il comma 1 dispone che gli stanziamenti di parte corrente costituiscono economie di bilancio, salvo che non sia diversamente previsto con legge, qualora non vengano impegnati alla chiusura dell'esercizio. Le speciali disposizioni derogatorie dell'esercizio finanziario 2022 sono le seguenti:

- l'articolo 10, comma 10, del decreto-legge n. 98 del 6 luglio 2011 convertito in legge, con modificazioni, dall'art. 1, comma 1, della legge n. 111 del 15 luglio 2011, recante "Disposizioni urgenti per la stabilizzazione finanziaria" che abroga, a decorrere dal 1° gennaio 2012, tutte le norme che dispongono la conservazione nel conto dei residui, per essere utilizzate nell'esercizio successivo, di somme iscritte negli stati di previsione dei Ministeri non impegnate ai sensi dell'articolo 34 della legge 31 dicembre 2009, n. 196, al termine dell'esercizio precedente, con l'esclusione delle norme relative ai fondi del personale, al fondo occupazione, al fondo opere strategiche e al fondo per le aree sottoutilizzate (successivamente ridenominato "fondo per lo sviluppo e la coesione");
- l'articolo 1, comma 4, della legge n. 198 del 26 ottobre 2016 recante "Istituzione del fondo per il pluralismo e l'innovazione dell'informazione e deleghe al Governo per la ridefinizione della disciplina del sostegno pubblico per il settore dell'editoria e dell'emittenza radiofonica e televisiva locale, della disciplina di profili pensionistici dei giornalisti e della composizione e delle competenze del Consiglio nazionale dell'Ordine dei giornalisti. Procedura per l'affidamento in concessione del servizio pubblico radiofonico, televisivo e multimediale", in base al quale le somme non impegnate in ciascun esercizio possono esserlo in quello successivo;
- la legge 30 dicembre 2021, n. 234 recante "Bilancio di previsione dello Stato per l'anno finanziario 2022 e bilancio pluriennale per il triennio 2022-2024", nello specifico:
  - ✓ art. 20, c.5, in base al quale "le risorse finanziarie relative ai fondi destinati all'incentivazione del personale civile dello Stato, delle Forze armate, del Corpo nazionale dei vigili del fuoco e dei Corpi di polizia, nonché quelle per la corresponsione del trattamento economico accessorio del personale dirigenziale, non utilizzate alla chiusura dell'esercizio, sono conservate nel conto dei residui per essere utilizzate nell'esercizio successivo";
  - ✓ art. 20, c. 26, in base al quale le risorse del capitolo "Fondo da assegnare per la sistemazione contabile delle partite iscritte al conto sospeso" iscritto nello stato di previsione del Ministero dell'economia e delle finanze per l'anno finanziario 2022, non utilizzate nel corso dello stesso esercizio, sono conservate in bilancio al termine dell'anno 2022 per essere utilizzate nell'esercizio successivo;
- art. 1 c. 8 del decreto-legge n. 148 del 20 maggio 1993, convertito con modificazioni, dalla legge n. 236 del 19 luglio 1993 recante "Interventi urgenti a sostegno dell'occupazione", che recita: "le somme non impegnate in ciascun esercizio finanziario possono esserlo in quello successivo";
- art. 27, comma 4, della legge 16 gennaio 2003, n. 3 recante "Disposizioni ordinarie in materia di pubblica amministrazione" in base al quale le risorse vengono mantenute in bilancio per essere versate in entrata e riassegnate negli stati di previsione delle Amministrazioni interessate per il finanziamento di progetti innovativi nel settore informatico previsti dalla legge 27 dicembre 2002, n. 289, dalla legge 16 gennaio 2003, n. 3, nonché dalle successive disposizioni legislative di modifica e integrazione delle stesse individuati ed approvati dall'Agenzia per l'Italia digitale;
- l'art. 1, comma 154, della legge n. 190/2014, il quale stabilisce che: "le somme relative alla liquidazione della quota del cinque per mille non utilizzate entro il 31 dicembre di ciascun anno possono esserlo nell'esercizio successivo";
- l'art. 1, comma 617, della legge n. 178/2020, in base al quale "le somme di cui al comma 616, lettere a) e b), relative, rispettivamente, al Fondo per il pluralismo e l'innovazione dell'informazione e alla quota destinata alla società RAI - Radiotelevisione italiana Spa, non impegnate in ciascun esercizio possono essere impegnate nell'esercizio successivo";
- l'art. 2, comma 4, del decreto-legge n. 228/2021, così come modificato dall'art. 2, comma 2, lettera c), del decreto-legge n. 198/2022, il quale prevede che le risorse di cui agli articoli 74- bis, comma 1, e 74-ter, comma 1, del decreto-legge 25 maggio 2021, n. 73, convertito, con modificazioni, dalla legge 23 luglio 2021, n. 106, relative al contributo economico per i familiari del personale delle Forze di polizia, del Corpo nazionale dei vigili del fuoco e delle Forze armate, impegnato nelle azioni di contenimento, contrasto e di gestione dell'emergenza epidemiologica da COVID-19, non utilizzate né nell'anno 2021 né nell'anno 2022, possono essere utilizzate anche nell'anno 2023;
- commi 6 e 7 dell'art. 6 del decreto-legge n. 198/2022, che prorogano all'esercizio finanziario 2023 l'utilizzo delle risorse stanziati nell'esercizio finanziario 2022, relative alle autorizzazioni di spesa di cui all'articolo 19-quinquies, commi 3 e 4, del decreto-legge 27 gennaio 2022, n. 4, convertito, con modificazioni, dalla legge 28 marzo 2022, n. 25, concernente l'espletamento delle procedure concorsuali pubbliche per le assunzioni di personale dirigenziale e non dirigenziale e di cui all'articolo 28, comma 2-ter, periodi primo e secondo, del decreto-legge 17 maggio 2022, n. 50, convertito, con modificazioni, dalla legge 15 luglio 2022, n. 91, concernente l'attivazione e il funzionamento della

Struttura tecnica di missione per il rafforzamento della qualità della formazione universitaria specialistica nel settore sanitario e della Struttura tecnica di valutazione dei progetti di ricerca, autorizzazioni riferite entrambe al Ministero dell'università e della ricerca.

Per la conservazione degli stanziamenti di bilancio delle spese in conto capitale la disciplina è dettata dal comma 3 del citato art. 34-bis della legge n. 196/2009 il quale dispone che le somme stanziati e non impegnate alla chiusura dell'esercizio possono essere conservate come residui di stanziamento, non oltre l'esercizio successivo a quello di iscrizione di bilancio. Il periodo di conservazione è protratto di un ulteriore anno per quelle somme stanziati in bilancio in forza di disposizioni legislative entrate in vigore nell'ultimo quadrimestre dell'esercizio precedente e per le quali l'amministrazione non ha provveduto ad assumere impegni formali.

Rispetto a questa disciplina importanti innovazioni normative sono state introdotte, tra l'altro, anche per l'esercizio 2022, dai seguenti provvedimenti normativi:

- il comma 6-bis dell'art. 34 della legge n. 196/2009, che si applica a decorrere dal 1° gennaio 2019, comma che è stato introdotto dall'art. 4, comma 1, lettera e), del D. lgs. 12 settembre 2018, n. 116;
- l'art. 4-quater, comma 1, lettera b) del decreto-legge 18/4/2019, n. 32 (cosiddetto "Sblocca cantieri"), convertito, con modificazioni, dalla legge 14 giugno 2019, n. 55.

Per le risorse di parte corrente l'innovazione normativa introdotta con il comma 6-bis dell'art. 34 della legge n. 196/2009, applicata per la prima volta nell'esercizio finanziario 2019, ha comportato l'introduzione di una ulteriore modalità di conservazione dei residui passivi per le risorse assegnate in bilancio con le seguenti tipologie di decreti di variazione:

- a) applicazione di provvedimenti legislativi pubblicati nell'ultimo quadrimestre dell'anno in consuntivazione;
- b) riassegnazioni alla spesa di entrate di scopo i cui decreti di variazione sono stati adottati nell'ultimo mese dell'anno;
- c) attribuzione di risorse di fondi la cui ripartizione tra le unità elementari di bilancio interessate è avvenuta a seguito dell'adozione, nell'ultimo mese dell'anno, di un provvedimento amministrativo che ne stabilisce la destinazione.

Per le risorse di conto capitale l'art. 4-quater, comma 1, lettera b) del decreto-legge 18/4/2019, n. 32, convertito, con modificazioni, dalla legge 14 giugno 2019, n. 55, recante "Disposizioni urgenti per il rilancio del settore dei contratti pubblici, per l'accelerazione degli interventi infrastrutturali, di rigenerazione urbana e di ricostruzione a seguito di eventi sismici", in via sperimentale, per gli esercizi finanziari 2019, 2020, 2021 e 2022, ha prolungato di un ulteriore anno i termini disposti dal sopra menzionato comma 3 dell'art. 34-bis.

L'allungamento dei termini di cui sopra si applica non solo alle somme stanziati nell'esercizio finanziario 2022 e non impegnate entro la fine del medesimo esercizio, ma anche alle somme conservate quali residui di stanziamento provenienti dagli esercizi finanziari 2018, 2019, 2020 e 2021.

Un'ulteriore disciplina ad hoc è prevista per gli stanziamenti derivanti da autorizzazioni di spese pluriennali non aventi carattere permanente e non impegnati alla chiusura dell'esercizio, per i quali è possibile esercitare la facoltà prevista dalla lettera b) del comma 2, dell'articolo 30 della legge 196/2009: tale facoltà consente di poter disporre di tali somme non solo come residui di stanziamento, ma in alternativa, previa dichiarazione da presentare in allegato al Decreto di Accertamento residui (DAR), come risorse che si propone di riscrivere con il Disegno di Legge di Bilancio, dopo il giudizio di parificazione della Corte dei conti, nella competenza degli esercizi successivi, in relazione a quanto riportato nel piano finanziario dei pagamenti.

Con particolare riferimento al rendiconto 2022 tale facoltà può essere esercitata sia per gli stanziamenti di competenza dell'esercizio finanziario 2022 (vedi Tavola 29) sia per quelli degli esercizi antecedenti al 2022 conservati come residui di stanziamento per la gestione 2022 (vedi Tavola 28); in particolare l'applicazione riguarda i residui di stanziamento relativi alle somme stanziati nell'esercizio finanziario 2020 e 2021 nonché quelle iscritte in bilancio nell'esercizio finanziario 2019 in forza di disposizioni legislative entrate in vigore nell'ultimo quadrimestre dell'esercizio, non ancora impegnate alla fine dell'esercizio finanziario 2022.

Ai sensi dell'art. 4-quater, comma 1, lettera c), del citato decreto-legge n. 32/2019, in via sperimentale, per gli esercizi finanziari 2019, 2020, 2021 e 2022, le disposizioni di cui al citato comma 2 dell'articolo 30 si applicano anche alle autorizzazioni di spesa in conto capitale annuali a quelle pluriennali a carattere permanente.

Esercitando la facoltà anzidetta le risorse non impegnate costituiscono economie per l'esercizio finanziario 2022 e dovranno essere riscritte con il disegno di legge di bilancio a partire dall'esercizio finanziario 2024 quali stanziamenti di competenza.

Per effetto del combinato di tutte queste norme, ad eccezione di quella relativa all'art. 30 c.2, lettera b) di cui si dirà più avanti, alla fine del 2022 i residui di stanziamento ammontano a 110.398 milioni e costituiscono il 57,1% dei residui totali.

Le allegate tabelle 31, 32 e 33 espongono i dati di tali residui di stanziamento per esercizio di provenienza. I residui di stanziamento di nuova formazione sono pari a 37.878 milioni mentre quelli conservati, provenienti da esercizi precedenti, ammontano a 72.520 milioni.

La struttura dei residui di stanziamento risulta diversificata se analizzata in relazione ai differenti titoli di bilancio e alle categorie economiche (vedi Tavola 27 nonché l'allegata tabella n. 21).

I residui di stanziamento di parte corrente ammontano a 11.680 milioni (10,6% del totale dei residui di stanziamento), di cui 5.696 milioni provenienti da esercizi precedenti. I residui in conto capitale ammontano a 97.848 milioni (88,6% del totale dei residui di stanziamento), di cui 66.783 milioni provenienti da esercizi precedenti.

Analizzati per categoria economica (Tavola 27), si nota che i residui di stanziamento relativi alle categorie "Redditi da lavoro dipendente" e "Trasferimenti correnti ad amministrazioni pubbliche" concorrono nella misura del 93,1% alla formazione del totale dei residui di stanziamento di parte corrente.

Nel conto capitale, si rileva che i residui di stanziamento relativi alle categorie "Contributi agli investimenti" e "Acquisizioni di attività finanziarie" fanno registrare variazioni consistenti: nel 2022 i residui di stanziamento delle citate categorie rappresentano l'88,5% del totale del titolo.

**Tavola 27 - Residui di stanziamento e incidenza su totale residui disaggregati per titolo di spesa e categoria nel quadriennio 2019-2022 (milioni di euro)**

| CATEGORIE   | 2019                    |                      | 2020                    |                      | 2021                    |                      | 2022                    |                      |
|---|-------------------------|----------------------|-------------------------|----------------------|-------------------------|----------------------|-------------------------|----------------------|
|   | Residui di stanziamento | % sui residui totali | Residui di stanziamento | % sui residui totali | Residui di stanziamento | % sui residui totali | Residui di stanziamento | % sui residui totali |
| <b>TITOLO I - SPESE CORRENTI</b>                                      | <b>4.794,0</b>          | <b>11,0%</b>         | <b>21.033,2</b>         | <b>16,6%</b>         | <b>12.080,4</b>         | <b>10,5%</b>         | <b>11.679,9</b>         | <b>10,6%</b>         |
| 1 - REDDITI DA LAVORO DIPENDENTE                                      | 2.036,0                 | 4,7%                 | 3.518,0                 | 2,8%                 | 6.671,7                 | 5,8%                 | 5.080,1                 | 4,6%                 |
| 2 - CONSUMI INTERMEDI   | 304,1                   | 0,7%                 | 287,9                   | 0,2%                 | 207,6                   | 0,2%                 | 65,6                    | 0,1%                 |
| 3 - IMPOSTE PAGATE SULLA PRODUZIONE                                   | 13,0                    | 0,0%                 | 8,7                     | 0,0%                 | 4,4                     | 0,0%                 | 4,8                     | 0,0%                 |
| 4 - TRASFERIMENTI CORRENTI AD AMMINISTRAZIONI PUBBLICHE               | 2.092,3                 | 4,8%                 | 9.305,0                 | 7,3%                 | 4.826,0                 | 4,2%                 | 5.794,0                 | 5,2%                 |
| 5 - TRASFERIMENTI CORRENTI A FAMIGLIE E ISTITUZIONI SOCIALI PRIVATE   | 2,9                     | 0,0%                 | 83,6                    | 0,1%                 | 17,9                    | 0,0%                 | 12,5                    | 0,0%                 |
| 6 - TRASFERIMENTI CORRENTI A IMPRESE                                  | 137,0                   | 0,3%                 | 5.750,7                 | 4,5%                 | 205,7                   | 0,2%                 | 592,3                   | 0,5%                 |
| 7 - TRASFERIMENTI CORRENTI A ESTERO                                   | 39,2                    | 0,1%                 | 35,0                    | 0,0%                 | 17,6                    | 0,0%                 | 5,7                     | 0,0%                 |
| 8 - RISORSE PROPRIE UNIONE EUROPEA                                    | -                       | -                    | -                       | -                    | -                       | -                    | -                       | -                    |
| 9 - INTERESSI PASSIVI E REDDITI DA CAPITALE                           | -                       | -                    | -                       | -                    | -                       | -                    | -                       | -                    |
| 10 - POSTE CORRETTIVE E COMPENSATIVE                                  | 0,3                     | 0,0%                 | -                       | -                    | -                       | -                    | -                       | -                    |
| 11 - AMMORTAMENTI   | -                       | -                    | -                       | -                    | -                       | -                    | -                       | -                    |
| 12 - ALTRE USCITE CORRENTI  | 169,1                   | 0,4%                 | 2.044,3                 | 1,6%                 | 129,4                   | 0,1%                 | 124,9                   | 0,1%                 |
| <b>TITOLO II - SPESE IN CONTO CAPITALE</b>                            | <b>38.239,8</b>         | <b>87,4%</b>         | <b>105.104,9</b>        | <b>82,9%</b>         | <b>102.756,9</b>        | <b>89,3%</b>         | <b>97.848,4</b>         | <b>88,6%</b>         |
| 21 - INVESTIMENTI FISSI LORDI E ACQUISTI DI TERRENI                   | 3.263,2                 | 7,5%                 | 3.652,2                 | 2,9%                 | 3.029,1                 | 2,6%                 | 3.639,5                 | 3,3%                 |
| 22 - CONTRIBUTI AGLI INVESTIMENTI                                     | 31.434,2                | 71,8%                | 38.158,4                | 30,1%                | 44.147,3                | 38,4%                | 52.188,9                | 47,3%                |
| 23 - CONTRIBUTI AGLI INVESTIMENTI AD IMPRESE                          | 1.244,5                 | 2,8%                 | 3.673,5                 | 2,9%                 | 3.409,2                 | 3,0%                 | 4.480,4                 | 4,1%                 |
| 24 - CONTRIBUTI AGLI INVESTIMENTI A FAMIGLIE E ISTIT. SOCIALI PRIVATE | 42,5                    | 0,1%                 | 172,0                   | 0,1%                 | 120,3                   | 0,1%                 | 175,0                   | 0,2%                 |
| 25 - CONTRIBUTI AGLI INVESTIMENTI A ESTERO                            | 47,6                    | 0,1%                 | 57,5                    | 0,0%                 | 5,3                     | 0,0%                 | 54,4                    | 0,0%                 |
| 26 - ALTRI TRASFERIMENTI IN CONTO CAPITALE                            | 1.736,6                 | 4,0%                 | 2.485,7                 | 2,0%                 | 1.962,9                 | 1,7%                 | 2.898,9                 | 2,6%                 |
| 31 - ACQUISIZIONI DI ATTIVITA' FINANZIARIE                            | 471,2                   | 1,1%                 | 56.905,6                | 44,9%                | 50.082,8                | 43,5%                | 34.411,2                | 31,2%                |
| <b>TITOLO III - RIMBORSO PASSIVITA' FINANZIARIE</b>                   | <b>722,7</b>            | <b>1,7%</b>          | <b>689,7</b>            | <b>0,5%</b>          | <b>184,6</b>            | <b>0,2%</b>          | <b>869,6</b>            | <b>0,8%</b>          |
| <b>Totale</b>   | <b>43.756,5</b>         | <b>100,0%</b>        | <b>126.827,8</b>        | <b>100,0%</b>        | <b>115.021,9</b>        | <b>100,0%</b>        | <b>110.397,9</b>        | <b>100,0%</b>        |

Per quanto riguarda invece la facoltà di cui all'art. 30 comma 2 (Tavola 28), nel complesso l'ammontare delle somme da riscrivere, con il disegno di legge di bilancio 2024-2026 negli esercizi successivi, relativamente ai residui di stanziamento non impegnati nell'esercizio finanziario 2022, passa da 1.783 milioni nel 2021 a 4.717 milioni nel 2022 con un incremento di 2.934 milioni (+164,5%); la quota derivante dall'estensione in via sperimentale dell'ambito di applicazione disposto dal citato art. 4-quater, comma 1, lettera c) del D. L. n. 32/2019, ammonta a 265 milioni, pari al 5,6% del totale delle somme da riscrivere. Appare opportuno precisare che l'estensione sperimentale dell'ambito di applicazione della norma ha interessato sia le autorizzazioni pluriennali a carattere permanente sia le autorizzazioni annuali.



**Tavola 28 - Residui di stanziamento non impegnati nel 2022 da riscrivere con il Disegno di Legge di Bilancio 2024-2026 per Ministero (art. 30, comma 2, legge 196/2009) (migliaia di euro)**

| MINISTERO                             | 2019                    |  |                | 2020                    |  |                  | 2021                    |  |                  | 2022                    |  |                  |
|---------------------------------------|-------------------------|--|----------------|-------------------------|--|------------------|-------------------------|--|------------------|-------------------------|--|------------------|
|                                       | L. 196/09 art.30, co. 2 | DL 32/19, art.4-quater, co.1, lett. c) | Totale         | L. 196/09 art.30, co. 2 | DL 32/19, art.4-quater, co.1, lett. c) | Totale           | L. 196/09 art.30, co. 2 | DL 32/19, art.4-quater, co.1, lett. c) | Totale           | L. 196/09 art.30, co. 2 | DL 32/19, art.4-quater, co.1, lett. c) | Totale           |
| Economia e finanze                    | 7.444                   | -                                      | 7.444          | 18.703                  | 50.305                                 | 69.008           | 683.487                 | 11.892                                 | 695.379          | 27.122                  | 329                                    | 27.451           |
| Sviluppo economico                    | 143.172                 | 183.352                                | 326.524        | 64.934                  | 0                                      | 64.934           | 152.036                 | 7.542                                  | 159.578          | 23.007                  | -                                      | 23.007           |
| Giustizia                             | 5.961                   | 6.400                                  | 12.361         | 126.959                 | 32.636                                 | 159.595          | 13.824                  | 12.900                                 | 26.724           | 648                     | 3.520                                  | 4.168            |
| Esteri                                |                         |  |                | 10.000                  | 0                                      | 10.000           | -                       | -                                      | -                |                         |  |                  |
| Istruzione                            | 190.337                 | 21.411                                 | 211.748        | 25.000                  | 20.963                                 | 45.963           | 98.607                  | 4.875                                  | 103.482          | 59.487                  | 54.459                                 | 113.946          |
| Interno                               | 66.715                  | -                                      | 66.715         | 26.620                  | 0                                      | 26.620           | 20.817                  | 7.310                                  | 28.127           | 174.504                 | 152                                    | 174.656          |
| Transizione ecologica                 |                         |  |                |                         |  |                  |                         |  |                  | -                       | 87.500                                 | 87.500           |
| Infrastrutture e mobilità sostenibili | 29.191                  | 350                                    | 29.541         | 777.112                 | 7.507                                  | 784.619          | 482.875                 | 24.747                                 | 507.622          | 3.751.395               | 54.200                                 | 3.805.595        |
| Università e ricerca                  |                         |  |                |                         |  |                  |                         |  |                  | -                       | 4.000                                  | 4.000            |
| Difesa                                | 35.467                  | 130                                    | 35.597         | 17.487                  | 4.283                                  | 21.770           | 10.431                  | 2.485                                  | 12.916           | 19.374                  | 2.120                                  | 21.494           |
| Politiche agricole                    | 12.750                  | 5.106                                  | 17.856         | 28.144                  | 26.162                                 | 54.306           | 10.366                  | 57.652                                 | 68.018           | 247.044                 | 37.022                                 | 284.066          |
| Cultura                               | -                       | 56.201                                 | 56.201         | 74.390                  | 61.195                                 | 135.585          | 65.600                  | 114.791                                | 180.391          | 149.569                 | 22.087                                 | 171.656          |
| Turismo                               |                         |  |                |                         |  |                  | 0                       | 1.000                                  | 1.000            | -                       | -                                      | -                |
| <b>Totale</b>                         | <b>491.036</b>          | <b>272.950</b>                         | <b>763.986</b> | <b>1.169.349</b>        | <b>203.051</b>                         | <b>1.372.400</b> | <b>1.538.043</b>        | <b>245.194</b>                         | <b>1.783.237</b> | <b>4.452.150</b>        | <b>265.389</b>                         | <b>4.717.539</b> |

Per completezza di informazioni la Tavola 29 espone gli stanziamenti di competenza non impegnati nell'esercizio finanziario 2022 e per i quali è stata esercitata la facoltà di riscrittura di cui all'articolo 30, comma 2, lettera b) della legge 196/2009. Le suddette somme, al pari di quelle di cui alla precedente Tavola 28, potranno essere riscritte nella competenza degli esercizi finanziari con il Disegno di Legge di Bilancio 2024-2026. Anche in questo caso l'estensione sperimentale dell'ambito di applicazione della norma ha interessato sia le autorizzazioni pluriennali a carattere permanente che quelle annuali.

**Tavola 29 – Stanziamenti di competenza non impegnati nel 2022 da riscrivere con il Disegno di Legge di Bilancio 2024-2026 per Ministero (art. 30, comma 2, legge 196/2009) (migliaia di euro)**

| MINISTERO                             | 2019                    |  |                  | 2020                    |  |                  | 2021                    |  |                  | 2022                    |  |                  |
|---------------------------------------|-------------------------|--|------------------|-------------------------|--|------------------|-------------------------|--|------------------|-------------------------|--|------------------|
|                                       | L. 196/09 art.30, co. 2 | DL 32/19, art.4-quater, co.1, lett. c) | Totale           | L. 196/09 art.30, co. 2 | DL 32/19, art.4-quater, co.1, lett. c) | Totale           | L. 196/09 art.30, co. 2 | DL 32/19, art.4-quater, co.1, lett. c) | Totale           | L. 196/09 art.30, co. 2 | DL 32/19, art.4-quater, co.1, lett. c) | Totale           |
| Economia e finanze                    | 34.303                  | 22.565                                 | 56.868           | 49.883                  | 3.531                                  | 53.414           | 245.920                 | 20.381                                 | 266.301          | 894.992                 | 9.226                                  | 904.218          |
| Sviluppo economico                    | 419.120                 | 0                                      | 419.120          | 216.814                 | 0                                      | 216.814          | 2.721.206               | 10.000                                 | 2.731.206        | 478.263                 | 216.408                                | 694.671          |
| Giustizia                             | 160.670                 | 67.912                                 | 228.582          | 295.514                 | 90.333                                 | 385.847          | 247.338                 | 114.064                                | 361.402          | 226.863                 | 89.547                                 | 316.410          |
| Esteri                                | -                       | -                                      | -                | 800                     | 0                                      | 800              | 0                       | 15.532                                 | 15.532           | -                       | -                                      | -                |
| Istruzione                            | 126.463                 | 5.179                                  | 131.642          | 91.173                  | 0                                      | 91.173           | 102.975                 | 238.000                                | 340.975          | 410.000                 | -                                      | 410.000          |
| Interno                               | 158.347                 | 0                                      | 158.347          | 338.313                 | 0                                      | 338.313          | 307.121                 | 41.785                                 | 348.906          | 418.466                 | -                                      | 418.466          |
| Transizione ecologica                 |                         |  |                  |                         |  |                  |                         |  |                  | -                       | 843.700                                | 843.700          |
| Infrastrutture e mobilità sostenibili | 375.318                 | 3.830                                  | 379.148          | 132.116                 | 14.902                                 | 147.018          | 457.289                 | 3.283                                  | 460.572          | 223.270                 | 5.595                                  | 228.865          |
| Difesa                                | 116.691                 | 6.290                                  | 122.981          | 71.723                  | 10.300                                 | 82.023           | 137.887                 | 147.372                                | 285.259          | 142.924                 | 107.478                                | 250.402          |
| Politiche agricole                    | 68.786                  | 18.853                                 | 87.639           | 26.991                  | 26.319                                 | 53.310           | 20.742                  | 29.270                                 | 50.012           | 54.103                  | 5.428                                  | 59.531           |
| Cultura                               | 0                       | 389                                    | 389              | 2.000                   | 3.882                                  | 5.882            | 3.000                   | 4.372                                  | 7.372            | 202                     | 1.158                                  | 1.360            |
| <b>Totale</b>                         | <b>1.459.698</b>        | <b>125.019</b>                         | <b>1.584.717</b> | <b>1.225.327</b>        | <b>149.267</b>                         | <b>1.374.594</b> | <b>4.243.478</b>        | <b>624.059</b>                         | <b>4.867.537</b> | <b>2.849.083</b>        | <b>1.278.540</b>                       | <b>4.127.623</b> |

#### 1.5.2.4 Analisi dei residui passivi per Missioni e Programmi

La Tavola 30 espone le missioni maggiormente interessate dal fenomeno dei residui passivi.

Dall'analisi dei residui finali per missione (vedi anche la tabella n. 17.1 in allegato) si nota chiaramente il legame tra le categorie economiche preponderanti (all'interno di ciascuna missione) e la rilevanza del fenomeno dei residui: formandosi la gran parte dei residui nelle categorie economiche "Contributi agli investimenti [ad Amministrazioni Pubbliche]", "Acquisizioni di attività finanziarie" e "Trasferimenti correnti ad altre Amministrazioni Pubbliche", le missioni con maggiore incidenza sul totale dei residui finali sono quelle composte per lo più da tali trasferimenti. Nel dettaglio, si tratta principalmente della missione "Sviluppo e riequilibrio territoriale", che pesa per il 22,7% dei residui totali: all'interno della missione, lo stock dei residui afferisce totalmente alla categoria "Contributi agli investimenti [ad Amministrazioni Pubbliche]" e al programma "Sostegno alle politiche nazionali e comunitarie rivolte a promuovere la crescita ed il superamento degli squilibri socio-economici territoriali".

In lieve aumento rispetto al passato esercizio, la missione "Competitività e sviluppo delle imprese" pesa per il 17,6% del totale dei residui, che afferiscono per l'84,5% alla categoria "Acquisizioni di attività finanziarie": nell'ambito di tale missione l'86,1% dei residui afferisce al programma "Incentivi alle imprese per interventi di sostegno".

Significativa è anche l'incidenza sul totale dei residui passivi della missione "Relazioni finanziarie con le autonomie territoriali" che si attestano intorno al 12,6%, attribuibili per il 64,7% al programma "Concorso dello Stato al finanziamento della spesa sanitaria" (64%). Lo stock dei residui della missione afferisce per il 72,8% alla categoria "Trasferimenti correnti ad altre Amministrazioni Pubbliche".

**Tavola 30 - Composizione dei residui passivi iniziali e finali 2022 per Missione**  
(milioni di euro e valori percentuali)

| MISSIONE   | Consistenza al 1/1/2022 |                | Totali al 31/12/2022 |                |
|--|-------------------------|----------------|----------------------|----------------|
|  | Residui                 | incidenza      | Residui              | incidenza      |
| Competitivita' e sviluppo delle imprese                                | 50.098,4                | 26,61%         | 34.132,9             | 17,64%         |
| Sviluppo e riequilibrio territoriale                                   | 35.656,7                | 18,94%         | 43.962,8             | 22,72%         |
| Relazioni finanziarie con le autonomie territoriali                    | 19.234,2                | 10,22%         | 24.311,5             | 12,56%         |
| Politiche per il lavoro  | 11.790,0                | 6,26%          | 10.995,3             | 5,68%          |
| Politiche economico-finanziarie e di bilancio                          | 12.376,6                | 6,57%          | 10.940,4             | 5,65%          |
| Infrastrutture pubbliche e logistica                                   | 15.048,6                | 7,99%          | 14.994,6             | 7,75%          |
| Diritto alla mobilita' e sviluppo dei sistemi di trasporto             | 6.894,6                 | 3,66%          | 10.825,3             | 5,59%          |
| Fondi da ripartire   | 6.178,8                 | 3,28%          | 4.408,5              | 2,28%          |
| Soccorso civile  | 4.643,2                 | 2,47%          | 5.344,4              | 2,76%          |
| Politiche previdenziali  | 2.711,8                 | 1,44%          | 2.763,4              | 1,43%          |
| Istruzione scolastica  | 3.738,1                 | 1,99%          | 4.498,8              | 2,33%          |
| Diritti sociali, politiche sociali e famiglia                          | 2.589,5                 | 1,38%          | 4.359,3              | 2,25%          |
| Tutela e valorizzazione dei beni e attivita' culturali e paesaggistici | 1.918,3                 | 1,02%          | 2.748,8              | 1,42%          |
| Svil. sostenibile e tutela del territorio e dell'ambiente              | 2.169,1                 | 1,15%          | 3.379,5              | 1,75%          |
| Difesa e sicurezza del territorio                                      | 1.073,9                 | 0,57%          | 1.529,1              | 0,79%          |
| Altre Missioni (19)  | 12.143,6                | 6,45%          | 14.300,7             | 7,39%          |
| <b>Totale</b>  | <b>188.265,4</b>        | <b>100,00%</b> | <b>193.495,2</b>     | <b>100,00%</b> |

Nella missione *“Infrastrutture pubbliche e logistica”*, i cui residui costituiscono il 7,7% del totale, la maggior parte dei residui è da ascrivere al capitolo *“Fondo per gli investimenti dell’ANAS”* nel programma *“Pianificazione strategica di settore e sistemi stradali e autostradali”*, e dal capitolo *“Somma da erogare per interventi in materia di edilizia sanitaria pubblica”* nel programma *“Opere pubbliche e infrastrutture”*, seguito dal capitolo *“Fondo da ripartire per la progettazione e la realizzazione delle opere strategiche di preminente interesse nazionale nonché per opere di captazione ed adduzione di risorse idriche”*, nel medesimo programma.

La Tavola 31 espone una breve analisi della gestione dei residui passivi nel corso dell’esercizio 2022.

Per quanto riguarda i residui passivi provenienti dagli esercizi precedenti, la Tavola 31 mette in evidenza, in termini di importo e di incidenza percentuale, i fatti gestionali che hanno generato la loro variazione nel corso dell’esercizio, quindi anzitutto il pagamento, nonché economie, perenzioni e la nuova facoltà esercitabile dal 2016 (art. 30, comma 2, lettera b) della legge n. 196 del 2009) di individuazione delle somme non impegnate relative a leggi pluriennali in conto capitale a carattere non permanente da cancellare dal conto dei residui (economie) per essere iscritte nella competenza di esercizi successivi; l’esercizio di tale facoltà, come già ricordato nel paragrafo precedente, è stato esteso in via sperimentale anche alle autorizzazioni di spesa in conto capitale pluriennali a carattere permanente e a quelle annuali, per effetto del richiamato art. 4-quater del decreto-legge n. 32 del 2019. Rispetto ai 4.717,5 milioni di somme non impegnate, a valere su residui di stanziamento provenienti da esercizi antecedenti il 2022, da riscrivere negli esercizi successivi, 265 milioni rientrano nell’estensione dell’ambito di applicazione disposto dal citato DL 32/2019 (cfr. precedente Tavola 28) e sono relativi ad autorizzazioni di spesa pluriennali a carattere permanente e a carattere annuale. Con riferimento agli stanziamenti di competenza 2022 non impegnati nello stesso esercizio finanziario pari a 4.128 milioni da riscrivere negli esercizi successivi, 1.279 milioni rientrano nell’estensione dell’ambito di applicazione disposto dal citato DL 32/2019 (cfr. precedente Tavola 29) e, anche in questo caso, riguardano le autorizzazioni pluriennali a carattere permanente e a carattere annuale.

Rispetto alle consistenze iniziali di ciascuna missione, quelle per le quali si registra una maggior incidenza di economie sono risultate essere: *“Politiche previdenziali”* (1.620,6 milioni, pari al 59,8%), *“Politiche per il lavoro”* (2.256,4 milioni, pari al 19,1%), *“Giustizia”* (126,4 milioni, pari al 16,0%).

Guardando ai residui pagati nel corso dell’anno o interessati da perenzione amministrativa, come è lecito attendersi i valori più consistenti si hanno in corrispondenza delle missioni con *stock* di residui iniziali più importanti. Sulle missioni che tendono ad accumulare meno residui, invece, l’incidenza dei pagamenti risulta generalmente molto alta: è fisiologico che le missioni con dotazioni di risorse per natura poco inclini alla formazione di residui (debito pubblico, ad esempio, o le missioni in cui è prevalente il peso delle spese obbligatorie) siano anche quelle che pagano più rapidamente eventuali residui.

Per ulteriori dettagli relativi alla gestione dei residui, l’allegata tabella n. 18.1 riporta la consistenza dei residui di nuova formazione e la relazione intercorrente tra gli stessi e l’ammontare delle spese di competenza (impegni), mentre la Tavola 32 espone l’incidenza dei nuovi residui sul totale degli impegni della missione, nonché l’incidenza ponderata degli stessi sul totale degli impegni del bilancio.

**Tavola 31 - Incidenza percentuale, per ciascuna Missione, di economie, perenzioni e pagamenti sui residui iniziali. Anno 2022**  
(milioni di euro e valori percentuali)

| MISSIONE   | Consistenza<br>al 1/1/2022 | Perenti        | Economie    |                | Somme da<br>iscrivere in<br>esercizi<br>successivi |                | Eccedenze   | Pagato          | Residui iniziali<br>rimasti al<br>31/12/2022 |                  |
|--|----------------------------|----------------|-------------|----------------|--|----------------|-------------|-----------------|--|------------------|
|  |                            |                | %           | %              | %  | %              |             |                 | %  | %                |
| Organi costituzionali  | 5,4                        | -              | -           | -              | -  | -              | -           | 5,4             | 100,0%                                       | -                |
| Amm. Gen. e supporto alla rapp. Gen. di Governo                  | 66,9                       | 0,0            | 0,0%        | 4,8            | 7,2%   | -              | -           | 36,9            | 55,2%  | 25,1             |
| Relazioni finanziarie con le autonomie territoriali              | 19.234,2                   | 861,5          | 4,5%        | 154,2          | 0,8%   | -              | -           | 7.547,2         | 39,2%  | 10.671,3         |
| L'Italia in Europa e nel mondo                                   | 356,6                      | 0,2            | 0,1%        | 29,5           | 8,3%   | -              | -           | 298,6           | 83,8%  | 28,2             |
| Difesa e sicurezza del territorio                                | 1.073,9                    | 28,5           | 2,6%        | 67,9           | 6,3%   | 21,5           | 2,0%        | 650,5           | 60,6%  | 305,6            |
| Giustizia  | 789,1                      | 32,8           | 4,2%        | 122,2          | 15,5%  | 4,2            | 0,5%        | 343,2           | 43,5%  | 286,7            |
| Ordine pubblico e sicurezza                                      | 1.280,5                    | 11,4           | 0,9%        | 89,1           | 7,0%   | 89,6           | 7,0%        | 556,2           | 43,4%  | 534,2            |
| Soccorso civile  | 4.643,2                    | 1,6            | 0,0%        | 5,6            | 0,1%   | 58,6           | 1,3%        | 1.064,4         | 22,9%  | 3.513,0          |
| Agricoltura, politiche agroalimentari e pesca                    | 1.031,2                    | 7,8            | 0,8%        | 7,9            | 0,8%   | 282,4          | 27,4%       | 384,6           | 37,3%  | 348,6            |
| Energia e diversificazione delle fonti energetiche               | 887,9                      | 7,6            | 0,9%        | 42,5           | 4,8%   | 87,5           | 9,9%        | 400,5           | 45,1%  | 349,8            |
| Competitività e sviluppo delle imprese                           | 50.098,4                   | 77,2           | 0,2%        | 3.639,2        | 7,3%   | 22,9           | 0,0%        | 14.302,1        | 28,5%  | 32.057,0         |
| Regolazione dei mercati  | 27,1                       | 0,0            | 0,0%        | 0,2            | 0,8%   | -              | -           | 9,8             | 36,2%  | 17,0             |
| Diritto alla mobilità e sviluppo dei sistemi di trasporto        | 6.894,6                    | 459,3          | 6,7%        | 15,4           | 0,2%   | 204,7          | 3,0%        | 1.428,3         | 20,7%  | 4.786,9          |
| Infrastrutture pubbliche e logistica                             | 15.048,6                   | 401,8          | 2,7%        | 7,8            | 0,1%   | 3.600,8        | 23,9%       | 2.157,6         | 14,3%  | 8.880,7          |
| Comunicazioni  | 532,5                      | 1,4            | 0,3%        | 0,5            | 0,1%   | 0,1            | 0,0%        | 463,3           | 87,0%  | 67,2             |
| Commercio internaz. e intern. zione del sistema produttivo       | 166,4                      | 0,4            | 0,2%        | 15,4           | 9,3%   | -              | -           | 42,1            | 25,3%  | 108,5            |
| Ricerca e innovazione  | 1.762,1                    | 6,2            | 0,3%        | 59,5           | 3,4%   | -              | -           | 500,9           | 28,4%  | 1.195,6          |
| Svil. sostenibile e tutela del territorio e dell'ambiente        | 2.169,1                    | 65,3           | 3,0%        | 40,9           | 1,9%   | 0,1            | 0,0%        | 294,4           | 13,6%  | 1.768,4          |
| Casa e assetto urbanistico                                       | 175,0                      | 27,6           | 15,8%       | 0,1            | 0,0%   | 10,0           | 5,7%        | 18,2            | 10,4%  | 119,2            |
| Tutela della salute  | 1.528,2                    | 2,4            | 0,2%        | 46,0           | 3,0%   | -              | -           | 286,2           | 18,7%  | 1.193,6          |
| Tutela e valorizzazione dei beni e attivita' culturali e paesag. | 1.918,3                    | 31,9           | 1,7%        | 45,4           | 2,4%   | 171,7          | 8,9%        | 671,0           | 35,0%  | 998,4            |
| Istruzione scolastica  | 3.738,1                    | 138,4          | 3,7%        | 5,1            | 0,1%   | 113,9          | 3,0%        | 1.118,3         | 29,9%  | 2.362,3          |
| Istruzione universitaria   | 1.091,0                    | 35,7           | 3,3%        | 6,5            | 0,6%   | 4,0            | 0,4%        | 470,0           | 43,1%  | 574,8            |
| Diritti sociali, politiche sociali e famiglia                    | 2.589,5                    | 90,5           | 3,5%        | 6,8            | 0,3%   | -              | -           | 1.119,6         | 43,2%  | 1.372,7          |
| Politiche previdenziali  | 2.711,8                    | 5,1            | 0,2%        | 1.620,6        | 59,8%  | -              | -           | 0,3             | 0,0%   | 1.085,8          |
| Politiche per il lavoro  | 11.790,0                   | 117,3          | 1,0%        | 2.256,4        | 19,1%  | -              | -           | 1.473,9         | 12,5%  | 7.942,4          |
| Immigrazione, accoglienza e garanzia dei diritti                 | 964,2                      | 269,6          | 28,0%       | 41,9           | 4,3%   | 16,0           | 1,7%        | 272,4           | 28,3%  | 364,3            |
| Sviluppo e riequilibrio territoriale                             | 35.656,7                   | -              | -           | -              | -  | -              | -           | 5.769,9         | 16,2%  | 29.886,8         |
| Politiche economico-finanziarie e di bilancio                    | 12.376,6                   | 85,8           | 0,7%        | 123,3          | 1,0%   | 10,4           | 0,1%        | 3.867,4         | 31,2%  | 8.289,6          |
| Giovani e sport  | 238,9                      | -              | -           | 0,0            | 0,0%   | -              | -           | 211,7           | 88,6%  | 27,2             |
| Turismo  | 269,1                      | -              | -           | 0,1            | 0,0%   | -              | -           | 116,0           | 43,1%  | 153,0            |
| Servizi istituzionali e generali delle amm. pubbliche            | 837,2                      | 6,9            | 0,8%        | 90,9           | 10,9%  | 19,2           | 2,3%        | 490,1           | 58,5%  | 230,1            |
| Fondi da ripartire   | 6.178,8                    | -              | -           | 457,1          | 7,4%   | -              | -           | 3.348,4         | 54,2%  | 2.373,3          |
| Debito pubblico  | 134,4                      | -              | -           | 0,0            | 0,0%   | -              | -           | 133,8           | 99,6%  | 0,6              |
| <b>Totale</b>  | <b>188.265,4</b>           | <b>2.774,1</b> | <b>1,5%</b> | <b>9.002,7</b> | <b>4,8%</b>  | <b>4.717,5</b> | <b>2,5%</b> | <b>49.853,2</b> | <b>26,5%</b>                                 | <b>121.917,9</b> |

**Tavola 32 - Tasso di formazione di nuovi residui per missione 2019-2022**  
(valori percentuali)

| MISSIONE   | 2019                   |                               | 2020                   |                               | 2021                   |                               | 2022                   |                               |
|--|------------------------|-------------------------------|------------------------|-------------------------------|------------------------|-------------------------------|------------------------|-------------------------------|
|  | incidenza su impegnato | incidenza su impegnato pesata | incidenza su impegnato | incidenza su impegnato pesata | incidenza su impegnato | incidenza su impegnato pesata | incidenza su impegnato | incidenza su impegnato pesata |
| Organi costituzionali  | 0,0%                   | 0,0%                          | 0,1%                   | 0,0%                          | 0,2%                   | 0,0%                          | 1,5%                   | 0,0%                          |
| Amm. Gen. e supporto alla rapp. Gen. di Governo                  | 6,0%                   | 0,0%                          | 6,6%                   | 0,0%                          | 5,1%                   | 0,0%                          | 1,8%                   | 0,0%                          |
| Relazioni finanziarie con le autonomie territoriali              | 4,3%                   | 1,7%                          | 10,0%                  | 3,2%                          | 6,8%                   | 3,1%                          | 9,4%                   | 4,8%                          |
| L'Italia in Europa e nel mondo                                   | 0,4%                   | 0,0%                          | 0,9%                   | 0,0%                          | 0,4%                   | 0,0%                          | 0,2%                   | 0,0%                          |
| Difesa e sicurezza del territorio                                | 2,7%                   | 0,1%                          | 3,3%                   | 0,1%                          | 2,9%                   | 0,1%                          | 4,5%                   | 0,2%                          |
| Giustizia  | 6,5%                   | 0,3%                          | 4,5%                   | 0,0%                          | 5,2%                   | 0,1%                          | 3,9%                   | 0,1%                          |
| Ordine pubblico e sicurezza                                      | 7,1%                   | 0,4%                          | 6,2%                   | 0,1%                          | 6,1%                   | 0,2%                          | 6,0%                   | 0,2%                          |
| Soccorso civile  | 34,9%                  | 7,8%                          | 8,2%                   | 0,1%                          | 16,1%                  | 1,3%                          | 27,1%                  | 1,9%                          |
| Agricoltura, politiche agroalimentari e pesca                    | 22,7%                  | 0,3%                          | 11,0%                  | 0,0%                          | 37,4%                  | 1,5%                          | 47,0%                  | 1,8%                          |
| Energia e diversificazione delle fonti energetiche               | 70,4%                  | 2,2%                          | 74,0%                  | 0,8%                          | 42,0%                  | 0,3%                          | 1,7%                   | 0,0%                          |
| Competitività e sviluppo delle imprese                           | 11,0%                  | 2,1%                          | 40,4%                  | 45,9%                         | 3,9%                   | 0,5%                          | 6,9%                   | 0,5%                          |
| Regolazione dei mercati  | 29,3%                  | 0,0%                          | 30,3%                  | 0,0%                          | 52,2%                  | 0,1%                          | 35,8%                  | 0,0%                          |
| Diritto alla mobilità e sviluppo dei sistemi di trasporto        | 21,8%                  | 4,2%                          | 18,5%                  | 1,1%                          | 13,3%                  | 1,8%                          | 32,2%                  | 7,3%                          |
| Infrastrutture pubbliche e logistica                             | 68,3%                  | 13,2%                         | 81,0%                  | 9,9%                          | 63,2%                  | 10,2%                         | 67,8%                  | 15,6%                         |
| Comunicazioni  | 16,0%                  | 0,1%                          | 52,3%                  | 0,6%                          | 22,2%                  | 0,3%                          | 23,3%                  | 0,3%                          |
| Commercio internaz. e intern. zione del sistema produttivo       | 33,0%                  | 0,2%                          | 33,0%                  | 0,3%                          | 4,3%                   | 0,0%                          | 2,0%                   | 0,0%                          |
| Ricerca e innovazione  | 14,1%                  | 0,5%                          | 10,0%                  | 0,1%                          | 22,9%                  | 1,2%                          | 22,7%                  | 1,0%                          |
| Svil. sostenibile e tutela del territorio e dell'ambiente        | 30,7%                  | 1,0%                          | 22,8%                  | 0,3%                          | 20,5%                  | 1,3%                          | 45,6%                  | 2,8%                          |
| Casa e assetto urbanistico                                       | 33,3%                  | 0,4%                          | 3,5%                   | 0,0%                          | 3,0%                   | 0,0%                          | 5,6%                   | 0,0%                          |
| Tutela della salute  | 28,1%                  | 0,8%                          | 14,0%                  | 0,1%                          | 10,4%                  | 0,4%                          | 39,1%                  | 1,2%                          |
| Tutela e valorizzazione dei beni e attivita' culturali e paesag. | 37,1%                  | 2,7%                          | 45,9%                  | 1,6%                          | 45,3%                  | 3,5%                          | 47,7%                  | 3,1%                          |
| Istruzione scolastica  | 3,5%                   | 0,5%                          | 3,0%                   | 0,1%                          | 3,4%                   | 0,3%                          | 3,9%                   | 0,3%                          |
| Istruzione universitaria   | 3,4%                   | 0,1%                          | 3,3%                   | 0,0%                          | 8,2%                   | 0,3%                          | 9,4%                   | 0,3%                          |
| Diritti sociali, politiche sociali e famiglia                    | 5,0%                   | 0,7%                          | 4,4%                   | 0,2%                          | 4,8%                   | 0,5%                          | 5,5%                   | 0,6%                          |
| Politiche previdenziali  | 0,0%                   | 0,0%                          | 2,5%                   | 0,1%                          | 2,2%                   | 0,2%                          | 1,6%                   | 0,1%                          |
| Politiche per il lavoro  | 12,9%                  | 1,0%                          | 35,3%                  | 9,8%                          | 24,3%                  | 6,5%                          | 15,3%                  | 1,8%                          |
| Immigrazione, accoglienza e garanzia dei diritti                 | 25,4%                  | 1,6%                          | 22,2%                  | 0,3%                          | 21,5%                  | 0,6%                          | 21,2%                  | 0,5%                          |
| Sviluppo e riequilibrio territoriale                             | 94,9%                  | 47,7%                         | 99,6%                  | 14,1%                         | 97,5%                  | 47,1%                         | 98,1%                  | 51,8%                         |
| Politiche economico-finanziarie e di bilancio                    | 1,7%                   | 0,2%                          | 6,9%                   | 1,0%                          | 1,4%                   | 0,1%                          | 2,5%                   | 0,3%                          |
| Giovani e sport  | 3,0%                   | 0,0%                          | 24,7%                  | 0,2%                          | 9,0%                   | 0,1%                          | 0,7%                   | 0,0%                          |
| Turismo  | 13,1%                  | 0,0%                          | 64,9%                  | 0,7%                          | 12,6%                  | 0,1%                          | 80,4%                  | 0,8%                          |
| Servizi istituzionali e generali delle amm. pubbliche            | 15,9%                  | 0,6%                          | 15,5%                  | 0,2%                          | 18,4%                  | 0,6%                          | 16,4%                  | 0,4%                          |
| Fondi da ripartire   | 100,0%                 | 9,1%                          | 100,0%                 | 9,2%                          | 95,3%                  | 17,6%                         | 32,1%                  | 2,5%                          |
| Debito pubblico  | 0,2%                   | 0,0%                          | 0,2%                   | 0,0%                          | 0,0%                   | 0,0%                          | 0,3%                   | 0,0%                          |
| <b>Totale</b>  | <b>4,6%</b>            | <b>100,0%</b>                 | <b>11,8%</b>           | <b>100,0%</b>                 | <b>5,5%</b>            | <b>100,0%</b>                 | <b>6,5%</b>            | <b>100,0%</b>                 |

### 1.5.2.5 Analisi economica dei residui passivi

La Tavola 33 evidenzia la composizione percentuale dei residui finali dell'ultimo quadriennio tra le categorie economiche delle spese correnti e quelle in conto capitale.

**Tavola 33 - Composizione dei residui finali 2019-2022 per titolo e categoria (valori percentuali)**

| CATEGORIE  | 2019          | 2020          | 2021          | 2022          |
|--|---------------|---------------|---------------|---------------|
| <b>TITOLO I - SPESE CORRENTI</b>   | <b>100,0%</b> | <b>100,0%</b> | <b>100,0%</b> | <b>100,0%</b> |
| 1 - REDDITI DA LAVORO DIPENDENTE   | 4,9%          | 6,3%          | 14,5%         | 10,5%         |
| 2 - CONSUMI INTERMEDI  | 5,2%          | 3,4%          | 4,3%          | 3,8%          |
| 3 - IMPOSTE PAGATE SULLA PRODUZIONE  | 0,0%          | 0,0%          | 0,0%          | 0,0%          |
| 4 - TRASFERIMENTI CORRENTI AD AMMINISTRAZIONI PUBBLICHE                    | 81,4%         | 68,6%         | 71,2%         | 76,8%         |
| 5 - TRASFERIMENTI CORRENTI A FAMIGLIE E ISTITUZIONI SOCIALI PRIVATE        | 5,7%          | 6,1%          | 4,9%          | 4,8%          |
| 6 - TRASFERIMENTI CORRENTI A IMPRESE                                       | 1,6%          | 11,6%         | 3,0%          | 3,3%          |
| 7 - TRASFERIMENTI CORRENTI A ESTERO  | 0,1%          | 0,1%          | 0,1%          | 0,1%          |
| 8 - RISORSE PROPRIE UNIONE EUROPEA   | -             | -             | -             | -             |
| 9 - INTERESSI PASSIVI E REDDITI DA CAPITALE                                | 0,0%          | 0,0%          | 0,0%          | 0,0%          |
| 10 - POSTE CORRETTIVE E COMPENSATIVE                                       | 0,4%          | 0,2%          | 0,8%          | 0,0%          |
| 11 - AMMORTAMENTI  | -             | -             | -             | -             |
| 12 - ALTRE USCITE CORRENTI   | 0,5%          | 3,7%          | 1,1%          | 0,8%          |
| <b>TITOLO II - SPESE IN CONTO CAPITALE</b>                                 | <b>100,0%</b> | <b>100,0%</b> | <b>100,0%</b> | <b>100,0%</b> |
| 21 - INVESTIMENTI FISSI LORDI E ACQUISTI DI TERRENI                        | 9,9%          | 5,3%          | 4,6%          | 5,4%          |
| 22 - CONTRIBUTI AGLI INVESTIMENTI  | 66,0%         | 39,2%         | 47,0%         | 55,8%         |
| 23 - CONTRIBUTI AGLI INVESTIMENTI AD IMPRESE                               | 8,1%          | 5,2%          | 4,7%          | 6,3%          |
| 24 - CONTRIBUTI AGLI INVESTIMENTI A FAMIGLIE E ISTITUZIONI SOCIALI PRIVATE | 0,1%          | 0,1%          | 0,1%          | 0,1%          |
| 25 - CONTRIBUTI AGLI INVESTIMENTI A ESTERO                                 | 0,4%          | 0,2%          | 0,1%          | 0,2%          |
| 26 - ALTRI TRASFERIMENTI IN CONTO CAPITALE                                 | 6,1%          | 4,1%          | 3,7%          | 3,9%          |
| 31 - ACQUISIZIONI DI ATTIVITA' FINANZIARIE                                 | 9,5%          | 45,9%         | 39,8%         | 28,3%         |
| <b>TITOLO III - RIMBORSO PASSIVITA' FINANZIARIE</b>                        | <b>100,0%</b> | <b>100,0%</b> | <b>100,0%</b> | <b>100,0%</b> |

I residui di parte corrente sono prevalentemente costituiti dai "Trasferimenti correnti ad amministrazioni pubbliche" che, nel 2022, ammontano a 38.764 milioni su un totale di residui della spesa corrente di 50.465 milioni. All'interno di tale categoria il 72,4% riguarda i trasferimenti alle Amministrazioni locali, mentre il 35,0% consiste in trasferimenti agli enti di previdenza.

Tra le spese in conto capitale, la categoria "Contributi agli investimenti" mostra un aumento, passando dal 47,0% del 2021 al 55,8% del 2022; tale categoria comprende trasferimenti a favore delle amministrazioni centrali, locali e degli enti di previdenza: prevale il peso delle prime, in particolare della sottocategoria "Enti produttori di servizi economici e di regolazione dell'attività economica". La categoria "Acquisizioni di attività finanziarie" incide per il 28,3%, in calo rispetto al 39,8% del passato esercizio; all'interno di tale categoria prevale con il 96,1% la sottocategoria "Azioni e altre partecipazioni" di cui la voce più rilevante riguarda il piano gestionale "Fondo apporti al patrimonio destinato di Cassa Depositi e Prestiti".

La Tavola 34 mostra l'incidenza, per titolo e categoria economica, dei residui di nuova formazione rispetto agli impegni di competenza, mettendo a confronto la gestione del 2022 con il triennio precedente (vedi anche tabella 18 allegata).

**Tavola 34 - Tasso di formazione di nuovi residui 2019-2022 (in rapporto agli impegni), per titolo e categoria (valori percentuali)**

| CATEGORIE  | 2019         | 2020         | 2021         | 2022         |
|--|--------------|--------------|--------------|--------------|
| <b>TITOLO I - SPESE CORRENTI</b>   | <b>2,5%</b>  | <b>6,4%</b>  | <b>3,9%</b>  | <b>4,0%</b>  |
| 1 - REDDITI DA LAVORO DIPENDENTE   | 1,8%         | 2,8%         | 4,3%         | 2,7%         |
| 2 - CONSUMI INTERMEDI  | 13,1%        | 11,6%        | 10,0%        | 10,2%        |
| 3 - IMPOSTE PAGATE SULLA PRODUZIONE  | 0,3%         | 0,3%         | 0,1%         | 0,1%         |
| 4 - TRASFERIMENTI CORRENTI AD AMMINISTRAZIONI PUBBLICHE                    | 3,1%         | 7,9%         | 5,3%         | 5,7%         |
| 5 - TRASFERIMENTI CORRENTI A FAMIGLIE E ISTITUZIONI SOCIALI PRIVATE        | 12,3%        | 13,0%        | 6,7%         | 14,2%        |
| 6 - TRASFERIMENTI CORRENTI A IMPRESE                                       | 4,9%         | 23,8%        | 2,9%         | 5,7%         |
| 7 - TRASFERIMENTI CORRENTI A ESTERO  | 2,8%         | 2,4%         | 1,4%         | 1,6%         |
| 8 - RISORSE PROPRIE UNIONE EUROPEA   | -            | -            | -            | -            |
| 9 - INTERESSI PASSIVI E REDDITI DA CAPITALE                                | 0,0%         | 0,0%         | 0,0%         | 0,0%         |
| 10 - POSTE CORRETTIVE E COMPENSATIVE                                       | 0,2%         | 0,0%         | 0,4%         | 0,0%         |
| 11 - AMMORTAMENTI  | -            | -            | -            | -            |
| 12 - ALTRE USCITE CORRENTI   | 13,6%        | 61,9%        | 27,1%        | 2,9%         |
| <b>TITOLO II - SPESE IN CONTO CAPITALE</b>                                 | <b>46,2%</b> | <b>49,3%</b> | <b>23,7%</b> | <b>27,0%</b> |
| 21 - INVESTIMENTI FISSI LORDI E ACQUISTI DI TERRENI                        | 55,6%        | 44,1%        | 34,0%        | 37,2%        |
| 22 - CONTRIBUTI AGLI INVESTIMENTI  | 61,5%        | 59,9%        | 30,2%        | 28,5%        |
| 23 - CONTRIBUTI AGLI INVESTIMENTI AD IMPRESE                               | 27,2%        | 16,5%        | 10,5%        | 15,9%        |
| 24 - CONTRIBUTI AGLI INVESTIMENTI A FAMIGLIE E ISTITUZIONI SOCIALI PRIVATE | 10,6%        | 20,4%        | 17,5%        | 15,9%        |
| 25 - CONTRIBUTI AGLI INVESTIMENTI A ESTERO                                 | 4,5%         | 30,7%        | 12,5%        | 19,8%        |
| 26 - ALTRI TRASFERIMENTI IN CONTO CAPITALE                                 | 45,4%        | 24,4%        | 23,7%        | 41,8%        |
| 31 - ACQUISIZIONI DI ATTIVITA' FINANZIARIE                                 | 11,1%        | 59,0%        | 14,2%        | 32,1%        |
| <b>TITOLO III - RIMBORSO PASSIVITA' FINANZIARIE</b>                        | <b>0,3%</b>  | <b>0,3%</b>  | <b>0,1%</b>  | <b>0,3%</b>  |
| <b>Totale</b>  | <b>4,6%</b>  | <b>11,8%</b> | <b>5,5%</b>  | <b>6,5%</b>  |

Nel 2020 il tasso di formazione dei nuovi residui di parte corrente è aumentato rispetto al 2019, raggiungendo il 6,4%; il fenomeno è da attribuire al maggior aumento degli impegni (+21,2% rispetto al 2019) rispetto all'aumento dei pagamenti (+13,1%). Nel 2021 il tasso di formazione di nuovi residui di parte corrente torna a diminuire, attestandosi al 3,9%, come conseguenza del maggior aumento dei pagamenti (+6,1% rispetto al 2020) rispetto all'aumento degli impegni (+3,3% rispetto al 2020); nel 2022 si mantiene sostanzialmente in linea con l'esercizio precedente.

Fra le spese di parte corrente, il livello più alto si registra nelle categorie "Trasferimenti correnti a famiglie e istituzioni sociali private" e "Consumi intermedi", (con un tasso di nuova formazione pari rispettivamente al 14,2% e al 10,2% degli impegni di competenza a rendiconto, ovvero considerando anche gli impegni per conservazione fondi).

Fra le spese in conto capitale, il tasso dei residui di nuova formazione assume livelli significativi in quasi tutte le categorie; in particolare nelle categorie "Altri trasferimenti in conto capitale" (41,8%), "Investimenti fissi lordi e acquisti di terreni" (37,2%), "Acquisizioni di attività finanziarie" (32,1%), "Contributi agli investimenti" (28,5%).



---

#### 1.5.2.6 Smaltimento dei residui passivi

Come mostrato in precedenza, nel corso del 2022 le operazioni di gestione hanno modificato lo stock dei residui passivi provenienti dagli esercizi precedenti variandone la consistenza dai 188.265 milioni dell'inizio dell'anno ai 193.495 milioni del 31 dicembre. Dei residui pregressi rimasti da pagare, 112.670 (92,4%) provengono dagli esercizi 2017-2021, mentre 9.248 milioni (7,6%) da quelli 2002-2016.

La Tavola 35 sintetizza il processo di smaltimento dei residui passivi pregressi<sup>9</sup>, considerando gli importi pagati o eliminati dal conto dei residui negli esercizi successivi per altre cause (economie, perenzioni): per ciascun anno è indicato l'importo in valore assoluto smaltito nell'anno stesso nonché l'avanzamento percentuale raggiunto nell'anno tenendo conto anche dei residui smaltiti negli esercizi precedenti; per riga, le somme residue smaltite in ciascun anno sono distinte in base all'esercizio di provenienza dei residui stessi.

Nel 2022 risultano smaltiti 24.119 milioni di residui formati nell'esercizio precedente, pari al 41,4% della consistenza iniziale.

---

<sup>9</sup> I dati esposti nella colonna "Residui di nuova formazione" tengono conto delle riclassificazioni, operate negli esercizi successivi a quello di formazione, a seguito delle quali si sono verificati movimenti tra le diverse categorie economiche che hanno modificato la consistenza dei residui e la composizione per titolo.

Tavola 35 - Smaltimento dei residui passivi per esercizio di provenienza: confronto 2018-2022  
(milioni di euro e percentuale di avanzamento del processo di smaltimento dei residui)

|                                 | Esercizi di smaltimento dei residui |                           |             |                           |             |                           |                             |                           |             |                           |             |                           |
|---------------------------------|-------------------------------------|---------------------------|-------------|---------------------------|-------------|---------------------------|-----------------------------|---------------------------|-------------|---------------------------|-------------|---------------------------|
|                                 | Esercizi di formazione dei residui  |                           |             |                           |             |                           | Residui di nuova formazione |                           |             |                           |             |                           |
|                                 | 2018                                |                           | 2019        |                           | 2020        |                           | 2021                        |                           | 2022        |                           |             |                           |
|                                 | smaltimento                         | peso smaltimento cumulado | smaltimento | peso smaltimento cumulado | smaltimento | peso smaltimento cumulado | smaltimento                 | peso smaltimento cumulado | smaltimento | peso smaltimento cumulado | smaltimento | peso smaltimento cumulado |
| <b>2017</b>                     |                                     |                           |             |                           |             |                           |                             |                           |             |                           |             |                           |
| SPESA CORRENTI                  | 46.500,6                            | 27.585,2                  | 59,32%      | 10.903,3                  | 82,77%      | 7.467,9                   | 98,83%                      | 75,0                      | 98,99%      | 92,0                      | 99,19%      |                           |
| SPESA IN CONTO CAPITALE         | 23.290,0                            | 5.218,4                   | 22,41%      | 3.842,2                   | 38,90%      | 3.474,5                   | 53,82%                      | 1.300,3                   | 59,40%      | 1.003,1                   | 63,71%      |                           |
| RIMBORSO PASSIVITA' FINANZIARIE | 370,6                               | 370,5                     | 99,99%      | 0,0                       | 99,99%      | -                         | 99,99%                      | -                         | 99,99%      | -                         | 99,99%      |                           |
| <b>Totale</b>                   | <b>70.161,1</b>                     | <b>33.174,1</b>           |             | <b>14.745,5</b>           |             | <b>10.942,4</b>           |                             | <b>1.375,2</b>            |             | <b>1.095,2</b>            |             |                           |
| <b>2018</b>                     |                                     |                           |             |                           |             |                           |                             |                           |             |                           |             |                           |
| SPESA CORRENTI                  | 45.262,5                            | -                         | -           | 25.165,8                  | 55,60%      | 13.038,3                  | 84,41%                      | 6.405,8                   | 98,56%      | 20,2                      | 98,60%      |                           |
| SPESA IN CONTO CAPITALE         | 22.622,0                            | -                         | -           | 7.082,2                   | 31,31%      | 3.287,7                   | 45,84%                      | 3.417,3                   | 60,95%      | 812,2                     | 64,54%      |                           |
| RIMBORSO PASSIVITA' FINANZIARIE | 416,7                               | -                         | -           | 416,7                     | 100,00%     | -                         | 100,00%                     | -                         | 100,00%     | -                         | 100,00%     |                           |
| <b>Totale</b>                   | <b>68.301,2</b>                     | -                         | -           | <b>32.664,7</b>           |             | <b>16.326,0</b>           |                             | <b>9.823,1</b>            |             | <b>832,4</b>              |             |                           |
| <b>2019</b>                     |                                     |                           |             |                           |             |                           |                             |                           |             |                           |             |                           |
| SPESA CORRENTI                  | 13.974,0                            | -                         | -           | -                         | -           | 8.247,0                   | 59,02%                      | 2.534,8                   | 77,16%      | 1.960,3                   | 91,18%      |                           |
| SPESA IN CONTO CAPITALE         | 22.981,7                            | -                         | -           | -                         | -           | 5.467,9                   | 23,79%                      | 5.112,3                   | 46,04%      | 1.010,9                   | 50,44%      |                           |
| RIMBORSO PASSIVITA' FINANZIARIE | 668,2                               | -                         | -           | -                         | -           | 668,2                     | 100,00%                     | -                         | 100,00%     | -                         | 100,00%     |                           |
| <b>Totale</b>                   | <b>37.623,9</b>                     | -                         | -           | -                         | -           | <b>14.383,0</b>           |                             | <b>7.647,2</b>            |             | <b>2.971,3</b>            |             |                           |
| <b>2020</b>                     |                                     |                           |             |                           |             |                           |                             |                           |             |                           |             |                           |
| SPESA CORRENTI                  | 43.073,0                            | -                         | -           | -                         | -           | -                         | -                           | 29.790,2                  | 69,16%      | 7.499,1                   | 86,57%      |                           |
| SPESA IN CONTO CAPITALE         | 83.374,8                            | -                         | -           | -                         | -           | -                         | -                           | 15.336,1                  | 18,39%      | 25.361,2                  | 48,81%      |                           |
| RIMBORSO PASSIVITA' FINANZIARIE | 635,1                               | -                         | -           | -                         | -           | -                         | -                           | 635,1                     | 100,00%     | -                         | 100,00%     |                           |
| <b>Totale</b>                   | <b>127.082,8</b>                    | -                         | -           | -                         | -           | -                         | -                           | <b>45.761,4</b>           |             | <b>32.860,3</b>           |             |                           |
| <b>2021</b>                     |                                     |                           |             |                           |             |                           |                             |                           |             |                           |             |                           |
| SPESA CORRENTI                  | 27.330,7                            | -                         | -           | -                         | -           | -                         | -                           | -                         | -           | 14.592,0                  | 53,39%      |                           |
| SPESA IN CONTO CAPITALE         | 30.757,6                            | -                         | -           | -                         | -           | -                         | -                           | -                         | -           | 9.393,4                   | 30,54%      |                           |
| RIMBORSO PASSIVITA' FINANZIARIE | 133,8                               | -                         | -           | -                         | -           | -                         | -                           | -                         | -           | 133,8                     | 100,00%     |                           |
| <b>Totale</b>                   | <b>58.222,2</b>                     | -                         | -           | -                         | -           | -                         | -                           | -                         | -           | <b>24.119,2</b>           |             |                           |

La Tavola 36 espone la consistenza e le variazioni contabili dei residui provenienti dagli esercizi 2002-2016; dall'analisi della stessa si rileva che sulla consistenza iniziale, pari a circa 13.717 milioni di euro, le operazioni di smaltimento hanno inciso per circa 4.469 milioni ed hanno interessato soprattutto la categoria "Contributi agli investimenti".

Alla fine del 2022 le somme accertate di tali residui ammontano a circa 9.248 milioni, di cui 6.639 milioni relativi ai "Contributi agli investimenti".

**Tavola 36 - Residui provenienti dagli esercizi 2002-2016 per categoria economica. Anno 2022**  
(migliaia di euro)

| CATEGORIA   | Consistenza al 1/1/2022 | variazioni          | Consistenza al 31/12/2022 |
|---|-------------------------|---------------------|---------------------------|
| CONTRIBUTI AGLI INVESTIMENTI                        | 10.255.585,7            | -3.617.000,0        | 6.638.585,6               |
| TRASFERIMENTI CORRENTI AD AMMINISTRAZIONI PUBBLICHE | 2.315.751,4             | -128.148,4          | 2.187.603,0               |
| CONTRIBUTI AGLI INVESTIMENTI AD IMPRESE             | 407.888,7               | -346.897,1          | 60.991,6                  |
| INVESTIMENTI FISSI LORDI E ACQUISTI DI TERRENI      | 335.435,5               | -154.681,9          | 180.753,6                 |
| <b>Totale</b>                                       | <b>13.716.820,2</b>     | <b>-4.469.120,5</b> | <b>9.247.699,7</b>        |

## 1.6 ECCEDENZE DI SPESA ED ECONOMIE

Le previsioni definitive delle spese, siano esse di competenza che di cassa, costituiscono il limite massimo autorizzato dal Parlamento entro cui si può procedere all'assunzione degli impegni e ai pagamenti. È da rilevare che nell'esercizio 2022 non si sono verificate eccedenze di spesa rispetto agli importi autorizzati, si sono invece riscontrate economie.

Le economie e le eccedenze di spesa relative alla gestione di competenza sono espone nelle allegate tabelle n. 3, 3.1 e 3.2, mentre quelle relative alla gestione di cassa sono riportate nelle allegate tabelle n. 7, 7.1 e 7.2; infine quelle relative ai residui sono riportate nelle tabelle 15, 15.1 e 15.2.

Per quanto concerne le economie (al netto delle eccedenze e anche delle perenzioni per i residui) – che nella gestione di competenza ammontano a 52.784 milioni di euro, in quella di cassa a 98.013 milioni e a 13.720 milioni nella gestione dei residui – è opportuno ricordare che esse derivano rispettivamente dalle somme non impegnate o non pagate rispetto alle previsioni definitive, o ai riaccertamenti d'impegno nel caso dei residui. In relazione alle risorse disponibili (rispettivamente previsioni definitive di competenza e cassa e residui riaccertati) le economie rappresentano il 4,6% per la competenza, l'8,3% per la cassa e l'8,0% per i residui.

La Tavola 37 illustra infine le economie per missione registrate nel 2022.

**Tavola 37 - Economie della spesa per Missione. Anno 2022**  
(migliaia di euro)

| MISSIONE   | Competenza             | Cassa                  | Residui              |
|--|------------------------|------------------------|----------------------|
| Organi costituzionali  | 26.502,9               | 76.649,4               | -                    |
| Amm. Gen. e supporto alla rapp. Gen. di Governo                  | 158.090,2              | 173.288,6              | 4.808,8              |
| Relazioni finanziarie con le autonomie territoriali              | 678.030,8              | 8.773.323,2            | 154.213,0            |
| L'Italia in Europa e nel mondo                                   | 3.845.248,1            | 3.725.120,6            | 29.506,4             |
| Difesa e sicurezza del territorio                                | 897.074,2              | 1.826.622,3            | 89.356,2             |
| Giustizia  | 1.439.968,1            | 1.664.502,5            | 126.368,1            |
| Ordine pubblico e sicurezza                                      | 755.180,0              | 1.053.526,7            | 178.709,3            |
| Soccorso civile  | 989.762,6              | 2.174.502,1            | 64.218,0             |
| Agricoltura, politiche agroalimentari e pesca                    | 125.174,0              | 1.227.250,9            | 290.274,2            |
| Energia e diversificazione delle fonti energetiche               | 32.185,0               | 641.783,2              | 130.013,9            |
| Competitività e sviluppo delle imprese                           | 985.090,7              | 1.558.282,5            | 3.662.084,0          |
| Regolazione dei mercati  | 5.854,4                | 26.354,3               | 223,2                |
| Diritto alla mobilità e sviluppo dei sistemi di trasporto        | 318.303,6              | 6.124.443,3            | 220.107,6            |
| Infrastrutture pubbliche e logistica                             | 189.637,9              | 3.815.809,8            | 3.608.524,1          |
| Comunicazioni  | 23.456,4               | 169.586,8              | 568,1                |
| Commercio internaz. e intern. zione del sistema produttivo       | 12.981,1               | 22.040,2               | 15.441,3             |
| Ricerca e innovazione  | 42.965,9               | 835.363,1              | 59.450,2             |
| Svil. stenibile e tutela del territorio e dell'ambiente          | 907.367,4              | 2.591.632,7            | 40.953,3             |
| Casa e assetto urbanistico                                       | 484,4                  | 139.920,0              | 10.053,1             |
| Tutela della salute  | 217.384,7              | 813.125,5              | 46.032,6             |
| Tutela e valorizzazione dei beni e attivita' culturali e paesag. | 335.948,8              | 1.889.764,1            | 217.020,8            |
| Istruzione scolastica  | 702.674,5              | 2.452.955,5            | 119.029,5            |
| Istruzione universitaria   | 83.709,4               | 659.091,2              | 10.534,9             |
| Diritti sociali, politiche sociali e famiglia                    | 1.847.494,8            | 3.851.137,6            | 6.769,1              |
| Politiche previdenziali  | 7.488.643,8            | 9.070.542,2            | 1.620.605,5          |
| Politiche per il lavoro  | 2.837.988,5            | 4.869.297,3            | 2.256.386,9          |
| Immigrazione, accoglienza e garanzia dei diritti                 | 392.576,3              | 1.070.688,8            | 57.877,4             |
| Sviluppo e riequilibrio territoriale                             | 0,0                    | 659,9                  | -                    |
| Politiche economico-finanziarie e di bilancio                    | 5.637.300,6            | 8.348.332,1            | 133.746,5            |
| Giovani e sport  | 470,0                  | 17.993,5               | 0,0                  |
| Turismo  | 6.541,0                | 365.788,0              | 123,7                |
| Servizi istituzionali e generali delle amm. pubbliche            | 547.669,2              | 927.524,7              | 110.075,7            |
| Fondi da ripartire   | 1.931.576,5            | 7.040.319,9            | 457.103,5            |
| Debito pubblico  | 19.320.956,8           | 20.016.177,7           | 11,0                 |
| <b>Totale</b>  | <b>52.784.292,5</b>    | <b>98.013.400,4</b>    | <b>13.720.189,9</b>  |
| <b>Previsioni Definitive   Residui Riaccertati</b>               | <b>1.155.924.303,0</b> | <b>1.179.429.418,6</b> | <b>171.771.166,0</b> |
| <b>Economie/Previsioni   Economie/Riaccertamenti</b>             | <b>4,6%</b>            | <b>8,3%</b>            | <b>8,0%</b>          |

## 2 CONTO GENERALE DEL PATRIMONIO

### 2.1 ARTICOLAZIONE E FONTI DEL CONTO DEL PATRIMONIO

La legge 196 del 31 dicembre 2009 (“Legge di contabilità e finanza pubblica”) stabilisce che nel Conto generale del Patrimonio dello Stato sono comprese le attività e le passività finanziarie e patrimoniali con le variazioni derivanti dalla gestione del bilancio e quelle verificatesi per qualsiasi altra causa, nonché la dimostrazione dei vari punti di concordanza tra le contabilità del bilancio e quella patrimoniale.

Gli attuali contenuti e impostazione del Conto generale del Patrimonio dello Stato discendono dalle disposizioni degli articoli 13 e 14 del decreto legislativo 7 agosto 1997, n.279, emanato in attuazione della specifica delega di cui all’art.5 della legge 3 aprile 1997, n.94, nonché, da quelle previste dal decreto interministeriale 18 aprile 2002; tali disposizioni, in particolare, hanno reso il conto del patrimonio rispondente ad una impostazione tesa a fornire maggiore significatività ai valori rappresentati, con particolare riferimento all’economicità della gestione patrimoniale.

A tale riguardo, il Dipartimento della Ragioneria Generale dello Stato ha impartito precise istruzioni con la circolare n.13 del 12 marzo 2003 ed ha definito la rappresentazione del Conto generale del Patrimonio dello Stato in due sezioni distinte:

- Sezione I – Dimostrazione dei conti accesi ai componenti attivi e passivi significativi del patrimonio dello Stato;
- Sezione II – Dimostrazione di concordanza tra gli accertamenti di competenza del bilancio ed il conto del patrimonio.

La Sezione I espone distintamente i conti accesi ai componenti attivi e passivi significativi del patrimonio, raccordati alla classificazione delle poste attive e passive del SEC95 (Regolamento n.2223/96 del Consiglio del 25 giugno 1996, relativo al Sistema europeo dei conti nazionali e regionali nella Comunità), come specificato negli allegati 1 e 2 al richiamato decreto interministeriale del 18 aprile 2002.

Da un punto di vista strettamente contabile la suddetta classificazione, che riguarda tutti gli elementi che caratterizzano la gestione dell’azienda Stato, raggruppa le varie attività e passività nel modo che segue:

- Attività finanziarie (attività economiche comprendenti i mezzi di pagamento, gli strumenti finanziari ed altre attività economiche aventi natura simile agli strumenti finanziari);
- Attività non finanziarie prodotte (attività economiche ottenute quale prodotto dei processi di produzione);
- Attività non finanziarie non prodotte (attività economiche non ottenute tramite processi di produzione);
- Passività finanziarie (mezzi di pagamento o strumenti finanziari e simili).

Tali macroaggregati (di primo livello) vengono ulteriormente distinti in successivi livelli di ordine analitico inferiore (secondo, terzo, quarto e quinto) per meglio rappresentare la loro specificità.

I dati necessari alla compilazione di tali macroaggregati sono ricavabili da tre diverse fonti di informazioni:

1. il Conto del Bilancio (parte I<sup>a</sup> del Rendiconto generale dello Stato) che è predisposto, per la parte di competenza delle singole Amministrazioni, a cura degli Uffici centrali del bilancio;
2. il Conto del “Dare ed Avere della Banca d’Italia che svolge il servizio di tesoreria dello Stato e del Cassiere speciale per i biglietti e le monete a debito dello Stato”, predisposto dal Dipartimento della Ragioneria generale dello Stato – Ispettorato generale per la finanza delle pubbliche amministrazioni. Attraverso tale Conto viene data dimostrazione del servizio di tesoreria operato nel corso dell’esercizio per effetto sia della gestione del bilancio sia di quella extra - bilancio (ovvero operazioni costituite dai crediti e dai debiti di tesoreria);
3. le scritture riepilogative di quelle elementari utilizzate nella fase costitutiva degli elementi del patrimonio (inventari, buoni di carico, mandati informatici, ecc.).

La Sezione II espone il raccordo tra la gestione del bilancio ed il conto del patrimonio: nel corso di un esercizio finanziario, infatti, la gestione del bilancio produce effetti sul patrimonio; d’altra parte, alcune movimentazioni di poste patrimoniali hanno un riflesso sul bilancio. Per questa ragione, si definiscono “entrate depurate” gli accertamenti di competenza nel bilancio di un dato esercizio al netto di quella parte di entrate derivata dal peggioramento della situazione patrimoniale (quindi, escludendo le entrate dovute alla riduzione dello stock di attività – la vendita di una partecipazione, ad esempio – o all’aumento dello stock di passività – l’emissione di titoli del debito pubblico). Simmetricamente, si definiscono “spese depurate” le uscite di bilancio che non sono compensate da miglioramenti della posizione patrimoniale, dunque tutte le spese che non hanno come corrispettivo l’incremento del

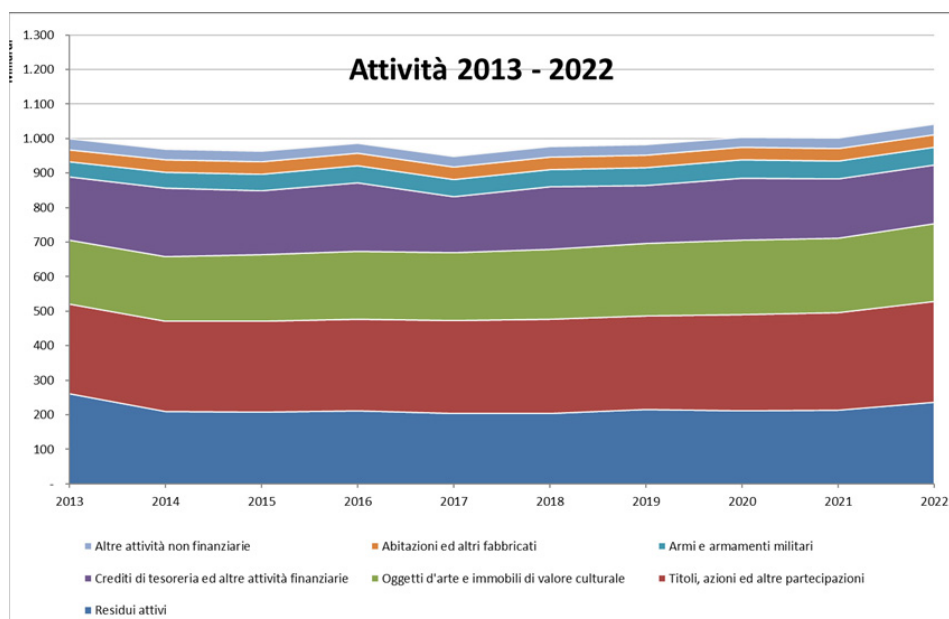
livello di attività (l'acquisto di un cespite) o la riduzione del livello delle passività (il pagamento di una partita debitoria). Di conseguenza, la differenza tra entrate e spese depurate indicherà il saldo di bilancio al netto delle variazioni patrimoniali comportate dalla movimentazione di alcune voci del bilancio stesso, quindi l'aumento o la riduzione netta di patrimonio determinata dal bilancio. Per ottenere la variazione netta del patrimonio complessivamente verificatasi nell'esercizio, a tale saldo va aggiunta la variazione netta delle consistenze patrimoniali non determinata dal bilancio (diminuzioni ed aumenti effettivi registrati come fatti modificativi di attività e passività).

## 2.2 EVOLUZIONE STORICA DEL PATRIMONIO DELLO STATO

### 2.2.1 LE ATTIVITÀ

L'evoluzione dell'attivo patrimoniale negli ultimi dieci esercizi è rappresentata nel Grafico 2. In particolare, è possibile individuare due esercizi in cui il livello dell'attivo diminuisce in maniera rilevante: nel 2014 per un calo delle entrate correnti di circa 53 miliardi che ha contribuito in maniera decisiva alla diminuzione complessiva di oltre 30 miliardi delle attività dell'esercizio finanziario 2014 e nel 2017 sempre per un calo delle entrate correnti, accompagnato da una diminuzione della disponibilità del tesoro per il servizio di tesoreria provinciale e dei pagamenti da regolare, che hanno portato la diminuzione totale nell'esercizio in parola ad oltre 39 miliardi.

Grafico 2 - Evoluzione dell'attivo patrimoniale, 2013 - 2022  
(miliardi di euro)



In controtendenza con l'esercizio precedente, nel 2022, si registra invece un aumento di 40 miliardi circa, dovuto principalmente alle variazioni registrate nelle attività finanziarie alla voce "Residui Attivi" in aumento per circa 22 miliardi, dei "Titoli, azioni ed altre partecipazioni" per oltre 9 miliardi e degli "Oggetti d'arte e immobili di valore culturale" in aumento anch'essi per oltre 9 miliardi.

## 2.2.2 LE PASSIVITÀ

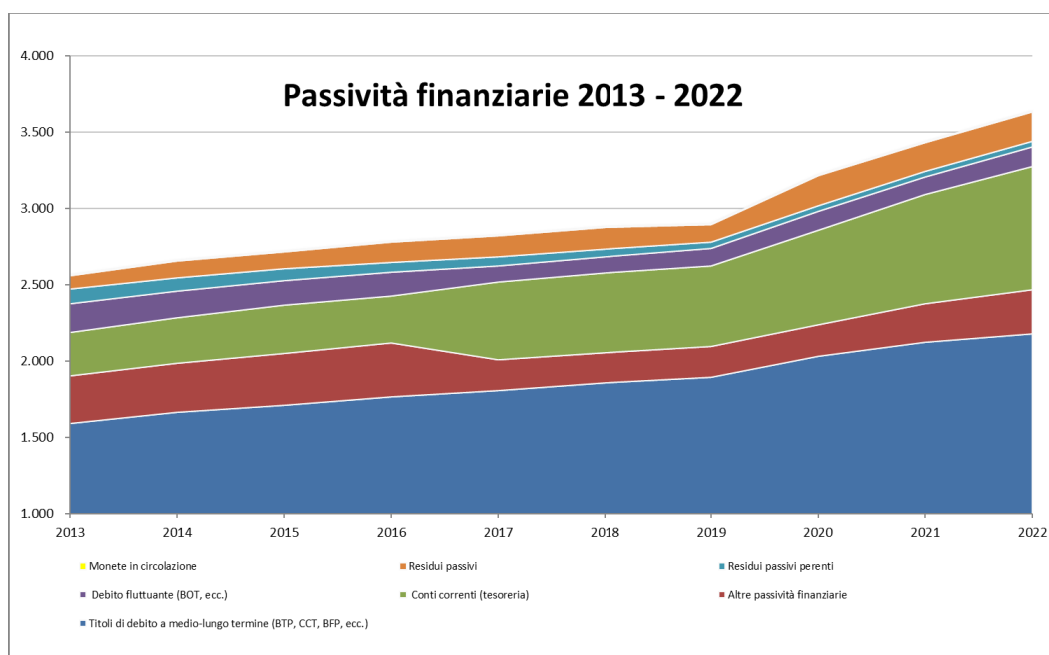
Tra il 2013 ed il 2022 le passività finanziarie sono aumentate (Grafico 3), per complessivi 1.075 miliardi circa (oltre il 40% del livello iniziale), principalmente per effetto di un aumento altrettanto regolare dello stock di debito a medio-lungo termine.

L'evoluzione della curva dei rendimenti dal 2013 in poi – caratterizzata da una sensibile discesa dei rendimenti a medio-lungo termine – ha indotto una ricomposizione della struttura per scadenza del debito pubblico italiano, mirata ad invertire la tendenza all'accorciamento della vita media ponderata residua dello stock complessivo di debito, innescatasi a seguito delle tensioni sui titoli sovrani registrate tra il 2011 ed il 2012.

Tra il 2016 ed il 2017 le “Altre passività finanziarie”, come si evince dal grafico sopra, risentono della diminuzione apportata dal trasferimento verso i “conti correnti” di 145 miliardi di euro circa, in seguito alla revisione dei contenuti del Conto Riassuntivo del Tesoro prevista dall'art. 44 bis della Legge 31 dicembre 2009, n.196 - introdotto dall'art.7, comma 1, del D.Lgs. 12 maggio 2016, n.90.

Infine, nel periodo 2020-2021 si rileva di nuovo un forte aumento delle passività finanziarie, causa il particolare momento economico, che trova riscontro nel maggiore accesso al credito da parte dello Stato, in particolare mediante l'accensione di debito a medio-lungo termine.

Grafico 3 - Evoluzione del passivo patrimoniale, 2013 – 2022  
(miliardi di euro)



Nel corso del 2022 continua la tendenza negativa con le passività finanziarie che registrano un aumento complessivo di oltre 200 miliardi. In particolare, si rilevano aumenti di tutte le componenti del debito: nei “conti correnti di tesoreria” per 87,2 miliardi, nei “debiti redimibili” per 55 miliardi, nelle “anticipazioni passive” per oltre 21 miliardi, nel “debito fluttuante” per 15 miliardi, e nei residui passivi per 5,2 miliardi e nelle “altre passività finanziarie” per oltre 39 miliardi, fanno eccezione i “residui passivi perenti” che registrano una diminuzione di circa 50 milioni (si veda la sezione 2.4 per maggiori dettagli).

Per il già menzionato aumento dei “debiti redimibili” occorre segnalare l’aumento registrato nei “Buoni del Tesoro Poliennali” per 97,3 miliardi, compensato da diminuzioni per 42,3 miliardi nei “Certificati di Credito del Tesoro”.

### 2.2.3 I RIFLESSI DELLA GESTIONE DEL BILANCIO SUL CONTO DEL PATRIMONIO

Il Grafico 4 mostra, dal 2013 al 2022, gli elementi di concordanza tra bilancio e patrimonio, esponendo (oltre all'effetto netto complessivo del bilancio, dato appunto dalla differenza tra entrate e spese depurate) l'andamento di entrate e spese complessive (e del loro saldo), distinguendo, al loro interno, le entrate e le spese depurate dalle entrate e spese compensate da variazioni patrimoniali (rispettivamente, negative e positive). In effetti, come si evince anche dalle relazioni algebriche esposte in calce al Grafico 5, l'aumento o la riduzione netta di patrimonio determinata dal bilancio (saldo delle entrate e spese "depurate") si può scomporre come somma algebrica del saldo complessivo di bilancio e del saldo delle operazioni di bilancio che hanno un riflesso sul patrimonio (e che naturalmente costituiscono un "di cui" del saldo complessivo stesso): quanto più il saldo complessivo di bilancio è frutto di operazioni con riflessi sul patrimonio, tanto meno grande in valore assoluto è il saldo depurato.

Nel 2022, il saldo tra entrate e spese depurate si mantiene negativo registrando un aumento in valore assoluto rispetto all'esercizio precedente di circa 64 miliardi; tale aumento porta la variazione patrimoniale netta riconducibile all'esercizio del bilancio al valore negativo di - 130.237 milioni rispetto al valore di - 194.482 milioni registrato nel 2021. Anche il saldo di bilancio complessivo di competenza è peggiorato (arrivando a quota -85 miliardi circa rispetto ai circa - 60 miliardi dell'anno precedente) mentre il saldo delle operazioni patrimoniali con riflesso sul bilancio – che registra una diminuzione di circa 45 miliardi di euro – è anch'esso in miglioramento rispetto all'anno precedente, in cui tale diminuzione si era attestata a -135 miliardi.

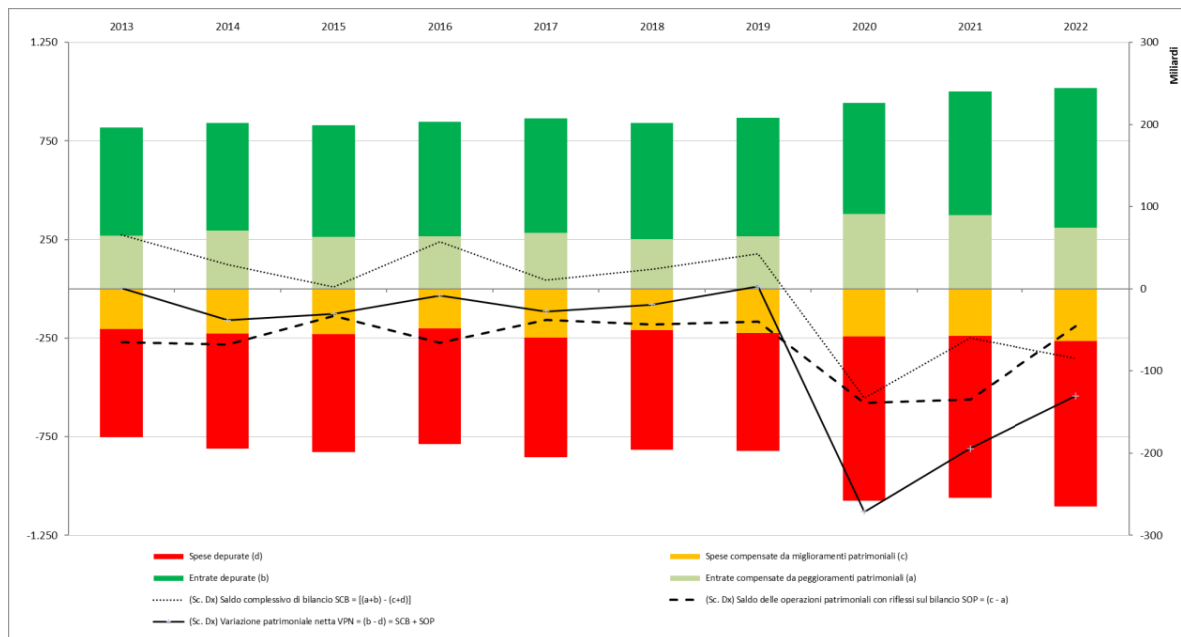
La diminuzione delle passività nette rispetto al 2022 (da 218 a 162 miliardi di euro) si ottiene sommando al saldo "depurato" di bilancio il saldo delle variazioni patrimoniali senza riflesso sul bilancio, che nel 2022 hanno comportato una riduzione del patrimonio pari a circa 31 miliardi. In particolare, anche nel 2022 le insussistenze relative ai "Residui attivi per denaro da riscuotere" rappresentano un fenomeno rilevante (oltre 31 miliardi), in generale, dal 2013 in poi il livello di insussistenze sui residui attivi è aumentato notevolmente risultando determinante sulla determinazione del peggioramento patrimoniale.

I miglioramenti puramente patrimoniali, riferiti alle consistenze finali dell'esercizio finanziario 2022, sono invece imputabili principalmente alle insussistenze su "residui passivi perenti" (circa 1,4 miliardi di euro), ai residui passivi (circa 14 miliardi) nonché ad aumenti del valore di alcune attività finanziarie, tra cui spiccano gli aumenti dovuti alla gestione di Enel S.p.A. (circa 1,8 miliardi), quelli delle partecipazioni del Tesoro al capitale di Cassa Depositi e Prestiti S.p.A. (+1,7 miliardi circa) e quelli relativi al "riassetto SACE S.p.A. ex art.67 D.L. n.104/2020" (+4,8 miliardi circa).

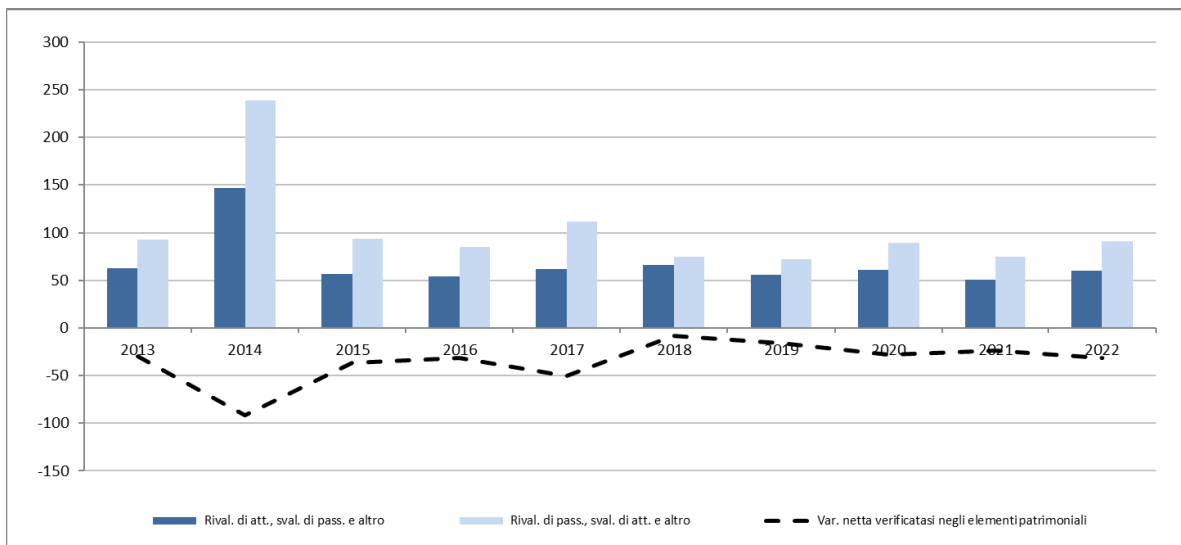
Le attività non finanziarie, invece, in alcuni esercizi mostrano variazioni improvvise dovute ad operazioni di rivalutazione su determinati cespiti: è il caso (cfr. Grafico 5) degli aumenti delle consistenze nei "beni archivistici" per oltre 3,9 miliardi registrati nel 2015, per 6,5 miliardi nel 2018, per 7,4 miliardi nel 2019 nonché per 5,4 miliardi nel 2020 e per 9,4 miliardi nel 2022, mentre sono state rilevate variazioni meno importanti per l'anno 2021 (milioni 765).



**Grafico 4 - Interazione tra la gestione del bilancio e del patrimonio, 2013 – 2022**  
(miliardi di euro)



**Grafico 5 - Variazioni verificatesi negli elementi patrimoniali, 2013 – 2022**  
(miliardi di euro)



## 2.3 RISULTANZE CONTABILI DELL'ESERCIZIO FINANZIARIO 2022

### 2.3.1 DIMOSTRAZIONE DEI CONTI ACCESI AI COMPONENTI ATTIVI E PASSIVI SIGNIFICATIVI DEL PATRIMONIO DELLO STATO

Analizzando le risultanze contabili – riportate a livello sintetico nella Tavola 38 – si rileva innanzi tutto che, le attività finanziarie hanno presentato un aumento complessivo di 31.345 milioni di euro, passando da 666.491 a 697.836 milioni di euro; nello specifico si rileva un aumento delle attività finanziarie di breve termine (-24.468 milioni di euro) dovuta ad un notevole aumento dei “residui attivi per denaro da riscuotere” (+15.291 milioni), nei “crediti di tesoreria” (+2.091 milioni) e nei “residui attivi per denaro presso gli agenti della riscossione” (+7.085 milioni).

Quanto alle attività finanziarie di medio-lungo termine si assiste ad un aumento complessivo di 6.878 milioni dovuta ad una diminuzione delle “anticipazioni attive” (-2.583 milioni), degli “altri conti attivi” (-49 milioni) e dei “titoli diversi dalle azioni” (-29 milioni) ampiamente assorbito dagli aumenti registrati nelle “azioni ed altre partecipazioni” (+9.535 milioni) e nelle “quote dei fondi di investimento” (+3 milioni).

Per le “azioni ed altre partecipazioni”, le variazioni hanno riguardato le “azioni quotate” (+7.799 milioni), le “azioni non quotate” (+662 milioni) e le “altre partecipazioni” (+1.075 milioni). Tra le anticipazioni attive assumono rilevanza le variazioni negative relative ai “crediti concessi ad enti pubblici e ad istituti di credito” (-3.314 milioni) – dovute per la maggior parte a somme anticipate dallo Stato alla Regioni ai sensi dell'art.2 commi 46, 47, 48 della legge n.244 del 24 dicembre 2007 e art.2 comma 98 della legge n. 191 del 24 dicembre 2009 (leggi finanziarie 2008 e 2010), - nonché le variazioni negative relative agli “altri crediti non classificabili” (-101 milioni) e ai “Crediti concessi ad aziende ed enti privati” (-4 milioni), lievemente compensate dagli aumenti registrati nei “fondi di garanzia” (+519 milioni) e nei “fondi di rotazione” (+317 milioni).

Tra gli altri conti attivi, invece, assumono rilevanza le variazioni intervenute nel “valore commerciale dei metalli monetati” (+26 milioni) e nel “fondo ammortamento titoli” (-74 milioni).

Nelle attività non finanziarie “prodotte” si è registrato un incremento complessivo di 9.100 milioni di euro, a cui hanno contribuito gli aumenti registrati nei “beni immobili di valore culturale” (+96 milioni), negli “altri beni materiali prodotti” (+619 milioni), nei “diritti reali di godimento su beni altrui” (+24 milioni), in “altre opere” (+136 milioni), in “fabbricati non residenziali” (+74 milioni) e soprattutto nei “beni mobili di valore culturale, biblioteche ed archivi” (+9.430 milioni), dovuto principalmente al processo di rivalutazione dei beni archivistici ed artistici; risultano invece in diminuzione le consistenze degli “Impianti, attrezzature e macchinari” (-148 milioni), dei “mezzi di trasporto” (-272 milioni), di “armi e armamenti militari” (-402 milioni) e degli “equipaggiamenti e vestitari” (-399 milioni), mentre si rilevano variazioni minime nelle altre tipologie delle suddette attività.

Quanto ai “beni mobili patrimoniali”, le consistenze hanno presentato complessivamente una diminuzione di circa 642 milioni di euro, scaturita principalmente da una variazione negativa nei “mezzi navali da guerra”.

Nelle attività non finanziarie “non prodotte” si è registrata una diminuzione complessiva di 165 milioni di euro dovuto interamente ai “terreni” e ai “giacimenti” mentre risultano invariate le consistenze delle “risorse biologiche non coltivate”.

In merito ai beni immobili confiscati alla criminalità organizzata, al 31 dicembre 2022 risultano registrati n. 837 beni con una consistenza complessiva di euro 318.008.246,50 di cui:

- n. 98 beni immobili con un importo complessivo di euro 34.063.558,51 derivanti da confische effettuate in applicazione del D.L. 306/92 art.12 sexies;
- n. 739 beni immobili con un importo complessivo di euro 283.994.687,99 derivanti da confische in applicazione del Decreto Legislativo 6 settembre 2011, n.159.

Tavola 38 - Attività e passività dello stato per voce. Anni 2018-2022  
(milioni di euro)

| ATTIVITA'                                     | 2018             | 2019             | 2020             | 2021             | 2022             | differenze 2021 - 2022 |
|---|------------------|------------------|------------------|------------------|------------------|------------------------|
| <b>Attività finanziarie</b>                   | <b>976.095</b>   | <b>982.129</b>   | <b>1.004.082</b> | <b>1.001.025</b> | <b>1.041.305</b> | <b>40.280</b>          |
| Attività finanziarie                          | 656.691          | 655.329          | 671.530          | 666.491          | 697.836          | 31.345                 |
| Biglietti, monete e depositi                  | 0                | 0                | 0                | 0                | 0                | 0                      |
| Titoli diversi dalle azioni                   | 0                | 0                | 0                | 3.000            | 2.971            | -29                    |
| <b>Azioni ed altre partecipazioni</b>         | <b>272.116</b>   | <b>270.441</b>   | <b>279.348</b>   | <b>280.274</b>   | <b>289.809</b>   | <b>9.535</b>           |
| Azioni quotate                                | 15.876           | 15.002           | 13.859           | 13.075           | 20.874           | 7.799                  |
| Azioni non quotate                            | 66.788           | 67.332           | 68.407           | 70.917           | 71.578           | 662                    |
| Altre partecipazioni                          | 189.451          | 188.108          | 197.082          | 196.282          | 197.357          | 1.075                  |
| <b>Quote dei fondi di investimento</b>        | <b>136</b>       | <b>140</b>       | <b>141</b>       | <b>127</b>       | <b>130</b>       | <b>3</b>               |
| <b>Crediti</b>                                | <b>320.596</b>   | <b>322.270</b>   | <b>330.237</b>   | <b>326.993</b>   | <b>351.461</b>   | <b>24.467</b>          |
| Crediti di tesoreria                          | 116.656          | 106.109          | 119.055          | 114.032          | 116.123          | 2.091                  |
| Res. att. presso gli agenti della riscossione | 39.293           | 46.277           | 46.146           | 48.177           | 55.262           | 7.085                  |
| Res. att. per denaro da riscuotere            | 164.647          | 169.884          | 165.036          | 164.784          | 180.076          | 15.291                 |
| <b>Anticipazioni attive</b>                   | <b>63.083</b>    | <b>61.740</b>    | <b>61.099</b>    | <b>55.069</b>    | <b>52.487</b>    | <b>-2.583</b>          |
| Fondi di garanzia                             | 3.066            | 2.146            | 2.141            | 2.127            | 2.646            | 519                    |
| Fondi di rotazione                            | 4.084            | 4.734            | 5.177            | 6.832            | 7.150            | 317                    |
| Fondi di scorta                               | 283              | 221              | 466              | 449              | 449              | 0                      |
| Crediti concessi ad enti pubbl. e ist. cred.  | 44.538           | 43.053           | 41.910           | 35.147           | 31.833           | -3.314                 |
| Crediti concessi ad aziende ed enti privati   | 165              | 187              | 174              | 176              | 172              | -4                     |
| Altri crediti non classificabili              | 10.948           | 11.399           | 11.231           | 10.338           | 10.237           | -101                   |
| <b>Altri conti attivi</b>                     | <b>759</b>       | <b>737</b>       | <b>706</b>       | <b>1.027</b>     | <b>978</b>       | <b>-49</b>             |
| Fondo ammortamento titoli                     | 87               | 54               | 13               | 324              | 249              | -74                    |
| Valore commerciale dei metalli monetati       | 673              | 683              | 692              | 703              | 729              | 26                     |
| <b>Attività non finanziarie prodotte</b>      | <b>315.307</b>   | <b>322.750</b>   | <b>328.503</b>   | <b>330.051</b>   | <b>339.151</b>   | <b>9.100</b>           |
| <b>Capitale fisso</b>                         | <b>134.006</b>   | <b>135.409</b>   | <b>135.641</b>   | <b>136.441</b>   | <b>136.150</b>   | <b>-291</b>            |
| Abitazioni                                    | 891              | 894              | 879              | 876              | 859              | -17                    |
| Fabbricati non residenziali                   | 35.764           | 35.986           | 36.138           | 36.001           | 36.075           | 74                     |
| Beni immobili di valore culturale             | 22.264           | 22.275           | 22.328           | 23.152           | 23.247           | 96                     |
| Altre opere                                   | 4.041            | 4.042            | 4.045            | 4.044            | 4.179            | 136                    |
| Diritti reali di godimento su beni altrui     | 124              | 130              | 132              | 136              | 160              | 24                     |
| Impianti, attrezzature e macchinari           | 3.625            | 3.611            | 3.689            | 3.664            | 3.516            | -148                   |
| Mobili e arredi                               | 516              | 471              | 438              | 410              | 407              | -3                     |
| Materiale bibliografico                       | 62               | 60               | 58               | 59               | 60               | 2                      |
| Mezzi di trasporto                            | 2.104            | 1.977            | 1.984            | 2.107            | 1.835            | -272                   |
| Armi e armamenti militari                     | 50.353           | 51.807           | 52.146           | 52.214           | 51.812           | -402                   |
| Equipaggiamenti e vestiari                    | 10.965           | 10.971           | 10.929           | 11.054           | 10.655           | -399                   |
| Strumenti musicali                            | 2                | 2                | 2                | 2                | 2                | 0                      |
| Coltivazioni ed allevamenti                   | 3                | 4                | 4                | 4                | 4                | 0                      |
| Altri beni materiali prodotti                 | 3.214            | 3.133            | 2.853            | 2.703            | 3.322            | 619                    |
| Beni immateriali prodotti                     | 77               | 48               | 17               | 16               | 15               | -1                     |
| <b>Scorte</b>                                 | <b>789</b>       | <b>800</b>       | <b>808</b>       | <b>793</b>       | <b>752</b>       | <b>-41</b>             |
| Materie prime e prodotti intermedi            | 767              | 770              | 779              | 765              | 724              | -41                    |
| Prodotti in corso di lavorazione              | 15               | 22               | 20               | 20               | 20               | -1                     |
| Prodotti finiti                               | 7                | 8                | 8                | 8                | 9                | 1                      |
| <b>Oggetti di valore</b>                      | <b>180.513</b>   | <b>186.541</b>   | <b>192.054</b>   | <b>192.817</b>   | <b>202.249</b>   | <b>9.432</b>           |
| Beni mobili di valore cult., bibl. e archivi  | 180.391          | 186.418          | 191.946          | 192.710          | 202.140          | 9.430                  |
| Altri oggetti di valore                       | 122              | 122              | 109              | 107              | 109              | 2                      |
| <b>Attività non finanziarie non prodotte</b>  | <b>4.097</b>     | <b>4.050</b>     | <b>4.048</b>     | <b>4.483</b>     | <b>4.318</b>     | <b>-165</b>            |
| Terreni                                       | 3.892            | 3.847            | 3.846            | 4.221            | 4.059            | -162                   |
| Giacimenti                                    | 204              | 203              | 203              | 262              | 259              | -3                     |
| Risorse biologiche non coltivate              | 0                | 0                | 0                | 0                | 0                | 0                      |
| <b>PASSIVITA'</b>                             | <b>2.878.998</b> | <b>2.898.039</b> | <b>3.219.388</b> | <b>3.434.276</b> | <b>3.636.163</b> | <b>201.887</b>         |
| <b>Passività finanziarie</b>                  | <b>2.878.998</b> | <b>2.898.039</b> | <b>3.219.388</b> | <b>3.434.276</b> | <b>3.636.163</b> | <b>201.887</b>         |
| <b>Debiti</b>                                 | <b>2.845.638</b> | <b>2.866.997</b> | <b>3.188.617</b> | <b>3.360.197</b> | <b>3.540.920</b> | <b>180.724</b>         |
| Debito fluttuante                             | 107.453          | 113.929          | 121.283          | 113.491          | 128.645          | 15.153                 |
| Conti correnti                                | 520.366          | 528.792          | 622.141          | 717.614          | 804.868          | 87.254                 |
| Altre gestioni                                | 1.559            | 1.845            | 1.564            | 1.654            | 18.755           | 17.101                 |
| Residui passivi                               | 140.364          | 114.014          | 196.917          | 188.265          | 193.495          | 5.230                  |
| Debiti redimibili                             | 1.855.667        | 1.894.338        | 2.029.722        | 2.123.128        | 2.178.140        | 55.012                 |
| Debiti diversi                                | 220.229          | 214.080          | 216.990          | 216.044          | 217.018          | 974                    |
| <b>Anticipazioni passive</b>                  | <b>33.360</b>    | <b>31.042</b>    | <b>30.771</b>    | <b>74.080</b>    | <b>95.243</b>    | <b>21.163</b>          |

Le passività finanziarie – che comprendono debiti a breve termine (debiti di tesoreria e residui passivi di bilancio), debiti a medio e lungo termine (debito pubblico, con esclusione del debito fluttuante riportato tra i debiti di tesoreria, debiti diversi come monete in circolazione e residui passivi perenti) e anticipazioni passive – risultano complessivamente aumentate di 201.887 milioni.

Nello specifico delle singole voci patrimoniali va fatto osservare che, per i debiti a breve termine, si rilevano aumenti nei “residui passivi di bilancio” (+5.230), mentre nei debiti di tesoreria si rileva un aumento complessivo di 119.508 milioni, determinato dagli aumenti registrati nei “conti correnti” (+87.254 milioni), nelle “altre gestioni” (+17.101 milioni) e nel “debito fluttuante” (+15.153 milioni).

Per i debiti a medio e lungo termine l’aumento complessivo è risultato di 55.986 milioni, costituito da aumenti per 55.012 milioni nei “debiti redimibili” e nei restanti “debiti diversi” (+974 milioni).

Nel primo caso, l’incremento è dovuto per la maggior parte al notevole aumento dei buoni del tesoro poliennali (+97.372 milioni) e nei prestiti esteri (+1.045 milioni), mentre si registra una diminuzione nei “certificati di credito del tesoro” (-42.269 milioni). Riguardo invece ai “debiti diversi”, l’incremento ha riguardato la categoria residuale “altri” (+853 milioni) e i “residui passivi perenti di parte corrente” (+489 milioni) mentre si registra una diminuzione nei “residui passivi perenti in conto capitale” (-540 milioni). Le variazioni relative ai residui passivi perenti sono dovute ad un aumento complessivo registrato nelle nuove perenzioni (+2.774 milioni) e a riduzioni dovute a reiscrizioni (-1.413 milioni), rettificazioni e prescrizioni (-1.412 milioni), nel cui totale sono ricomprese economie patrimoniali per milioni 615 effettuate ai sensi dell’art.34 ter, comma 4, della Legge n.196/2009.

Infine, tra le passività finanziarie sono comprese le “anticipazioni passive” che presentano un notevole aumento della consistenza (+21.163 milioni di euro) dovuto principalmente ad anticipazioni connesse al programma "Next Generation EU" incluso nel piano nazionale di ripresa e resilienza - PNRR - e all’accensione di prestiti tra l’Italia e la Commissione Europea nell’ambito del “loan agreement” riferito al programma “Sure Financial Assistance”.

---

### 2.3.2 DIMOSTRAZIONE DI CONCORDANZA TRA GLI ACCERTAMENTI DI COMPETENZA DEL BILANCIO ED IL CONTO DEL PATRIMONIO

La sezione II del Conto generale del patrimonio, così come disposto dall’art. 36 della richiamata Legge 31 dicembre 2009, n.196, dimostra i vari punti di concordanza tra la contabilità di bilancio e quella patrimoniale, mettendo in evidenza l’ammontare degli elementi patrimoniali non finanziari che hanno influito negli accertamenti di bilancio; pertanto, passando all’esame dei dati relativi all’esercizio finanziario 2022 riepilogati nella Tavola 39, risulta che:

- hanno formato entrate di bilancio:

o diminuzioni di attività per vendite di beni, riscossioni di crediti, azioni e partecipazioni per un importo di 7.044 milioni di euro, nonché aumenti di passività per accensione di debiti per un importo di 303.333 milioni di euro, dando complessivamente luogo ad un peggioramento patrimoniale di 310.377 milioni di euro;

- mentre sono derivati da spese di bilancio:

o aumenti di attività per acquisti di beni, anticipazioni attive, azioni ed altre partecipazioni per un importo di 1.946 milioni di euro, nonché diminuzioni di passività per estinzione di debiti a medio-lungo termine e anticipazioni passive per un importo di 263.303 milioni di euro, dando complessivamente luogo ad un miglioramento patrimoniale di 265.249 milioni di euro.

**Tavola 39 - Aumenti e diminuzioni delle attività e delle passività. Anno 2022**  
(milioni di euro)

|                | Accertamenti di bilancio (a) | Operazioni patrimoniali con riflessi sul bilancio (b) | Trasformazione di elementi patrimoniali | Reali aumenti di patrimonio (c) | Totale miglioramenti | Accertamenti di bilancio (d) | Operazioni patrimoniali con riflessi sul bilancio (e) | Trasformazione di elementi patrimoniali | Reali diminuzioni di patrimonio (f) | Totale peggioramenti |
|----------------|------------------------------|---|---|---------------------------------|----------------------|------------------------------|---|---|-------------------------------------|----------------------|
| ATTIVITA'      | 1.018.031                    | 6.855   | 4.020.662                               | 41.763                          | 5.087.311            | 1.031.563                    | 8.544   | 3.955.407                               | 51.517                              | 5.047.031            |
| PASSIVITA'     | 0                            | 258.394   | 2.964.086                               | 18.205                          | 3.240.685            | 71.577                       | 301.833   | 3.029.340                               | 39.822                              | 3.442.572            |
| <b>TOTALE:</b> | <b>1.018.031</b>             | <b>265.249</b>  | <b>6.984.747</b>                        | <b>59.969</b>                   | <b>8.327.996</b>     | <b>1.103.140</b>             | <b>310.377</b>  | <b>6.984.747</b>                        | <b>91.339</b>                       | <b>8.489.603</b>     |

| Risultati differenziali  |              |                 |
|--|--------------|-----------------|
| 1. Variazione apportata al patrimonio dall'esercizio del bilancio                | a-d          | -85.109         |
| 2. Variazione dipendente dalle operazioni patrimoniali con riflessi sul bilancio | b-e          | -45.128         |
| 3. Variazione netta verificatasi negli elementi patrimoniali                     | c-f          | -31.370         |
| <b>VARIAZIONE PATRIMONIALE</b>   | <b>1+2+3</b> | <b>-161.607</b> |

Alle operazioni di gestione del patrimonio con riflessi sul bilancio si deve, quindi, un peggioramento netto della consistenza patrimoniale per complessivi 45.128 milioni di euro.

Se al disavanzo risultante dal bilancio di competenza (85.109 milioni di euro), si somma il sopracitato peggioramento dovuto all'eccedenza delle spese sulle entrate per movimenti patrimoniali (pari a 45.128 milioni di euro), si ottiene un peggioramento patrimoniale di importo pari a 130.237 milioni di euro: tale peggioramento, perciò, è da ricondursi ad operazioni di gestione del patrimonio (acquisto e dismissione di attività o accensione di prestiti, ad esempio) i cui riflessi in bilancio si colgono, per l'appunto, con spese superiori alle entrate registrate nell'ambito delle movimentazioni patrimoniali.

D'altra parte, si rileva che le entrate accertate con il bilancio, dedotti i riflessi patrimoniali, ammontano ad un importo pari ad euro 707.654 milioni di euro e che le spese impegnate, depurate dei movimenti patrimoniali, ammontano ad un importo pari a 837.891 milioni di euro facendo scaturire il già menzionato peggioramento di 130.237 milioni di euro.

Nel complesso, la gestione dell'esercizio finanziario 2022 ha prodotto un peggioramento patrimoniale complessivo di 161.607 milioni di euro, scaturito dalla differenza tra l'eccedenza passiva di 2.433.251 milioni di euro registrata al 31 dicembre 2021 e l'eccedenza passiva registrata al 31 dicembre 2022 di 2.594.858 milioni di euro.

Tale peggioramento patrimoniale complessivo, escludendo tutte le variazioni dipendenti da operazioni compensative, deriva appunto dalla somma algebrica tra il peggioramento apportato al patrimonio dalla gestione del bilancio di cui sopra (130.237 milioni di euro) e la diminuzione netta verificatasi negli elementi patrimoniali di 31.370 milioni di euro.

## 2.4 GESTIONE DEI RESIDUI PASSIVI PERENTI NEL CORSO DELL'ESERCIZIO 2022

### 2.4.1 RICHIESTE DI REISCRIZIONE PRESENTATE E ASSENTITE NEL CORSO DEL 2022

In base all'articolo 27, comma 1, della già citata legge 31 dicembre 2009, n. 196, nello stato di previsione della spesa del Ministero dell'economia e delle finanze, nell'ambito del Programma "Fondi di riserva e speciali" della Missione "Fondi da ripartire", sono istituiti i fondi speciali di parte corrente e in conto capitale per "la riassegnazione dei residui passivi eliminati negli esercizi precedenti per perenzione amministrativa".

Nel corso della gestione finanziaria, nei limiti delle disponibilità di tali fondi, le somme cadute in perenzione, se dovute, vengono reiscritte in bilancio per poter dar luogo al relativo pagamento (integrando sia le dotazioni di competenza che quelle di cassa dei capitoli interessati), mediante appositi decreti di variazione a firma del Ragioniere

Generale dello Stato<sup>10</sup>, da registrare alla Corte dei conti. In tal modo le passività patrimoniali costituite dai residui passivi perenti si riducono dell'ammontare corrispondente alle reiscrizioni effettuate.

Tale procedura di riassegnazione dei residui passivi perenti viene effettuata secondo le disposizioni del decreto del Presidente della Repubblica 24 aprile 2001, n. 270 concernente il "regolamento di semplificazione delle procedure di reiscrizione nel bilancio dello Stato dei residui passivi perenti", in base al quale, su istanza del creditore, l'amministrazione debitrice deve presentare formale richiesta di reiscrizione al Dipartimento della Ragioneria generale dello Stato, per il tramite del coesistente Ufficio centrale del bilancio.

Nel corso del 2022, le risorse disponibili per le reiscrizioni di residui passivi perenti a fronte di uno stanziamento iniziale di 1.500 milioni per il fondo di parte corrente e 2.000 milioni per quello di conto capitale, si sono ridotte rispettivamente a 630 milioni e 1.284,8 milioni, per effetto delle riduzioni operate ai sensi di n.7 Decreti del Ministro dell'Economia e delle Finanze (DMT) per "urgenti interventi in materia energetica o di politiche nazionali" intervenuti nel corso della gestione.

Nel corso dell'esercizio 2022, inoltre, sono state formulate richieste di reiscrizione per un ammontare complessivo di 2.984 milioni di euro, a fronte delle quali sono stati riassegnati complessivamente 1.413 milioni (Tavola 40).

**Tavola 40 - Fondi per le reiscrizioni di residui passivi perenti e relative reiscrizioni - Anno 2022**  
(migliaia di euro)

| Fondi per le reiscrizioni dei residui passivi perenti |   | Stanziamento iniziale di competenza 2022 | Stanziamento di competenza al netto delle riduzioni | Reiscrizioni effettuate nel 2022 |
|---|---|--|---|----------------------------------|
| Numero Capitolo                                       | Denominazione capitolo  |  |   |                                  |
| 2999  | FONDO OCCORRENTE PER LA RIASSEGNAZIONE DEI RESIDUI PASSIVI DELLA SPESA DI PARTE CORRENTE, ELIMINATI NEGLI ESERCIZI PRECEDENTI PER PERENZIONE AMMINISTRATIVA | 1.500.000                                | 630.000   | 570.238                          |
| 7496  | FONDO OCCORRENTE PER LA RIASSEGNAZIONE DEI RESIDUI PASSIVI DELLA SPESA IN CONTO CAPITALE, ELIMINATI NEGLI ESERCIZI PRECEDENTI PER PERENZIONE AMMINISTRATIVA | 2.000.000                                | 1.284.800   | 842.315                          |
| <b>TOTALE</b>   |   | <b>3.500.000</b>                         | <b>1.914.800</b>                                    | <b>1.412.553</b>                 |

Per la parte corrente, le richieste assentite corrispondono a poco più del 27% di quelle pervenute. Le restanti, pari a 1.593 milioni di euro, per la maggior parte appartenenti alla categoria "Trasferimenti correnti ad Amministrazioni Pubbliche", per il loro elevato importo, non hanno trovato giusta capienza nelle residue disponibilità del fondo.

Per quanto riguarda invece le reiscrizioni di conto capitale, è stato soddisfatto oltre il 96% delle richieste pervenute. Non è stato possibile soddisfare richieste per l'importo complessivo di circa 32 milioni di euro poiché le stesse, nonostante il fondo avesse ancora sufficiente disponibilità, non sono pervenute in tempo utile per essere accolte in un ultimo decreto e per poter effettuare il relativo pagamento entro l'anno.

Le categorie economiche che presentano rilevante incidenza sulle reiscrizioni richieste riguardano gli "investimenti fissi lordi e acquisti di terreni", "contributi agli investimenti ad amministrazioni pubbliche" e "contributi agli investimenti ad imprese".

<sup>10</sup> La reiscrizione dei residui passivi perenti avviene mediante Decreto del Ragioniere Generale dello Stato (DRGS) a seguito di quanto disposto dall'art. 4-quater del DL 32/2019 intervenuto a metà dell'esercizio 2019; in precedenza le reiscrizioni venivano disposte mediante Decreto del Ministro dell'Economia e delle Finanze (DMT).

La sottostante tabella (Tavola 41) riporta in dettaglio quanto appena esposto.

**Tavola 41 - Reiscrizioni di residui passivi perenti effettuate nell'esercizio 2022 per categoria economica (migliaia di euro)**

|    | Categoria economica  | (A)<br>Reiscrizioni<br>richieste | (B)<br>Reiscrizioni<br>assentite | (C)<br>Non<br>Assentito (A-<br>B) | % Assentito<br>(B/A)*100 | % Non<br>assentito<br>(C/A)*100 |
|----|--|----------------------------------|----------------------------------|-----------------------------------|--------------------------|---------------------------------|
| 1  | REDDITI DA LAVORO DIPENDENTE                                       | 29                               | 29                               | -                                 | 100,00%                  | 0,00%                           |
| 2  | CONSUMI INTERMEDI  | 109.647                          | 107.276                          | 2.370                             | 97,84%                   | 2,16%                           |
| 4  | TRASFERIMENTI CORRENTI AD<br>AMMINISTRAZIONI PUBBLICHE             | 1.946.561                        | 412.143                          | 1.534.418                         | 21,17%                   | 78,83%                          |
| 5  | TRASFERIMENTI CORRENTI A FAMIGLIE E<br>ISTITUZIONI SOCIALI PRIVATE | 42.251                           | 39.912                           | 2340                              | 94,46%                   | 5,54%                           |
| 6  | TRASFERIMENTI CORRENTI A IMPRESE                                   | 9.391                            | 9.207                            | 183                               | 98,05%                   | 1,95%                           |
| 7  | TRASFERIMENTI CORRENTI A ESTERO                                    | 813                              | 813                              | -                                 | 100,00%                  | 0,00%                           |
| 9  | INTERESSI PASSIVI E REDDITI DA CAPITALE                            | 300                              | 300                              | -                                 | 100,00%                  | 0,00%                           |
| 10 | POSTE CORRETTIVE E COMPENSATIVE                                    | 7                                | 7                                | -                                 | 100,00%                  | 0,00%                           |
| 12 | ALTRE USCITE CORRENTI  | 551                              | 551                              | 0                                 | 99,92%                   | 0,08%                           |
|    | <b>Totale Titolo I</b>   | <b>2.109.550</b>                 | <b>570.238</b>                   | <b>1.539.311</b>                  | <b>27,03%</b>            | <b>72,97%</b>                   |
| 21 | INVESTIMENTI FISSI LORDI E ACQUISTI DI<br>TERRENI                  | 97.461                           | 74.892                           | 22.569                            | 76,84%                   | 23,16%                          |
| 22 | CONTRIBUTI AGLI INVESTIMENTI AD<br>AMMINISTRAZIONI PUBBLICHE       | 513.226                          | 505.940                          | 7.286                             | 98,58%                   | 1,42%                           |
| 23 | CONTRIBUTI AGLI INVESTIMENTI AD IMPRESE                            | 142.865                          | 140.823                          | 2.042                             | 98,57%                   | 1,43%                           |
| 25 | CONTRIBUTI AGLI INVESTIMENTI A ESTERO                              | 240                              | 240                              | -                                 | 100,00%                  | 0,00%                           |
| 26 | ALTRI TRASFERIMENTI IN CONTO CAPITALE                              | 120.420                          | 120.420                          | -                                 | 100,00%                  | 0,00%                           |
|    | <b>Totale Titolo II</b>  | <b>874.212</b>                   | <b>842.315</b>                   | <b>31.897</b>                     | <b>96,35%</b>            | <b>3,65%</b>                    |
|    | <b>Totale complessivo</b>  | <b>2.983.762</b>                 | <b>1.412.553</b>                 | <b>1.571.208</b>                  | <b>47,34%</b>            | <b>52,66%</b>                   |

#### 2.4.2 SOMME ELIMINATE PER PRESCRIZIONE ED ECONOMIA

I residui passivi perenti eliminati dal patrimonio per prescrizione nel 2022 ammontano, nel complesso, a circa 760 milioni di euro, mentre le economie realizzate nel corso del medesimo esercizio ammontano a 652 milioni di euro (Tavola 42). Nella Tavola 43, tali valori, vengono ulteriormente dettagliati per categoria economica.

**Tavola 42 - Residui passivi perenti, anno 2022: prescrizioni ed economie per Titolo (migliaia di euro)**

|              |                  |                |
|--------------|------------------|----------------|
| Prescrizioni | <b>Titolo I</b>  | 217.495        |
|              | <b>Titolo II</b> | 542.493        |
|              | <b>Totale</b>    | <b>759.987</b> |
| Economie     | <b>Titolo I</b>  | 389.412        |
|              | <b>Titolo II</b> | 262.647        |
|              | <b>Totale</b>    | <b>652.059</b> |

**Tavola 43 - Residui passivi perenti, anno 2022: prescrizioni ed economie per categoria (migliaia di euro)**

| Categoria economica  | Economie                 |   |                | Prescrizioni   |
|--|--------------------------|---|----------------|----------------|
|  | Importo economie normali | Importo economie ai sensi dell'art. 34 ter, c. 4, | Totale         |                |
| 1 REDDITI DA LAVORO DIPENDENTE   | -                        | 10.723  | 10.724         | 22.405         |
| 2 CONSUMI INTERMEDI  | 3.055                    | 64.123  | 67.178         | 20.122         |
| 3 IMPOSTE PAGATE SULLA PRODUZIONE  | -                        | -   | -              | 29             |
| 4 TRASFERIMENTI CORRENTI AD AMMINISTRAZIONI PUBBLICHE                    | 3.566                    | 169.720   | 173.286        | 83.244         |
| 5 TRASFERIMENTI CORRENTI A FAMIGLIE E ISTITUZIONI SOCIALI PRIVATE        | 14.352                   | 114.403   | 128.755        | 1.601          |
| 6 TRASFERIMENTI CORRENTI A IMPRESE                                       | -                        | 8.153   | 8.153          | 87.498         |
| 7 TRASFERIMENTI CORRENTI A ESTERO  | 34                       | 1.012   | 1.046          | -              |
| 9 INTERESSI PASSIVI E REDDITI DA CAPITALE                                |                          | 11  | 11             | -              |
| 10 POSTE CORRETTIVE E COMPENSATIVE                                       |                          | 17  | 17             | 202            |
| 12 ALTRE USCITE CORRENTI   | -                        | 242   | 242            | 2.394          |
| 21 INVESTIMENTI FISSI LORDI E ACQUISTI DI TERRENI                        | 14.897                   | 54.925  | 69.822         | 97.646         |
| 22 CONTRIBUTI AGLI INVESTIMENTI AD AMMINISTRAZIONI PUBBLICHE             | 612                      | 112.847   | 113.458        | 126.348        |
| 23 CONTRIBUTI AGLI INVESTIMENTI AD IMPRESE                               | 143                      | 78.026  | 78.169         | 160.578        |
| 24 CONTRIBUTI AGLI INVESTIMENTI A FAMIGLIE E ISTITUZIONI SOCIALI PRIVATE | -                        | -   | -              | 26.578         |
| 25 CONTRIBUTI AGLI INVESTIMENTI A ESTERO                                 |                          | 425   | 425            | 640            |
| 26 ALTRI TRASFERIMENTI IN CONTO CAPITALE                                 | 28                       | 745   | 772            | 127.873        |
| 31 ACQUISIZIONI DI ATTIVITA' FINANZIARIE                                 | -                        | -   | -              | 2.830          |
| <b>Totale complessivo</b>  | <b>36.687</b>            | <b>615.372</b>                                    | <b>652.059</b> | <b>759.987</b> |



Rispetto al precedente anno, l'ammontare delle prescrizioni è in lieve diminuzione, restando comunque in linea con i valori registrati nel corso del quinquennio (cfr. più avanti la Tavola 44), fatta eccezione per il valore registrato nell'anno 2018, per intervenuta prescrizione decennale, consegue dal notevole aumento delle somme dichiarate perenti nell'anno 2008 per effetto della Legge n. 244 del 28.12.2007 (legge finanziaria 2008) che ha ridotto da 7 a 3 anni i termini di conservazione dei residui propri di conto capitale.

Per le economie, invece, l'analisi va effettuata distinguendo le economie "ordinarie" da quelle generate a seguito del riaccertamento dei residui passivi perenti realizzato ai sensi dell'art. 34-ter della legge 196/2009, o in applicazione di altre normative specifiche.

Nel 2022, l'ammontare delle economie generate ai sensi dell'articolo 34-ter della legge 196/2009, che dispone il riaccertamento annuale delle partite debitorie iscritte nel Conto del patrimonio, è risultato pari a 615 milioni di euro, in forte diminuzione rispetto agli anni precedenti. Si evidenziano nella categoria 4 - "Trasferimenti correnti ad amministrazioni pubbliche" circa 170 milioni di euro di economie di questo tipo; di queste circa 126 afferiscono ad impegni del Ministero dell'economia e delle finanze assunti negli esercizi finanziari dal 2009 al 2018 sul capitolo di spesa 2790 – *Devoluzione alle regioni a statuto speciale del gettito delle entrate erariali alle stesse spettanti in quota fissa*.

Ammontano invece a circa 37 milioni di euro, le normali economie effettuate nel corso della gestione dell'esercizio 2022.

## 2.5 ANDAMENTO DEI RESIDUI PASSIVI PERENTI NEGLI ESERCIZI 2018-2022

Nel 2022, così come accaduto negli anni precedenti, si è registrata, ancora una volta, una diminuzione dello stock dei residui passivi perenti (Tavola 44).

Tavola 44 - Residui passivi perenti: consistenza e fatti modificativi nell'ultimo quinquennio 2018-2022  
(milioni di euro)

| Residui passivi perenti:<br>consistenza e fatti modificativi        | Esercizio Finanziario |          |          |          |          |
|---|-----------------------|----------|----------|----------|----------|
|   | 2018                  | 2019     | 2020     | 2021     | 2022     |
| <b>Stock complessivo residui passivi perenti al 31/12</b>           | 50.351,4              | 43.850,1 | 38.971,0 | 36.412,7 | 36.362,2 |
| <b>Residui perenti di nuova formazione</b>                          | 8.338,9               | 4.133,3  | 2.059,5  | 2.492,2  | 2.774,1  |
| <b>Reiscrizioni</b>   | 3.109,9               | 2.686,2  | 2.153,3  | 1.596,8  | 1.412,6  |
| <b>Prescrizioni</b>   | 2.115,1               | 700,5    | 315,2    | 865,3    | 760,0    |
| <b>Economie</b>   | 8.933,9               | 7.247,9  | 4.470,2  | 2.588,4  | 652,1    |
| <i>di cui:</i>  |                       |          |          |          |          |
| <i>normali</i>  | 226,0                 | 166,9    | 245,5    | 176,9    | 36,7     |
| <i>accertamento annuale residui (art. 34 ter, c. 4, L 196/2009)</i> | 8.707,9               | 7.080,9  | 4.224,7  | 2.411,6  | 615,4    |

Si riscontrano, per le nuove perenzioni, valori in linea con quelli dell'esercizio precedente. Nel dettaglio, per il titolo II della spesa è rilevante la modifica intervenuta con l'art. 4-quater, comma 1, lettera b), del decreto-legge 18/4/2019, n. 32, convertito, con modificazioni, dalla legge 14 giugno 2019, n. 55, che in via sperimentale, per gli esercizi finanziari 2019, 2020 e 2021 ha previsto l'allungamento di ulteriori tre esercizi dei termini di cui al comma 4, primo periodo, dell'art.34-bis della legge 31 dicembre 2019; in particolare l'applicazione della nuova normativa riguarda anche i residui propri formati negli esercizi finanziari 2016, 2017 e 2018.

Tale disposto ha determinato per i rendiconti 2020 e 2021, una drastica riduzione nella formazione di nuovi residui passivi perenti di conto capitale, tale da portarne il loro valore a cifre prossime allo zero, situazione che non si è verificata nell'esercizio 2022 in cui le nuove perenzioni di parte capitale si sono attestate a circa 1.124 milioni, così come rappresentato meglio nella Tavola 46.

Per quanto concerne le economie, si fa presente che già dal consuntivo 2016 hanno trovato applicazione i commi 4 e 5 dell'articolo 34-ter della legge 196/2009, introdotto dal decreto legislativo n. 93 del 2016. Tali commi dispongono il riaccertamento annuale, da parte delle Amministrazioni, delle partite debitorie iscritte nel Conto del patrimonio quali residui passivi perenti. Il riaccertamento dello stock dei residui perenti comporta l'eliminazione delle partite debitorie non più dovute con apposite scritture nel Conto del patrimonio. Solo successivamente al giudizio di parifica della Corte dei conti, con la Legge di Bilancio le risorse corrispondenti al valore dei residui perenti eliminati potranno essere in tutto o in parte iscritte in bilancio su base pluriennale su appositi Fondi da istituire, con la medesima Legge di Bilancio, negli stati di previsione delle Amministrazioni interessate, compatibilmente con gli obiettivi programmati di finanza pubblica e tenendo conto della natura delle partite debitorie cancellate, così come avvenuto nel caso dell'attività di riaccertamento straordinario dei residui già condotta ai sensi dell'art. 49 lettera b) della legge n. 66 del 2014.

A seguito di tale attività di riaccertamento e secondo le ordinarie procedure amministrative, per l'anno finanziario 2022, le Amministrazioni hanno effettuato, in totale circa 615 milioni di economie indicate come "Economia ai sensi dell'art. 34-ter della legge n. 196/2009". Tale dato, in diminuzione rispetto a quello dell'anno precedente, risulta influenzato maggiormente dalle economie operate da parte del Ministero dell'Economia e delle finanze (Tavola 45).

Tavola 45 - Economie del conto del Patrimonio ai sensi dell'art.34 ter c.4 L.196/2009 per Ministero e Titolo - anni 2021 e 2022 (migliaia di euro)

| Ministero   | Economie ai sensi dell'art. 34 ter, c. 4, L.196/2009 |                                     |                  |                           |                                     |                |
|---|--|-------------------------------------|------------------|---------------------------|-------------------------------------|----------------|
|   | 2021   |                                     |                  | 2022                      |                                     |                |
|   | Titolo I - spese correnti                            | Titolo II - spese in conto capitale | Totale           | Titolo I - spese correnti | Titolo II - spese in conto capitale | Totale         |
| <b>Economia e finanze</b>                         | 787.233  | 28.796                              | 816.029          | 148.597                   | 121.470                             | 270.067        |
| <b>Sviluppo economico</b>                         | -  | -                                   | -                | -                         | -                                   | -              |
| <b>Lavoro e politiche sociali</b>                 | 1.242.243  | 58                                  | 1.242.301        | 17.400                    | -                                   | 17.400         |
| <b>Giustizia</b>                                  | 17.039   | 14.278                              | 31.316           | 16.861                    | 776                                 | 17.636         |
| <b>Affari Esteri</b>                              | 24.987   | 7.357                               | 32.344           | 12.245                    | 914                                 | 13.159         |
| <b>Istruzione</b>                                 | 12   | -                                   | 12               | 732                       | -                                   | 732            |
| <b>Interno</b>                                    | 1.136  | 31.254                              | 32.389           | 68.696                    | 11.074                              | 79.770         |
| <b>Transizione Ecologica</b>                      | 4.284  | 18.982                              | 23.266           | 2.441                     | 6.947                               | 9.388          |
| <b>Infrastrutture e mobilità sostenibili</b>      | 5.398  | 47.255                              | 52.653           | 8.237                     | 14.532                              | 22.768         |
| <b>Università e ricerca</b>                       | 86   | -                                   | 86               | 1.008                     | 65.445                              | 66.453         |
| <b>Difesa</b>                                     | 33.605   | 20.979                              | 54.584           | 23.907                    | 16.815                              | 40.722         |
| <b>Politiche agricole, alimentari e forestali</b> | 1.618  | 5.261                               | 6.879            | 530                       | 5.671                               | 6.201          |
| <b>Cultura</b>                                    | 67.255   | 40.917                              | 108.172          | 55.679                    | 504                                 | 56.183         |
| <b>Salute</b>                                     | 6.191  | 444                                 | 6.635            | 9.847                     | 2.699                               | 12.546         |
| <b>Turismo</b>                                    | 3.135  | 1.757                               | 4.891            | 2.225                     | 121                                 | 2.346          |
| <b>Totale</b>                                     | <b>2.194.221</b>                                     | <b>217.337</b>                      | <b>2.411.558</b> | <b>368.405</b>            | <b>246.968</b>                      | <b>615.372</b> |

La Tavola 46 offre un riepilogo per categoria economica dell'evoluzione dello stock di residui passivi perenti, mettendo a confronto i risultati dell'esercizio 2022 con quelli dei precedenti esercizi 2020 e 2021.

Nel corso della gestione 2022, lo stock dei perenti è rimasto pressoché invariato, presentando una diminuzione di 2.825 milioni circa dovuta a riassegnazioni, prescrizioni ed economie come precedentemente dettagliato, compensata quasi totalmente da 2.774 milioni di nuove perenzioni.

Di seguito si precisano alcuni elementi utili alla lettura dei dati messi a confronto nella Tavola 46.

Per ogni categoria economica, il valore della consistenza dei residui passivi perenti s'intende al 31/12 di ciascun anno. Per gli esercizi 2020 e 2021, naturalmente, il dato coincide con quanto certificato dal Rendiconto generale dello Stato approvato rispettivamente con la Legge 14 ottobre 2021, n.246 e con la Legge 5 agosto 2022, n.110.

La colonna “residui perenti di nuova formazione” isola dal gruppo precedente, per ciascuno dei tre esercizi, le voci presenti nello stock dei residui con esercizio di perenzione coincidente con quello esposto.

La sezione riguardante le reiscrizioni riporta nella prima parte (reiscrizioni richieste) il totale delle istanze di reiscrizione pervenute, a prescindere dall’esito della richiesta. Bisogna tenere presente, in proposito, che nei valori indicati rientrano anche le richieste rimaste inevase in esercizi precedenti. La seconda parte (richieste assentite), invece, indica i valori effettivamente riassegnati in bilancio; anche in tal caso, per ciascuno dei tre anni il valore in oggetto si riferisce al totale delle riassegnazioni effettuate nell’esercizio, comprendendo quindi anche somme riassegnate in ragione di richieste pervenute in esercizi precedenti, ma rimaste inevase.

Le ultime tre colonne della tabella indicano l’importo dei pagamenti emessi su somme riassegnate in ciascuno dei tre esercizi considerati. Bisogna precisare che la modalità di registrazione di tali importi sul Sistema informativo del Conto del Patrimonio (Sipatr) imputa ad un dato esercizio finanziario tutti i pagamenti effettuati con somme reiscritte in bilancio all’esercizio stesso, a prescindere dal fatto che il pagamento si verifichi nell’esercizio di riassegnazione o successivamente ad esso.

**Tavola 46 - Situazione complessiva dei residui passivi perenti per categoria economica - anni 2020-2022**  
(migliaia di euro)

| CATEGORIA     | Consistenza dei residui perenti conto patrimonio |                   |                   | Residui perenti nuova formazione |                  |                  | Reiscrizioni richieste |                  |                  | Reiscrizioni assentite |                  |                  | Pagamenti su reiscrizioni |                  |                  |
|---------------|--|-------------------|-------------------|----------------------------------|------------------|------------------|------------------------|------------------|------------------|------------------------|------------------|------------------|---------------------------|------------------|------------------|
|               | 2020   | 2021              | 2022              | 2020                             | 2021             | 2022             | 2020                   | 2021             | 2022             | 2020                   | 2021             | 2022             | 2020                      | 2021             | 2022             |
|               | 1  | 89.925            | 103.033           | 70.300                           | 12.060           | 22.483           | 798                    | 0                | 3.919            | 29                     | 0                | 3.919            | 29                        | 0                | 3.919            |
| 2             | 174.566  | 1076.405          | 10.16.009         | 254.624                          | 162.939          | 137.298          | 100.849                | 93.976           | 109.647          | 98.086                 | 87.355           | 107.276          | 96.778                    | 85.956           | 59.642           |
| 3             | 1.223  | 1.116             | 1.116             | 11                               | 1                | 29               | -                      | -                | -                | -                      | -                | -                | -                         | -                | -                |
| 4             | 9.692.569  | 8.725.624         | 9.148.141         | 1.406.021                        | 1695.329         | 1.072.951        | 3.133.763              | 1.713.997        | 194.656          | 1.064.447              | 623.232          | 412.143          | 1.064.447                 | 623.130          | 411.838          |
| 5             | 454.453  | 879.104           | 1.047.940         | 173.912                          | 554.426          | 339.972          | 14.169                 | 42.631           | 42.251           | 14.069                 | 42.568           | 39.912           | 13.973                    | 40.876           | 35.777           |
| 6             | 178.452  | 1.392.305         | 1.386.300         | 168.418                          | 55.397           | 98.853           | 93.177                 | 33.963           | 9.391            | 91.083                 | 33.961           | 9.207            | 8.1595                    | 31.871           | 4.039            |
| 7             | 23.325   | 17.881            | 16.213            | 5.277                            | 169              | 191              | 5.172                  | 5.010            | 813              | 5.172                  | 4.791            | 813              | 5.083                     | 4.791            | 813              |
| 9             | 21.809   | 13.310            | 12.999            | 118                              | 2                | -                | 3                      | 13               | 300              | 3                      | 13               | 300              | 3                         | 3                | 300              |
| 10            | 64.965   | 165.464           | 165.265           | 35.693                           | 556              | 27               | 124                    | 6                | 7                | 124                    | 6                | 7                | 124                       | 6                | 7                |
| 11            | -  | -                 | -                 | -                                | -                | -                | -                      | -                | -                | -                      | -                | -                | -                         | -                | -                |
| 12            | 1.053.248  | 771.938           | 768.971           | 3.409                            | 850              | 220              | 4.169                  | 9.298            | 551              | 4.169                  | 9.298            | 551              | 4.166                     | 9.297            | 548              |
| 21            | 2.830.283  | 2.465.106         | 2.291.208         | 1                                | 23               | 120.605          | 284.516                | 167.333          | 97.461           | 274.540                | 163.911          | 74.892           | 272.656                   | 162.701          | 74.256           |
| 22            | 10.371.639                                       | 10.937.505        | 10.763.065        | -                                | -                | 495.802          | 287.323                | 345.705          | 519.226          | 280.236                | 335.360          | 505.940          | 279.932                   | 331.408          | 503.666          |
| 23            | 6.524.509  | 5.339.948         | 5.272.034         | -                                | -                | 310.961          | 311.284                | 101.900          | 142.865          | 304.415                | 101.900          | 140.923          | 301.775                   | 101.031          | 140.321          |
| 24            | 72.776   | 48.375            | 22.047            | -                                | -                | 250              | 728                    | -                | -                | 728                    | -                | -                | 728                       | -                | -                |
| 25            | 738.804  | 738.804           | 737.705           | -                                | -                | 207              | 626                    | -                | 240              | 626                    | -                | 240              | 626                       | -                | 240              |
| 26            | 3.766.885  | 3.464.934         | 3.371.857         | -                                | -                | 165.926          | 5.587                  | 202.374          | 120.420          | 15.587                 | 200.439          | 120.420          | 5.587                     | 200.439          | 120.409          |
| 31            | 28.1899  | 28.1899           | 279.069           | -                                | -                | -                | -                      | -                | -                | -                      | -                | -                | -                         | -                | -                |
| <b>Totale</b> | <b>38.971.031</b>                                | <b>36.412.749</b> | <b>36.362.240</b> | <b>2.059.545</b>                 | <b>2.492.176</b> | <b>2.774.091</b> | <b>4.251.470</b>       | <b>2.719.926</b> | <b>2.983.762</b> | <b>2.163.275</b>       | <b>1.596.783</b> | <b>1.412.554</b> | <b>2.137.463</b>          | <b>1.585.428</b> | <b>1.351.924</b> |

## 2.6 ALLEGATO: ATTIVITÀ E PASSIVITÀ DEL CONTO GENERALE DEL PATRIMONIO DELLO STATO

Tavola 47 - Prospetto riassuntivo delle variazioni della consistenza delle attività di pertinenza dei vari ministeri – anni 2018-2022 (migliaia di euro)

| Ministero   | Consistenze                     |                                 |                                 |                                 |                                 | Differenze (2021-2022) |
|---|---------------------------------|---------------------------------|---------------------------------|---------------------------------|---------------------------------|------------------------|
|   | Consistenza al 31 dicembre 2018 | Consistenza al 31 dicembre 2019 | Consistenza al 31 dicembre 2020 | Consistenza al 31 dicembre 2021 | Consistenza al 31 dicembre 2022 |                        |
| <b>Economia e finanze</b>                         | 74.190.393                      | 74.691.878                      | 730.675.550                     | 729.652.163                     | 760.639.855                     | 30.987.692             |
| <b>Sviluppo economico</b>                         | 15.1978                         | 14.1252                         | 133.088                         | 137.304                         | 132.248                         | -5.055                 |
| <b>Lavoro e politiche sociali</b>                 | 3.380                           | 4.466                           | 5.303                           | 5.376                           | 4.273                           | -1.103                 |
| <b>Giustizia</b>                                  | 344.530                         | 350.817                         | 364.408                         | 368.444                         | 376.533                         | 8.089                  |
| <b>Affari Esteri</b>                              | 63.248                          | 59.709                          | 56.677                          | 54.976                          | 54.012                          | -964                   |
| <b>Istruzione</b>                                 | 2.655.930                       | 2.654.131                       | 2.654.520                       | 2.174                           | 1.585                           | -589                   |
| <b>Interno</b>                                    | 2.492.405                       | 2.428.830                       | 2.577.648                       | 2.658.918                       | 2.723.862                       | 64.944                 |
| <b>Transizione Ecologica</b>                      | 1.340                           | 1.239                           | 1.517                           | 1.080                           | 1.685                           | 604                    |
| <b>Infrastrutture e mobilità sostenibili</b>      | 4.633.312                       | 4.625.611                       | 4.602.414                       | 4.558.592                       | 4.502.670                       | -55.922                |
| <b>Università e ricerca</b>                       | -                               | -                               | -                               | 64.407                          | 65.096                          | 688                    |
| <b>Difesa</b>                                     | 69.370.481                      | 70.651.053                      | 70.966.611                      | 70.707.550                      | 69.981.190                      | -726.360               |
| <b>Politiche agricole, alimentari e forestali</b> | 1.771.898                       | 74.117                          | 69.203                          | 76.981                          | 653.504                         | 576.523                |
| <b>Cultura</b>                                    | 180.406.132                     | 186.435.274                     | 191.964.871                     | 192.728.268                     | 202.160.953                     | 9.432.685              |
| <b>Salute</b>                                     | 9.446                           | 10.649                          | 10.317                          | 8.768                           | 7.361                           | -1.408                 |
| <b>Turismo</b>                                    | -                               | -                               | -                               | 43                              | 371                             | 328                    |
| <b>Totale</b>                                     | <b>976.094.523</b>              | <b>982.129.027</b>              | <b>1.004.082.126</b>            | <b>1.001.025.043</b>            | <b>1.041.305.197</b>            | <b>40.280.154</b>      |

Tavola 48 - Prospetto riassuntivo delle variazioni della consistenza delle passività di pertinenza dei vari ministeri - anni 2018-2022 (migliaia di euro)

| Ministero   | Consistenze                     |                                 |                                 |                                 |                                 | Differenze (2021-2022) |
|---|---------------------------------|---------------------------------|---------------------------------|---------------------------------|---------------------------------|------------------------|
|   | Consistenza al 31 dicembre 2018 | Consistenza al 31 dicembre 2019 | Consistenza al 31 dicembre 2020 | Consistenza al 31 dicembre 2021 | Consistenza al 31 dicembre 2022 |                        |
| <b>Economia e finanze</b>                         | 2.848.864.553                   | 2.866.632.324                   | 3.192.345.969                   | 3.409.530.005                   | 3.611.599.444                   | 202.069.438            |
| <b>Sviluppo economico</b>                         | 4.849.351                       | 4.787.772                       | 4.493.413                       | 4.271.551                       | 4.067.133                       | -204.418               |
| <b>Lavoro e politiche sociali</b>                 | 3.791.808                       | 6.068.820                       | 3.009.349                       | 2.337.777                       | 2.445.839                       | 108.062                |
| <b>Giustizia</b>                                  | 269.579                         | 427.076                         | 396.595                         | 280.034                         | 284.555                         | 4.521                  |
| <b>Affari Esteri</b>                              | 111.061                         | 105.043                         | 132.441                         | 87.430                          | 62.879                          | -24.551                |
| <b>Istruzione</b>                                 | 3.438.871                       | 3.182.442                       | 3.145.805                       | 528.973                         | 631.330                         | 102.357                |
| <b>Interno</b>                                    | 1.265.871                       | 1.108.755                       | 1.006.925                       | 1.296.416                       | 1.492.035                       | 195.619                |
| <b>Transizione Ecologica</b>                      | 1.067.259                       | 1.011.924                       | 866.375                         | 772.051                         | 851.122                         | 79.071                 |
| <b>Infrastrutture e mobilità sostenibili</b>      | 11.774.036                      | 11.380.883                      | 10.948.500                      | 10.244.812                      | 10.160.601                      | -84.211                |
| <b>Università e ricerca</b>                       | -                               | -                               | -                               | 2.427.902                       | 2.345.030                       | -82.871                |
| <b>Difesa</b>                                     | 1.140.970                       | 1.035.172                       | 851.718                         | 630.588                         | 530.227                         | -100.361               |
| <b>Politiche agricole, alimentari e forestali</b> | 1.249.069                       | 1.255.483                       | 1.136.526                       | 984.040                         | 917.496                         | -66.543                |
| <b>Cultura</b>                                    | 4.169.06                        | 340.174                         | 429.263                         | 275.065                         | 232.165                         | -42.900                |
| <b>Salute</b>                                     | 758.660                         | 703.238                         | 625.191                         | 550.765                         | 487.176                         | -63.589                |
| <b>Turismo</b>                                    | -                               | -                               | -                               | 58.866                          | 56.110                          | -2.756                 |
| <b>Totale</b>                                     | <b>2.878.997.995</b>            | <b>2.898.039.106</b>            | <b>3.219.388.070</b>            | <b>3.434.276.275</b>            | <b>3.636.163.144</b>            | <b>201.886.869</b>     |

**Box 1 - Glossario sulle attività e passività del Conto generale del patrimonio dello Stato****Abitazioni**

Voce dell'attivo patrimoniale che comprende: fabbricati civili ad uso abitativo, inclusi gli alloggi di servizio; fabbricati rurali ad uso abitativo; fabbricati gestiti dagli enti per l'edilizia residenziale pubblica e dagli enti territoriali.

**Accertamenti di bilancio**

Si riferiscono alle fasi di gestione dell'entrata e della spesa mediante le quali, sulla base di idonea documentazione, vengono individuati il debitore ed il creditore nonché la relativa somma da incassare e da pagare.

**Altre anticipazioni attive**

Articolazione della voce "Anticipazioni attive" che comprende le anticipazioni diverse da quelle incluse nella voce.

**Altre gestioni di tesoreria**

Voce del passivo patrimoniale riguardante disponibilità di fondi costituite a vario titolo presso la tesoreria dello Stato.

**Altre partecipazioni**

Voce dell'attivo patrimoniale che comprende ad esempio fondi di dotazione e partecipazioni in organismi internazionali.

**Altri beni materiali prodotti**

Voce dell'attivo patrimoniale che comprende: diritti reali di godimento su beni altrui; materiale bibliografico; strumenti musicali; coltivazioni ed allevamenti; altre opere.

**Altri conti attivi**

Voce dell'attivo patrimoniale che comprende il fondo ammortamento titoli e il valore commerciale dei metalli monetati, per le cui definizioni si rimanda alle apposite voci.

**Altri debiti**

Voce residuale del passivo patrimoniale relativa a passività diverse dalle monete in circolazione e i residui passivi perenti di parte corrente e capitale.

**Altri oggetti di valore**

Voce dell'attivo patrimoniale che comprende gli oggetti di valore non altrove classificati, quali gli oggetti da collezione e i gioielli di valore rilevante in pietre e metalli preziosi.

**Anticipazioni attive**

Voce dell'attivo patrimoniale che comprende: fondi di garanzia; fondi di rotazione; crediti concessi ad enti pubblici e ad istituti di credito; crediti concessi ad aziende ed enti privati, altre anticipazioni attive, per le cui definizioni si rimanda alle apposite voci.

**Anticipazioni passive**

Voce del passivo patrimoniale che comprende: mutui e altri crediti concessi a governi esteri o ad enti diversi.

**Armi e armamenti militari**

Voce dell'attivo patrimoniale che comprende: armi leggere; armi pesanti; mezzi terrestri, aerei e navali da guerra.

**Attività**

Rappresentano la voce attiva del conto del patrimonio. Sono entità che fungono da riserva di valore, su cui si esercitano diritti di proprietà e da cui possono essere tratti benefici economici derivanti dal detenerli o dall'usarli per un periodo di tempo. Comprende attività finanziarie e attività non finanziarie per le cui definizioni si rimanda alle apposite voci.

**Attività finanziarie**

Mezzi di pagamento e altri crediti che danno al detentore il diritto a ricevere uno o più pagamenti senza contropartita da altre unità.

**Attività finanziarie a breve termine**

Articolazione delle attività finanziarie che comprende: biglietti, monete e depositi; crediti di tesoreria e

residui attivi, per le cui definizioni si rimanda alle apposite voci.

**Attività finanziarie a medio-lungo termine**

Articolazione delle attività finanziarie che comprende: titoli diversi dalle azioni; azioni ed altre partecipazioni; quote di fondi di investimento; anticipazioni attive ed altri conti attivi, per le cui definizioni si rimanda alle apposite voci.

**Attività non finanziarie**

Voce che comprende attività prodotte e non prodotte, per la cui definizione si rinvia alle apposite voci. Possono essere materiali o immateriali.

**Attività non finanziarie non prodotte**

Attività non finanziarie che non si originano come output del processo di produzione ma, principalmente, come effetto di processi naturali (terreni, giacimenti) o di azioni legali o contabili (brevetti, contratti trasferibili).

**Attività non finanziarie prodotte**

Attività non finanziarie che si originano come output del processo di produzione. Includono il capitale fisso, le scorte e gli oggetti di valore, per le cui definizioni si rimanda alle apposite voci.

**Azioni ed altre partecipazioni**

Attività finanziarie che rappresentano diritti di proprietà su società e in genere danno diritto a partecipare agli utili e al patrimonio netto in caso di liquidazione.

**Azioni non quotate**

Azioni il cui prezzo non è fissato dalla Borsa valori né da mercati secondari.

**Azioni quotate**

Azioni il cui prezzo è fissato dalla Borsa valori o da mercati secondari.

**Beni immobili di valore culturale**

Voce dell'attivo patrimoniale che comprende beni immobili di interesse artistico e archeologico.

**Beni immateriali**

Voce dell'attivo patrimoniale che comprende: diritti di sfruttamento (prospezioni minerarie) e opere dell'ingegno (software; originali di opere artistiche e letterarie non soggette a tutela).

**Beni mobili di valore culturale, biblioteche ed archivi**

Voce dell'attivo patrimoniale che comprende: beni storici; beni artistici; beni demo-etno-antropologici; beni archeologici; beni paleontologici; beni librari; beni archivistici; opere di restauro.

**Biglietti, monete e depositi**

Voce dell'attivo patrimoniale che comprende le attività finanziarie immediatamente liquidabili (quali monete, banconote e depositi a vista) e altri depositi.

**Capitale fisso**

Voce dell'attivo patrimoniale che comprende gli attivi non finanziari prodotti, utilizzati ripetutamente e continuamente nel processo produttivo.

**Conti correnti di tesoreria**

Passività verso gli enti intestatari di conti correnti presso la tesoreria dello Stato. Titolari dei conti correnti di tesoreria possono essere amministrazioni ed aziende autonome dello Stato, enti pubblici, istituti ed aziende di credito. Tali conti sono gestiti dall'Amministrazione centrale della Banca d'Italia ed utilizzati dai titolari per effettuare pagamenti per loro conto mediante ordinativi emessi sulle varie tesorerie.

**Crediti**

Voce dell'attivo patrimoniale che comprende: crediti di tesoreria e residui attivi per le cui definizioni si rimanda alle apposite voci.

**Crediti ad aziende ed enti privati**

Articolazione della voce "Crediti" che comprende mutui e altre operazioni di finanziamento erogate ad aziende e ad altri soggetti privati.

**Crediti ad enti pubblici ed istituti di credito**

Articolazione della voce "Crediti" che comprende mutui e altre operazioni di finanziamento erogate ad altre Amministrazioni pubbliche o ad istituti di credito.

**Crediti di Tesoreria**

Rappresentano i pagamenti effettuati dalla tesoreria dello Stato per conto del bilancio e per compiti di propria pertinenza (Banca d'Italia, pagamenti da regolare, pagamenti da rimborsare sui conti correnti rispettivi, altri crediti). Tali operazioni riguardano principalmente gli interessi dei B.O.T. fino al momento della scadenza, i sospesi di tesoreria; le sovvenzioni del Tesoro alle Poste italiane S.p.A., le anticipazioni alle regioni per il finanziamento della spesa sanitaria e il saldo, a credito del Tesoro, del conto corrente per il servizio di tesoreria;

**Debiti**

Voce del passivo patrimoniale che comprende: debito fluttuante; conti correnti di tesoreria; incassi da regolare; altre gestioni di tesoreria; residui passivi; debiti redimibili; altri debiti per le cui definizioni si rimanda alle apposite voci.

**Debiti a breve termine**

Articolazione della voce "Debiti" che comprende: debito fluttuante; conti correnti di tesoreria; incassi da regolare; altre gestioni di tesoreria; residui passivi per le cui definizioni si rimanda alle apposite voci.

**Debiti a medio-lungo termine**

Articolazione della voce "Debiti" che comprende: debiti redimibili e altri debiti, per le cui definizioni si rimanda alle apposite voci.

**Debiti redimibili**

Articolazione della voce "Debiti a medio-lungo termine" che comprende i BTP, i CCT e i prestiti esteri.

**Debito fluttuante**

Articolazione della voce "Debiti a breve termine" che comprende buoni ordinari del Tesoro, risparmio postale e buoni fruttiferi postali.

**Eccedenza delle passività**

Aggregato dato dalla differenza tra le attività finanziarie e le passività finanziarie alla fine di ogni esercizio finanziario.

**Equipaggiamenti e vestiario**

Voce dell'attivo patrimoniale che comprende: equipaggiamenti civili; equipaggiamenti logistico-militari; vestuari civili; vestuari militari.

**Fabbricati non residenziali**

Voce dell'attivo patrimoniale che comprende: fabbricati civili adibiti a fini istituzionali, quali uso governativo e caserme; fabbricati commerciali; fabbricati rurali; fabbricati industriali e costruzioni leggere; opere destinate al culto; opere di manutenzione straordinaria.

**Fondi di garanzia**

Articolazione della voce "Anticipazioni attive" che comprende: fondi destinati ad interventi di subentro al debitore nel pagamento delle rate relative a passività finanziarie.

**Fondi di rotazione**

Articolazione della voce "Anticipazioni attive" che comprende fondi destinati a concedere crediti a soggetti terzi e che si finanziano con i rimborsi degli stessi.

**Fondo ammortamento titoli**

Fondo istituito con la legge 27 ottobre 1993, n. 432, destinato alla riduzione dello stock dei titoli di Stato e, con la modifica introdotta dalla legge 23 dicembre 1996, n. 662, anche all'acquisto di partecipazioni azionarie possedute da società di cui il Tesoro è azionista unico, al fine di agevolare la dismissione. Le risorse che lo alimentano sono principalmente costituite dai proventi delle dismissioni di partecipazioni delle società detenute dal Tesoro. E' un'articolazione della voce "altri conti attivi".

**Giacimenti**

Articolazione della voce "Attività non finanziarie non prodotte" che comprende: riserve di carbone, di petrolio e di gas naturale; riserve di minerali metalliferi; riserve di minerali non metalliferi.

**Impianti, attrezzature e macchinari**

Voce dell'attivo patrimoniale che comprende: macchinari per ufficio; impianti e macchinari per locali ad uso specifico; hardware; altri impianti e macchinari; attrezzature; attrezzature e macchinari per altri usi specifici.



**Incassi da regolare**

Voce del passivo patrimoniale che comprende gli ordini di pagamento per trasferimento fondi.

**Materie prime e prodotti intermedi**

Articolazione della voce "Scorte" che comprende materiale per laboratori e per officine.

**Mezzi di trasporto**

Voce dell'attivo patrimoniale che comprende: mezzi di trasporto stradali leggeri; mezzi di trasporto stradali pesanti; mezzi di trasporto aerei; mezzi di trasporto marittimi; altri mezzi di trasporto.

**Miglioramento (+)/peggioramento (-) patrimoniale**

Saldo che indica la variazione annua dell'eccedenza passiva derivata dalla somma algebrica degli aumenti e dalle diminuzioni del patrimonio.

**Mobili e arredi**

Voce dell'attivo patrimoniale che comprende: mobili ed arredi per ufficio, per alloggi e pertinenze, per locali ad uso specifico; altri mobili ed arredi per uso specifico.

**Oggetti di valore**

Voce dell'attivo patrimoniale che comprende: beni mobili di valore culturale, biblioteche ed archivi; pietre e metalli preziosi; oggetti di antiquariato e altri oggetti di valore.

**Operazioni patrimoniali con riflessi sul bilancio**

Ammontare delle entrate e delle spese per "movimenti compensativi patrimoniali", ovvero tutte le variazioni che – nella parte delle entrate – hanno registrato diminuzioni di attività o aumenti di passività patrimoniali, mentre - nella parte delle spese – tutte le variazioni che hanno registrato aumenti di attività o diminuzioni di passività.

**Passività**

Rappresentano la voce passiva del conto del patrimonio. Si tratta di passività di natura finanziaria per la cui definizione si rimanda alla voce "attività finanziarie", in quanto le tipologie degli strumenti contenuti in questa voce sono le medesime con la sola differenza derivante dal fatto che in questo caso lo Stato risulta debitore anziché creditore.

**Prodotti finiti**

Articolazione della voce "Scorte", relativa a prodotti la cui lavorazione è terminata.

**Prodotti in corso di lavorazione e intermedi**

Articolazione della voce "Scorte", relativa a prodotti la cui lavorazione deve ancora essere terminata.

**Quote di fondi di investimento**

Voce dell'attivo patrimoniale relativa ad attività finanziarie emesse da istituti finanziari aventi il compito esclusivo di investire fondi nei mercati monetari, finanziari e immobiliari.

**Reali aumenti/diminuzioni di patrimonio**

Aumenti e diminuzioni del patrimonio depurati dai passaggi compensativi tra poste patrimoniali.

**Residui attivi**

Voce dell'attivo patrimoniale relativa a crediti dello Stato provenienti dalla gestione del bilancio, dovuti ad entrate accertate ma non riscosse o riscosse ma non versate.

**Residui attivi per denaro da riscuotere**

Articolazione della voce "Residui attivi" relativa ad entrate accertate ma non riscosse.

**Residui attivi per denaro presso gli agenti della riscossione**

Articolazione della voce "Residui attivi" relativa ad entrate accertate e riscosse ma non versate.

**Residui passivi**

Voce del passivo patrimoniale relativa a spese impegnate ma non ancora pagate dallo Stato (residui propri) o da assegnazioni di bilancio conservate per legge in attesa di una loro specifica destinazione (residui di stanziamento).

**Residui passivi perenti**

I residui passivi perenti scaturiscono da somme impegnate e non pagate, che decorsi i termini di conservazione in bilancio quali residui propri, vengono eliminate dalla contabilità finanziaria ed allocate in apposite poste di debito del Conto patrimoniale.

**Risorse biologiche non coltivate**

Articolazione della voce "Attività non finanziarie non prodotte" relativa a animali o piante sui quali insistono diritti di proprietà

**Scorte**

Voce dell'attivo patrimoniale relativa ad attività prodotte detenute per la vendita, per l'uso nella produzione o per un altro uso in un periodo successivo. Comprendono: materie prime, prodotti intermedi, in corso di lavorazione e finiti per le cui definizioni si rimanda alle apposite voci.

**Terreni**

Articolazione della voce "Attività non finanziarie non prodotte" relativa ad aree su cui sono esercitati diritti di proprietà, esclusi edifici e altre strutture situati su di esse. Comprende le aree edificabili, le aree assoggettate a vincoli urbanistici preordinati all'esproprio, i terreni sottostanti a fabbricati ed altre opere, i terreni coltivati, i parchi con relative acque di superficie, le aree archeologiche e i terreni sottoposti a tutela, gli altri terreni con relative acque di superficie.

**Titoli diversi dalle azioni**

Voce dell'attivo patrimoniale relativa ad attività finanziarie negoziabili che non garantiscono al detentore diritti di proprietà nell'unità che li emette.

**Trasformazione di elementi patrimoniali**

Modifica del regime giuridico che disciplina gli elementi attivi e passivi del patrimonio.

**Valore commerciale dei metalli monetati**

Articolazione della voce "Altri conti attivi" relativa al valore delle monete e del bronzo utilizzato per la loro produzione.

### 3 APPROFONDIMENTO: IMPEGNI PLURIENNALI AD ESIGIBILITÀ, RAPPRESENTATIVITÀ DEL BILANCIO PER AZIONI, FLESSIBILITÀ E SEMPLIFICAZIONE DELLA GESTIONE DEL BILANCIO

#### 3.1 IMPEGNI PLURIENNALI AD ESIGIBILITÀ (IPE)

##### 3.1.1 L'INTRODUZIONE DELL'IPE

Il decreto legislativo n. 93 del 2016, in applicazione della legge n. 196 del 2009 in materia di potenziamento della funzione del bilancio di cassa (articolo 42), ha introdotto il concetto di impegno "ad esigibilità" (IPE), in relazione al quale l'assunzione degli impegni contabili deve essere effettuata, nei limiti degli stanziamenti iscritti nel bilancio pluriennale, con imputazione della spesa negli esercizi in cui le obbligazioni sono esigibili (vale a dire Tale situazione quando vengono a scadenza). Nel corso di un esercizio finanziario è possibile sia assumere nuovi impegni pluriennali, sia variare impegni pluriennali assunti nei precedenti esercizi. La variazione può consistere<sup>11</sup>:

- in un aumento o una diminuzione del totale complessivo della spesa impegnata nel pluriennale;
- in una rimodulazione "orizzontale" fra le diverse annualità già previste all'atto di assunzione dell'impegno;
- nell'aggiungere o eliminare annualità per effetto della modifica delle scadenze di pagamento.

A partire dall'anno 2019 l'impegno di spesa è stato dunque imputato contabilmente dalle Amministrazioni sugli stanziamenti di competenza e cassa dell'anno o degli anni in cui l'obbligazione giunge a scadenza.

Il 2022 è il quarto esercizio finanziario in cui sono stati assunti impegni di spesa imputati agli esercizi successivi.

Di conseguenza le risorse imputate alle annualità dal 2020 in poi di fatto includono sia nuovi impegni pluriennali assunti nell'esercizio di riferimento, sia l'effetto di eventuali variazioni o rimodulazioni apportati agli IPE assunti negli esercizi precedenti.

In considerazione di ciò, nel prossimo paragrafo (§ 3.1.2) viene innanzitutto analizzato l'andamento degli impegni pluriennali considerati nel loro complesso, ossia qualunque sia l'anno di loro assunzione, considerando l'anno di esigibilità a partire dal 2023, con particolare attenzione all'arco temporale 2023-2027.

Successivamente (§ 3.1.3) gli impegni pluriennali vengono considerati distinguendo l'anno di assunzione – 2021, e 2022 – al fine di analizzare il diverso ricorso all'IPE nei due esercizi finanziari.

##### 3.1.2 ANALISI DEGLI IMPEGNI PLURIENNALI NEL LORO COMPLESSO

La tavola che segue (Tavola 49) espone l'andamento degli impegni assunti fino al 2022 a valere sugli esercizi di esigibilità successivi; questi ultimi, per esigenze espositive, sono cumulati in un'unica colonna per gli anni dal 2028 al 2051, ultimo esercizio in cui risultano essere stati registrati impegni. Nella tavola sono anche presenti i dati degli anni 2019, 2020 e 2021, rispettivamente primo, secondo e terzo esercizio di vigenza del concetto di impegno ad esigibilità. Oltre alle risorse impegnate sono esposti gli stanziamenti definitivi e la capacità d'impegno (che rappresenta il rapporto tra essi espresso in percentuale).

<sup>11</sup> Circolare RGS n. 34 del 13/12/2018.

**Tavola 49 - Spese complessive per Titolo: stanziamenti, impegni pluriennali e capacità di impegno: dati di consuntivo 2019-2022 (migliaia di euro)**

| TITOLI                                 | 2019        | 2020          | 2021          | 2022          | 2023          | 2024          | 2025          | 2026          | 2027          | 2028 e seguenti |
|--|-------------|---------------|---------------|---------------|---------------|---------------|---------------|---------------|---------------|-----------------|
| <b>SPESE CORRENTI</b>                  |             |               |               |               |               |               |               |               |               |                 |
| Stanziamento                           | 590.199.196 | 703.592.384   | 735.866.598   | 715.625.526   | 665.693.868   | 664.108.385   | 645.270.843   | 637.058.560   | 636.192.230   | 40.479.130.487  |
| Impegnato                              | 553.480.387 | 670.870.066   | 693.340.011   | 680.997.623   | 52.480.536    | 45.062.916    | 38.744.455    | 34.753.491    | 30.682.953    | 93.427.540      |
| Capacità d'impegno                     | 93,8%       | 95,3%         | 94,2%         | 95,2%         | 7,9%          | 6,8%          | 6,0%          | 5,5%          | 4,8%          | 0,2%            |
| <b>SPESE IN CONTO CAPITALE</b>         |             |               |               |               |               |               |               |               |               |                 |
| Stanziamento                           | 51.953.504  | 171.391.926   | 135.936.312   | 167.697.080   | 146.700.567   | 89.517.556    | 89.716.267    | 74.606.930    | 65.870.763    | 1.100.936.340   |
| Impegnato                              | 49.806.254  | 169.204.411   | 129.915.386   | 160.328.114   | 21.547.556    | 19.423.007    | 14.175.974    | 8.519.018     | 5.628.103     | 24.376.917      |
| Capacità d'impegno                     | 95,9%       | 98,7%         | 95,6%         | 95,6%         | 14,7%         | 21,7%         | 15,8%         | 11,4%         | 8,5%          | 2,2%            |
| <b>RIMBORSO PASSIVITA' FINANZIARIE</b> |             |               |               |               |               |               |               |               |               |                 |
| Stanziamento                           | 228.958.923 | 263.735.358   | 284.960.156   | 272.601.697   | 310.100.001   | 318.675.373   | 306.441.243   | 306.483.262   | 306.523.751   | 2.021.952.644   |
| Impegnato                              | 219.891.145 | 236.011.437   | 236.729.467   | 261.814.273   | 262.959.591   | 252.739.009   | 205.761.889   | 197.023.154   | 122.965.431   | 436.908.722     |
| Capacità d'impegno                     | 96,0%       | 89,5%         | 83,1%         | 96,0%         | 84,8%         | 79,3%         | 67,1%         | 64,3%         | 40,1%         | 21,6%           |
| <b>TOTALE</b>                          |             |               |               |               |               |               |               |               |               |                 |
| Stanziamento                           | 871.111.622 | 1.138.719.668 | 1.156.763.066 | 1.155.924.303 | 1.122.494.436 | 1.072.301.313 | 1.041.428.353 | 1.018.148.752 | 1.008.586.744 | 43.602.019.471  |
| Impegnato                              | 823.177.786 | 1.076.085.914 | 1.059.984.864 | 1.103.140.010 | 336.987.683   | 317.224.932   | 258.682.319   | 240.295.662   | 159.276.487   | 554.713.178     |
| Capacità d'impegno                     | 94,5%       | 94,5%         | 91,6%         | 95,4%         | 30,0%         | 29,6%         | 24,8%         | 23,6%         | 15,8%         | 1,3%            |

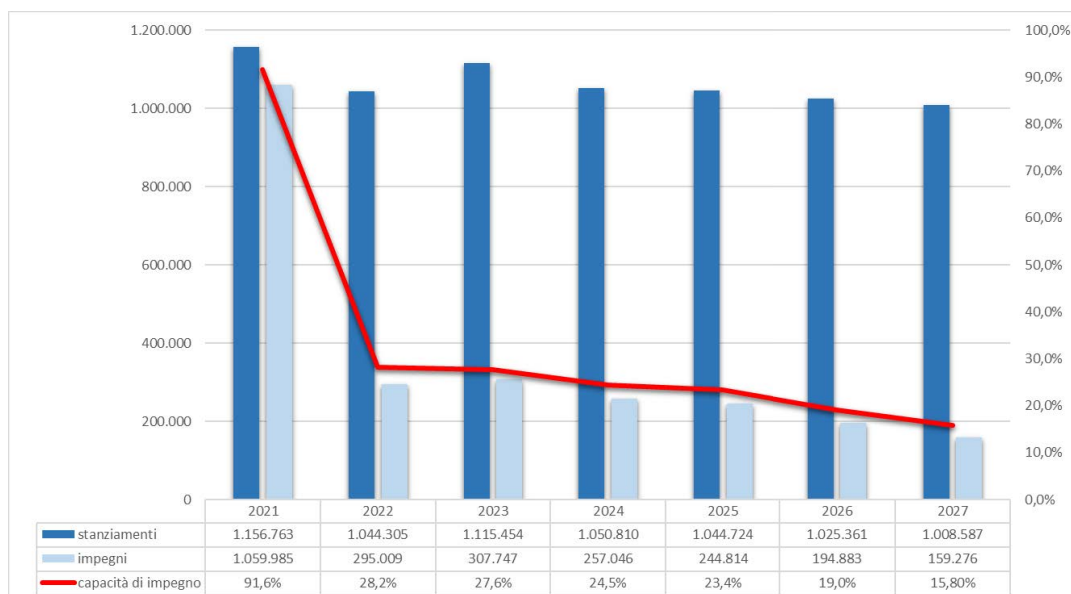
Nel complesso gli impegni esigibili nel 2022 ammontano a circa 1.103 miliardi di euro, valore leggermente superiore a quello registrato nel 2021 (1.060 miliardi); anche la capacità d'impegno, pari a 95,4%, risulta superiore rispetto al valore registrato nel 2021 (91,6%).

Considerando il volume totale degli impegni assunti fino al 2022 con esigibilità imputabile anche agli esercizi successivi, il ricorso all'IFE ha determinato un ammontare complessivo di risorse impegnate fino al 2051 pari a circa 2.970 miliardi di euro. Negli esercizi successivi al 2022 la capacità di impegno presenta un andamento in flessione, decrescendo dal 2022 al 2023 di poco più di 2/3 (dal 95,4% al 30,0%), per poi scendere ancora fino al 15,8% nel 2027. Poco significativa la capacità di impegno dal 2028 in poi. Tale situazione è riconducibile al fatto che, soprattutto per la spesa corrente, gli impegni ed i pagamenti tendono a concentrarsi nel primo anno di imputazione in bilancio con obbligazioni giuridiche sottoscritte con profilo di spesa annuale.

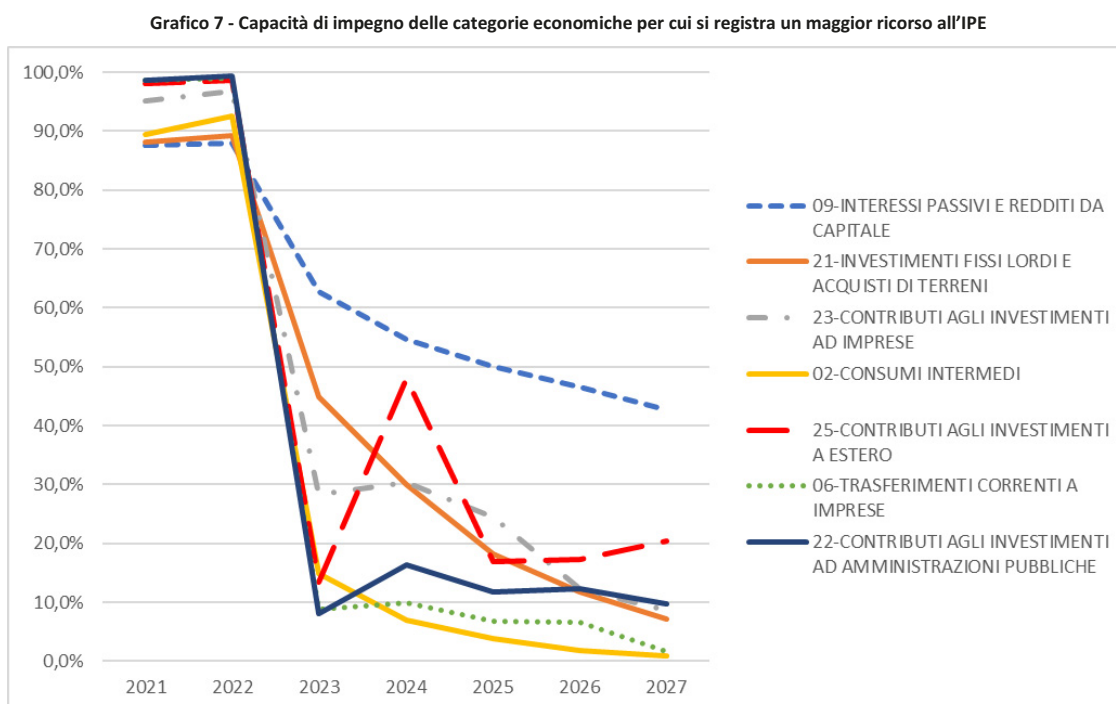
Osservando i singoli titoli della spesa emerge che la diminuzione dal 2023 in poi è imputabile principalmente alle spese finali (Grafico 6): l'effetto si deve prevalentemente alle spese correnti e, in misura lievemente minore, alle spese in conto capitale le cui capacità di impegno diminuiscono rapidamente già a partire dal 2023; diversamente la capacità di impegno delle spese per il Rimborso delle passività finanziarie si mantiene elevata e scende lentamente attestandosi a poco più del 40% solo nel 2027.

Rimanendo nell'ambito delle spese finali, a partire dal 2023 la capacità di impegno delle spese in conto capitale risulta essere sempre superiore a quella delle spese correnti (Tavola 49).

**Grafico 6 - Spese finali: Stanziamenti, impegni e capacità di impegno esercizi 2021-2027**



Il Grafico 7 mostra l'andamento pluriennale della capacità di impegno delle categorie economiche di parte corrente e in conto capitale per le quali si registra un maggior volume di impegni pluriennali.



Considerando i dati cumulati riferiti al periodo 2023-2027 e approfondendo l'analisi per categoria (Tavola 50), nell'ambito delle spese correnti il maggior ricorso all'IPE si registra per gli "Interessi passivi e redditi da capitale" (categoria 9) con una capacità media di impegno del 51,5%, seguiti dai "Trasferimenti correnti a imprese" (categoria 6) con il 6,9% e dai "Consumi intermedi" (categoria 2) con il 5,7%. In particolare, la capacità di impegno degli "Interessi passivi e redditi da capitale" (categoria 9) non scende mai, nell'intervallo pluriennale considerato, al di sotto del 42,8%; ciò è dovuto al fatto che tale categoria riguarda principalmente gli interessi sul debito pubblico che costituiscono per loro natura una tipologia di spesa ben programmabile nell'orizzonte pluriennale.

Tra le categorie afferenti alle spese in conto capitale quelle con la più alta capacità media di impegno sono: "Contributi agli investimenti a estero" (categoria 25) con il 26,9%, seguita da "Investimenti fissi lordi e acquisti di terreni" (categoria 21) con il 23,4%, "Acquisizioni di attività finanziarie" (categoria 31) con il 23,0%, e "Contributi agli investimenti ad imprese" (categoria 23) con il 22,4%.

Come per gli andamenti già osservati a livello di titolo, per tutte le categorie considerate si può osservare un andamento tendenziale in costante diminuzione della capacità d'impegno. Fanno eccezione: i "Contributi agli investimenti a estero" (categoria 25) che, nel periodo in esame, mostrano un forte aumento nel 2024 connesso all'incremento degli stanziamenti e degli impegni assunti sul Fondo per la realizzazione in Libia di progetti infrastrutturali (capitolo 7800, Ministero delle Infrastrutture e della Mobilità Sostenibili); le "Acquisizioni di attività finanziarie" (categoria 31) che mostrano un aumento nel 2024, principalmente dovuto alla notevole diminuzione dello stanziamento (pari a 2.372 milioni di euro) a fronte di una più contenuta diminuzione degli impegni complessivi sulla categoria; è da considerare che la quasi totalità degli impegni si concentra sui capitoli 7175 ("Oneri derivanti dalla partecipazione a banche, fondi ed organismi internazionali") e 7473 ("Fondo rotativo per la crescita sostenibile"); i "Contributi agli investimenti [ad Amministrazioni Pubbliche]" (categoria 22), che mostrano un aumento nel 2024 dovuto principalmente all'azzeramento dello stanziamento sul capitolo 8003 ("Fondo di rotazione per l'attuazione del Next Generation EU-Italia"), mentre gli impegni complessivi sulla categoria rimangono pressoché costanti.

La capacità di impegno che si registra per alcune categorie economiche di spesa risulta in talune situazioni concentrata in specifiche amministrazioni. È il caso, ad esempio, delle categorie:

- “consumi intermedi” (categoria 2), che presenta una capacità d’impegno media sul periodo 2023-2027 pari a 5,7%, ma fa registrare una capacità d’impegno media sullo stesso periodo pari al 28,8% per il Ministero delle Politiche Agricole, al 28,0% per il Ministero della Transizione Ecologica e al 24,4% per il Ministero del Turismo;
- “trasferimenti correnti a imprese” (categoria 6), che presenta una capacità d’impegno media sul periodo 2023-2027 pari al 6,9%, ma fa registrare una capacità d’impegno media pari al 20,8% sullo stesso periodo per il Ministero delle Infrastrutture e della Mobilità Sostenibili;
- “contributi agli investimenti [ad amministrazioni pubbliche]” (categoria 22), che presenta una capacità d’impegno media sul periodo 2023-2027 pari all’11,0%, ma fa registrare una capacità d’impegno media pari al 67,4% sullo stesso periodo per il Ministero della Salute e al 64,7% per il Ministero delle Infrastrutture e della Mobilità Sostenibili;
- “contributi agli investimenti a famiglie e istituzioni sociali private” (categoria 24), che presenta una capacità d’impegno media sul periodo 2023-2027 pari al 4,6%, ma fa registrare una capacità d’impegno media pari al 98,3% sullo stesso periodo per il Ministero delle Infrastrutture e della Mobilità Sostenibili;
- “contributi agli investimenti a estero” (categoria 25), che presenta una capacità d’impegno media sul periodo 2023-2027 pari al 26,9%, ma fa registrare una capacità d’impegno media pari al 90,3% sullo stesso periodo per il Ministero delle Infrastrutture e della Mobilità Sostenibili (dovuto interamente al 90,3% delle risorse impegnate, in media sul periodo, sul capitolo di spesa 7800 “spese per la realizzazione in Libia di progetti infrastrutturali di base previsti dall’articolo 8 del trattato di amicizia, partecipazione e cooperazione tra la Repubblica Italiana e la grande Giamahiria araba libica popolare socialista fatto a Bengasi il 30 agosto 2008”).

Dalla lettura dei dati aggregati per missione di spesa (Tavola 51) si conferma un andamento decrescente della capacità di impegno nel periodo 2023-2027 per quasi tutte le missioni. Si distinguono le missioni “*Casa e assetto urbanistico*” (che mostra un andamento pressoché costante intorno al 20%) e “*Comunicazioni*” (che mostra un picco nel 2024 pari al 47%). Oltre alle citate missioni, solo “*Infrastrutture pubbliche e logistica*”, “*Tutela della salute*”, “*Diritto alla mobilità e sviluppo dei sistemi di trasporto*” e “*Competitività e sviluppo delle imprese*” mostrano valori di una certa significatività della capacità d’impegno nell’arco temporale di riferimento.

L’andamento degli impegni pluriennali ad esigibilità è correlato alla natura delle spese che compongono lo stanziamento delle missioni: può accadere che a categorie che costituiscono parte consistente dello stanziamento corrisponda una scarsa capacità di impegno, ma ad altre di minore peso può essere associata una più alta capacità che determina in maggior misura la performance della missione stessa. Per esempio, prendendo in esame le categorie presenti nella missione “*Diritto alla mobilità e sviluppo dei sistemi di trasporto*”, si può rilevare che, in media sul periodo che va dal 2023 al 2027, lo stanziamento delle categorie “*Trasferimenti correnti ad amministrazioni pubbliche*” (categoria 4) e “*Contributi agli investimenti ad imprese*” (categoria 23) rappresentano rispettivamente il 32,9% e il 35,0% delle risorse finanziarie della missione, mentre le somme impegnate sono praticamente nulle. Al contrario le categorie “*Trasferimenti correnti a imprese*” (categoria 6) e “*Contributi agli investimenti ad amministrazioni pubbliche*” (categoria 22) che contribuiscono rispettivamente a circa il 12,9% e il 26,7% degli stanziamenti della missione, rappresentano da sole un peso di circa il 90% degli impegni complessivi (rispettivamente il 13,7% e il 75,6%), contribuendo in modo determinante alla capacità di impegno della missione che è del 18,6% in media nell’arco pluriennale 2023-2027.

Altre missioni con una significativa capacità di impegno in media sul periodo sono:

- la missione “*Infrastrutture pubbliche e logistica*” (30,0%), dove il maggiore contributo è dato dalla categoria “*Contributi agli investimenti [ad amministrazioni pubbliche]*” (categoria 22) con il 78,6% degli impegni totali e una capacità di impegno pari al 33,0%;
- la missione “*Comunicazioni*” (26,7%), dove “*Contributi agli investimenti ad imprese*” (categoria 23) è la categoria che con il 69,4% ha il maggiore peso in termini di impegni, a cui corrisponde una capacità di impegno del 99,4%; segue la categoria “*Trasferimenti correnti ad imprese*” (categoria 6), con il 43,4% degli impegni e una capacità d’impegno del 33,1%;
- la missione “*Tutela della salute*” (22,1%) dove “*Contributi agli investimenti ad Amministrazioni Pubbliche*” (categoria 22) è la categoria che con l’80,2% ha il maggiore peso in termini di impegni, a cui corrisponde una capacità di impegno dell’82,3%;
- la missione “*Casa e assetto urbanistico*” (21,8%), dove “*Contributi agli investimenti ad Amministrazioni Pubbliche*” (categoria 22) è la categoria che con il 68,8% ha il maggiore peso in termini di impegni, a cui corrisponde una capacità di impegno del 44,7%; segue la categoria “*Trasferimenti correnti a imprese*” (categoria 6) con il 24,3% in termini di impegni, a cui corrisponde una capacità di impegno del 73,0%;
- la missione “*Debito pubblico*” (55,1%), dove “*Interessi passivi e redditi da capitale*” (categoria 9) rappresenta il 99,7% degli impegni con una capacità di impegno del 56,1%;
- la missione “*Competitività e sviluppo delle imprese*” (19,6%), dove “*Contributi agli investimenti ad imprese*” (categoria 23) rappresenta il 95,6% degli impegni con una capacità di impegno del 30,6%;

- la missione *“Diritto alla mobilità e sviluppo dei sistemi di trasporto”* (18,6%), dove *“Contributi agli investimenti ad Amministrazioni Pubbliche”* (categoria 22) rappresenta il 75,6% degli impegni con una capacità di impegno dell’84,3%.

Per quanto riguarda i Ministeri, mantenendo l’attenzione sulla natura economica degli stanziamenti, si rileva (Tavola 52) che quelli con maggiore capacità di impegno nel periodo 2023-2027 risultano essere:

- il Ministero dello Sviluppo Economico (42,7% in media sul periodo), dove il maggiore contributo è dato dalla categoria 23 *“Contributi agli investimenti ad imprese”* con il 95,5% degli impegni totali, a cui corrisponde una capacità di impegno pari al 50,1%;
- il Ministero delle Infrastrutture e della Mobilità Sostenibili (29,3% in media), dove il maggiore contributo è dato dalla categoria 22 *“Contributi agli investimenti [ad amministrazioni pubbliche]”* con l’80,6% degli impegni totali, a cui corrisponde una capacità di impegno pari al 74,7%;
- il Ministero della Salute (17,8% in media), dove il maggiore contributo è dato dalla categoria *“Contributi agli investimenti [ad amministrazioni pubbliche]”* con il 77,4% degli impegni totali, a cui corrisponde una capacità di impegno pari al 67,4%;
- il Ministero dell’Economia e delle Finanze (9,8% in media), dove il maggiore contributo è dato dalla categoria *“Interessi passivi e redditi da capitale”* con il 94,8% degli impegni totali, a cui corrisponde una capacità di impegno pari al 51,6%.

Nel Ministero dello Sviluppo Economico la quasi totalità delle risorse impegnate è concentrata nella missione *“Competitività e sviluppo delle imprese”* che, con una capacità di impegno del 43,4%, realizza il 97,2% del totale degli impegni (in media sul periodo 2023-2027).

Nel Ministero della Salute la quasi totalità delle risorse impegnate è concentrata nella missione *“Tutela della salute”* che, con una capacità di impegno del 22,1%, realizza il 95,0% del totale degli impegni (in media sul periodo 2023-2027).

Analogamente nel Ministero delle Infrastrutture e della Mobilità Sostenibili le missioni *“Diritto alla mobilità e sviluppo dei sistemi di trasporto”* e *“Infrastrutture pubbliche e logistica”* rappresentano quasi per intero le risorse impegnate, con pesi rispettivamente del 59,5% e del 37,1%, che determinano una capacità di impegno del 28,0% e del 37,8%.

Tavola 50 - Spese finali per Categoria: stanziamenti, impegni e capacità di impegno esercizi 2022-2028 e seguenti  
(migliaia di euro)

| TITOLO<br>CATEGORIA   | 2022        | 2023        | 2024        | 2025        | 2026        | 2027        | 2028 e s.      |
|---|-------------|-------------|-------------|-------------|-------------|-------------|----------------|
| <b>TITOLO I - SPESE CORRENTI</b>  |             |             |             |             |             |             |                |
| <b>01-REDDITI DA LAVORO DIPENDENTE</b>  |             |             |             |             |             |             |                |
| Stanzamento   | 108.373.573 | 100.940.395 | 98.991.099  | 97.458.951  | 97.545.185  | 97.429.721  | 5.592.410.251  |
| Impegnato   | 104.935.246 | 290.051     | 61.753      | 2.466       | 1.097       | 371         | 128            |
| capacità d'impegno  | 97%         | 0%          | 0%          | 0%          | 0%          | 0%          | 0%             |
| <b>02-CONSUMI INTERMEDI</b>   |             |             |             |             |             |             |                |
| Stanzamento   | 15.431.808  | 13.968.992  | 13.712.468  | 13.575.757  | 13.508.396  | 13.461.530  | 990.106.026    |
| Impegnato   | 14.293.891  | 2.073.864   | 954.514     | 527.882     | 245.776     | 118.007     | 394.712        |
| capacità d'impegno  | 92,6%       | 14,8%       | 7,0%        | 3,9%        | 1,8%        | 0,9%        | 0,0%           |
| <b>03-IMPOSTE PAGATE SULLA PRODUZIONE</b>                                       |             |             |             |             |             |             |                |
| Stanzamento   | 5.944.557   | 5.214.005   | 5.071.788   | 4.927.001   | 4.794.346   | 4.793.720   | 217.951.835    |
| Impegnato   | 5.764.976   | 320         | -           | -           | -           | -           | -              |
| capacità d'impegno  | 97,0%       | 0,0%        | 0,0%        | 0,0%        | 0,0%        | 0,0%        | 0,0%           |
| <b>04-TRASFERIMENTI CORRENTI AD AMMINISTRAZIONI PUBBLICHE</b>                   |             |             |             |             |             |             |                |
| Stanzamento   | 360.539.669 | 330.209.658 | 333.005.382 | 324.714.129 | 319.704.230 | 320.682.942 | 22.871.682.264 |
| Impegnato   | 348.052.596 | 1.062.616   | 996.081     | 47.171      | 26.074      | 20.697      | -              |
| capacità d'impegno  | 96,5%       | 0,3%        | 0,3%        | 0,0%        | 0,0%        | 0,0%        | 0,0%           |
| <b>05-TRASFERIMENTI CORRENTI A FAMIGLIE E ISTITUZIONI SOCIALI PRIVATE</b>       |             |             |             |             |             |             |                |
| Stanzamento   | 12.461.693  | 10.423.039  | 10.401.829  | 10.436.487  | 10.407.955  | 10.419.495  | 775.414.538    |
| Impegnato   | 11.898.678  | 251.525     | 95.776      | 64.920      | 59.727      | 58.659      | 558.015        |
| capacità d'impegno  | 95,5%       | 2,4%        | 0,9%        | 0,6%        | 0,6%        | 0,6%        | 0,1%           |
| <b>06-TRASFERIMENTI CORRENTI A IMPRESE</b>                                      |             |             |             |             |             |             |                |
| Stanzamento   | 23.916.851  | 9.647.651   | 7.983.430   | 7.719.666   | 7.638.310   | 7.434.010   | 296.087.253    |
| Impegnato   | 23.677.905  | 852.423     | 794.100     | 523.278     | 498.518     | 127.192     | 864.960        |
| capacità d'impegno  | 99,0%       | 8,8%        | 9,9%        | 6,8%        | 6,5%        | 1,7%        | 0,3%           |
| <b>07-TRASFERIMENTI CORRENTI A ESTERO</b>                                       |             |             |             |             |             |             |                |
| Stanzamento   | 1.672.645   | 1.300.737   | 1.273.636   | 1.305.294   | 1.307.760   | 1.267.960   | 70.334.188     |
| Impegnato   | 1.567.569   | 7.626       | 4.854       | 24          | -           | -           | -              |
| capacità d'impegno  | 93,7%       | 0,6%        | 0,4%        | 0,0%        | 0,0%        | 0,0%        | 0,0%           |
| <b>08-RISORSE PROPRIE UNIONE EUROPEA</b>  |             |             |             |             |             |             |                |
| Stanzamento   | 23.170.000  | 22.365.000  | 22.550.000  | 19.600.000  | 19.600.000  | 19.600.000  | 450.800.000    |
| Impegnato   | 20.946.151  | -           | -           | -           | -           | -           | -              |
| capacità d'impegno  | 90,4%       | 0,0%        | 0,0%        | 0,0%        | 0,0%        | 0,0%        | 0,0%           |
| <b>09-INTERESSI PASSIVI E REDDITI DA CAPITALE</b>                               |             |             |             |             |             |             |                |
| Stanzamento   | 73.686.588  | 76.303.464  | 77.087.742  | 75.031.131  | 72.957.168  | 70.983.185  | 4.393.373.195  |
| Impegnato   | 64.766.298  | 47.933.810  | 42.154.771  | 37.578.713  | 33.922.299  | 30.357.028  | 91.609.724     |
| capacità d'impegno  | 87,9%       | 62,8%       | 54,7%       | 50,1%       | 46,5%       | 42,8%       | 2,1%           |
| <b>10-POSTE CORRETTIVE E COMPENSATIVE</b>                                       |             |             |             |             |             |             |                |
| Stanzamento   | 82.945.398  | 81.468.828  | 81.463.928  | 81.157.448  | 79.812.848  | 80.272.848  | 4.284.372.515  |
| Impegnato   | 79.866.016  | -           | -           | -           | -           | -           | -              |
| capacità d'impegno  | 96,3%       | 0,0%        | 0,0%        | 0,0%        | 0,0%        | 0,0%        | 0,0%           |
| <b>11-AMMORTAMENTI</b>  |             |             |             |             |             |             |                |
| Stanzamento   | 1.199.088   | 1.176.005   | 1.176.005   | 1.176.005   | 1.176.005   | 1.176.005   | 49.492.270     |
| Impegnato   | 475.083     | -           | -           | -           | -           | -           | -              |
| capacità d'impegno  | 39,6%       | 0,0%        | 0,0%        | 0,0%        | 0,0%        | 0,0%        | 0,0%           |
| <b>12-ALTRE USCITE CORRENTI</b>   |             |             |             |             |             |             |                |
| Stanzamento   | 6.283.653   | 12.676.094  | 11.391.076  | 8.168.975   | 8.606.358   | 8.670.813   | 487.106.152    |
| Impegnato   | 4.753.214   | 8.301       | 1.068       | -           | -           | -           | -              |
| capacità d'impegno  | 75,6%       | 0,1%        | 0,0%        | 0,0%        | 0,0%        | 0,0%        | 0,0%           |
| <b>TOTALE SPESE CORRENTI</b>  |             |             |             |             |             |             |                |
| Stanzamento   | 715.625.526 | 665.693.868 | 664.108.385 | 645.270.843 | 637.058.560 | 636.192.230 | 40.479.130.487 |
| Impegnato   | 680.997.623 | 52.480.536  | 45.062.916  | 38.744.455  | 34.753.491  | 30.682.953  | 93.427.540     |
| capacità di impegno   | 95,2%       | 7,9%        | 6,8%        | 6,0%        | 5,5%        | 4,8%        | 0,2%           |
| <b>TITOLO II - SPESE IN CONTO CAPITALE</b>                                      |             |             |             |             |             |             |                |
| <b>21-INVESTIMENTI FISSI LORDI E ACQUISTI DI TERRENI</b>                        |             |             |             |             |             |             |                |
| Stanzamento   | 11.677.314  | 10.649.298  | 9.882.926   | 9.134.672   | 9.004.728   | 8.935.839   | 315.001.240    |
| Impegnato   | 10.413.489  | 4.788.884   | 2.964.869   | 1.670.821   | 1.063.211   | 633.883     | 1.229.576      |
| capacità d'impegno  | 89,2%       | 45,0%       | 30,0%       | 18,3%       | 11,8%       | 7,1%        | 0,4%           |
| <b>22-CONTRIBUTI AGLI INVESTIMENTI AD AMMINISTRAZIONI PUBBLICHE</b>             |             |             |             |             |             |             |                |
| Stanzamento   | 99.173.736  | 95.537.891  | 43.076.725  | 44.757.831  | 35.082.744  | 34.184.738  | 349.940.460    |
| Impegnato   | 98.602.070  | 7.744.295   | 7.077.612   | 5.290.991   | 4.343.739   | 3.314.966   | 18.297.140     |
| capacità d'impegno  | 99,4%       | 8,1%        | 16,4%       | 11,8%       | 12,4%       | 9,7%        | 5,2%           |
| <b>23-CONTRIBUTI AGLI INVESTIMENTI AD IMPRESE</b>                               |             |             |             |             |             |             |                |
| Stanzamento   | 35.627.981  | 27.435.953  | 26.521.434  | 26.609.318  | 21.871.102  | 15.147.186  | 180.028.489    |
| Impegnato   | 34.504.601  | 7.792.166   | 8.050.600   | 6.521.923   | 2.708.390   | 1.306.425   | 4.062.703      |
| capacità d'impegno  | 96,8%       | 28,4%       | 30,4%       | 24,5%       | 12,4%       | 8,6%        | 2,3%           |
| <b>24-CONTRIBUTI AGLI INVESTIMENTI A FAMIGLIE E ISTITUZIONI SOCIALI PRIVATE</b> |             |             |             |             |             |             |                |
| Stanzamento   | 713.319     | 80.738      | 60.738      | 60.738      | 60.738      | 58.738      | 3.573.764      |
| Impegnato   | 709.413     | 3.079       | 2.989       | 2.900       | 2.900       | 2.900       | 23.200         |
| capacità d'impegno  | 99,5%       | 3,8%        | 4,9%        | 4,8%        | 4,8%        | 4,9%        | 0,6%           |
| <b>25-CONTRIBUTI AGLI INVESTIMENTI A ESTERO</b>                                 |             |             |             |             |             |             |                |
| Stanzamento   | 613.381     | 472.823     | 943.931     | 530.443     | 517.660     | 490.144     | 8.490.060      |
| Impegnato   | 604.792     | 63.117      | 452.711     | 89.882      | 89.882      | 99.882      | 99.882         |
| capacità d'impegno  | 98,6%       | 13,3%       | 48,0%       | 16,9%       | 17,4%       | 20,4%       | 1,2%           |
| <b>26-ALTRI TRASFERIMENTI IN CONTO CAPITALE</b>                                 |             |             |             |             |             |             |                |
| Stanzamento   | 8.135.835   | 7.679.062   | 6.558.952   | 6.926.515   | 6.625.427   | 6.420.968   | 237.453.267    |
| Impegnato   | 6.543.607   | 371.677     | 169.723     | 40.044      | 40.044      | 40.044      | 320.348        |
| capacità d'impegno  | 80,4%       | 4,8%        | 2,6%        | 0,6%        | 0,6%        | 0,6%        | 0,1%           |
| <b>31-ACQUISIZIONI DI ATTIVITA' FINANZIARIE</b>                                 |             |             |             |             |             |             |                |
| Stanzamento   | 11.755.514  | 4.844.800   | 2.472.850   | 1.696.750   | 1.444.530   | 633.150     | 6.449.060      |
| Impegnato   | 8.950.141   | 784.338     | 704.503     | 559.413     | 270.851     | 230.004     | 344.068        |
| capacità d'impegno  | 76,1%       | 16,2%       | 28,5%       | 33,0%       | 18,8%       | 36,3%       | 5,3%           |
| <b>TOTALE SPESE IN CONTO CAPITALE</b>   |             |             |             |             |             |             |                |
| Stanzamento   | 167.697.080 | 146.700.567 | 89.517.556  | 89.716.267  | 74.606.930  | 65.870.763  | 1.100.936.340  |
| Impegnato   | 160.328.114 | 21.547.556  | 19.423.007  | 14.175.974  | 8.519.018   | 5.628.103   | 24.376.917     |
| capacità di impegno   | 95,6%       | 14,7%       | 21,7%       | 15,8%       | 11,4%       | 8,5%        | 2,2%           |
| <b>TOTALE SPESE FINALI</b>  |             |             |             |             |             |             |                |
| Stanzamento   | 883.322.606 | 812.394.434 | 753.625.941 | 734.987.110 | 711.665.490 | 702.062.993 | 41.580.066.827 |
| Impegnato   | 841.325.737 | 74.028.092  | 64.485.923  | 52.920.430  | 43.272.508  | 36.311.056  | 117.804.456    |
| capacità di impegno   | 95,2%       | 9,1%        | 8,6%        | 7,2%        | 6,1%        | 5,2%        | 0,3%           |



**Tavola 51 - Spese finali per Missione: capacità di impegno esercizi 2023-2028 e seguenti  
(migliaia di euro)**

| Descrizione Missione  | 2023        | 2024        | 2025        | 2026        | 2027        | 2028 e seguenti | Totale periodo | Andamento nel periodo |
|---|-------------|-------------|-------------|-------------|-------------|-----------------|----------------|-----------------------|
| Organi costituzionali   | 0,0%        | 0,0%        | 0,0%        | 0,0%        | 0,0%        | 0,0%            | 0,0%           |                       |
| Amm. Gen. e supporto alla rapp. Gen. di Governo                   | 3,5%        | 2,6%        | 1,4%        | 0,5%        | 0,3%        | 0,0%            | 0,1%           |                       |
| Relazioni finanziarie con le autonomie territoriali               | 1,4%        | 1,3%        | 1,0%        | 1,1%        | 1,1%        | 0,1%            | 0,2%           |                       |
| L'Italia in Europa e nel mondo                                    | 0,5%        | 1,0%        | 0,9%        | 0,8%        | 0,6%        | 0,0%            | 0,2%           |                       |
| Difesa e sicurezza del territorio                                 | 13,7%       | 8,0%        | 5,8%        | 4,0%        | 2,3%        | 0,1%            | 0,8%           |                       |
| Giustizia   | 5,0%        | 3,7%        | 2,3%        | 0,6%        | 0,2%        | 0,0%            | 0,2%           |                       |
| Ordine pubblico e sicurezza                                       | 5,6%        | 2,6%        | 1,5%        | 0,9%        | 0,4%        | 0,0%            | 0,2%           |                       |
| Soccorso civile   | 10,5%       | 4,6%        | 2,0%        | 1,4%        | 1,3%        | 0,2%            | 0,5%           |                       |
| Agricoltura, politiche agroalimentari e pesca                     | 16,5%       | 11,1%       | 7,5%        | 2,0%        | 1,4%        | 0,0%            | 1,5%           |                       |
| Energia e diversificazione delle fonti energetiche                | 5,6%        | 2,6%        | 0,4%        | 0,4%        | 0,2%        | 0,0%            | 0,3%           |                       |
| Competitività e sviluppo delle imprese                            | 24,9%       | 26,1%       | 22,5%       | 10,4%       | 6,4%        | 0,6%            | 4,1%           |                       |
| Regolazione dei mercati   | 13,1%       | 5,7%        | 0,0%        | 0,0%        | 0,0%        | 0,0%            | 0,7%           |                       |
| Diritto alla mobilità   | 24,1%       | 25,5%       | 18,7%       | 14,4%       | 10,7%       | 1,4%            | 3,4%           |                       |
| Infrastrutture pubbliche e logistica                              | 34,9%       | 35,8%       | 29,8%       | 26,3%       | 18,2%       | 2,6%            | 13,9%          |                       |
| Comunicazioni   | 39,8%       | 47,0%       | 25,1%       | 14,4%       | 0,3%        | 0,0%            | 2,0%           |                       |
| Commercio internaz. e internazionalizzazione del sistema prod.    | 0,8%        | 0,3%        | 0,0%        | 0,0%        | 0,0%        | 0,0%            | 0,0%           |                       |
| Ricerca e innovazione   | 1,2%        | 0,1%        | 0,4%        | 0,2%        | 0,2%        | 0,0%            | 0,0%           |                       |
| Svil. sostenibile e tutela del territorio e dell'ambiente         | 6,7%        | 3,1%        | 0,9%        | 0,4%        | 0,4%        | 0,0%            | 0,4%           |                       |
| Casa e assetto urbanistico  | 21,8%       | 22,8%       | 22,1%       | 21,2%       | 18,8%       | 25,4%           | 22,6%          |                       |
| Tutela della salute   | 29,9%       | 24,8%       | 21,1%       | 20,4%       | 9,6%        | 1,0%            | 2,9%           |                       |
| Tutela e valorizz. dei beni e attivita' culturali e paesaggistici | 11,7%       | 9,7%        | 1,7%        | 2,0%        | 2,4%        | 0,3%            | 0,9%           |                       |
| Istruzione scolastica   | 2,2%        | 2,1%        | 0,5%        | 0,5%        | 0,5%        | 0,0%            | 0,1%           |                       |
| Istruzione universitaria  | 0,5%        | 0,4%        | 0,4%        | 0,4%        | 0,4%        | 0,1%            | 0,1%           |                       |
| Diritti sociali, politiche sociali e famiglia                     | 1,7%        | 1,5%        | 0,0%        | 0,0%        | 0,0%        | 0,0%            | 0,0%           |                       |
| Politiche previdenziali   | 0,0%        | 0,0%        | 0,0%        | 0,0%        | 0,0%        | 0,0%            | 0,0%           |                       |
| Politiche per il lavoro   | 0,2%        | 0,0%        | 0,0%        | 0,0%        | 0,0%        | 0,0%            | 0,0%           |                       |
| Immigrazione, accoglienza e garanzia dei diritti                  | 1,5%        | 0,6%        | 0,1%        | 0,0%        | 0,0%        | 0,0%            | 0,0%           |                       |
| Sviluppo e riequilibrio territoriale                              | 0,0%        | 0,0%        | 0,0%        | 0,0%        | 0,0%        | 0,0%            | 0,0%           |                       |
| Politiche economico-finanziarie e di bilancio                     | 0,3%        | 0,1%        | 0,0%        | 0,0%        | 0,0%        | 0,0%            | 0,0%           |                       |
| Giovani e sport   | 0,0%        | 0,0%        | 0,0%        | 0,0%        | 0,0%        | 0,0%            | 0,0%           |                       |
| Turismo   | 4,0%        | 4,4%        | 1,0%        | 1,6%        | 0,9%        | 0,0%            | 0,5%           |                       |
| Servizi istituzionali e generali delle amministrazioni pubbliche  | 6,4%        | 2,0%        | 1,0%        | 0,6%        | 0,3%        | 0,0%            | 0,2%           |                       |
| Fondi da ripartire  | 0,0%        | 0,0%        | 0,0%        | 0,0%        | 0,0%        | 0,0%            | 0,0%           |                       |
| Debito pubblico   | 66,1%       | 58,3%       | 53,8%       | 49,9%       | 45,9%       | 2,2%            | 6,3%           |                       |
| <b>Totale complessivo</b>   | <b>9,1%</b> | <b>8,6%</b> | <b>7,2%</b> | <b>6,1%</b> | <b>5,2%</b> | <b>0,3%</b>     | <b>0,9%</b>    |                       |

**Tavola 52 - Spese finali per Ministero: stanziamenti, impegni e capacità di impegno esercizi 2022-2028 e seguenti  
(migliaia di euro)**

| MINISTERO  | 2023        | 2024        | 2025        | 2026        | 2027        | 2028 e seguenti |
|--|-------------|-------------|-------------|-------------|-------------|-----------------|
| <b>ECONOMIA E FINANZE</b>                          |             |             |             |             |             |                 |
| Stanziamiento                                      | 465.868.727 | 410.818.372 | 403.421.842 | 390.887.820 | 385.270.373 | 23.172.340.450  |
| Impegnato  | 50.944.194  | 44.908.826  | 39.416.752  | 35.623.458  | 31.642.071  | 102.411.115     |
| capacità d'impegno                                 | 10,9%       | 10,9%       | 9,8%        | 9,1%        | 8,2%        | 0,4%            |
| <b>SVILUPPO ECONOMICO</b>                          |             |             |             |             |             |                 |
| Stanziamiento                                      | 15.715.031  | 16.044.263  | 13.676.163  | 7.819.281   | 5.845.739   | 58.902.619      |
| Impegnato  | 7.534.080   | 7.841.988   | 6.428.037   | 2.376.483   | 1.039.960   | 2.637.923       |
| capacità d'impegno                                 | 47,9%       | 48,9%       | 47,0%       | 30,4%       | 17,8%       | 4,5%            |
| <b>LAVORO E POLITICHE SOCIALI</b>                  |             |             |             |             |             |                 |
| Stanziamiento                                      | 168.351.010 | 169.270.147 | 164.942.839 | 161.287.072 | 161.559.066 | 10.046.719.353  |
| Impegnato  | 1.033.746   | 952.360     | 3.025       | 19          | -           | -               |
| capacità d'impegno                                 | 0,6%        | 0,6%        | 0,0%        | 0,0%        | 0,0%        | 0,0%            |
| <b>GIUSTIZIA</b>                                   |             |             |             |             |             |                 |
| Stanziamiento                                      | 10.547.238  | 10.485.152  | 9.704.624   | 9.520.313   | 9.350.005   | 658.748.505     |
| Impegnato  | 542.114     | 389.977     | 226.886     | 54.913      | 22.893      | 35.570          |
| capacità d'impegno                                 | 5,1%        | 3,7%        | 2,3%        | 0,6%        | 0,2%        | 0,0%            |
| <b>AFFARI ESTERI E COOPERAZIONE INTERNAZIONALE</b> |             |             |             |             |             |                 |
| Stanziamiento                                      | 3.257.505   | 3.232.992   | 3.285.485   | 3.290.656   | 3.099.229   | 270.131.810     |
| Impegnato  | 48.965      | 31.620      | 13.937      | 8.266       | 1.090       | -               |
| capacità d'impegno                                 | 1,5%        | 1,0%        | 0,4%        | 0,3%        | 0,0%        | 0,0%            |
| <b>ISTRUZIONE</b>                                  |             |             |             |             |             |                 |
| Stanziamiento                                      | 49.725.276  | 47.405.502  | 46.995.518  | 47.098.549  | 47.407.057  | 2.219.378.623   |
| Impegnato  | 1.157.147   | 984.751     | 222.831     | 220.918     | 220.128     | 850.128         |
| capacità d'impegno                                 | 2,3%        | 2,1%        | 0,5%        | 0,5%        | 0,5%        | 0,0%            |
| <b>INTERNO</b>                                     |             |             |             |             |             |                 |
| Stanziamiento                                      | 29.615.276  | 29.505.408  | 28.912.792  | 29.022.873  | 29.630.033  | 2.253.241.368   |
| Impegnato  | 951.790     | 376.096     | 116.752     | 44.456      | 18.064      | 11.262          |
| capacità d'impegno                                 | 3,2%        | 1,3%        | 0,4%        | 0,2%        | 0,1%        | 0,0%            |
| <b>TRANSIZIONE ECOLOGICA</b>                       |             |             |             |             |             |                 |
| Stanziamiento                                      | 3.066.214   | 2.796.475   | 2.378.619   | 2.464.164   | 1.646.250   | 70.658.584      |
| Impegnato  | 336.641     | 107.752     | 26.060      | 13.810      | 9.260       | 9.633           |
| capacità d'impegno                                 | 11,0%       | 3,9%        | 1,1%        | 0,6%        | 0,6%        | 0,0%            |
| <b>INFRASTRUTTURE E MOBILITA' SOSTENIBILI</b>      |             |             |             |             |             |                 |
| Stanziamiento                                      | 17.790.587  | 17.278.308  | 15.638.877  | 14.726.866  | 13.087.761  | 636.969.327     |
| Impegnato  | 6.443.352   | 5.970.837   | 4.537.067   | 3.516.084   | 2.533.720   | 9.600.200       |
| capacità d'impegno                                 | 36,2%       | 34,6%       | 29,0%       | 23,9%       | 19,4%       | 1,5%            |
| <b>UNIVERSITA' E RICERCA</b>                       |             |             |             |             |             |                 |
| Stanziamiento                                      | 13.477.083  | 13.591.550  | 13.607.266  | 13.503.729  | 13.370.306  | 797.406.160     |
| Impegnato  | 69.988      | 47.296      | 44.553      | 45.896      | 48.153      | 347.533         |
| capacità d'impegno                                 | 0,5%        | 0,3%        | 0,3%        | 0,3%        | 0,4%        | 0,0%            |
| <b>DIFESA</b>                                      |             |             |             |             |             |                 |
| Stanziamiento                                      | 26.516.354  | 25.659.526  | 25.644.842  | 25.917.656  | 26.018.719  | 1.109.278.699   |
| Impegnato  | 3.586.614   | 1.941.093   | 1.374.379   | 966.429     | 557.935     | 610.165         |
| capacità d'impegno                                 | 13,5%       | 7,6%        | 5,4%        | 3,7%        | 2,1%        | 0,1%            |
| <b>POLITICHE AGRICOLE ALIMENTARI E FORESTALI</b>   |             |             |             |             |             |                 |
| Stanziamiento                                      | 1.736.323   | 1.438.882   | 1.216.218   | 946.362     | 920.785     | 33.938.658      |
| Impegnato  | 279.171     | 152.448     | 85.899      | 17.113      | 11.445      | 3.817           |
| capacità d'impegno                                 | 16,1%       | 10,6%       | 7,1%        | 1,8%        | 1,2%        | 0,0%            |
| <b>CULTURA</b>                                     |             |             |             |             |             |                 |
| Stanziamiento                                      | 3.703.266   | 3.471.798   | 3.229.630   | 3.044.048   | 2.963.639   | 141.654.200     |
| Impegnato  | 393.838     | 301.410     | 50.285      | 55.957      | 63.709      | 407.200         |
| capacità d'impegno                                 | 10,6%       | 8,7%        | 1,6%        | 1,8%        | 2,1%        | 0,3%            |
| <b>SALUTE</b>                                      |             |             |             |             |             |                 |
| Stanziamiento                                      | 2.722.802   | 2.457.667   | 2.212.663   | 2.061.669   | 1.827.122   | 105.587.178     |
| Impegnato  | 693.477     | 471.267     | 372.002     | 326.845     | 141.650     | 879.911         |
| capacità d'impegno                                 | 25,5%       | 19,2%       | 16,8%       | 15,9%       | 7,8%        | 0,8%            |
| <b>TURISMO</b>                                     |             |             |             |             |             |                 |
| Stanziamiento                                      | 301.741     | 169.900     | 119.730     | 74.430      | 66.908      | 5.111.293       |
| Impegnato  | 12.975      | 8.203       | 1.964       | 1.860       | 979         | -               |
| capacità d'impegno                                 | 4,3%        | 4,8%        | 1,6%        | 2,5%        | 1,5%        | 0,0%            |
| <b>TOTALE</b>                                      |             |             |             |             |             |                 |
| Stanziamiento                                      | 812.394.434 | 753.625.941 | 734.987.110 | 711.665.490 | 702.062.993 | 41.580.066.827  |
| Impegnato  | 74.028.092  | 64.485.923  | 52.920.430  | 43.272.508  | 36.311.056  | 117.804.456     |
| capacità d'impegno                                 | 9,1%        | 8,6%        | 7,2%        | 6,1%        | 5,2%        | 0,3%            |

### 3.1.3 ANALISI DEGLI IMPEGNI PLURIENNALI PER ESERCIZIO DI ASSUNZIONE

Nel presente paragrafo gli IPE vengono analizzati distinguendo l'esercizio di assunzione al fine di mettere in luce il diverso ricorso allo strumento dell'IPE. Nelle tavole che seguono, vengono messi a confronto i valori degli IPE assunti, confrontando l'esercizio in consuntivazione (2022) con quello precedente (2021).

Per gli esercizi di assunzione degli IPE esposti nelle tavole che seguono, vengono riportati gli stanziamenti, gli impegni e la relativa capacità d'impegno, con riferimento all'arco temporale 2023-2051.

Per ogni unità di aggregazione della spesa, sotto la voce "Impegnato" si evidenziano le quote di IPE distinte per esercizio di assunzione. L'importo riportato in corrispondenza di ogni esercizio di assunzione nello specifico include i nuovi IPE effettivamente assunti nell'esercizio, nonché le variazioni (in aumento o in diminuzione) e le rimodulazioni a clausole d'impegno assunte in esercizi precedenti e aventi esigibilità in esercizi futuri (vedi riferimento precedente alla circolare RGS n. 34 del 13/12/2018).

I dati sono presentati per le sole spese finali (Titolo I + Titolo II), escludendo il titolo III (Rimborso passività finanziarie), in quanto quest'ultimo presenta strutturalmente una capacità d'impegno molto elevata. Come in precedenza, per esigenze espositive, i dati sono cumulati in un'unica colonna per gli anni dal 2028 al 2051, ultimo esercizio in cui risultano essere stati registrati impegni.

Rispetto al 2021, gli impegni pluriennali assunti/variati/rimodulati nell'esercizio 2022 sono superiori per le spese correnti, determinando un lieve aumento della capacità d'impegno, derivante dal concorrere di un aumento degli stanziamenti e di un più significativo incremento dei nuovi impegni in valore assoluto.

Per le spese in conto capitale, nel 2022 si evidenzia un marcato aumento degli stanziamenti e un aumento in valore assoluto dei nuovi IPE rispetto al 2021, con una capacità d'impegno anche in questo caso superiore a quella dell'esercizio precedente.

**Tavola 53 - Capacità d'impegno per esercizio di assunzione e di esigibilità degli IPE, per titoli di spesa finale, 2023-2028 e seguenti (migliaia di euro)**

| Titolo di Spesa                          | Esercizi di esigibilità degli IPE |             |             |             |             |                 |
|--|-----------------------------------|-------------|-------------|-------------|-------------|-----------------|
|  | 2023                              | 2024        | 2025        | 2026        | 2027        | 2028 e seguenti |
| <b>01 - SPESE CORRENTI</b>               |                                   |             |             |             |             |                 |
| <b>Stanziamento</b>                      |                                   |             |             |             |             |                 |
| a) 2021                                  | 641.305.518                       | 637.426.641 | 638.905.843 | 634.074.950 | 631.896.642 | 38.210.167.271  |
| b) 2022                                  | 665.693.868                       | 664.108.385 | 645.270.843 | 637.058.560 | 636.192.230 | 40.479.130.487  |
| <i>Variazioni Stanziamento (b-a)/a</i>   | + 3,8%                            | + 4,2%      | + 1,0%      | + 0,5%      | + 0,7%      | + 5,9%          |
| <b>Impegnato</b>                         |                                   |             |             |             |             |                 |
| c) assunti e/o variati o rimodulati 2021 | 48.576.060                        | 42.407.031  | 37.332.573  | 33.699.874  | 29.819.136  | 69.719.647      |
| <i>capacità d'impegno 2021 (c/a)</i>     | 7,6%                              | 6,7%        | 5,8%        | 5,3%        | 4,7%        | 0,2%            |
| d) assunti e/o variati o rimodulati 2022 | 53.894.650                        | 46.463.808  | 40.093.252  | 36.096.238  | 32.002.460  | 96.110.260      |
| <i>capacità d'impegno 2022 (d/b)</i>     | 8,1%                              | 7,0%        | 6,2%        | 5,7%        | 5,0%        | 0,2%            |
| <b>02 - SPESE IN CONTO CAPITALE</b>      |                                   |             |             |             |             |                 |
| <b>Stanziamento</b>                      |                                   |             |             |             |             |                 |
| a) 2021                                  | 119.099.063                       | 74.260.093  | 70.927.401  | 56.352.636  | 51.580.085  | 995.002.282     |
| b) 2022                                  | 146.700.567                       | 89.517.556  | 89.716.267  | 74.606.930  | 65.870.763  | 1.100.936.340   |
| <i>Variazioni Stanziamento (b-a)/a</i>   | + 23,2%                           | + 20,5%     | + 26,5%     | + 32,4%     | + 27,7%     | + 10,6%         |
| <b>Impegnato</b>                         |                                   |             |             |             |             |                 |
| c) assunti e/o variati o rimodulati 2021 | 11.410.672                        | 9.858.571   | 6.384.413   | 5.065.467   | 4.322.921   | 19.396.802      |
| <i>capacità d'impegno 2021 (c/a)</i>     | 9,6%                              | 13,3%       | 9,0%        | 9,0%        | 8,4%        | 1,9%            |
| d) assunti e/o variati o rimodulati 2022 | 21.578.504                        | 19.459.922  | 14.236.691  | 8.594.207   | 5.709.495   | 24.844.984      |
| <i>capacità d'impegno 2022 (d/b)</i>     | 14,7%                             | 21,7%       | 15,9%       | 11,5%       | 8,7%        | 2,3%            |

Riguardo la distribuzione temporale degli impegni nell'arco pluriennale di riferimento, nella Tavola 54 sono esposti gli impegni imputati ai diversi esercizi in cui divengono esigibili distinti per anno di assunzione/variazione/ rimodulazione (2021 e 2022), in rapporto al totale cumulato degli impegni esigibili lungo l'intero arco pluriennale. Si rileva che la maggior parte delle risorse impegnate risulta concentrata nei primi esercizi di esigibilità degli IPE, con una programmazione che decresce gradualmente nell'arco temporale.

I nuovi impegni pluriennali assunti nel 2022 con imputazione agli esercizi successivi sono, per le spese correnti, pressoché in linea, quanto a distribuzione tra gli anni di esigibilità, con gli impegni assunti nel 2021, mentre per le

spese in conto capitale la distribuzione degli impegni del 2022 risulta meno uniforme rispetto al 2021 e più concentrata nei primi anni.

Preso nel complesso, invece, la distribuzione per entrambi i titoli di spesa risulta pressoché omogenea per i due anni di assunzione considerati.

Tavola 54 - Percentuale dell'impegnato per anno di assunzione ed esercizio di esigibilità sul totale dell'impegnato nell'arco pluriennale; titoli di spesa finale, 2023-2028 e seguenti.

| Titolo di Spesa                       | Esercizi di esigibilità degli IPE |       |       |       |       |                 | Totale Impegni pluriennali |
|---------------------------------------|-----------------------------------|-------|-------|-------|-------|-----------------|----------------------------|
|                                       | 2023                              | 2024  | 2025  | 2026  | 2027  | 2028 e seguenti |                            |
| <b>01 - SPESE CORRENTI</b>            |                                   |       |       |       |       |                 |                            |
| <b>Impegnato</b>                      |                                   |       |       |       |       |                 |                            |
| assunti e/o variati o rimodulati 2021 | 18,6%                             | 16,2% | 14,3% | 12,9% | 11,4% | 26,7%           | 100,0%                     |
| assunti e/o variati o rimodulati 2022 | 17,7%                             | 15,3% | 13,2% | 11,8% | 10,5% | 31,5%           | 100,0%                     |
| <b>02 - SPESE IN CONTO CAPITALE</b>   |                                   |       |       |       |       |                 |                            |
| <b>Impegnato</b>                      |                                   |       |       |       |       |                 |                            |
| assunti e/o variati o rimodulati 2021 | 20,2%                             | 17,5% | 11,3% | 9,0%  | 7,7%  | 34,4%           | 100,0%                     |
| assunti e/o variati o rimodulati 2022 | 22,9%                             | 20,6% | 15,1% | 9,1%  | 6,0%  | 26,3%           | 100,0%                     |
| <b>TOTALE TITOLO I + TITOLO II</b>    |                                   |       |       |       |       |                 |                            |
| <b>Impegnato</b>                      |                                   |       |       |       |       |                 |                            |
| assunti e/o variati o rimodulati 2021 | 18,9%                             | 16,4% | 13,7% | 12,2% | 10,7% | 28,0%           | 100,0%                     |
| assunti e/o variati o rimodulati 2022 | 18,9%                             | 16,5% | 13,6% | 11,2% | 9,4%  | 30,3%           | 100,0%                     |

Dall'analisi dei dati per categoria economica (Tavola 55), in media sul periodo 2023-2027, per le spese di parte corrente si assiste, nella maggioranza dei casi, a un aumento in valore assoluto degli impegni assunti nel 2022 rispetto a quelli assunti nel 2021, a fronte di stanziamenti generalmente in aumento, il che determina un incremento della capacità di impegno nel 2022. Il maggior aumento della capacità di impegno si rileva per le categorie "Interessi passivi e redditi da capitale" e "Consumi intermedi" che passano rispettivamente da 42,8% a 53,3% e da 3,1% al 5,7% (in media sul periodo 2023-2027).

In altri casi, pur aumentando in valore assoluto gli impegni assunti nel 2022, la capacità d'impegno rimane a livelli molto bassi come per la categoria "Redditi da lavoro dipendente" che per l'esercizio di esigibilità 2022, passa dallo 0,02% del 2021 allo 0,07% del 2022 (in media sul periodo 2023-2027).

Anche per le categorie economiche di conto capitale si assiste, nella maggioranza dei casi, ad un aumento in valore assoluto degli impegni assunti nel 2022 rispetto a quelli assunti nel 2021, a fronte di un incremento generalizzato degli stanziamenti. La capacità d'impegno è generalmente in aumento rispetto al 2021, ad eccezione delle seguenti categorie che presentano, a fronte di un aumento dello stanziamento, un ammontare di nuovi IPE nel 2022 in valore assoluto inferiore rispetto a quello del 2021: "Contributi agli investimenti ad estero" che passa dal 31,8% al 26,9% e "Altri trasferimenti in conto capitale" che passa da 2,3% a 1,9%. Si segnala invece un importante aumento della capacità d'impegno per le categorie "Investimenti fissi lordi e acquisti di terreni" che passa dall'11,2% al 23,4% e "Contributi agli investimenti ad imprese" che passa dal 6,3% al 22,4%.

Per quanto concerne i dati per missione (come esposti nella Tavola 56), si osserva preliminarmente che il generale aumento degli stanziamenti pluriennali per il periodo 2023-2027, registrato nell'analisi per titolo e categoria economica, ha riguardato anche la maggioranza delle missioni, con l'eccezione delle missioni "Politiche previdenziali" "Fondi da ripartire" e "Debito pubblico" e che un numero non trascurabile di missioni presentano impegni a valere sull'arco pluriennale stabilmente nulli o poco rilevanti tanto per l'esercizio di assunzione 2021 che per il 2022.

Le missioni che denotano un aumento significativo sia degli impegni assunti nel 2022 che della capacità d'impegno rispetto al 2021 sono "Tutela della salute", "Casa e assetto urbanistico", "Competitività e sviluppo delle imprese", "Comunicazioni", "Difesa e sicurezza del territorio" e "Agricoltura, politiche agroalimentari e pesca" (che presentano quote di spese in conto capitale pari rispettivamente al 21,6%, 92,1%, 67,7%, 18,4%, 23,1% e 49,7% in media sugli stanziamenti del periodo 2023-2027). Tutte le restanti missioni (tra quelle che presentano impegni non trascurabili) vedono generalmente un lieve aumento degli impegni e della capacità d'impegno (in media sul periodo 2023-2027) rispetto alla gestione del precedente esercizio, con l'eccezione delle missioni "Relazioni finanziarie con le autonomie territoriali" (che passa dall' 1,3% del 2021 all'1,2% del 2022), "Infrastrutture pubbliche e logistica" (che passa dal 34,3% del 2021 allo 30,0% del 2022) e della missione "Commercio internazionale ed internazionalizzazione del sistema produttivo" (che passa dal 3,9% del 2021 allo 0,3% del 2022).

Tavola 55 - Capacità d'impegno per esercizio di assunzione e di esigibilità degli IPE, per categoria economica, 2023-2028 e seguenti (migliaia di euro)

| Categorie Economiche  | Esercizi di esigibilità degli IPE |             |             |             |             |                 |
|---|-----------------------------------|-------------|-------------|-------------|-------------|-----------------|
|   | 2023                              | 2024        | 2025        | 2026        | 2027        | 2028 e seguenti |
| <b>01 REDDITI DA LAVORO DIPENDENTE</b>                                    |                                   |             |             |             |             |                 |
| <b>Stanziamiento</b>  |                                   |             |             |             |             |                 |
| a) 2021   | 96.586.090                        | 96.444.501  | 96.661.515  | 96.713.054  | 96.234.980  | 5.304.753.082   |
| b) 2022   | 100.940.395                       | 98.991.099  | 97.458.951  | 97.545.185  | 97.429.721  | 5.592.410.251   |
| <i>Variazioni stanziamento (b-a)/a</i>                                    | + 4,5%                            | + 2,6%      | + 0,8%      | + 0,9%      | + 1,2%      | + 5,4%          |
| <b>Impegnato</b>  |                                   |             |             |             |             |                 |
| c) assunti e/o variati o rimodulati 2021                                  | 77.063                            | 13.615      | 1.097       | 1.097       | 371         | 128             |
| <i>capacità d'impegno 2021 (c/a)</i>                                      | 0,1%                              | 0,0%        | 0,0%        | 0,0%        | 0,0%        | 0,0%            |
| d) assunti e/o variati o rimodulati 2022                                  | 290.051                           | 61.753      | 2.466       | 1.097       | 371         | 128             |
| <i>capacità d'impegno 2022 (d/b)</i>                                      | 0,3%                              | 0,1%        | 0,0%        | 0,0%        | 0,0%        | 0,0%            |
| <b>02-CONSUMI INTERMEDI</b>   |                                   |             |             |             |             |                 |
| <b>Stanziamiento</b>  |                                   |             |             |             |             |                 |
| a) 2021   | 13.118.653                        | 13.407.604  | 13.386.005  | 13.362.231  | 13.344.925  | 977.463.240     |
| b) 2022   | 13.968.992                        | 13.712.468  | 13.575.757  | 13.508.396  | 13.461.530  | 990.106.026     |
| <i>Variazioni stanziamento (b-a)/a</i>                                    | + 6,5%                            | + 2,3%      | + 1,4%      | + 1,1%      | + 0,9%      | + 1,3%          |
| <b>Impegnato</b>  |                                   |             |             |             |             |                 |
| c) assunti e/o variati o rimodulati 2021                                  | 965.836                           | 589.615     | 346.020     | 120.851     | 60.199      | 367.353         |
| <i>capacità d'impegno 2021 (c/a)</i>                                      | 7,4%                              | 4,4%        | 2,6%        | 0,9%        | 0,5%        | 0,0%            |
| d) assunti e/o variati o rimodulati 2022                                  | 2.073.871                         | 954.514     | 527.882     | 245.776     | 118.007     | 394.712         |
| <i>capacità d'impegno 2022 (d/b)</i>                                      | 14,8%                             | 7,0%        | 3,9%        | 1,8%        | 0,9%        | 0,0%            |
| <b>03-IMPOSTE PAGATE SULLA PRODUZIONE</b>                                 |                                   |             |             |             |             |                 |
| <b>Stanziamiento</b>  |                                   |             |             |             |             |                 |
| a) 2021   | 4.949.477                         | 4.893.655   | 4.893.108   | 4.762.012   | 4.764.918   | 207.508.067     |
| b) 2022   | 5.214.005                         | 5.071.788   | 4.927.001   | 4.794.346   | 4.793.720   | 217.951.835     |
| <i>Variazioni stanziamento (b-a)/a</i>                                    | + 5,3%                            | + 3,6%      | + 0,7%      | + 0,7%      | + 0,6%      | + 5,0%          |
| <b>Impegnato</b>  |                                   |             |             |             |             |                 |
| c) assunti e/o variati o rimodulati 2021                                  | -                                 | -           | -           | -           | -           | -               |
| <i>capacità d'impegno 2021 (c/a)</i>                                      | 0,0%                              | 0,0%        | 0,0%        | 0,0%        | 0,0%        | 0,0%            |
| d) assunti e/o variati o rimodulati 2022                                  | 320                               | -           | -           | -           | -           | -               |
| <i>capacità d'impegno 2022 (d/b)</i>                                      | 0,0%                              | 0,0%        | 0,0%        | 0,0%        | 0,0%        | 0,0%            |
| <b>04-TRASFERIMENTI CORRENTI AD AMMINISTRAZIONI PUBBLICHE</b>             |                                   |             |             |             |             |                 |
| <b>Stanziamiento</b>  |                                   |             |             |             |             |                 |
| a) 2021   | 298.760.821                       | 295.832.418 | 295.339.306 | 290.513.734 | 290.996.727 | 19.954.838.891  |
| b) 2022   | 330.209.658                       | 333.005.382 | 324.714.129 | 319.704.230 | 320.682.942 | 22.871.682.264  |
| <i>Variazioni stanziamento (b-a)/a</i>                                    | + 10,5%                           | + 12,6%     | + 9,9%      | + 10,0%     | + 10,2%     | + 14,6%         |
| <b>Impegnato</b>  |                                   |             |             |             |             |                 |
| c) assunti e/o variati o rimodulati 2021                                  | 183.127                           | 140.272     | 72.703      | 48.241      | 20.697      | -               |
| <i>capacità d'impegno 2021 (c/a)</i>                                      | 0,1%                              | 0,0%        | 0,0%        | 0,0%        | 0,0%        | 0,0%            |
| d) assunti e/o variati o rimodulati 2022                                  | 1.150.665                         | 1.076.132   | 75.576      | 49.315      | 20.697      | -               |
| <i>capacità d'impegno 2022 (d/b)</i>                                      | 0,3%                              | 0,3%        | 0,0%        | 0,0%        | 0,0%        | 0,0%            |
| <b>05-TRASFERIMENTI CORRENTI A FAMIGLIE E ISTITUZIONI SOCIALI PRIVATE</b> |                                   |             |             |             |             |                 |
| <b>Stanziamiento</b>  |                                   |             |             |             |             |                 |
| a) 2021   | 19.174.819                        | 19.131.704  | 19.130.054  | 19.088.622  | 19.088.662  | 1.390.931.047   |
| b) 2022   | 10.423.039                        | 10.401.829  | 10.436.487  | 10.407.955  | 10.419.495  | 775.414.538     |
| <i>Variazioni stanziamento (b-a)/a</i>                                    | -45,6%                            | -45,6%      | -45,4%      | -45,5%      | -45,4%      | -44,3%          |
| <b>Impegnato</b>  |                                   |             |             |             |             |                 |
| c) assunti e/o variati o rimodulati 2021                                  | 93.367                            | 63.110      | 63.064      | 58.274      | 58.206      | 541.130         |
| <i>capacità d'impegno 2021 (c/a)</i>                                      | 0,5%                              | 0,3%        | 0,3%        | 0,3%        | 0,3%        | 0,0%            |
| d) assunti e/o variati o rimodulati 2022                                  | 251.525                           | 95.776      | 64.920      | 59.727      | 59.659      | 558.015         |
| <i>capacità d'impegno 2022 (d/b)</i>                                      | 2,4%                              | 0,9%        | 0,6%        | 0,6%        | 0,6%        | 0,1%            |
| <b>06-TRASFERIMENTI CORRENTI A IMPRESE</b>                                |                                   |             |             |             |             |                 |
| <b>Stanziamiento</b>  |                                   |             |             |             |             |                 |
| a) 2021   | 7.849.061                         | 7.272.796   | 6.884.332   | 6.862.976   | 6.819.476   | 238.539.407     |
| b) 2022   | 9.647.651                         | 7.983.430   | 7.719.666   | 7.638.310   | 7.434.010   | 296.087.253     |
| <i>Variazioni stanziamento (b-a)/a</i>                                    | + 22,9%                           | + 9,8%      | + 12,1%     | + 11,3%     | + 9,0%      | + 24,1%         |
| <b>Impegnato</b>  |                                   |             |             |             |             |                 |
| c) assunti e/o variati o rimodulati 2021                                  | 735.067                           | 732.984     | 466.086     | 454.083     | 82.757      | 559.821         |
| <i>capacità d'impegno 2021 (c/a)</i>                                      | 9,4%                              | 10,1%       | 6,8%        | 6,6%        | 1,2%        | 0,2%            |
| d) assunti e/o variati o rimodulati 2022                                  | 860.197                           | 801.629     | 530.807     | 506.046     | 134.720     | 923.560         |
| <i>capacità d'impegno 2022 (d/b)</i>                                      | 8,9%                              | 10,0%       | 6,9%        | 6,6%        | 1,8%        | 0,3%            |

Segue Tavola 55 - Capacità d'impegno per esercizio di assunzione e di esigibilità degli IPE, per categoria economica, 2023-2028 e seguenti (migliaia di euro)

| Categorie Economiche                              | Esercizi di esigibilità degli IPE |            |            |            |            |                 |
|---|-----------------------------------|------------|------------|------------|------------|-----------------|
|   | 2023                              | 2024       | 2025       | 2026       | 2027       | 2028 e seguenti |
| <b>07-TRASFERIMENTI CORRENTI A ESTERO</b>         |                                   |            |            |            |            |                 |
| <b>Stanziamiento</b>                              |                                   |            |            |            |            |                 |
| a) 2021   | 1.211.603                         | 1.222.042  | 1.222.042  | 1.224.439  | 1.224.639  | 67.627.558      |
| b) 2022   | 1.300.737                         | 1.273.636  | 1.305.294  | 1.307.760  | 1.267.960  | 70.334.188      |
| <i>Variazioni stanziamento (b-a)/a</i>            | + 7,4%                            | + 4,2%     | + 6,8%     | + 6,8%     | + 3,5%     | + 4,0%          |
| <b>Impegnato</b>                                  |                                   |            |            |            |            |                 |
| c) assunti e/o variati o rimodulati 2021          | 5.031                             | 1.764      | -          | -          | -          | -               |
| <i>capacità d'impegno 2021 (c/a)</i>              | 0,4%                              | 0,1%       | 0,0%       | 0,0%       | 0,0%       | 0,0%            |
| d) assunti e/o variati o rimodulati 2022          | 7.626                             | 4.854      | 24         | -          | -          | -               |
| <i>capacità d'impegno 2022 (d/b)</i>              | 0,6%                              | 0,4%       | 0,0%       | 0,0%       | 0,0%       | 0,0%            |
| <b>08-RISORSE PROPRIE UNIONE EUROPEA</b>          |                                   |            |            |            |            |                 |
| <b>Stanziamiento</b>                              |                                   |            |            |            |            |                 |
| a) 2021   | 22.015.000                        | 19.600.000 | 19.600.000 | 19.600.000 | 19.600.000 | 450.800.000     |
| b) 2022   | 22.365.000                        | 22.550.000 | 19.600.000 | 19.600.000 | 19.600.000 | 450.800.000     |
| <i>Variazioni stanziamento (b-a)/a</i>            | + 1,6%                            | + 15,1%    | + 0,0%     | + 0,0%     | + 0,0%     | + 0,0%          |
| <b>Impegnato</b>                                  |                                   |            |            |            |            |                 |
| c) assunti e/o variati o rimodulati 2021          | -                                 | -          | -          | -          | -          | -               |
| <i>capacità d'impegno 2021 (c/a)</i>              | 0,0%                              | 0,0%       | 0,0%       | 0,0%       | 0,0%       | 0,0%            |
| d) assunti e/o variati o rimodulati 2022          | -                                 | -          | -          | -          | -          | -               |
| <i>capacità d'impegno 2022 (d/b)</i>              | 0,0%                              | 0,0%       | 0,0%       | 0,0%       | 0,0%       | 0,0%            |
| <b>09-INTERESSI PASSIVI E REDDITI DA CAPITALE</b> |                                   |            |            |            |            |                 |
| <b>Stanziamiento</b>                              |                                   |            |            |            |            |                 |
| a) 2021   | 86.100.458                        | 86.842.929 | 89.013.063 | 87.855.822 | 86.102.006 | 4.384.040.113   |
| b) 2022   | 76.303.464                        | 77.087.742 | 75.031.131 | 72.957.168 | 70.983.185 | 4.393.373.195   |
| <i>Variazioni stanziamento (b-a)/a</i>            | -11,4%                            | -11,2%     | -15,7%     | -17,0%     | -17,6%     | + 0,2%          |
| <b>Impegnato</b>                                  |                                   |            |            |            |            |                 |
| c) assunti e/o variati o rimodulati 2021          | 46.516.552                        | 40.865.672 | 36.383.602 | 33.017.327 | 29.596.907 | 68.251.214      |
| <i>capacità d'impegno 2021 (c/a)</i>              | 54,0%                             | 47,1%      | 40,9%      | 37,6%      | 34,4%      | 1,6%            |
| d) assunti e/o variati o rimodulati 2022          | 49.252.095                        | 43.468.084 | 38.891.576 | 35.234.277 | 31.669.006 | 94.233.845      |
| <i>capacità d'impegno 2022 (d/b)</i>              | 64,5%                             | 56,4%      | 51,8%      | 48,3%      | 44,6%      | 2,1%            |
| <b>10-POSTE CORRETTIVE E COMPENSATIVE</b>         |                                   |            |            |            |            |                 |
| <b>Stanziamiento</b>                              |                                   |            |            |            |            |                 |
| a) 2021   | 74.734.042                        | 74.729.062 | 74.723.162 | 74.718.562 | 74.718.562 | 3.577.393.106   |
| b) 2022   | 81.468.828                        | 81.463.928 | 81.157.448 | 79.812.848 | 80.272.848 | 4.284.372.515   |
| <i>Variazioni stanziamento (b-a)/a</i>            | + 9,0%                            | + 9,0%     | + 8,6%     | + 6,8%     | + 7,4%     | + 19,8%         |
| <b>Impegnato</b>                                  |                                   |            |            |            |            |                 |
| c) assunti e/o variati o rimodulati 2021          | -                                 | -          | -          | -          | -          | -               |
| <i>capacità d'impegno 2021 (c/a)</i>              | 0,0%                              | 0,0%       | 0,0%       | 0,0%       | 0,0%       | 0,0%            |
| d) assunti e/o variati o rimodulati 2022          | -                                 | -          | -          | -          | -          | -               |
| <i>capacità d'impegno 2022 (d/b)</i>              | 0,0%                              | 0,0%       | 0,0%       | 0,0%       | 0,0%       | 0,0%            |
| <b>11-AMMORTAMENTI</b>                            |                                   |            |            |            |            |                 |
| <b>Stanziamiento</b>                              |                                   |            |            |            |            |                 |
| a) 2021   | 1.169.005                         | 1.169.005  | 1.169.005  | 1.169.005  | 1.169.005  | 49.331.270      |
| b) 2022   | 1.176.005                         | 1.176.005  | 1.176.005  | 1.176.005  | 1.176.005  | 49.492.270      |
| <i>Variazioni stanziamento (b-a)/a</i>            | + 0,6%                            | + 0,6%     | + 0,6%     | + 0,6%     | + 0,6%     | + 0,3%          |
| <b>Impegnato</b>                                  |                                   |            |            |            |            |                 |
| c) assunti e/o variati o rimodulati 2021          | -                                 | -          | -          | -          | -          | -               |
| <i>capacità d'impegno 2021 (c/a)</i>              | 0,0%                              | 0,0%       | 0,0%       | 0,0%       | 0,0%       | 0,0%            |
| d) assunti e/o variati o rimodulati 2022          | -                                 | -          | -          | -          | -          | -               |
| <i>capacità d'impegno 2022 (d/b)</i>              | 0,0%                              | 0,0%       | 0,0%       | 0,0%       | 0,0%       | 0,0%            |
| <b>12-ALTRE USCITE CORRENTI</b>                   |                                   |            |            |            |            |                 |
| <b>Stanziamiento</b>                              |                                   |            |            |            |            |                 |
| a) 2021   | 15.636.489                        | 16.880.925 | 16.884.251 | 18.204.493 | 17.832.743 | 1.606.941.490   |
| b) 2022   | 12.676.094                        | 11.391.076 | 8.168.975  | 8.606.358  | 8.670.813  | 487.106.152     |
| <i>Variazioni stanziamento (b-a)/a</i>            | -18,9%                            | -32,5%     | -51,6%     | -52,7%     | -51,4%     | -69,7%          |
| <b>Impegnato</b>                                  |                                   |            |            |            |            |                 |
| c) assunti e/o variati o rimodulati 2021          | 18                                | -          | -          | -          | -          | -               |
| <i>capacità d'impegno 2021 (c/a)</i>              | 0,0%                              | 0,0%       | 0,0%       | 0,0%       | 0,0%       | 0,0%            |
| d) assunti e/o variati o rimodulati 2022          | 8.301                             | 1.068      | -          | -          | -          | -               |
| <i>capacità d'impegno 2022 (d/b)</i>              | 0,1%                              | 0,0%       | 0,0%       | 0,0%       | 0,0%       | 0,0%            |

Segue Tavola 55 - Capacità d'impegno per esercizio di assunzione e di esigibilità degli IPE, per categoria economica, 2023-2028 e seguenti (migliaia di euro)

| Categorie Economiche  | Esercizi di esigibilità degli IPE |            |            |            |            |                 |
|---|-----------------------------------|------------|------------|------------|------------|-----------------|
|   | 2023                              | 2024       | 2025       | 2026       | 2027       | 2028 e seguenti |
| <b>21-INVESTIMENTI FISSI LORDI E ACQUISTI DI TERRENI</b>                        |                                   |            |            |            |            |                 |
| <b>Stanziamiento</b>  |                                   |            |            |            |            |                 |
| a) 2021   | 8.116.080                         | 8.314.743  | 7.899.022  | 7.784.173  | 7.698.038  | 294.005.288     |
| b) 2022   | 10.649.298                        | 9.882.926  | 9.134.672  | 9.004.728  | 8.935.839  | 315.001.240     |
| Variazioni stanziamento (b-a)/a   | + 31,2%                           | + 18,9%    | + 15,6%    | + 15,7%    | + 16,1%    | + 7,1%          |
| <b>Impegnato</b>  |                                   |            |            |            |            |                 |
| c) assunti e/o variati o rimodulati 2021  | 2.124.275                         | 1.259.290  | 831.632    | 649.751    | 461.755    | 915.227         |
| capacità d'impegno 2021 (c/a)   | 26,2%                             | 15,1%      | 10,5%      | 8,3%       | 6,0%       | 0,3%            |
| d) assunti e/o variati o rimodulati 2022  | 4.788.913                         | 2.964.869  | 1.670.821  | 1.063.211  | 633.883    | 1.229.576       |
| capacità d'impegno 2022 (d/b)   | 45,0%                             | 30,0%      | 18,3%      | 11,8%      | 7,1%       | 0,4%            |
| <b>22-CONTRIBUTI AGLI INVESTIMENTI AD AMMINISTRAZIONI PUBBLICHE</b>             |                                   |            |            |            |            |                 |
| <b>Stanziamiento</b>  |                                   |            |            |            |            |                 |
| a) 2021   | 81.434.334                        | 38.827.475 | 40.854.498 | 30.923.572 | 29.613.518 | 337.078.437     |
| b) 2022   | 95.537.891                        | 43.076.725 | 44.757.831 | 35.082.744 | 34.184.738 | 349.940.460     |
| Variazioni stanziamento (b-a)/a   | + 17,3%                           | + 10,9%    | + 9,6%     | + 13,4%    | + 15,4%    | + 3,8%          |
| <b>Impegnato</b>  |                                   |            |            |            |            |                 |
| c) assunti e/o variati o rimodulati 2021  | 5.592.981                         | 5.197.812  | 3.897.654  | 3.243.890  | 2.756.586  | 15.268.642      |
| capacità d'impegno 2021 (c/a)   | 6,9%                              | 13,4%      | 9,5%       | 10,5%      | 9,3%       | 4,5%            |
| d) assunti e/o variati o rimodulati 2022  | 7.775.214                         | 7.114.527  | 5.351.708  | 4.418.929  | 3.396.357  | 18.697.706      |
| capacità d'impegno 2022 (d/b)   | 8,1%                              | 16,5%      | 12,0%      | 12,6%      | 9,9%       | 5,3%            |
| <b>23-CONTRIBUTI AGLI INVESTIMENTI AD IMPRESE</b>                               |                                   |            |            |            |            |                 |
| <b>Stanziamiento</b>  |                                   |            |            |            |            |                 |
| a) 2021   | 19.281.234                        | 20.157.151 | 16.092.908 | 11.901.992 | 8.648.536  | 130.996.301     |
| b) 2022   | 27.435.953                        | 26.521.434 | 26.609.318 | 21.871.102 | 15.147.186 | 180.028.489     |
| Variazioni stanziamento (b-a)/a   | + 42,3%                           | + 31,6%    | + 65,3%    | + 83,8%    | + 75,1%    | + 37,4%         |
| <b>Impegnato</b>  |                                   |            |            |            |            |                 |
| c) assunti e/o variati o rimodulati 2021  | 2.551.852                         | 2.163.939  | 1.057.879  | 856.490    | 824.638    | 2.597.748       |
| capacità d'impegno 2021 (c/a)   | 13,2%                             | 10,7%      | 6,6%       | 7,2%       | 9,5%       | 2,0%            |
| d) assunti e/o variati o rimodulati 2022  | 7.792.166                         | 8.050.600  | 6.521.923  | 2.708.390  | 1.306.425  | 4.130.205       |
| capacità d'impegno 2022 (d/b)   | 28,4%                             | 30,4%      | 24,5%      | 12,4%      | 8,6%       | 2,3%            |
| <b>24-CONTRIBUTI AGLI INVESTIMENTI A FAMIGLIE E ISTITUZIONI SOCIALI PRIVATE</b> |                                   |            |            |            |            |                 |
| <b>Stanziamiento</b>  |                                   |            |            |            |            |                 |
| a) 2021   | 80.738                            | 58.738     | 58.738     | 58.738     | 58.738     | 3.573.764       |
| b) 2022   | 80.738                            | 60.738     | 60.738     | 60.738     | 58.738     | 3.573.764       |
| Variazioni stanziamento (b-a)/a   | + 0,0%                            | + 3,4%     | + 3,4%     | + 3,4%     | + 0,0%     | + 0,0%          |
| <b>Impegnato</b>  |                                   |            |            |            |            |                 |
| c) assunti e/o variati o rimodulati 2021  | 2.900                             | 2.900      | 2.900      | 2.900      | 2.900      | 23.200          |
| capacità d'impegno 2021 (c/a)   | 3,6%                              | 4,9%       | 4,9%       | 4,9%       | 4,9%       | 0,6%            |
| d) assunti e/o variati o rimodulati 2022  | 3.079                             | 2.989      | 2.900      | 2.900      | 2.900      | 23.200          |
| capacità d'impegno 2022 (d/b)   | 3,8%                              | 4,9%       | 4,8%       | 4,8%       | 4,9%       | 0,6%            |
| <b>25-CONTRIBUTI AGLI INVESTIMENTI A ESTERO</b>                                 |                                   |            |            |            |            |                 |
| <b>Stanziamiento</b>  |                                   |            |            |            |            |                 |
| a) 2021   | 452.623                           | 923.731    | 510.243    | 497.460    | 490.144    | 8.490.060       |
| b) 2022   | 472.823                           | 943.931    | 530.443    | 517.660    | 490.144    | 8.490.060       |
| Variazioni stanziamento (b-a)/a   | + 4,5%                            | + 2,2%     | + 4,0%     | + 4,1%     | + 0,0%     | + 0,0%          |
| <b>Impegnato</b>  |                                   |            |            |            |            |                 |
| c) assunti e/o variati o rimodulati 2021  | 90.857                            | 531.421    | 109.792    | 107.172    | 100.204    | 103.099         |
| capacità d'impegno 2021 (c/a)   | 20,1%                             | 57,5%      | 21,5%      | 21,5%      | 20,4%      | 1,2%            |
| d) assunti e/o variati o rimodulati 2022  | 63.117                            | 452.711    | 89.882     | 89.882     | 99.882     | 99.882          |
| capacità d'impegno 2022 (d/b)   | 13,3%                             | 48,0%      | 16,9%      | 17,4%      | 20,4%      | 1,2%            |
| <b>26-ALTRI TRASFERIMENTI IN CONTO CAPITALE</b>                                 |                                   |            |            |            |            |                 |
| <b>Stanziamiento</b>  |                                   |            |            |            |            |                 |
| a) 2021   | 7.174.254                         | 5.170.405  | 4.655.242  | 4.582.170  | 4.477.960  | 218.169.371     |
| b) 2022   | 7.679.062                         | 6.558.952  | 6.926.515  | 6.625.427  | 6.420.968  | 237.453.267     |
| Variazioni stanziamento (b-a)/a   | + 7,0%                            | + 26,9%    | + 48,8%    | + 44,6%    | + 43,4%    | + 8,8%          |
| <b>Impegnato</b>  |                                   |            |            |            |            |                 |
| c) assunti e/o variati o rimodulati 2021  | 437.849                           | 213.687    | 40.044     | 40.044     | 40.044     | 320.348         |
| capacità d'impegno 2021 (c/a)   | 6,1%                              | 4,1%       | 0,9%       | 0,9%       | 0,9%       | 0,1%            |
| d) assunti e/o variati o rimodulati 2022  | 371.677                           | 169.723    | 40.044     | 40.044     | 40.044     | 320.348         |
| capacità d'impegno 2022 (d/b)   | 4,8%                              | 2,6%       | 0,6%       | 0,6%       | 0,6%       | 0,1%            |

Segue Tavola 55 - Capacità d'impegno per esercizio di assunzione e di esigibilità degli IPE, per categoria economica, 2023-2028 e seguenti (migliaia di euro)

| Categorie Economiche                            | Esercizi di esigibilità degli IPE |             |             |             |             |                 |
|---|-----------------------------------|-------------|-------------|-------------|-------------|-----------------|
|   | 2023                              | 2024        | 2025        | 2026        | 2027        | 2028 e seguenti |
| <b>31-ACQUISIZIONI DI ATTIVITA' FINANZIARIE</b> |                                   |             |             |             |             |                 |
| <b>Stanziamiento</b>                            |                                   |             |             |             |             |                 |
| a) 2021   | 2.559.800                         | 807.850     | 856.750     | 604.530     | 593.150     | 2.689.060       |
| b) 2022   | 4.844.800                         | 2.472.850   | 1.696.750   | 1.444.530   | 633.150     | 6.449.060       |
| <i>Variazioni stanziamento (b-a)/a</i>          | + 89,3%                           | + 206,1%    | + 98,0%     | + 139,0%    | + 6,7%      | + 139,8%        |
| <b>Impegnato</b>                                |                                   |             |             |             |             |                 |
| c) assunti e/o variati o rimodulati 2021        | 609.958                           | 489.523     | 444.513     | 165.221     | 136.794     | 168.538         |
| <i>capacità d'impegno 2021 (c/a)</i>            | 23,8%                             | 60,6%       | 51,9%       | 27,3%       | 23,1%       | 6,3%            |
| d) assunti e/o variati o rimodulati 2022        | 784.338                           | 704.503     | 559.413     | 270.851     | 230.004     | 344.068         |
| <i>capacità d'impegno 2022 (d/b)</i>            | 16,2%                             | 28,5%       | 33,0%       | 18,8%       | 36,3%       | 5,3%            |
| <b>61-RIMBORSO PASSIVITA' FINANZIARIE</b>       |                                   |             |             |             |             |                 |
| <b>Stanziamiento</b>                            |                                   |             |             |             |             |                 |
| a) 2021   | 355.049.836                       | 339.123.608 | 334.891.243 | 334.933.262 | 334.973.751 | 1.977.412.644   |
| b) 2022   | 310.100.001                       | 318.675.373 | 306.441.243 | 306.483.262 | 306.523.751 | 2.021.952.644   |
| <i>Variazioni stanziamento (b-a)/a</i>          | -12,7%                            | -6,0%       | -8,5%       | -8,5%       | -8,5%       | + 2,3%          |
| <b>Impegnato</b>                                |                                   |             |             |             |             |                 |
| c) assunti e/o variati o rimodulati 2021        | 249.209.444                       | 204.780.737 | 201.096.550 | 156.118.003 | 111.626.318 | 280.381.324     |
| <i>capacità d'impegno 2021 (c/a)</i>            | 70,2%                             | 60,4%       | 60,0%       | 46,6%       | 33,3%       | 14,2%           |
| d) assunti e/o variati o rimodulati 2022        | 262.962.969                       | 252.742.514 | 205.799.848 | 197.030.314 | 122.972.945 | 436.965.939     |
| <i>capacità d'impegno 2022 (d/b)</i>            | 84,8%                             | 79,3%       | 67,2%       | 64,3%       | 40,1%       | 21,6%           |

I Ministeri che fanno registrare, rispetto al 2021, un aumento significativo degli IPE assunti nell'esercizio 2022 in valore assoluto e della capacità d'impegno (Tavola 57) sono il Ministero dello Sviluppo Economico e il Ministero della Salute; una diminuzione in valore assoluto dei nuovi IPE assunti nel 2022 rispetto a quelli del 2021 si osserva invece per il Ministero degli Affari Esteri e della Cooperazione Internazionale.

Per i Ministeri del Lavoro e delle Politiche Sociali, dell'Istruzione, dell'Interno, del Turismo e dell'Università e della Ricerca si registra un profilo pluriennale degli impegni uniformemente trascurabile sia per il 2021 che per il 2022.

Tutti i restanti Ministeri presentano per il 2022 un moderato incremento in valore assoluto dei nuovi IPE e della capacità d'impegno rispetto al 2021, per l'arco temporale 2023-2027.



Tavola 56 - Capacità d'impegno per esercizio di assunzione e di esigibilità degli IPE, 2023-2028 e seguenti, per missione (spese finali) (migliaia di euro)

| Missioni  | Esercizi di esigibilità degli IPE |             |             |             |             |                 |
|---|-----------------------------------|-------------|-------------|-------------|-------------|-----------------|
|   | 2023                              | 2024        | 2025        | 2026        | 2027        | 2028 e seguenti |
| <b>001-Organismi costituzionali, a rilevanza costituzionale e Presidenza del Consiglio dei ministri</b>             |                                   |             |             |             |             |                 |
| <b>Stanziamiento</b>  |                                   |             |             |             |             |                 |
| a) 2021   | 2.432.484                         | 2.243.984   | 2.248.984   | 2.248.984   | 2.248.184   | 104.995.072     |
| b) 2022   | 2.971.341                         | 2.770.791   | 2.875.791   | 2.625.791   | 2.457.902   | 125.215.145     |
| Variazioni stanziamento (b-a)/a   | + 22,2%                           | + 23,5%     | + 27,9%     | + 16,8%     | + 9,3%      | + 19,3%         |
| <b>Impegnato</b>  |                                   |             |             |             |             |                 |
| c) assunti e/o variati o rimodulati 2021  | -                                 | -           | -           | -           | -           | -               |
| capacità d'impegno 2021 (c/a)   | 0,0%                              | 0,0%        | 0,0%        | 0,0%        | 0,0%        | 0,0%            |
| d) assunti e/o variati o rimodulati 2022  | -                                 | -           | -           | -           | -           | -               |
| capacità d'impegno 2022 (d/b)   | 0,0%                              | 0,0%        | 0,0%        | 0,0%        | 0,0%        | 0,0%            |
| <b>002-Amministrazione generale e supporto alla rappresentanza generale di Governo e dello Stato sul territorio</b> |                                   |             |             |             |             |                 |
| <b>Stanziamiento</b>  |                                   |             |             |             |             |                 |
| a) 2021   | 604.497                           | 598.737     | 598.737     | 597.709     | 597.709     | 52.059.497      |
| b) 2022   | 702.025                           | 699.031     | 640.605     | 639.578     | 639.578     | 56.078.780      |
| Variazioni stanziamento (b-a)/a   | + 16,1%                           | + 16,8%     | + 7,0%      | + 7,0%      | + 7,0%      | + 7,7%          |
| <b>Impegnato</b>  |                                   |             |             |             |             |                 |
| c) assunti e/o variati o rimodulati 2021  | 9.025                             | 6.925       | 4.620       | 1.899       | 881         | 400             |
| capacità d'impegno 2021 (c/a)   | 1,5%                              | 1,2%        | 0,8%        | 0,3%        | 0,1%        | 0,0%            |
| d) assunti e/o variati o rimodulati 2022  | 24.411                            | 18.375      | 9.146       | 3.177       | 1.827       | 579             |
| capacità d'impegno 2022 (d/b)   | 3,5%                              | 2,6%        | 1,4%        | 0,5%        | 0,3%        | 0,0%            |
| <b>003-Relazioni finanziarie con le autonomie territoriali</b>  |                                   |             |             |             |             |                 |
| <b>Stanziamiento</b>  |                                   |             |             |             |             |                 |
| a) 2021   | 130.721.420                       | 129.840.041 | 128.785.602 | 127.137.028 | 127.282.057 | 10.199.651.487  |
| b) 2022   | 138.602.412                       | 140.049.672 | 135.459.789 | 133.956.385 | 134.747.930 | 10.933.118.943  |
| Variazioni stanziamento (b-a)/a   | + 6,0%                            | + 7,9%      | + 5,2%      | + 5,4%      | + 5,9%      | + 7,2%          |
| <b>Impegnato</b>  |                                   |             |             |             |             |                 |
| c) assunti e/o variati o rimodulati 2021  | 1.986.886                         | 1.839.588   | 1.375.395   | 1.392.603   | 1.459.710   | 12.612.283      |
| capacità d'impegno 2021 (c/a)   | 1,5%                              | 1,4%        | 1,1%        | 1,1%        | 1,1%        | 0,1%            |
| d) assunti e/o variati o rimodulati 2022  | 1.911.427                         | 1.862.919   | 1.393.937   | 1.410.534   | 1.477.038   | 12.827.351      |
| capacità d'impegno 2022 (d/b)   | 1,4%                              | 1,3%        | 1,0%        | 1,1%        | 1,1%        | 0,1%            |
| <b>004-L'Italia in Europa e nel mondo</b>   |                                   |             |             |             |             |                 |
| <b>Stanziamiento</b>  |                                   |             |             |             |             |                 |
| a) 2021   | 78.417.931                        | 31.358.555  | 31.380.362  | 31.399.537  | 31.185.556  | 743.049.560     |
| b) 2022   | 90.127.437                        | 36.253.764  | 33.433.722  | 33.303.044  | 31.726.803  | 779.455.577     |
| Variazioni stanziamento (b-a)/a   | + 14,9%                           | + 15,6%     | + 6,5%      | + 6,1%      | + 1,7%      | + 4,9%          |
| <b>Impegnato</b>  |                                   |             |             |             |             |                 |
| c) assunti e/o variati o rimodulati 2021  | 350.938                           | 230.334     | 177.480     | 144.584     | 110.444     | 79.678          |
| capacità d'impegno 2021 (c/a)   | 0,4%                              | 0,7%        | 0,6%        | 0,5%        | 0,4%        | 0,0%            |
| d) assunti e/o variati o rimodulati 2022  | 433.051                           | 344.483     | 292.984     | 250.743     | 203.713     | 255.208         |
| capacità d'impegno 2022 (d/b)   | 0,5%                              | 1,0%        | 0,9%        | 0,8%        | 0,6%        | 0,0%            |
| <b>005-Difesa e sicurezza del territorio</b>  |                                   |             |             |             |             |                 |
| <b>Stanziamiento</b>  |                                   |             |             |             |             |                 |
| a) 2021   | 22.347.690                        | 21.770.669  | 21.917.703  | 22.162.043  | 22.270.728  | 887.171.241     |
| b) 2022   | 26.100.709                        | 24.197.916  | 23.834.974  | 24.100.520  | 24.211.184  | 1.001.118.967   |
| Variazioni stanziamento (b-a)/a   | + 16,8%                           | + 11,1%     | + 8,7%      | + 8,7%      | + 8,7%      | + 12,8%         |
| <b>Impegnato</b>  |                                   |             |             |             |             |                 |
| c) assunti e/o variati o rimodulati 2021  | 1.444.826                         | 869.906     | 726.239     | 588.633     | 391.876     | 376.081         |
| capacità d'impegno 2021 (c/a)   | 6,5%                              | 4,0%        | 3,3%        | 2,7%        | 1,8%        | 0,0%            |
| d) assunti e/o variati o rimodulati 2022  | 3.573.450                         | 1.936.233   | 1.373.494   | 966.424     | 557.935     | 610.165         |
| capacità d'impegno 2022 (d/b)   | 13,7%                             | 8,0%        | 5,8%        | 4,0%        | 2,3%        | 0,1%            |
| <b>006-Giustizia</b>  |                                   |             |             |             |             |                 |
| <b>Stanziamiento</b>  |                                   |             |             |             |             |                 |
| a) 2021   | 9.297.025                         | 9.542.040   | 9.530.768   | 9.451.642   | 9.338.200   | 667.105.985     |
| b) 2022   | 10.795.489                        | 10.713.299  | 9.968.220   | 9.784.297   | 9.615.879   | 684.220.088     |
| Variazioni stanziamento (b-a)/a   | + 16,1%                           | + 12,3%     | + 4,6%      | + 3,5%      | + 3,0%      | + 2,6%          |
| <b>Impegnato</b>  |                                   |             |             |             |             |                 |
| c) assunti e/o variati o rimodulati 2021  | 223.912                           | 150.525     | 76.296      | 38.022      | 1.870       | 3.204           |
| capacità d'impegno 2021 (c/a)   | 2,4%                              | 1,6%        | 0,8%        | 0,4%        | 0,0%        | 0,0%            |
| d) assunti e/o variati o rimodulati 2022  | 622.697                           | 471.788     | 256.973     | 79.427      | 23.388      | 35.874          |
| capacità d'impegno 2022 (d/b)   | 5,8%                              | 4,4%        | 2,6%        | 0,8%        | 0,2%        | 0,0%            |

Segue Tavola 56 - Capacità d'impegno per esercizio di assunzione e di esigibilità degli IPE, 2023-2028 e seguenti, per missione (spese finali)  
(migliaia di euro)

| Missioni  | Esercizi di esigibilità degli IPE |            |            |            |            |                 |
|---|-----------------------------------|------------|------------|------------|------------|-----------------|
|   | 2023                              | 2024       | 2025       | 2026       | 2027       | 2028 e seguenti |
| <b>007-Ordine pubblico e sicurezza</b>                        |                                   |            |            |            |            |                 |
| <b>Stanziamiento</b>  |                                   |            |            |            |            |                 |
| a) 2021   | 12.063.448                        | 11.886.540 | 11.762.497 | 11.739.846 | 11.267.475 | 803.658.238     |
| b) 2022   | 12.587.933                        | 12.604.842 | 12.329.503 | 12.312.206 | 12.181.439 | 970.013.593     |
| Variazioni stanziamento (b-a)/a                               | + 4,3%                            | + 6,0%     | + 4,8%     | + 4,9%     | + 8,1%     | + 20,7%         |
| <b>Impegnato</b>  |                                   |            |            |            |            |                 |
| c) assunti e/o variati o rimodulati 2021                      | 370.665                           | 173.418    | 128.468    | 71.006     | 45.081     | 263.967         |
| capacità d'impegno 2021 (c/a)                                 | 3,1%                              | 1,5%       | 1,1%       | 0,6%       | 0,4%       | 0,0%            |
| d) assunti e/o variati o rimodulati 2022                      | 702.901                           | 327.498    | 182.423    | 105.915    | 50.801     | 316.334         |
| capacità d'impegno 2022 (d/b)                                 | 5,6%                              | 2,6%       | 1,5%       | 0,9%       | 0,4%       | 0,0%            |
| <b>008-Soccorso civile</b>                                    |                                   |            |            |            |            |                 |
| <b>Stanziamiento</b>  |                                   |            |            |            |            |                 |
| a) 2021   | 3.961.839                         | 4.152.832  | 4.035.161  | 4.082.026  | 3.998.524  | 245.337.286     |
| b) 2022   | 4.241.031                         | 4.383.575  | 4.172.016  | 4.191.546  | 4.143.174  | 271.282.578     |
| Variazioni stanziamento (b-a)/a                               | + 7,0%                            | + 5,6%     | + 3,4%     | + 2,7%     | + 3,6%     | + 10,6%         |
| <b>Impegnato</b>  |                                   |            |            |            |            |                 |
| c) assunti e/o variati o rimodulati 2021                      | 234.398                           | 110.667    | 51.992     | 49.115     | 46.975     | 516.820         |
| capacità d'impegno 2021 (c/a)                                 | 5,9%                              | 2,7%       | 1,3%       | 1,2%       | 1,2%       | 0,2%            |
| d) assunti e/o variati o rimodulati 2022                      | 447.255                           | 202.837    | 85.294     | 59.163     | 51.876     | 526.814         |
| capacità d'impegno 2022 (d/b)                                 | 10,5%                             | 4,6%       | 2,0%       | 1,4%       | 1,3%       | 0,2%            |
| <b>009-Agricoltura, politiche agroalimentari e pesca</b>      |                                   |            |            |            |            |                 |
| <b>Stanziamiento</b>  |                                   |            |            |            |            |                 |
| a) 2021   | 1.472.428                         | 1.333.346  | 1.127.736  | 857.891    | 832.761    | 30.183.376      |
| b) 2022   | 1.669.511                         | 1.362.434  | 1.141.905  | 872.050    | 846.920    | 31.690.157      |
| Variazioni stanziamento (b-a)/a                               | + 13,4%                           | + 2,2%     | + 1,3%     | + 1,7%     | + 1,7%     | + 5,0%          |
| <b>Impegnato</b>  |                                   |            |            |            |            |                 |
| c) assunti e/o variati o rimodulati 2021                      | 167.941                           | 105.970    | 59.340     | 1.124      | 1.017      | 119             |
| capacità d'impegno 2021 (c/a)                                 | 11,4%                             | 7,9%       | 5,3%       | 0,1%       | 0,1%       | 0,0%            |
| d) assunti e/o variati o rimodulati 2022                      | 276.221                           | 151.175    | 85.724     | 17.028     | 11.445     | 3.817           |
| capacità d'impegno 2022 (d/b)                                 | 16,5%                             | 11,1%      | 7,5%       | 2,0%       | 1,4%       | 0,0%            |
| <b>010-Energia e diversificazione delle fonti energetiche</b> |                                   |            |            |            |            |                 |
| <b>Stanziamiento</b>  |                                   |            |            |            |            |                 |
| a) 2021   | 404.280                           | 399.598    | 342.048    | 403.048    | 422.148    | 17.164.259      |
| b) 2022   | 722.516                           | 528.972    | 387.552    | 436.054    | 455.652    | 18.508.840      |
| Variazioni stanziamento (b-a)/a                               | + 78,7%                           | + 32,4%    | + 13,3%    | + 8,2%     | + 7,9%     | + 7,8%          |
| <b>Impegnato</b>  |                                   |            |            |            |            |                 |
| c) assunti e/o variati o rimodulati 2021                      | 10.520                            | 8.092      | 76         | -          | -          | -               |
| capacità d'impegno 2021 (c/a)                                 | 2,6%                              | 2,0%       | 0,0%       | 0,0%       | 0,0%       | 0,0%            |
| d) assunti e/o variati o rimodulati 2022                      | 40.220                            | 13.886     | 1.722      | 1.646      | 821        | 976             |
| capacità d'impegno 2022 (d/b)                                 | 5,6%                              | 2,6%       | 0,4%       | 0,4%       | 0,2%       | 0,0%            |
| <b>011-Competitività e sviluppo delle imprese</b>             |                                   |            |            |            |            |                 |
| <b>Stanziamiento</b>  |                                   |            |            |            |            |                 |
| a) 2021   | 32.233.828                        | 30.991.434 | 26.850.961 | 22.298.776 | 20.008.374 | 1.179.220.494   |
| b) 2022   | 30.156.832                        | 29.957.567 | 28.210.801 | 22.979.116 | 17.476.472 | 572.815.085     |
| Variazioni stanziamento (b-a)/a                               | -6,4%                             | -3,3%      | + 5,1%     | + 3,1%     | -12,7%     | -51,4%          |
| <b>Impegnato</b>  |                                   |            |            |            |            |                 |
| c) assunti e/o variati o rimodulati 2021                      | 1.957.440                         | 1.965.364  | 1.107.570  | 652.710    | 624.429    | 1.755.823       |
| capacità d'impegno 2021 (c/a)                                 | 6,1%                              | 6,3%       | 4,1%       | 2,9%       | 3,1%       | 0,1%            |
| d) assunti e/o variati o rimodulati 2022                      | 7.522.687                         | 7.805.808  | 6.343.613  | 2.400.962  | 1.123.938  | 3.319.623       |
| capacità d'impegno 2022 (d/b)                                 | 24,9%                             | 26,1%      | 22,5%      | 10,4%      | 6,4%       | 0,6%            |
| <b>012-Regolazione dei mercati</b>                            |                                   |            |            |            |            |                 |
| <b>Stanziamiento</b>  |                                   |            |            |            |            |                 |
| a) 2021   | 42.334                            | 13.473     | 13.473     | 13.426     | 13.426     | 940.751         |
| b) 2022   | 50.593                            | 48.029     | 19.548     | 19.502     | 19.702     | 1.117.500       |
| Variazioni stanziamento (b-a)/a                               | + 19,5%                           | + 256,5%   | + 45,1%    | + 45,2%    | + 46,7%    | + 18,8%         |
| <b>Impegnato</b>  |                                   |            |            |            |            |                 |
| c) assunti e/o variati o rimodulati 2021                      | 43                                | 9          | -          | -          | -          | -               |
| capacità d'impegno 2021 (c/a)                                 | 0,1%                              | 0,1%       | 0,0%       | 0,0%       | 0,0%       | 0,0%            |
| d) assunti e/o variati o rimodulati 2022                      | 6.613                             | 2.714      | 1          | 0          | -          | -               |
| capacità d'impegno 2022 (d/b)                                 | 13,1%                             | 5,7%       | 0,0%       | 0,0%       | 0,0%       | 0,0%            |

Segue Tavola 56 - Capacità d'impegno per esercizio di assunzione e di esigibilità degli IPE, 2023-2028 e seguenti, per missione (spese finali)  
(migliaia di euro)

| Missioni   | Esercizi di esigibilità degli IPE |            |            |            |            |                 |
|--|-----------------------------------|------------|------------|------------|------------|-----------------|
|  | 2023                              | 2024       | 2025       | 2026       | 2027       | 2028 e seguenti |
| <b>013-Diritto alla mobilità' e sviluppo dei sistemi di trasporto</b>                |                                   |            |            |            |            |                 |
| <b>Stanziamiento</b>   |                                   |            |            |            |            |                 |
| a) 2021  | 13.608.607                        | 15.343.247 | 14.800.874 | 14.333.313 | 13.488.583 | 557.259.623     |
| b) 2022  | 16.773.106                        | 15.080.131 | 16.890.384 | 16.688.057 | 15.899.546 | 606.280.325     |
| Variazioni stanziamento (b-a)/a  | + 23,3%                           | -1,7%      | + 14,1%    | + 16,4%    | + 17,9%    | + 8,8%          |
| <b>Impegnato</b>   |                                   |            |            |            |            |                 |
| c) assunti e/o variati o rimodulati 2021   | 3.462.872                         | 3.243.067  | 2.406.507  | 1.745.382  | 1.147.384  | 5.110.020       |
| capacità d'impegno 2021 (c/a)  | 25,4%                             | 21,1%      | 16,3%      | 12,2%      | 8,5%       | 0,9%            |
| d) assunti e/o variati o rimodulati 2022   | 4.078.299                         | 3.879.141  | 3.212.782  | 2.470.465  | 1.780.528  | 8.678.990       |
| capacità d'impegno 2022 (d/b)  | 24,3%                             | 25,7%      | 19,0%      | 14,8%      | 11,2%      | 1,4%            |
| <b>014-Infrastrutture pubbliche e logistica</b>                                      |                                   |            |            |            |            |                 |
| <b>Stanziamiento</b>   |                                   |            |            |            |            |                 |
| a) 2021  | 5.536.620                         | 5.429.752  | 4.448.494  | 3.721.729  | 2.995.834  | 31.052.691      |
| b) 2022  | 7.222.219                         | 6.443.839  | 5.255.263  | 5.147.262  | 4.370.815  | 40.585.478      |
| Variazioni stanziamento (b-a)/a  | + 30,4%                           | + 18,7%    | + 18,1%    | + 38,3%    | + 45,9%    | + 30,7%         |
| <b>Impegnato</b>   |                                   |            |            |            |            |                 |
| c) assunti e/o variati o rimodulati 2021   | 2.321.657                         | 2.097.515  | 1.208.810  | 1.173.886  | 798.146    | 1.079.492       |
| capacità d'impegno 2021 (c/a)  | 41,9%                             | 38,6%      | 27,2%      | 31,5%      | 26,6%      | 3,5%            |
| d) assunti e/o variati o rimodulati 2022   | 2.523.576                         | 2.304.940  | 1.566.318  | 1.353.782  | 796.128    | 1.060.115       |
| capacità d'impegno 2022 (d/b)  | 34,9%                             | 35,8%      | 29,8%      | 26,3%      | 18,2%      | 2,6%            |
| <b>015-Comunicazioni</b>   |                                   |            |            |            |            |                 |
| <b>Stanziamiento</b>   |                                   |            |            |            |            |                 |
| a) 2021  | 859.697                           | 893.469    | 977.949    | 858.529    | 740.249    | 55.913.732      |
| b) 2022  | 1.028.349                         | 907.947    | 980.263    | 860.843    | 742.363    | 56.111.790      |
| Variazioni stanziamento (b-a)/a  | + 19,6%                           | + 1,6%     | + 0,2%     | + 0,3%     | + 0,3%     | + 0,4%          |
| <b>Impegnato</b>   |                                   |            |            |            |            |                 |
| c) assunti e/o variati o rimodulati 2021   | 264.832                           | 264.559    | 2.154      | 2.152      | 2.152      | 10.760          |
| capacità d'impegno 2021 (c/a)  | 30,8%                             | 29,6%      | 0,2%       | 0,3%       | 0,3%       | 0,0%            |
| d) assunti e/o variati o rimodulati 2022   | 409.489                           | 426.543    | 246.154    | 123.532    | 2.152      | 10.760          |
| capacità d'impegno 2022 (d/b)  | 39,8%                             | 47,0%      | 25,1%      | 14,4%      | 0,3%       | 0,0%            |
| <b>016-Commercio internazionale ed internazionalizzazione del sistema produttivo</b> |                                   |            |            |            |            |                 |
| <b>Stanziamiento</b>   |                                   |            |            |            |            |                 |
| a) 2021  | 365.107                           | 305.107    | 222.707    | 217.107    | 212.707    | 18.026.534      |
| b) 2022  | 528.743                           | 483.546    | 469.386    | 447.386    | 294.258    | 26.187.761      |
| Variazioni stanziamento (b-a)/a  | + 44,8%                           | + 58,5%    | + 110,8%   | + 106,1%   | + 38,3%    | + 45,3%         |
| <b>Impegnato</b>   |                                   |            |            |            |            |                 |
| c) assunti e/o variati o rimodulati 2021   | 36.670                            | 15.140     | -          | -          | -          | -               |
| capacità d'impegno 2021 (c/a)  | 10,0%                             | 5,0%       | 0,0%       | 0,0%       | 0,0%       | 0,0%            |
| d) assunti e/o variati o rimodulati 2022   | 4.122                             | 1.225      | 158        | 153        | 29         | -               |
| capacità d'impegno 2022 (d/b)  | 0,8%                              | 0,3%       | 0,0%       | 0,0%       | 0,0%       | 0,0%            |
| <b>017-Ricerca e innovazione</b>   |                                   |            |            |            |            |                 |
| <b>Stanziamiento</b>   |                                   |            |            |            |            |                 |
| a) 2021  | 4.846.475                         | 4.576.047  | 4.430.021  | 4.333.871  | 3.947.641  | 196.060.647     |
| b) 2022  | 4.951.354                         | 4.966.865  | 4.837.343  | 4.711.193  | 4.342.963  | 249.928.271     |
| Variazioni stanziamento (b-a)/a  | + 2,2%                            | + 8,5%     | + 9,2%     | + 8,7%     | + 10,0%    | + 27,5%         |
| <b>Impegnato</b>   |                                   |            |            |            |            |                 |
| c) assunti e/o variati o rimodulati 2021   | 50.033                            | 2.529      | 19.358     | 10.025     | 10.013     | 10.000          |
| capacità d'impegno 2021 (c/a)  | 1,0%                              | 0,1%       | 0,4%       | 0,2%       | 0,3%       | 0,0%            |
| d) assunti e/o variati o rimodulati 2022   | 61.215                            | 5.291      | 20.255     | 10.566     | 10.013     | 10.000          |
| capacità d'impegno 2022 (d/b)  | 1,2%                              | 0,1%       | 0,4%       | 0,2%       | 0,2%       | 0,0%            |
| <b>018-Sviluppo sostenibile e tutela del territorio e dell'ambiente</b>              |                                   |            |            |            |            |                 |
| <b>Stanziamiento</b>   |                                   |            |            |            |            |                 |
| a) 2021  | 3.224.131                         | 1.646.702  | 1.345.544  | 1.322.965  | 1.316.294  | 74.445.950      |
| b) 2022  | 4.195.605                         | 2.757.789  | 2.503.542  | 2.544.130  | 1.727.405  | 91.811.815      |
| Variazioni stanziamento (b-a)/a  | + 30,1%                           | + 67,5%    | + 86,1%    | + 92,3%    | + 31,2%    | + 23,3%         |
| <b>Impegnato</b>   |                                   |            |            |            |            |                 |
| c) assunti e/o variati o rimodulati 2021   | 249.323                           | 30.844     | 535        | 486        | 445        | 1.847           |
| capacità d'impegno 2021 (c/a)  | 7,7%                              | 1,9%       | 0,0%       | 0,0%       | 0,0%       | 0,0%            |
| d) assunti e/o variati o rimodulati 2022   | 281.103                           | 85.492     | 23.182     | 10.483     | 6.875      | 8.925           |
| capacità d'impegno 2022 (d/b)  | 6,7%                              | 3,1%       | 0,9%       | 0,4%       | 0,4%       | 0,0%            |

Segue Tavola 56 - Capacità d'impegno per esercizio di assunzione e di esigibilità degli IPE, 2023-2028 e seguenti, per missione (spese finali)  
(migliaia di euro)

| Missioni   | Esercizi di esigibilità degli IPE |            |            |            |            |                 |
|--|-----------------------------------|------------|------------|------------|------------|-----------------|
|  | 2023                              | 2024       | 2025       | 2026       | 2027       | 2028 e seguenti |
| <b>019-Casa e assetto urbanistico</b>  |                                   |            |            |            |            |                 |
| <b>Stanziamiento</b>   |                                   |            |            |            |            |                 |
| a) 2021  | 602.216                           | 577.419    | 602.031    | 562.947    | 145.808    | 687.943         |
| b) 2022  | 613.557                           | 581.225    | 604.813    | 565.729    | 148.589    | 738.615         |
| Variazioni stanziamento (b-a)/a  | + 1,9%                            | + 0,7%     | + 0,5%     | + 0,5%     | + 1,9%     | + 7,4%          |
| <b>Impegnato</b>   |                                   |            |            |            |            |                 |
| c) assunti e/o variati o rimodulati 2021   | 43.708                            | 43.414     | 43.414     | 33.085     | 33.085     | 226.902         |
| capacità d'impegno 2021 (c/a)  | 7,3%                              | 7,5%       | 7,2%       | 5,9%       | 22,7%      | 33,0%           |
| d) assunti e/o variati o rimodulati 2022   | 141.705                           | 140.283    | 140.907    | 127.215    | 35.536     | 246.511         |
| capacità d'impegno 2022 (d/b)  | 23,1%                             | 24,1%      | 23,3%      | 22,5%      | 23,9%      | 33,4%           |
| <b>020-Tutela della salute</b>   |                                   |            |            |            |            |                 |
| <b>Stanziamiento</b>   |                                   |            |            |            |            |                 |
| a) 2021  | 1.948.587                         | 1.698.156  | 1.531.171  | 1.414.226  | 1.234.561  | 74.663.059      |
| b) 2022  | 2.139.468                         | 1.874.198  | 1.667.652  | 1.550.708  | 1.370.493  | 87.003.827      |
| Variazioni stanziamento (b-a)/a  | + 9,8%                            | + 10,4%    | + 8,9%     | + 9,7%     | + 11,0%    | + 16,5%         |
| <b>Impegnato</b>   |                                   |            |            |            |            |                 |
| c) assunti e/o variati o rimodulati 2021   | 203.433                           | 158.950    | 114.993    | 103.425    | 97.106     | 746.331         |
| capacità d'impegno 2021 (c/a)  | 10,4%                             | 9,4%       | 7,5%       | 7,3%       | 7,9%       | 1,0%            |
| d) assunti e/o variati o rimodulati 2022   | 640.729                           | 464.564    | 351.756    | 315.990    | 131.221    | 869.911         |
| capacità d'impegno 2022 (d/b)  | 29,9%                             | 24,8%      | 21,1%      | 20,4%      | 9,6%       | 1,0%            |
| <b>021-Tutela e valorizzazione dei beni e attività culturali e paesaggistici</b> |                                   |            |            |            |            |                 |
| <b>Stanziamiento</b>   |                                   |            |            |            |            |                 |
| a) 2021  | 2.408.857                         | 2.402.896  | 2.423.531  | 2.248.392  | 2.170.539  | 83.656.896      |
| b) 2022  | 3.321.283                         | 3.097.679  | 2.943.653  | 2.758.111  | 2.677.758  | 127.056.965     |
| Variazioni stanziamento (b-a)/a  | + 37,9%                           | + 28,9%    | + 21,5%    | + 22,7%    | + 23,4%    | + 51,9%         |
| <b>Impegnato</b>   |                                   |            |            |            |            |                 |
| c) assunti e/o variati o rimodulati 2021   | 114.121                           | 58.823     | 44.429     | 54.293     | 62.345     | 402.073         |
| capacità d'impegno 2021 (c/a)  | 4,7%                              | 2,4%       | 1,8%       | 2,4%       | 2,9%       | 0,5%            |
| d) assunti e/o variati o rimodulati 2022   | 388.510                           | 300.917    | 50.277     | 55.957     | 63.709     | 407.708         |
| capacità d'impegno 2022 (d/b)  | 11,7%                             | 9,7%       | 1,7%       | 2,0%       | 2,4%       | 0,3%            |
| <b>022-Istruzione scolastica</b>   |                                   |            |            |            |            |                 |
| <b>Stanziamiento</b>   |                                   |            |            |            |            |                 |
| a) 2021  | 46.685.520                        | 46.942.096 | 46.750.744 | 46.802.740 | 46.986.839 | 2.137.029.064   |
| b) 2022  | 49.591.107                        | 47.268.117 | 46.868.039 | 46.971.163 | 47.282.559 | 2.210.784.819   |
| capacità d'impegno 2022 (d/b)  | + 6,2%                            | + 0,7%     | + 0,3%     | + 0,4%     | + 0,6%     | + 3,5%          |
| <b>Impegnato</b>   |                                   |            |            |            |            |                 |
| c) assunti e/o variati o rimodulati 2021   | 316.005                           | 305.051    | 220.000    | 220.000    | 220.000    | 850.000         |
| capacità d'impegno 2021 (c/a)  | 0,7%                              | 0,6%       | 0,5%       | 0,5%       | 0,5%       | 0,0%            |
| d) assunti e/o variati o rimodulati 2022   | 1.094.308                         | 971.691    | 220.000    | 220.000    | 220.000    | 850.000         |
| capacità d'impegno 2022 (d/b)  | 2,2%                              | 2,1%       | 0,5%       | 0,5%       | 0,5%       | 0,0%            |
| <b>023-Istruzione universitaria e formazione post-universitaria</b>              |                                   |            |            |            |            |                 |
| <b>Stanziamiento</b>   |                                   |            |            |            |            |                 |
| a) 2021  | 9.900.270                         | 9.850.405  | 9.775.544  | 9.752.281  | 9.778.764  | 560.746.437     |
| b) 2022  | 10.693.557                        | 10.836.479 | 10.809.956 | 10.746.693 | 10.739.895 | 632.295.448     |
| Variazioni stanziamento (b-a)/a  | + 8,0%                            | + 10,0%    | + 10,6%    | + 10,2%    | + 9,8%     | + 12,8%         |
| <b>Impegnato</b>   |                                   |            |            |            |            |                 |
| c) assunti e/o variati o rimodulati 2021   | 48.248                            | 40.391     | 38.407     | 40.953     | 43.782     | 279.502         |
| capacità d'impegno 2021 (c/a)  | 0,5%                              | 0,4%       | 0,4%       | 0,4%       | 0,4%       | 0,0%            |
| d) assunti e/o variati o rimodulati 2022   | 55.976                            | 46.062     | 43.437     | 44.959     | 47.782     | 351.502         |
| capacità d'impegno 2022 (d/b)  | 0,5%                              | 0,4%       | 0,4%       | 0,4%       | 0,4%       | 0,1%            |
| <b>024-Diritti sociali, politiche sociali e famiglia</b>                         |                                   |            |            |            |            |                 |
| <b>Stanziamiento</b>   |                                   |            |            |            |            |                 |
| a) 2021  | 44.099.944                        | 44.056.691 | 44.057.905 | 44.008.851 | 44.009.355 | 3.277.965.678   |
| b) 2022  | 59.828.343                        | 60.761.625 | 61.044.365 | 61.337.710 | 61.457.653 | 4.992.707.381   |
| Variazioni stanziamento (b-a)/a  | + 35,7%                           | + 37,9%    | + 38,6%    | + 39,4%    | + 39,6%    | + 52,3%         |
| <b>Impegnato</b>   |                                   |            |            |            |            |                 |
| c) assunti e/o variati o rimodulati 2021   | 24.992                            | 12         | 9          | -          | -          | -               |
| capacità d'impegno 2021 (c/a)  | 0,1%                              | 0,0%       | 0,0%       | 0,0%       | 0,0%       | 0,0%            |
| d) assunti e/o variati o rimodulati 2022   | 999.575                           | 940.159    | 131        | 122        | 81         | -               |
| capacità d'impegno 2022 (d/b)  | 1,7%                              | 1,5%       | 0,0%       | 0,0%       | 0,0%       | 0,0%            |

Segue Tavola 56 - Capacità d'impegno per esercizio di assunzione e di esigibilità degli IPE, 2023-2028 e seguenti, per missione (spese finali)  
(migliaia di euro)

| Missioni   | Esercizi di esigibilità degli IPE |             |             |             |             |                 |
|--|-----------------------------------|-------------|-------------|-------------|-------------|-----------------|
|  | 2023                              | 2024        | 2025        | 2026        | 2027        | 2028 e seguenti |
| <b>025-Politiche previdenziali</b>   |                                   |             |             |             |             |                 |
| <b>Stanziamiento</b>   |                                   |             |             |             |             |                 |
| a) 2021  | 110.032.223                       | 110.173.379 | 111.239.374 | 109.076.237 | 109.003.135 | 5.710.700.985   |
| b) 2022  | 106.717.844                       | 107.948.921 | 103.778.315 | 99.896.291  | 100.033.415 | 4.939.518.571   |
| Variazioni stanziamento (b-a)/a  | -3,0%                             | -2,0%       | -6,7%       | -8,4%       | -8,2%       | -13,5%          |
| <b>Impegnato</b>   |                                   |             |             |             |             |                 |
| c) assunti e/o variati o rimodulati 2021   | 5                                 | 1           | 1           | -           | -           | -               |
| capacità d'impegno 2021 (c/a)  | 0,0%                              | 0,0%        | 0,0%        | 0,0%        | 0,0%        | 0,0%            |
| d) assunti e/o variati o rimodulati 2022   | 40                                | 1           | 1           | -           | -           | -               |
| capacità d'impegno 2022 (d/b)  | 0,0%                              | 0,0%        | 0,0%        | 0,0%        | 0,0%        | 0,0%            |
| <b>026-Politiche per il lavoro</b>   |                                   |             |             |             |             |                 |
| <b>Stanziamiento</b>   |                                   |             |             |             |             |                 |
| a) 2021  | 7.889.589                         | 7.797.233   | 7.764.990   | 7.763.822   | 7.763.844   | 551.277.048     |
| b) 2022  | 14.618.356                        | 13.315.996  | 12.877.985  | 12.809.737  | 12.821.986  | 984.775.024     |
| Variazioni stanziamento (b-a)/a  | + 85,3%                           | + 70,8%     | + 65,8%     | + 65,0%     | + 65,1%     | + 78,6%         |
| <b>Impegnato</b>   |                                   |             |             |             |             |                 |
| c) assunti e/o variati o rimodulati 2021   | 5.352                             | 84          | 4           | -           | -           | -               |
| capacità d'impegno 2021 (c/a)  | 0,1%                              | 0,0%        | 0,0%        | 0,0%        | 0,0%        | 0,0%            |
| d) assunti e/o variati o rimodulati 2022   | 25.455                            | 3.071       | 1.307       | 19          | -           | -               |
| capacità d'impegno 2022 (d/b)  | 0,2%                              | 0,0%        | 0,0%        | 0,0%        | 0,0%        | 0,0%            |
| <b>027-Immigrazione, accoglienza e garanzia dei diritti</b>                              |                                   |             |             |             |             |                 |
| <b>Stanziamiento</b>   |                                   |             |             |             |             |                 |
| a) 2021  | 3.142.494                         | 3.145.774   | 3.145.774   | 3.145.774   | 3.145.774   | 239.577.490     |
| b) 2022  | 3.147.717                         | 3.142.472   | 3.084.507   | 3.079.507   | 3.074.507   | 232.408.124     |
| Variazioni stanziamento (b-a)/a  | + 0,2%                            | -0,1%       | -1,9%       | -2,1%       | -2,3%       | -3,0%           |
| <b>Impegnato</b>   |                                   |             |             |             |             |                 |
| c) assunti e/o variati o rimodulati 2021   | 9.199                             | 1.865       | 1           | -           | -           | -               |
| capacità d'impegno 2021 (c/a)  | 0,3%                              | 0,1%        | 0,0%        | 0,0%        | 0,0%        | 0,0%            |
| d) assunti e/o variati o rimodulati 2022   | 45.706                            | 17.683      | 1.710       | -           | -           | -               |
| capacità d'impegno 2022 (d/b)  | 1,5%                              | 0,6%        | 0,1%        | 0,0%        | 0,0%        | 0,0%            |
| <b>028-Sviluppo e riequilibrio territoriale</b>  |                                   |             |             |             |             |                 |
| <b>Stanziamiento</b>   |                                   |             |             |             |             |                 |
| a) 2021  | 10.117.795                        | 12.380.089  | 15.967.020  | 7.803.068   | 8.042.468   | 21.583.408      |
| b) 2022  | 11.960.295                        | 14.367.589  | 17.454.520  | 9.290.568   | 11.042.468  | 27.083.408      |
| Variazioni stanziamento (b-a)/a  | + 18,2%                           | + 16,1%     | + 9,3%      | + 19,1%     | + 37,3%     | + 25,5%         |
| <b>Impegnato</b>   |                                   |             |             |             |             |                 |
| c) assunti e/o variati o rimodulati 2021   | -                                 | -           | -           | -           | -           | -               |
| capacità d'impegno 2021 (c/a)  | 0,0%                              | 0,0%        | 0,0%        | 0,0%        | 0,0%        | 0,0%            |
| d) assunti e/o variati o rimodulati 2022   | -                                 | -           | -           | -           | -           | -               |
| capacità d'impegno 2022 (d/b)  | 0,0%                              | 0,0%        | 0,0%        | 0,0%        | 0,0%        | 0,0%            |
| <b>029-Politiche economico-finanziarie e di bilancio e tutela della finanza pubblica</b> |                                   |             |             |             |             |                 |
| <b>Stanziamiento</b>   |                                   |             |             |             |             |                 |
| a) 2021  | 94.171.714                        | 94.286.249  | 94.240.570  | 94.109.551  | 94.145.422  | 4.639.894.606   |
| b) 2022  | 102.784.448                       | 102.891.845 | 102.480.529 | 100.941.590 | 101.400.717 | 5.480.381.467   |
| Variazioni stanziamento (b-a)/a  | + 9,1%                            | + 9,1%      | + 8,7%      | + 7,3%      | + 7,7%      | + 18,1%         |
| <b>Impegnato</b>   |                                   |             |             |             |             |                 |
| c) assunti e/o variati o rimodulati 2021   | 169.161                           | 86.855      | 38.731      | 31.964      | 17.201      | 228.196         |
| capacità d'impegno 2021 (c/a)  | 0,2%                              | 0,1%        | 0,0%        | 0,0%        | 0,0%        | 0,0%            |
| d) assunti e/o variati o rimodulati 2022   | 335.477                           | 103.184     | 44.176      | 37.271      | 23.808      | 228.665         |
| capacità d'impegno 2022 (d/b)  | 0,3%                              | 0,1%        | 0,0%        | 0,0%        | 0,0%        | 0,0%            |
| <b>030-Giovani e sport</b>   |                                   |             |             |             |             |                 |
| <b>Stanziamiento</b>   |                                   |             |             |             |             |                 |
| a) 2021  | 764.422                           | 761.477     | 761.477     | 687.655     | 687.655     | 53.545.823      |
| b) 2022  | 842.801                           | 752.136     | 806.813     | 731.271     | 726.390     | 56.293.823      |
| Variazioni stanziamento (b-a)/a  | + 10,3%                           | -1,2%       | + 6,0%      | + 6,3%      | + 5,6%      | + 5,1%          |
| <b>Impegnato</b>   |                                   |             |             |             |             |                 |
| c) assunti e/o variati o rimodulati 2021   | -                                 | -           | -           | -           | -           | -               |
| capacità d'impegno 2021 (c/a)  | 0,0%                              | 0,0%        | 0,0%        | 0,0%        | 0,0%        | 0,0%            |
| d) assunti e/o variati o rimodulati 2022   | -                                 | -           | -           | -           | -           | -               |
| capacità d'impegno 2022 (d/b)  | 0,0%                              | 0,0%        | 0,0%        | 0,0%        | 0,0%        | 0,0%            |

Segue Tavola 56 - Capacità d'impegno per esercizio di assunzione e di esigibilità degli IPE, 2023-2028 e seguenti, per missione (spese finali)  
(migliaia di euro)

| Missioni  | Esercizi di esigibilità degli IPE |            |            |            |            |                 |
|---|-----------------------------------|------------|------------|------------|------------|-----------------|
|   | 2023                              | 2024       | 2025       | 2026       | 2027       | 2028 e seguenti |
| <b>031-Turismo</b>  |                                   |            |            |            |            |                 |
| <b>Stanziamiento</b>  |                                   |            |            |            |            |                 |
| a) 2021   | 47.932                            | 46.708     | 46.708     | 46.708     | 46.708     | 3.397.126       |
| b) 2022   | 285.572                           | 155.730    | 105.193    | 59.893     | 52.480     | 3.868.345       |
| Variazioni stanziamento (b-a)/a   | + 495,8%                          | + 233,4%   | + 125,2%   | + 28,2%    | + 12,4%    | + 13,9%         |
| <b>Impegnato</b>  |                                   |            |            |            |            |                 |
| c) assunti e/o variati o rimodulati 2021                                    | 1.005                             | 940        | 940        | 940        | 494        | -               |
| capacità d'impegno 2021 (c/a)   | 2,1%                              | 2,0%       | 2,0%       | 2,0%       | 1,1%       | 0,0%            |
| d) assunti e/o variati o rimodulati 2022                                    | 11.387                            | 6.852      | 1.044      | 940        | 494        | -               |
| capacità d'impegno 2022 (d/b)   | 4,0%                              | 4,4%       | 1,0%       | 1,6%       | 0,9%       | 0,0%            |
| <b>032-Servizi istituzionali e generali delle amministrazioni pubbliche</b> |                                   |            |            |            |            |                 |
| <b>Stanziamiento</b>  |                                   |            |            |            |            |                 |
| a) 2021   | 3.891.374                         | 3.653.605  | 3.686.630  | 3.603.822  | 3.566.054  | 233.194.552     |
| b) 2022   | 4.074.837                         | 3.960.790  | 3.885.365  | 3.801.946  | 3.722.195  | 241.640.496     |
| Variazioni stanziamento (b-a)/a   | + 4,7%                            | + 8,4%     | + 5,4%     | + 5,5%     | + 4,4%     | + 3,6%          |
| <b>Impegnato</b>  |                                   |            |            |            |            |                 |
| c) assunti e/o variati o rimodulati 2021                                    | 80.216                            | 30.709     | 17.339     | 8.273      | 1.031      | 128             |
| capacità d'impegno 2021 (c/a)   | 2,1%                              | 0,8%       | 0,5%       | 0,2%       | 0,0%       | 0,0%            |
| d) assunti e/o variati o rimodulati 2022                                    | 269.295                           | 80.751     | 37.026     | 23.609     | 9.451      | 5.029           |
| capacità d'impegno 2022 (d/b)   | 6,6%                              | 2,0%       | 1,0%       | 0,6%       | 0,3%       | 0,0%            |
| <b>033-Fondi da ripartire</b>   |                                   |            |            |            |            |                 |
| <b>Stanziamiento</b>  |                                   |            |            |            |            |                 |
| a) 2021   | 20.759.254                        | 20.830.788 | 20.038.379 | 20.338.887 | 20.393.607 | 1.705.308.016   |
| b) 2022   | 16.921.820                        | 16.976.482 | 14.384.026 | 14.737.688 | 14.758.002 | 990.897.588     |
| Variazioni stanziamento (b-a)/a   | -18,5%                            | -18,5%     | -28,2%     | -27,5%     | -27,6%     | -41,9%          |
| <b>Impegnato</b>  |                                   |            |            |            |            |                 |
| c) assunti e/o variati o rimodulati 2021                                    | -                                 | -          | -          | -          | -          | -               |
| capacità d'impegno 2021 (c/a)   | 0,0%                              | 0,0%       | 0,0%       | 0,0%       | 0,0%       | 0,0%            |
| d) assunti e/o variati o rimodulati 2022                                    | -                                 | -          | -          | -          | -          | -               |
| capacità d'impegno 2022 (d/b)   | 0,0%                              | 0,0%       | 0,0%       | 0,0%       | 0,0%       | 0,0%            |
| <b>034-Debito pubblico</b>  |                                   |            |            |            |            |                 |
| <b>Stanziamiento</b>  |                                   |            |            |            |            |                 |
| a) 2021   | 81.502.550                        | 80.758.196 | 82.981.777 | 81.883.153 | 80.189.744 | 4.048.644.997   |
| b) 2022   | 71.426.224                        | 71.484.648 | 68.780.773 | 66.767.925 | 64.853.901 | 4.057.072.233   |
| Variazioni stanziamento (b-a)/a   | -12,4%                            | -11,5%     | -17,1%     | -18,5%     | -19,1%     | + 0,2%          |
| <b>Impegnato</b>  |                                   |            |            |            |            |                 |
| c) assunti e/o variati o rimodulati 2021                                    | 45.829.305                        | 40.424.055 | 35.853.881 | 32.400.778 | 29.026.591 | 64.562.823      |
| capacità d'impegno 2021 (c/a)   | 56,2%                             | 50,1%      | 43,2%      | 39,6%      | 36,2%      | 1,6%            |
| d) assunti e/o variati o rimodulati 2022                                    | 48.546.254                        | 43.008.164 | 38.344.011 | 34.600.360 | 31.081.366 | 90.330.387      |
| capacità d'impegno 2022 (d/b)   | 68,0%                             | 60,2%      | 55,7%      | 51,8%      | 47,9%      | 2,2%            |

Tavola 57 - Capacità d'impegno per esercizio di assunzione e di esigibilità degli IPE, 2023-2028 e seguenti, per Amministrazione (spese finali)  
(migliaia di euro)

| Ministeri   | Esercizi di esigibilità degli IPE |             |             |             |             |                 |
|---|-----------------------------------|-------------|-------------|-------------|-------------|-----------------|
|   | 2023                              | 2024        | 2025        | 2026        | 2027        | 2028 e seguenti |
| <b>02-ECONOMIA E FINANZE</b>                          |                                   |             |             |             |             |                 |
| <b>Stanziamiento</b>                                  |                                   |             |             |             |             |                 |
| a) 2021   | 452.224.777                       | 404.298.080 | 407.974.503 | 396.659.578 | 392.758.326 | 22.974.425.325  |
| b) 2022   | 465.868.727                       | 410.818.372 | 403.421.842 | 390.887.820 | 385.270.373 | 23.172.340.450  |
| Variazioni stanziamento (b-a)/a                       | 3,0%                              | 1,6%        | -1,1%       | -1,5%       | -1,9%       | + 0,9%          |
| <b>Impegnato</b>                                      |                                   |             |             |             |             |                 |
| c) assunti e/o variati o rimodulati 2021              | 49.205.972                        | 43.411.197  | 37.980.427  | 34.496.194  | 30.782.464  | 78.876.899      |
| capacità d'impegno 2021 (c/a)                         | 10,9%                             | 10,7%       | 9,3%        | 8,7%        | 7,8%        | 0,3%            |
| d) assunti e/o variati o rimodulati 2022              | 52.262.508                        | 46.222.139  | 40.729.615  | 36.935.436  | 32.954.049  | 105.035.071     |
| capacità d'impegno 2022 (d/b)                         | 11,2%                             | 11,3%       | 10,1%       | 9,4%        | 8,6%        | 0,5%            |
| <b>03-SVILUPPO ECONOMICO</b>                          |                                   |             |             |             |             |                 |
| <b>Stanziamiento</b>                                  |                                   |             |             |             |             |                 |
| a) 2021   | 12.140.502                        | 11.868.491  | 7.929.142   | 3.636.060   | 3.007.675   | 51.033.632      |
| b) 2022   | 15.715.031                        | 16.044.263  | 13.676.163  | 7.819.281   | 5.845.739   | 58.902.619      |
| Variazioni stanziamento (b-a)/a                       | + 29,4%                           | + 35,2%     | + 72,5%     | + 115,0%    | + 94,4%     | + 15,4%         |
| <b>Impegnato</b>                                      |                                   |             |             |             |             |                 |
| c) assunti e/o variati o rimodulati 2021              | 1.878.523                         | 1.894.009   | 1.041.746   | 588.835     | 540.344     | 1.141.511       |
| capacità d'impegno 2021 (c/a)                         | 15,5%                             | 16,0%       | 13,1%       | 16,2%       | 18,0%       | 2,2%            |
| d) assunti e/o variati o rimodulati 2022              | 7.534.087                         | 7.841.988   | 6.428.037   | 2.376.483   | 1.039.960   | 2.705.425       |
| capacità d'impegno 2022 (d/b)                         | 47,9%                             | 48,9%       | 47,0%       | 30,4%       | 17,8%       | 4,6%            |
| <b>04-LAVORO E POLITICHE SOCIALI</b>                  |                                   |             |             |             |             |                 |
| <b>Stanziamiento</b>                                  |                                   |             |             |             |             |                 |
| a) 2021   | 149.502.657                       | 149.507.681 | 150.534.947 | 148.364.547 | 148.283.371 | 8.697.646.546   |
| b) 2022   | 168.351.010                       | 169.270.147 | 164.942.839 | 161.287.072 | 161.559.066 | 10.046.719.353  |
| Variazioni stanziamento (b-a)/a                       | + 12,6%                           | + 13,2%     | + 9,6%      | + 8,7%      | + 9,0%      | + 15,5%         |
| <b>Impegnato</b>                                      |                                   |             |             |             |             |                 |
| c) assunti e/o variati o rimodulati 2021              | 32.786                            | 192         | 12          | -           | -           | -               |
| capacità d'impegno 2021 (c/a)                         | 0,0%                              | 0,0%        | 0,0%        | 0,0%        | 0,0%        | 0,0%            |
| d) assunti e/o variati o rimodulati 2022              | 1.033.746                         | 952.360     | 3.025       | 19          | -           | -               |
| capacità d'impegno 2022 (d/b)                         | 0,6%                              | 0,6%        | 0,0%        | 0,0%        | 0,0%        | 0,0%            |
| <b>05-GIUSTIZIA</b>                                   |                                   |             |             |             |             |                 |
| <b>Stanziamiento</b>                                  |                                   |             |             |             |             |                 |
| a) 2021   | 9.023.869                         | 9.274.441   | 9.262.834   | 9.186.689   | 9.073.119   | 642.051.780     |
| b) 2022   | 10.547.238                        | 10.485.152  | 9.704.624   | 9.520.313   | 9.350.005   | 658.748.505     |
| Variazioni stanziamento (b-a)/a                       | + 16,9%                           | + 13,1%     | + 4,8%      | + 3,6%      | + 3,1%      | + 2,6%          |
| <b>Impegnato</b>                                      |                                   |             |             |             |             |                 |
| c) assunti e/o variati o rimodulati 2021              | 222.983                           | 149.588     | 75.646      | 37.542      | 1.580       | 2.929           |
| capacità d'impegno 2021 (c/a)                         | 2,5%                              | 1,6%        | 0,8%        | 0,4%        | 0,0%        | 0,0%            |
| d) assunti e/o variati o rimodulati 2022              | 622.165                           | 470.028     | 255.291     | 78.154      | 22.893      | 35.570          |
| capacità d'impegno 2022 (d/b)                         | 5,9%                              | 4,5%        | 2,6%        | 0,8%        | 0,2%        | 0,0%            |
| <b>06-AFFARI ESTERI E COOPERAZIONE INTERNAZIONALE</b> |                                   |             |             |             |             |                 |
| <b>Stanziamiento</b>                                  |                                   |             |             |             |             |                 |
| a) 2021   | 2.798.393                         | 2.751.704   | 2.640.969   | 2.612.327   | 2.609.284   | 223.975.822     |
| b) 2022   | 3.257.505                         | 3.232.992   | 3.285.485   | 3.290.656   | 3.099.229   | 270.131.810     |
| Variazioni stanziamento (b-a)/a                       | + 16,4%                           | + 17,5%     | + 24,4%     | + 26,0%     | + 18,8%     | + 20,6%         |
| <b>Impegnato</b>                                      |                                   |             |             |             |             |                 |
| c) assunti e/o variati o rimodulati 2021              | 54.035                            | 32.168      | 8.702       | 4.673       | 8           | -               |
| capacità d'impegno 2021 (c/a)                         | 1,9%                              | 1,2%        | 0,3%        | 0,2%        | 0,0%        | 0,0%            |
| d) assunti e/o variati o rimodulati 2022              | 48.965                            | 31.620      | 13.937      | 8.266       | 1.090       | -               |
| capacità d'impegno 2022 (d/b)                         | -506957,6%                        | -54756,2%   | 523441,1%   | 359301,3%   | 108201,9%   | 0,0%            |
| <b>07-ISTRUZIONE</b>                                  |                                   |             |             |             |             |                 |
| <b>Stanziamiento</b>                                  |                                   |             |             |             |             |                 |
| a) 2021   | 46.791.836                        | 47.060.951  | 46.869.599  | 46.921.502  | 47.105.601  | 2.145.078.282   |
| b) 2022   | 49.725.276                        | 47.405.502  | 46.995.518  | 47.098.549  | 47.407.057  | 2.219.378.623   |
| Variazioni stanziamento (b-a)/a                       | + 6,3%                            | + 0,7%      | + 0,3%      | + 0,4%      | + 0,6%      | + 3,5%          |
| <b>Impegnato</b>                                      |                                   |             |             |             |             |                 |
| c) assunti e/o variati o rimodulati 2021              | 336.545                           | 307.180     | 222.128     | 221.128     | 220.128     | 850.128         |
| capacità d'impegno 2021 (c/a)                         | 0,7%                              | 0,7%        | 0,5%        | 0,5%        | 0,5%        | 0,0%            |
| d) assunti e/o variati o rimodulati 2022              | 1.165.145                         | 984.751     | 222.831     | 220.918     | 220.128     | 850.128         |
| capacità d'impegno 2022 (d/b)                         | 2,3%                              | 2,1%        | 0,5%        | 0,5%        | 0,5%        | 0,0%            |

Segue Tavola 57 - Capacità d'impegno per esercizio di assunzione e di esigibilità degli IPE, 2023-2028 e seguenti, per Amministrazione (spese finali) (migliaia di euro)

| Ministeri   | Esercizi di esigibilità degli IPE |            |            |            |            |                 |
|---|-----------------------------------|------------|------------|------------|------------|-----------------|
|   | 2023                              | 2024       | 2025       | 2026       | 2027       | 2028 e seguenti |
| <b>08-INTERNO</b>                                   |                                   |            |            |            |            |                 |
| <b>Stanziamiento</b>                                |                                   |            |            |            |            |                 |
| a) 2021   | 27.537.742                        | 27.709.204 | 27.632.742 | 27.781.398 | 27.395.383 | 1.906.992.676   |
| b) 2022   | 29.615.276                        | 29.505.408 | 28.912.792 | 29.022.873 | 29.630.033 | 2.253.241.368   |
| Variazioni stanziamento (b-a)/a                     | + 7,5%                            | + 6,5%     | + 4,6%     | + 4,5%     | + 8,2%     | + 18,2%         |
| <b>Impegnato</b>                                    |                                   |            |            |            |            |                 |
| c) assunti e/o variati o rimodulati 2021            | 433.097                           | 151.601    | 60.437     | 27.363     | 9.369      | 7.359           |
| capacità d'impegno 2021 (c/a)                       | 1,6%                              | 0,5%       | 0,2%       | 0,1%       | 0,0%       | 0,0%            |
| d) assunti e/o variati o rimodulati 2022            | 951.790                           | 376.096    | 116.752    | 44.456     | 18.064     | 11.262          |
| capacità d'impegno 2022 (d/b)                       | 3,2%                              | 1,3%       | 0,4%       | 0,2%       | 0,1%       | 0,0%            |
| <b>09-TRANSIZIONE ECOLOGICA</b>                     |                                   |            |            |            |            |                 |
| <b>Stanziamiento</b>                                |                                   |            |            |            |            |                 |
| a) 2021   | 1.430.121                         | 1.296.827  | 995.110    | 970.198    | 963.370    | 46.142.637      |
| b) 2022   | 3.066.214                         | 2.796.475  | 2.378.619  | 2.464.164  | 1.646.250  | 70.658.584      |
| Variazioni stanziamento (b-a)/a                     | + 114,4%                          | + 115,6%   | + 139,0%   | + 154,0%   | + 70,9%    | + 53,1%         |
| <b>Impegnato</b>                                    |                                   |            |            |            |            |                 |
| c) assunti e/o variati o rimodulati 2021            | 253.174                           | 30.788     | 526        | 486        | 445        | 1.847           |
| capacità d'impegno 2021 (c/a)                       | 17,7%                             | 2,4%       | 0,1%       | 0,1%       | 0,0%       | 0,0%            |
| d) assunti e/o variati o rimodulati 2022            | 336.641                           | 107.752    | 26.060     | 13.810     | 9.260      | 9.633           |
| capacità d'impegno 2022 (d/b)                       | 11,0%                             | 3,9%       | 1,1%       | 0,6%       | 0,6%       | 0,0%            |
| <b>10-INFRASTRUTTURE E MOBILITA' SOSTENIBILI</b>    |                                   |            |            |            |            |                 |
| <b>Stanziamiento</b>                                |                                   |            |            |            |            |                 |
| a) 2021   | 15.378.383                        | 15.330.272 | 13.714.825 | 12.395.816 | 10.737.485 | 583.396.933     |
| b) 2022   | 17.790.587                        | 17.278.308 | 15.638.877 | 14.726.866 | 13.087.761 | 636.969.327     |
| Variazioni stanziamento (b-a)/a                     | + 15,7%                           | + 12,7%    | + 14,0%    | + 18,8%    | + 21,9%    | + 9,2%          |
| <b>Impegnato</b>                                    |                                   |            |            |            |            |                 |
| c) assunti e/o variati o rimodulati 2021            | 5.531.879                         | 5.047.857  | 3.321.928  | 2.587.980  | 1.980.191  | 6.421.670       |
| capacità d'impegno 2021 (c/a)                       | 36,0%                             | 32,9%      | 24,2%      | 20,9%      | 18,4%      | 1,1%            |
| d) assunti e/o variati o rimodulati 2022            | 6.481.650                         | 6.014.871  | 4.604.885  | 3.598.359  | 2.622.178  | 10.054.429      |
| capacità d'impegno 2022 (d/b)                       | 36,4%                             | 34,8%      | 29,4%      | 24,4%      | 20,0%      | 1,6%            |
| <b>11-UNIVERSITA' E RICERCA</b>                     |                                   |            |            |            |            |                 |
| <b>Stanziamiento</b>                                |                                   |            |            |            |            |                 |
| a) 2021   | 13.057.908                        | 12.792.773 | 12.708.013 | 12.644.475 | 12.546.377 | 720.131.663     |
| b) 2022   | 13.477.083                        | 13.591.550 | 13.607.266 | 13.503.729 | 13.370.306 | 797.406.160     |
| Variazioni stanziamento (b-a)/a                     | + 3,2%                            | + 6,2%     | + 7,1%     | + 6,8%     | + 6,6%     | + 10,7%         |
| <b>Impegnato</b>                                    |                                   |            |            |            |            |                 |
| c) assunti e/o variati o rimodulati 2021            | 60.344                            | 40.391     | 38.407     | 40.953     | 43.782     | 279.502         |
| capacità d'impegno 2021 (c/a)                       | 0,5%                              | 0,3%       | 0,3%       | 0,3%       | 0,3%       | 0,0%            |
| d) assunti e/o variati o rimodulati 2022            | 70.382                            | 47.705     | 44.980     | 46.339     | 48.614     | 352.126         |
| capacità d'impegno 2022 (d/b)                       | 0,5%                              | 0,4%       | 0,3%       | 0,3%       | 0,4%       | 0,0%            |
| <b>12-DIFESA</b>                                    |                                   |            |            |            |            |                 |
| <b>Stanziamiento</b>                                |                                   |            |            |            |            |                 |
| a) 2021   | 23.626.566                        | 23.502.395 | 23.656.732 | 23.907.137 | 24.005.764 | 989.794.586     |
| b) 2022   | 26.516.354                        | 25.659.526 | 25.644.842 | 25.917.656 | 26.018.719 | 1.109.278.699   |
| Variazioni stanziamento (b-a)/a                     | + 12,2%                           | + 9,2%     | + 8,4%     | + 8,4%     | + 8,4%     | + 12,1%         |
| <b>Impegnato</b>                                    |                                   |            |            |            |            |                 |
| c) assunti e/o variati o rimodulati 2021            | 1.449.352                         | 869.988    | 726.254    | 588.633    | 391.876    | 376.081         |
| capacità d'impegno 2021 (c/a)                       | 6,1%                              | 3,7%       | 3,1%       | 2,5%       | 1,6%       | 0,0%            |
| d) assunti e/o variati o rimodulati 2022            | 3.586.614                         | 1.941.093  | 1.374.379  | 966.429    | 557.935    | 610.165         |
| capacità d'impegno 2022 (d/b)                       | 13,5%                             | 7,6%       | 5,4%       | 3,7%       | 2,1%       | 0,1%            |
| <b>13-POLITICHE AGRICOLE ALIMENTARI E FORESTALI</b> |                                   |            |            |            |            |                 |
| <b>Stanziamiento</b>                                |                                   |            |            |            |            |                 |
| a) 2021   | 1.504.224                         | 1.366.536  | 1.160.926  | 891.080    | 865.950    | 32.164.383      |
| b) 2022   | 1.736.323                         | 1.438.882  | 1.216.218  | 946.362    | 920.785    | 33.938.658      |
| Variazioni stanziamento (b-a)/a                     | + 15,4%                           | + 5,3%     | + 4,8%     | + 6,2%     | + 6,3%     | + 5,5%          |
| <b>Impegnato</b>                                    |                                   |            |            |            |            |                 |
| c) assunti e/o variati o rimodulati 2021            | 168.368                           | 106.238    | 59.340     | 1.124      | 1.017      | 119             |
| capacità d'impegno 2021 (c/a)                       | 11,2%                             | 7,8%       | 5,1%       | 0,1%       | 0,1%       | 0,0%            |
| d) assunti e/o variati o rimodulati 2022            | 279.171                           | 152.448    | 85.899     | 17.113     | 11.445     | 3.817           |
| capacità d'impegno 2022 (d/b)                       | 16,1%                             | 10,6%      | 7,1%       | 1,8%       | 1,2%       | 0,0%            |



Segue Tavola 57 - Capacità d'impegno per esercizio di assunzione e di esigibilità degli IPE, 2023-2028 e seguenti, per Amministrazione (spese finali) (migliaia di euro)

| Ministeri                                | Esercizi di esigibilità degli IPE |           |           |           |           |                 |
|--|-----------------------------------|-----------|-----------|-----------|-----------|-----------------|
|  | 2023                              | 2024      | 2025      | 2026      | 2027      | 2028 e seguenti |
| <b>14-CULTURA</b>                        |                                   |           |           |           |           |                 |
| <b>Stanziamiento</b>                     |                                   |           |           |           |           |                 |
| a) 2021                                  | 2.712.580                         | 2.630.523 | 2.651.198 | 2.476.019 | 2.398.206 | 94.938.155      |
| b) 2022                                  | 3.703.266                         | 3.471.798 | 3.229.630 | 3.044.048 | 2.963.639 | 141.654.200     |
| <i>Variazioni stanziamento (b-a)/a</i>   | + 36,5%                           | + 32,0%   | + 21,8%   | + 22,9%   | + 23,6%   | + 49,2%         |
| <b>Impegnato</b>                         |                                   |           |           |           |           |                 |
| c) assunti e/o variati o rimodulati 2021 | 115.482                           | 58.826    | 44.429    | 54.293    | 62.345    | 402.073         |
| <i>capacità d'impegno 2021 (c/a)</i>     | 4,3%                              | 2,2%      | 1,7%      | 2,2%      | 2,6%      | 0,4%            |
| d) assunti e/o variati o rimodulati 2022 | 393.838                           | 301.410   | 50.285    | 55.957    | 63.709    | 407.708         |
| <i>capacità d'impegno 2022 (d/b)</i>     | 10,6%                             | 8,7%      | 1,6%      | 1,8%      | 2,1%      | 0,3%            |
| <b>15-SALUTE</b>                         |                                   |           |           |           |           |                 |
| <b>Stanziamiento</b>                     |                                   |           |           |           |           |                 |
| a) 2021                                  | 2.616.481                         | 2.239.538 | 2.044.387 | 1.923.443 | 1.669.498 | 93.088.739      |
| b) 2022                                  | 2.722.802                         | 2.457.667 | 2.212.663 | 2.061.669 | 1.827.122 | 105.587.178     |
| <i>Variazioni stanziamento (b-a)/a</i>   | + 4,1%                            | + 9,7%    | + 8,2%    | + 7,2%    | + 9,4%    | + 13,4%         |
| <b>Impegnato</b>                         |                                   |           |           |           |           |                 |
| c) assunti e/o variati o rimodulati 2021 | 242.141                           | 163.713   | 135.143   | 114.274   | 107.529   | 756.331         |
| <i>capacità d'impegno 2021 (c/a)</i>     | 9,3%                              | 7,3%      | 6,6%      | 5,9%      | 6,4%      | 0,8%            |
| d) assunti e/o variati o rimodulati 2022 | 693.477                           | 471.267   | 372.002   | 326.845   | 141.650   | 879.911         |
| <i>capacità d'impegno 2022 (d/b)</i>     | 25,5%                             | 19,2%     | 16,8%     | 15,9%     | 7,8%      | 0,8%            |
| <b>16-TURISMO</b>                        |                                   |           |           |           |           |                 |
| <b>Stanziamiento</b>                     |                                   |           |           |           |           |                 |
| a) 2021                                  | 58.542                            | 57.318    | 57.318    | 57.318    | 57.318    | 4.308.393       |
| b) 2022                                  | 301.741                           | 169.900   | 119.730   | 74.430    | 66.908    | 5.111.293       |
| <i>Variazioni stanziamento (b-a)/a</i>   | + 415,4%                          | + 196,4%  | + 108,9%  | + 29,9%   | + 16,7%   | + 18,6%         |
| <b>Impegnato</b>                         |                                   |           |           |           |           |                 |
| c) assunti e/o variati o rimodulati 2021 | 2.053                             | 1.864     | 1.860     | 1.860     | 979       | -               |
| <i>capacità d'impegno 2021 (c/a)</i>     | 3,5%                              | 3,3%      | 3,2%      | 3,2%      | 1,7%      | 0,0%            |
| d) assunti e/o variati o rimodulati 2022 | 12.975                            | 8.203     | 1.964     | 1.860     | 979       | -               |
| <i>capacità d'impegno 2022 (d/b)</i>     | 4,3%                              | 4,8%      | 1,6%      | 2,5%      | 1,5%      | 0,0%            |

### 3.2 BILANCIO DELLO STATO PER AZIONI

Il bilancio dello Stato è articolato, sul lato della spesa, in Stati di previsione, Missioni, Programmi e Azioni. I Programmi del bilancio sono stati introdotti con funzione informativa dal 2008 e, poi, dall'esercizio finanziario 2011 anche con funzione autorizzatoria, diventando unità di voto parlamentare. A partire dal disegno di Legge di Bilancio 2017-2019, in attuazione dell'articolo 25-bis della legge 196 del 2009, sono state introdotte – in via sperimentale – le "Azioni" che costituiscono un ulteriore livello di dettaglio dei Programmi di spesa, finalizzato a esplicitare meglio cosa si realizza con le risorse finanziarie e per quali scopi.

Allo stato attuale, le azioni del bilancio dello Stato hanno carattere conoscitivo e integrano le classificazioni esistenti. È stato previsto un periodo di sperimentazione per valutare l'idoneità delle azioni a costituire l'unità elementare di riferimento per la gestione e la rendicontazione del bilancio, in sostituzione dei capitoli di spesa. A seguito di una eventuale valutazione positiva, il Presidente del Consiglio dei Ministri dovrà emanare un proprio decreto in cui verrà stabilito l'esercizio finanziario a decorrere dal quale le azioni costituiranno le unità elementari di bilancio ai fini della gestione e della rendicontazione. In ogni caso, tale passaggio è subordinato all'implementazione e all'adeguamento dei sistemi informativi dei diversi soggetti interessati (la Ragioneria generale dello Stato, la Banca d'Italia e la Corte dei conti).

A qualche anno di distanza dalla loro introduzione, emerge un quadro sostanzialmente positivo rispetto sia alla leggibilità del bilancio in funzione della realizzazione degli obiettivi fissati dal legislatore sia alla maggiore flessibilità amministrativa esercitabile in corso d'esercizio a livello di azione con conseguenziale maggiore efficienza nell'allocazione e quindi nell'utilizzo delle risorse.

Il programma di spesa, che rappresenta l'unità di voto parlamentare, pur consentendo di raggruppare un insieme omogeneo di attività per raggiungere una medesima finalità, tende a essere percepito come un livello troppo alto e poco esplicativo rispetto all'azione delle Amministrazioni e degli obiettivi individuati dal livello politico. Presentando i contenuti di ciascun programma in maggiore dettaglio, le azioni favoriscono la comprensione di quali siano gli interventi sottostanti, conservando in ogni caso l'ancoraggio alle quantificazioni delle singole autorizzazioni legislative, la cui gestione ad oggi trova riscontro nei singoli capitoli.

Le azioni costituiscono ancora oggi una rilevante opportunità di riordino del quadro contabile, di sviluppo per attività di analisi e valutazione della spesa e di superamento della spesa storica tramite una rivalutazione annuale delle effettive risorse occorrenti in base ai fattori di produzione e degli output attesi. Tali innovazioni non richiedono solo l'individuazione di strumenti tecnici opportuni ma anche un forte impegno culturale nonché cambiamenti organizzativi nel sistema dei controlli.

Il DPCM del 14 ottobre 2016, che ha proceduto all'individuazione delle azioni elenca complessivamente 34 missioni, 175 programmi e 720 azioni. Con la prima applicazione delle azioni al disegno di legge di bilancio 2017-2019 sono state apportate modifiche dovute sostanzialmente alla soppressione di alcune azioni per effetto del ricollocamento dei capitoli sottostanti ad altri programmi, portando il numero delle azioni a 716.

Nei successivi esercizi è stata in linea di massima mantenuta l'aderenza alle indicazioni generali tese a garantire significatività e rappresentatività delle azioni, anche tramite il trattamento uniforme di voci di spesa comuni a tutti gli stati di previsione. Le azioni del bilancio hanno tuttavia visto numerose modifiche, che riflettono principalmente i cambiamenti che seguono:

- norme di legge che hanno introdotto politiche non rappresentabili con le azioni esistenti, rendendo pertanto necessaria l'istituzione di nuove azioni;
- una diversa collocazione degli interventi (e pertanto dei capitoli di spesa) tra i programmi, allo scopo di affinare la rappresentazione delle politiche sottostanti;
- una revisione della denominazione di alcune azioni, per rendere maggiormente chiara la rappresentazione dell'allocazione delle risorse o per dare maggiore risalto ad alcuni interventi di spesa; l'esaurimento delle risorse in bilancio destinate all'intervento specifico e la conseguente soppressione della relativa azione;
- modifiche alla struttura del bilancio per effetto di riorganizzazioni amministrative, all'interno di ciascun dicastero o tra Ministeri. Queste ultime sono senza dubbio quelle maggiormente impattanti sulla struttura per missioni, programmi e azioni del bilancio.

Un riferimento fondamentale per l'individuazione delle azioni sono le autorizzazioni di spesa poiché consentono di capire cosa si vuole realizzare con le risorse e per quali scopi. Per questo motivo, il DPCM 14 ottobre 2016, all'articolo 2, comma 1, specifica che le azioni dovrebbero corrispondere il più possibile a raggruppamenti omogenei di

autorizzazioni di spesa in modo da poter meglio evidenziare la politica messa in atto con l'importo complessivo delle risorse corrispondenti.

Di seguito un quadro riepilogativo delle strutture amministrative a partire dalla Legge di Bilancio 2016.

Tavola 58 - Strutture amministrative, missioni, programmi e azioni – Legge di Bilancio dal 2016 al 2022 (\*\*)

|  | 2016 | 2017 | 2018 | 2019 | 2020 | 2021    | 2022 |
|--|------|------|------|------|------|---------|------|
| Amministrazioni centrali                                 | 13   | 13   | 13   | 13   | 13   | 14 (**) | 15   |
| Centri di responsabilità CDR                             | 118  | 114  | 114  | 114  | 105  | 112     | 118  |
| Missioni   | 34   | 34   | 34   | 34   | 34   | 34      | 34   |
| <i>di cui Missioni condivise tra amministrazioni</i>     | 21   | 17   | 17   | 17   | 17   | 17      | 17   |
| Programmi (*)  | 182  | 175  | 175  | 176  | 175  | 177     | 181  |
| Azioni, contando una volta quelle standard (*)           |      | 716  | 718  | 713  | 705  | 710     | 721  |
| <i>di cui azioni Spese di personale per il programma</i> |      | 138  | 138  | 139  | 138  | 140     | 145  |
| Azioni, contando distintamente quelle standard (*)       |      | 788  | 800  | 796  | 788  | 798     | 816  |
| <i>di cui azioni Spese di personale per il programma</i> |      | 150  | 150  | 151  | 150  | 153     | 159  |

(\*) I programmi 32.2 "Indirizzo politico" e 32.3 "Servizi e affari generali per le amministrazioni di competenza" comprendono voci di spesa che caratterizzano in maniera omogenea l'attività delle amministrazioni. Pur essendo presenti in tutti gli stati di previsione, sono considerati una sola volta ai fini del conteggio esposto. Tali programmi sono inoltre composti da un insieme standardizzato di 7 azioni, a cui si aggiungono in alcuni casi azioni specifiche. In questa tabella l'informazione sul numero totale delle azioni è riportata sia contando una sola volta le azioni standard sia contando le azioni standard distintamente per ciascun stato di previsione dove sono presenti.

(\*\*) In questa tavola le strutture amministrative e missioni, programmi e azioni vengono osservate alla data di apertura della gestione di bilancio dell'esercizio finanziario di riferimento). Nel caso dell'esercizio finanziario 2021, le strutture amministrative risultano pari a 14; nel corso del 2021 il Governo ha ridefinito l'attribuzione delle competenze in materia di tutela dei beni e delle attività culturali e di politiche per il turismo, al fine di meglio valorizzare le rispettive specificità, istituendo due nuovi dicasteri, il Ministero della cultura e il Ministero del turismo, in luogo del precedente Ministero per i beni e le attività culturali e per il turismo. Pertanto, a consuntivo 2021 le strutture amministrative risultano pari a 15.

A consuntivo 2022 resta confermato il numero delle azioni indicato nella legge di bilancio 2022; tuttavia, sono da segnalare due cambiamenti di segno opposto, a parità del numero complessivo delle 721 azioni rilevate. Si tratta dei seguenti:

- **azione 022.001.0002 "Interventi per la sicurezza nelle scuole statali e per l'edilizia scolastica"** (stato di previsione Ministero dell'istruzione).

L'azione è stata riattivata per la presenza di residui sul capitolo 1248 "Contributi da corrispondere all'Inail a carico dello stato per la costruzione di scuole innovative";

- **azione 032.007.0004 "Approvvigionamento di stampati comuni, pubblicazioni ufficiali, Gazzetta ufficiale e altri prodotti carto-tecnici e relative attività di vigilanza e controllo"** (stato di previsione Ministero dell'economia e delle finanze, centro di responsabilità Dipartimento dell'amministrazione generale del personale e dei servizi).

L'azione è stata disattivata e il suo contenuto è stato assorbito dall'analoga **azione 32.4.2 "Approvvigionamento di carte valori, pubblicazioni ufficiali, Gazzetta ufficiale e altri prodotti carto-tecnici forniti dall'Istituto Poligrafico e Zecca dello Stato e relative attività di vigilanza e controllo"** del programma 32.4 "Servizi generali delle strutture pubbliche preposte ad attività formative e ad altre attività trasversali per le pubbliche amministrazioni", di competenza del Dipartimento del tesoro.

L'andamento del numero di azioni che si osserva negli anni riflette una serie di circostanze diverse quali l'effettivo esaurimento nel corso del tempo di alcuni interventi, la ricomposizione della spesa tra azioni per effetto delle riorganizzazioni dei Ministeri nonché l'introduzione di nuovi interventi e/o misure straordinarie (ad esempio, quelle introdotte nel corso del 2020 per l'emergenza epidemiologica da Covid-19).

Per quanto attiene all'attribuzione della classificazione dell'azione alle voci di spesa del bilancio in maniera uniforme secondo le linee guida individuate nella citata Nota metodologica, permangono le eccezioni già illustrate nelle due precedenti relazioni sulla sperimentazione delle azioni<sup>12</sup>.

La Nota metodologica, inoltre, ha fornito linee guida puntuali sulla struttura delle azioni dei programmi trasversali "Indirizzo politico" (32.2) e "Servizi e affari generali per le amministrazioni di competenza" (32.3), definendo rispettivamente i seguenti schemi di articolazione in azioni.

- azioni del **programma "Indirizzo politico" (32.2):**

- 1 Ministro e Sottosegretari di Stato;
- 2 Indirizzo politico-amministrativo;
- 3 Valutazione e controllo strategico (OIV).

- azioni del **programma "Servizi e affari generali per le amministrazioni di competenza" (32.3):**

- 1 Spese per il personale del programma;
- 2 Gestione del personale;
- 3 Gestione comune di beni e servizi.

---

<sup>12</sup> Relazione annuale in merito all'efficacia dell'introduzione delle azioni nel bilancio dello Stato per l'anno finanziario 2020, sul sito RGS al seguente link: [https://www.rgs.mef.gov.it/Documenti/VERSIONE-/attivita\\_istituzionali/formazione\\_e\\_gestione\\_del\\_bilancio/rendiconto/conto\\_del\\_bilancio\\_e\\_conto\\_del\\_patrimonio/conto\\_del\\_bilancio/2020/relazione-sulla-sperimentazione-delle-azioni/Relazione-Azioni-per-il-2020-DEF.pdf](https://www.rgs.mef.gov.it/Documenti/VERSIONE-/attivita_istituzionali/formazione_e_gestione_del_bilancio/rendiconto/conto_del_bilancio_e_conto_del_patrimonio/conto_del_bilancio/2020/relazione-sulla-sperimentazione-delle-azioni/Relazione-Azioni-per-il-2020-DEF.pdf)

e Relazione annuale in merito all'efficacia dell'introduzione delle azioni nel bilancio dello Stato per l'anno finanziario 2021, sul sito RGS al seguente link: [https://www.rgs.mef.gov.it/Documenti/VERSIONE-/attivita\\_istituzionali/formazione\\_e\\_gestione\\_del\\_bilancio/rendiconto/conto\\_del\\_bilancio\\_e\\_conto\\_del\\_patrimonio/conto\\_del\\_bilancio/2021/relazione\\_illustrativa/Relazione-Azioni-2021.pdf](https://www.rgs.mef.gov.it/Documenti/VERSIONE-/attivita_istituzionali/formazione_e_gestione_del_bilancio/rendiconto/conto_del_bilancio_e_conto_del_patrimonio/conto_del_bilancio/2021/relazione_illustrativa/Relazione-Azioni-2021.pdf)

### 3.3 RICORSO A STRUMENTI DI FLESSIBILITÀ E SEMPLIFICAZIONE NELLA FASE GESTIONALE DEL BILANCIO

#### 3.3.1 RICORSO A STRUMENTI DI FLESSIBILITÀ

Il decreto legislativo 12 maggio 2016 n. 90 ha introdotto, in via permanente, strumenti che ampliano e rendono organica la disciplina in materia di flessibilità di bilancio in fase gestionale, definendo le facoltà con cui gli atti amministrativi possono rimodulare l'allocazione iniziale delle risorse iscritte in bilancio senza la necessità di ulteriori interventi legislativi. Il ricorso alle varie forme di flessibilità di bilancio si rende indispensabile nei casi in cui, successivamente all'approvazione parlamentare del bilancio di previsione, il verificarsi di eventi impreveduti rende l'allocazione delle risorse non più appropriata in relazione agli obiettivi; in altri casi, la disponibilità di un adeguato margine di flessibilità rappresenta un elemento indispensabile per il razionale impiego delle risorse nell'ambito di una medesima Amministrazione, anche tenuto conto dell'entità delle manovre di finanza pubblica che incidono sul bilancio dello Stato. Le forme di flessibilità sono sintetizzate nella Tavola 59.

Tavola 59 - Facoltà di flessibilità concesse in fase di gestione di bilancio a seguito dell'adozione del d.lgs n. 90 del 2016 e D.L. n. 32 del 2019

| Strumento            | Caratteristica spesa  | Ambito di riferimento della variazione   | Disposizione legislativa   | Tipologia bilancio       | Note   |
|----------------------|---|--|--|--------------------------|--|
| DDG                  | B e OI, per questi ultimi devono essere rispettati i vincoli di spesa ad essi sottostanti (escluse OBB) | variazioni compensative all'interno dell'azione (nella normativa precedente all'interno dei capitoli)  | articolo 33, comma 4-bis, legge n.196 del 2009, come introdotto da articolo 5, decreto-legislativo n. 90 del 2016                                    | Di cassa e di competenza | escluso l'utilizzo degli stanziamenti di spesa in conto capitale per finanziare spese correnti |
| DMC                  | B e OI, per questi ultimi devono essere rispettati i vincoli di spesa ad essi sottostanti (escluse OBB) | variazioni tra Capitoli all'interno di ciascun programma (nella normativa precedente all'interno dello stesso macroaggregato)  | articolo 33, comma 4, legge n.196 del 2009, come modificato da articolo 5, decreto-legislativo n. 90 del 2016  | Di cassa e di competenza | escluso l'utilizzo degli stanziamenti di spesa in conto capitale per finanziare spese correnti |
| DMC                  | FL, FB e OI   | tra capitoli anche di programmi diversi in ciascun STP (già in vigore in forma transitoria per effetto del DL n. 95/2012 art. 1, c. 14, prorogato per il 2014, 2015 e 2016 dal DL n. 192/2014 art. 10, c. 10)  | articolo 33, comma 4-quinquies, legge n.196 del 2009, come introdotto da articolo 5, decreto-legislativo n. 90 del 2016                              | Di cassa                 | sono esclusi i pagamenti effettuati mediante l'emissione di titoli di spesa fissa.             |
| DMT, DRGS (dal 2019) | B e OI, per questi ultimi devono essere rispettati i vincoli di spesa ad essi sottostanti (escluse OBB) | variazioni compensative in ciascuno STP, per i capitoli della categoria 2 "consumi intermedi" categoria 21 "investimenti fissi lordi" (nella normativa precedente la facoltà era consentita all'interno di ciascun programma)  | articolo 33, comma 4-ter, legge n.196 del 2009, come introdotto da articolo 5, decreto-legislativo n. 90 del 2016, art. 4-quater, c. 2 del DL32/2019 | Di cassa e di competenza | escluso l'utilizzo degli stanziamenti di spesa in conto capitale per finanziare spese correnti |
| DID                  | B e OI, per questi ultimi devono essere rispettati i vincoli di spesa ad essi sottostanti (escluse OBB) | variazioni compensative in ciascuno STP, per i capitoli della categoria 2 "consumi intermedi" categoria 21 "investimenti fissi lordi" per le sole spese per acquisto di beni e servizi comuni riferite a più centri di responsabilità amministrativa esistite nell'ambito dello stesso ministero da un unico ufficio o struttura di servizio (cc.dd. gestioni unificate) (non esiste normativa precedente) | articolo 33, comma 4-quater, legge n.196 del 2009, come introdotto da articolo 5, decreto-legislativo n. 90 del 2016                                 | Di cassa e di competenza |  |

**Legenda:** DMC Decreto Ministro competente; DDG Decreto Direttore generale; DMT Decreto Ministro dell'economia e delle finanze; DRGS Decreto del Ragioniere Generale dello Stato; DID Decreto Interdirettoriale Ispettore generale del bilancio e Direttore competente; FL Spese di Fattore legislativo; OI Spese con caratteristica di Onere inderogabile; FB Spese di Fabbisogno; OBB Spese Obbligatorie

Sebbene la normativa sia entrata in vigore già nel corso del 2016 (14 giugno), è a partire dall'esercizio 2017 che ha trovato una sua completa attuazione, non solo perché è stato possibile avvalersene nell'intero arco dell'anno, ma anche perché è stato possibile ampliare la flessibilità stabilita per i DDG solo a seguito dell'introduzione delle azioni che sono presenti come articolazione del Bilancio proprio a partire dall'esercizio 2017. Inoltre, essendo il DRGS entrato in vigore nella seconda metà del 2019, i suoi effetti possono essere misurati parzialmente per quell'esercizio e per intero solo a partire dal 2020.

La Tavola 60 fornisce il quadro complessivo del ricorso alle varie facoltà: in particolare riportando, per il periodo 2016-2022 e per ciascuna tipologia di decreto, il numero dei provvedimenti che hanno fatto ricorso alle diverse forme di flessibilità e le relative risorse finanziarie movimentate nel complesso<sup>13</sup>. Inoltre, per dare una dimensione del fenomeno, tali dati sono posti a confronto con l'insieme dei decreti che hanno operato variazioni compensative.

**Tavola 60 - Quadro riepilogativo dei decreti che hanno effettuato variazioni compensative con evidenza dell'applicazione delle nuove facoltà di flessibilità (\*) – Esercizi 2016-2022 (milioni di euro)**

| Tipo decreto | variazioni compensative    | 2016       |                 |        | 2017       |                 |        | 2018       |                 |        | 2019       |                 |        | 2020       |                 |        | 2021       |                 |        | 2022       |                 |        |
|--------------|----------------------------|------------|-----------------|--------|------------|-----------------|--------|------------|-----------------|--------|------------|-----------------|--------|------------|-----------------|--------|------------|-----------------|--------|------------|-----------------|--------|
|              |                            | n. decreti | risorse variate |        | n. decreti | risorse variate |        | n. decreti | risorse variate |        | n. decreti | risorse variate |        | n. decreti | risorse variate |        | n. decreti | risorse variate |        | n. decreti | risorse variate |        |
|              |                            |            | CP              | CS     |            | CP              | CS     |            | CP              | CS     |            | CP              | CS     |            | CP              | CS     |            | CP              | CS     |            | CP              | CS     |
| DDG          | complessive                | 1495       | 4.179           | 6.258  | 1607       | 11.173          | 13.129 | 1585       | 12.018          | 15.420 | 1626       | 7.687           | 10.348 | 1442       | 15.043          | 17.886 | 1447       | 6.867           | 12.409 | 1603       | 13.595          | 17.535 |
|              | di cui: nuova flessibilità | n.a.       | n.a.            | n.a.   | 453        | 8.268           | 9.138  | 516        | 8.443           | 11.455 | 652        | 5.507           | 6.947  | 655        | 12.811          | 14.555 | 716        | 5.567           | 8.961  | 778        | 12.039          | 14.178 |
| DID          | complessive                | 11         | 1               | 0      | 22         | 6               | 8      | 13         | 1305            | 1306   | 6          | 0               | 4      | 8          | 4               | 4      | 7          | 3               | 4      | 12         | 5               | 6      |
|              | di cui: nuova flessibilità | 11         | 1               | 0      | 22         | 6               | 8      | 12         | 5               | 6      | 6          | 0               | 4      | 8          | 4               | 4      | 6          | 3               | 4      | 12         | 5               | 6      |
| DMC          | complessive                | 629        | 791             | 7.348  | 531        | 814             | 3.091  | 479        | 705             | 4.303  | 520        | 584             | 4.970  | 496        | 642             | 4.777  | 509        | 5.534           | 12.850 | 529        | 794             | 9.984  |
|              | di cui: nuova flessibilità | 6          | 18              | n.a.   | 24         | 63              | n.a.   | 30         | 75              | n.a.   | 47         | 231             | n.a.   | 56         | 171             | n.a.   | 55         | 167             | n.a.   | 55         | 139             | n.a.   |
| DRGS         | complessive                |            |                 |        |            |                 |        |            |                 |        | 16         | 581             | 563    | 65         | 1960            | 1842   | 11         | 3.198           | 3.211  | 55         | 1062            | 1063   |
|              | di cui: nuova flessibilità |            |                 |        |            |                 |        |            |                 |        | 3          | 19              | 0      | 13         | 25              | 23     | 20         | 851             | 838    | 9          | 507             | 507    |
| DMT          | complessive                | 43         | 8.791           | 8.943  | 72         | 922             | 841    | 84         | 3.074           | 3.052  | 47         | 2.469           | 2.460  | 41         | 4.370           | 4.270  | 50         | 2.990           | 3.487  | 60         | 3.966           | 3.966  |
|              | di cui: nuova flessibilità | 3          | 13              | 4      | 21         | 123             | 99     | 9          | 31              | 31     | 7          | 25              | 24     | 3          | 14              | 14     | 6          | 19              | 19     | 2          | 7               | 7      |
| TOTALE       | complessive                | 2.178      | 13.761          | 22.549 | 2.232      | 12.915          | 17.069 | 2.161      | 17.101          | 24.081 | 2.215      | 11.322          | 13.344 | 2.052      | 22.020          | 28.780 | 2.114      | 13.591          | 31.959 | 2.259      | 19.422          | 32.554 |
|              | di cui: nuova flessibilità | 20         | 33              | 5      | 520        | 8.461           | 9.245  | 567        | 8.553           | 11.491 | 715        | 5.781           | 6.975  | 735        | 13.025          | 14.597 | 803        | 6.607           | 9.821  | 856        | 12.697          | 14.699 |

(\*) Facoltà di flessibilità concesse in fase di gestione di bilancio a seguito dell'adozione del d.lgs n. 90 del 2016 e rinnovate dal D.L. n. 32 del 2019

Osservando la tavola emerge che, in rapporto al numero complessivo di decreti che si mantiene stabilmente su valori in crescita e sempre al di sopra delle 2.000 unità, anche nel 2022 risulta consolidata la tendenza all'aumento del numero di atti con cui si applicano le nuove forme di flessibilità. Tale numero nel 2022 raggiunge la quota di 856 (in aumento del 6,6% rispetto al 2021) e rappresenta il 37,9% del totale dei decreti (38% nel 2021).

Come accaduto negli esercizi precedenti, anche nel 2022 la distribuzione per tipologia dei decreti si caratterizza per un forte ricorso ai DDG, sia in termini complessivi con 1.603 decreti su un totale di 2.259 (71%), ma ancor di più in termini di ricorso alla nuova flessibilità con 778 DDG su 856 nel complesso (90,9%).

Da notare che, rispetto al 2021 si apprezzano variazioni sia del numero dei DDG in cui vengono effettuate operazioni compensative all'interno dell'azione (+62 unità), sia del numero complessivo dei DDG (+156 unità), mentre rimane sostanzialmente invariato il rapporto tra le due grandezze (49,5%, contro il 48,5% del 2021).

Complessivamente i DDG registrati nel 2022 apportano variazioni compensative di bilancio pari a 13,6 miliardi per la competenza e 17,5 miliardi per la cassa. Si registra pertanto rispetto al 2021 il forte incremento del 98% per la competenza, che raddoppia, e del 71,3% per la cassa, attestandosi i valori su livelli paragonabili a quelli del 2020, i quali già rappresentavano i valori massimi nella serie storica proposta.

Se consideriamo i soli DDG che hanno applicato le nuove forme di flessibilità, tali importi si riducono a 12 miliardi per la competenza e 14,2 per la cassa che, al netto delle variazioni più cospicue rappresentate dal riparto del Fondo per l'attuazione dell'ordinamento regionale delle Regioni a statuto speciale (4 miliardi di competenza e cassa), dalla riallocazione di 3 miliardi di competenza e cassa che vanno a modificare le dotazioni iniziali di capitoli connessi alla gestione del debito pubblico, dalla compensazione di 2,7 miliardi (di competenza e cassa) per fornire adeguata copertura all'intervento NASpl (Nuova Assicurazione Sociale per l'Impiego), diminuiscono fino ad 1,3 miliardi per la competenza e 3,4 miliardi per la cassa. Anche nel 2022 si osserva che nella maggior parte dei casi i DDG apportano ai

<sup>13</sup> Per esaminare più precisamente l'effetto della flessibilità, sono stati esclusi dall'analisi dei DMC, DMT e DRGS tutti i decreti che coinvolgono capitoli relativi ai Fondi (ad eccezione di quelli che vengono ripartiti per esigenze di flessibilità gestionale nell'ambito di uno specifico stato di previsione).

piani gestionali dei capitoli (non considerando le compensazioni interne ai piani gestionali stessi) variazioni di importo limitato, inferiore o pari a un milione di euro nell'86,9% dei casi per la competenza e nell'82% per la cassa. Inoltre, il numero di DDG adottati in termini di cassa anche nel 2022 è superiore a quelli adottati in termini di competenza, confermando in generale il fatto che le Amministrazioni ritengono utili le forme di flessibilità consentite ai fini dell'accelerazione delle operazioni di pagamento.

Rispetto all'esercizio precedente risulta lievemente aumentato il numero complessivo dei DMC, che nel 2022 è pari a 529 (+3,9% rispetto al 2021), ma come in passato sembra arrestarsi la crescita del ricorso alla flessibilità che è stata adottata in 55 casi (come nel 2021).

Oltre che con i DMT, a partire dal 2019 anche con i DRGS si è potuta applicare la facoltà di effettuare variazioni compensative tra programmi diversi, coinvolgendo le sole categorie 2 "*Consumi intermedi*" e 21 "*Investimenti fissi lordi*". Il 2020 è stato il primo esercizio in cui si è potuto osservare il fenomeno per l'anno intero e, a differenza del 2021 dove i numeri mostrano un rafforzamento dell'uso dei DRGS, nel 2022 i valori osservati regrediscono con 55 atti complessivi (-45,5%) e risorse movimentate per un miliardo sia di competenza (-66,8%) che di cassa (-66,9%). Il ricorso alla citata facoltà di flessibilità si è realizzato in 9 casi (-55%) con una riduzione delle risorse movimentate, che dal 2021 al 2022 sono passate da 851 a 507 milioni per la competenza e da 838 a 507 milioni per la cassa.

In aumento il ricorso ai DMT che effettuano variazioni compensative con 60 atti (50 nel 2021), mentre sono in calo il numero di atti che applicano la flessibilità concessa, che passano da 6 a 2, toccando sin qui il minimo storico di questa grandezza. Cresce il valore delle risorse movimentate, che da 3 miliardi nel 2021 sale a 4 miliardi nel 2022 per la competenza (+32,7%) e da 3,5 a 4 miliardi per la cassa (+13,8%).

La Tavola 61 contiene la distribuzione per ministero dei decreti che nel 2022 hanno applicato la maggiore flessibilità introdotta dal DL n. 90 del 2016, nella quale si riscontra una sostanziale diffusione dell'adozione delle nuove norme da parte delle Amministrazioni. In analogia a quanto accaduto nel 2021, esaminando i dati più salienti emerge per i DDG l'ampio ricorso alla flessibilità da parte del Ministero della Difesa (258 decreti), del Ministero della Cultura (121 decreti) e del Ministero dell'Interno (91 decreti) che da soli coprono il 60,4% dei casi.

L'analisi dei dati per l'esercizio 2021 conferma la tendenza degli esercizi precedenti, mostrando come le nuove forme di flessibilità vengano utilizzate soprattutto dai responsabili delle strutture in cui si articolano le Amministrazioni (Direttori Generali), che colgono l'opportunità di vedere ampliata la propria autonomia di intervento sul Bilancio che si concretizza, nella maggioranza dei casi, in variazioni compensative di importi non elevati. Più difficoltà continua ad incontrare l'adozione dei nuovi strumenti di flessibilità destinati ad una gestione trasversale all'intera Amministrazione, per la quale è necessario un superiore coordinamento e una più ampia programmazione delle risorse stesse.

Tavola 61 - Distribuzione per Ministero dei decreti in cui trovano applicazione le nuove facoltà di flessibilità (\*) – Anno 2022  
(migliaia di euro)

| MINISTERO                    | DDG        |                             | DID        |                             | DMC        |                             | DRGS       |                             | DMT        |                             |    |         |
|------------------------------|------------|-----------------------------|------------|-----------------------------|------------|-----------------------------|------------|-----------------------------|------------|-----------------------------|----|---------|
|                              | n. decreti | risorse finanziarie variate | n. decreti | risorse finanziarie variate | n. decreti | risorse finanziarie variate | n. decreti | risorse finanziarie variate | n. decreti | risorse finanziarie variate |    |         |
| <b>Economia</b>              | 47         | CP                          | 8.127.928  | 9                           | CP         | 3.765                       | 5          | CP                          | 27.920.566 | 1                           | CP | 2.436   |
|                              |            | CS                          | 8.915.075  |                             | CS         | 5.030                       |            | CS                          | n.a.       |                             | CS | 2.436   |
| <b>Sviluppo economico</b>    | 12         | CP                          | 367        |                             | CP         |                             | 1          | CP                          | 250.000    |                             | CP |         |
|                              |            | CS                          | 526        |                             | CS         |                             |            | CS                          | n.a.       |                             | CS |         |
| <b>Lavoro</b>                | 12         | CP                          | 3.014.859  | 1                           | CP         | 358                         |            | CP                          |            |                             | CP |         |
|                              |            | CS                          | 3.017.355  |                             | CS         | 358                         |            | CS                          |            |                             | CS |         |
| <b>Giustizia</b>             | 21         | CP                          | 16.350     |                             | CP         |                             | 10         | CP                          | 38.800.429 |                             | CP |         |
|                              |            | CS                          | 61.185     |                             | CS         |                             |            | CS                          | n.a.       |                             | CS |         |
| <b>Esteri</b>                | 27         | CP                          | 2.161      |                             | CP         |                             | 6          | CP                          | 1.759.119  |                             | CP |         |
|                              |            | CS                          | 4.411      |                             | CS         |                             |            | CS                          | n.a.       |                             | CS |         |
| <b>Istruzione</b>            | 27         | CP                          | 63.892     |                             | CP         |                             |            | CP                          |            | 2                           | CP | 1.875   |
|                              |            | CS                          | 78.483     |                             | CS         |                             |            | CS                          |            |                             | CS | 1.875   |
| <b>Interno</b>               | 91         | CP                          | 29.943     |                             | CP         |                             | 25         | CP                          | 63.239.046 |                             | CP |         |
|                              |            | CS                          | 74.1823    |                             | CS         |                             |            | CS                          | n.a.       |                             | CS |         |
| <b>Transizione ecologica</b> | 41         | CP                          | 3.921      |                             | CP         |                             |            | CP                          |            |                             | CP |         |
|                              |            | CS                          | 98.040     |                             | CS         |                             |            | CS                          |            |                             | CS |         |
| <b>Mobilità sostenibile</b>  | 57         | CP                          | 8.778      | 2                           | CP         | 953                         |            | CP                          |            |                             | CP |         |
|                              |            | CS                          | 183.162    |                             | CS         | 953                         |            | CS                          |            |                             | CS |         |
| <b>Università</b>            | 19         | CP                          | 4.281      |                             | CP         |                             |            | CP                          |            |                             | CP |         |
|                              |            | CS                          | 140.127    |                             | CS         |                             |            | CS                          |            |                             | CS |         |
| <b>Difesa</b>                | 258        | CP                          | 754.739    |                             | CP         |                             | 3          | CP                          | 2.513.015  | 5                           | CP | 503.498 |
|                              |            | CS                          | 632.793    |                             | CS         |                             |            | CS                          | n.a.       |                             | CS | 503.498 |
| <b>Politiche agricole</b>    | 28         | CP                          | 1.792      |                             | CP         |                             | 1          | CP                          | 1.065.402  |                             | CP |         |
|                              |            | CS                          | 16.1653    |                             | CS         |                             |            | CS                          | n.a.       |                             | CS |         |
| <b>Cultura</b>               | 121        | CP                          | 8.951      |                             | CP         |                             | 3          | CP                          | 3.107.499  | 2                           | CP | 1.425   |
|                              |            | CS                          | 132.798    |                             | CS         |                             |            | CS                          | n.a.       |                             | CS | 1.425   |
| <b>Salute</b>                | 7          | CP                          | 572        |                             | CP         |                             | 1          | CP                          | 600.000    |                             | CP |         |
|                              |            | CS                          | 9.567      |                             | CS         |                             |            | CS                          | n.a.       |                             | CS |         |
| <b>Turismo</b>               | 10         | CP                          | 97         |                             | CP         |                             |            | CP                          |            |                             | CP |         |
|                              |            | CS                          | 965        |                             | CS         |                             |            | CS                          |            |                             | CS |         |
| <b>TOTALE</b>                | 778        | CP                          | 12.038.631 | 12                          | CP         | 5.076                       | 55         | CP                          | 139.255    | 9                           | CP | 506.798 |
|                              |            | CS                          | 14.177.963 |                             | CS         | 6.341                       |            | CS                          | n.a.       |                             | CS | 506.798 |

(\*) Facoltà di flessibilità concesse in fase di gestione di bilancio a seguito dell'adozione del d.lgs n. 90 del 2016 e rinnovate dal D.L. n. 32 del 2019



## ALLEGATO: BILANCIO DELLO STATO PER AZIONI – RENDICONTO 2022

**Box 2 – Bilancio dello Stato per azioni: principali grandezze del Rendiconto 2022**

| Missione<br>Programma<br>Azione   | Impegnato a rendiconto<br>conto competenza | Pagato totale<br>conto competenza e<br>conto residui | Rimasto da pagare<br>totale<br>-<br>conto competenza e<br>conto residui |
|---|--|--|---|
| <b>1 Organi costituzionali, a rilevanza costituzionale e Presidenza del Consiglio dei ministri</b>  | <b>3.349.969.821</b>                       | <b>3.305.260.898</b>                                 | <b>50.146.540</b>   |
| <b>1.1 Organi costituzionali</b>  | <b>1.745.506.196</b>                       | <b>1.745.506.196</b>                                 | <b>-</b>  |
| <i>Presidenza della Repubblica</i>  | 224.194.038                                | 224.194.038  | -   |
| <i>Parlamento della Repubblica</i>  | 1.455.689.208                              | 1.455.689.208  | -   |
| <i>Garanzia e legalita' costituzionale delle leggi</i>  | 58.500.000                                 | 58.500.000   | -   |
| <i>Supporto al Parlamento nelle materie di politica economica del lavoro e delle politiche sociali</i>  | 7.122.950                                  | 7.122.950  | -   |
| <b>1.3 Presidenza del Consiglio dei Ministri</b>  | <b>1.604.463.625</b>                       | <b>1.559.754.702</b>                                 | <b>50.146.540</b>   |
| <i>Indirizzo e coordinamento dell'azione di Governo</i>   | 927.271.326                                | 882.562.403  | 50.146.540  |
| <i>Celebrazioni ed eventi a carattere nazionale ed internazionale</i>   | 385.856.522                                | 385.856.522  | -   |
| <i>Contributo allo Stato dell'8 per mille</i>   | 103.329.302                                | 103.329.302  | -   |
| <i>Interventi in materia di salvaguardia dei territori montani e aree di confine</i>  | 188.006.475                                | 188.006.475  | -   |
| <b>2 Amministrazione generale e supporto alla rappresentanza generale di Governo e dello Stato sul territorio</b>   | <b>785.212.597</b>                         | <b>808.335.758</b>                                   | <b>38.894.138</b>   |
| <b>2.2 Attuazione delle funzioni del Ministero dell'Interno sul territorio tramite le strutture centrali e le Prefetture - Uffici Territoriali del Governo</b>                                    | <b>785.212.597</b>                         | <b>808.335.758</b>                                   | <b>38.894.138</b>   |
| <i>Spese di personale per il programma</i>  | 490.744.891                                | 490.663.333  | 165.570   |
| <i>Gestione e assistenza del personale degli Uffici Territoriali del Governo</i>  | 40.148                                     | 51.274   | 276   |
| <i>Contributo all'Agenzia dei beni confiscati</i>   | 15.070.372                                 | 15.050.284   | 20.088  |
| <i>Spese per la custodia dei veicoli sequestrati ed esercizio delle funzioni sanzionatorie amministrative nelle materie dematerializzate</i>  | 52.667.694                                 | 76.923.519   | 11.274.834  |
| <i>Gestione dei servizi logistici, amministrativi e del personale delle Prefetture per: ordine pubblico, sicurezza, cittadinanza e immigrazione e coordinamento con le autonomie territoriali</i> | 85.013.980                                 | 83.986.386   | 27.403.714  |
| <i>Interventi per il Fondo delle vittime dell'usura e della mafia</i>   | 141.675.512                                | 141.660.963  | 29.657  |
| <b>3 Relazioni finanziarie con le autonomie territoriali</b>  | <b>145.220.627.988</b>                     | <b>139.127.571.779</b>                               | <b>24.311.536.766</b>   |
| <b>3.1 Erogazioni a Enti territoriali per interventi di settore</b>   | <b>2.197.466.251</b>                       | <b>2.298.539.378</b>                                 | <b>129.803.170</b>  |
| <i>Mutui a favore delle Regioni per politiche di settore</i>  | 1.500.000                                  | 420.941  | 9.000.000   |
| <i>Finanziamento dei piani di rientro del debito dei Comuni in gestione commissariale straordinaria</i>   | 473.579.685                                | 575.731.870  | 120.803.170   |
| <i>Anticipazione di liquidita' per i debiti pregressi</i>   | -  | -  | -   |
| <i>Oneri finanziari su mutui contratti a carico dello Stato di prevalente interesse nazionale</i>   | 766.938.544                                | 766.938.544  | -   |
| <i>Rimborso quota capitale mutui con oneri a carico dello Stato di prevalente interesse nazionale</i>   | 955.448.022                                | 955.448.022  | -   |
| <b>3.5 Compartecipazione e regolazioni contabili ed altri trasferimenti alle autonomie speciali</b>   | <b>32.831.254.206</b>                      | <b>32.576.239.190</b>                                | <b>726.358.051</b>  |
| <i>Compartecipazione delle autonomie speciali ai gettiti dei tributi erariali per lo svolgimento delle funzioni assegnate</i>   | 8.477.805.340                              | 8.461.774.625  | 353.820.338   |
| <i>Regolazioni contabili relative alla compartecipazione delle autonomie speciali ai gettiti dei tributi erariali riscossi direttamente dalle autonomie speciali</i>                              | 22.497.109.099                             | 22.497.109.099                                       | -   |
| <i>Interventi di settore a favore delle Regioni a statuto speciale</i>  | 1.856.339.767                              | 1.617.355.466  | 372.537.713   |
| <b>3.6 Concorso dello Stato al finanziamento della spesa sanitaria</b>  | <b>87.805.520.302</b>                      | <b>84.264.187.250</b>                                | <b>15.203.825.320</b>   |
| <i>Tutela dei livelli essenziali di assistenza</i>  | 87.721.520.302                             | 84.175.187.250                                       | 15.203.825.320  |
| <i>Contributi per strutture sanitarie private</i>   | 84.000.000                                 | 89.000.000   | -   |
| <b>3.7 Rapporti finanziari con Enti territoriali</b>  | <b>2.429.723.782</b>                       | <b>2.236.438.783</b>                                 | <b>332.681.518</b>  |
| <i>Concorso dello Stato per mobilità dei dipendenti pubblici</i>  | 15.572.304                                 | 12.296.026   | 6.516.264   |
| <i>Compensazione differenze prezzo carburanti in zone di confine</i>  | 19.444.200                                 | -  | 19.444.200  |
| <i>Interventi di settore a favore delle Regioni</i>   | 1.213.579.022                              | 1.042.355.679  | 296.928.318   |
| <i>Reintegro del minor gettito IRAP destinato alle Regioni sul costo del lavoro</i>   | 369.005.696                                | 369.005.696  | -   |
| <i>Oneri finanziari su mutui contratti a carico dello Stato di prevalente interesse territoriale</i>  | 219.006.209                                | 219.006.209  | -   |
| <i>Rimborso quota capitale mutui con oneri a carico dello Stato di prevalente interesse territoriale</i>  | 217.762.502                                | 217.762.502  | -   |
| <i>Attuazione federalismo amministrativo</i>  | 372.748.750                                | 373.657.530  | 4.130.462   |

| Missione<br>Programma<br>Azione   | Impegnato a rendiconto<br>-<br>conto competenza | Pagato totale<br>-<br>conto competenza e<br>conto residui | Rimasto da pagare<br>totale<br>-<br>conto competenza e<br>conto residui |
|---|---|---|---|
| <i>Rimborso IVA per contratti di servizio di pubblico trasporto</i>   | 2.605.098                                       | 2.355.141   | 5.662.275   |
| <b>3.8 Gestione dell'albo dei segretari comunali e provinciali</b>  | <b>25.329.371</b>                               | <b>24.291.269</b>   | <b>2.248.522</b>  |
| <i>Spese di personale per il programma</i>  | 18.581.668                                      | 18.173.431  | 987.608   |
| <i>Gestione e assistenza del personale dell'Albo dei segretari comunali</i>   | 1.033   | 1.033   | -   |
| <i>Albo segretari comunali</i>  | 2.839.257                                       | 2.506.376   | 626.061   |
| <i>Formazione specialistica dei dirigenti delle amministrazioni locali</i>  | 3.907.413                                       | 3.610.430   | 634.852   |
| <b>3.9 Interventi e cooperazione istituzionale nei confronti delle autonomie locali</b>   | <b>390.858.341</b>                              | <b>329.152.708</b>  | <b>133.478.067</b>  |
| <i>Spese di personale per il programma</i>  | 23.609.735                                      | 23.609.735  | -   |
| <i>Servizi anagrafici, stato civile e formazione</i>  | 6.745.650                                       | 2.541.652   | 10.626.691  |
| <i>Servizi elettorali</i>   | 322.372.879                                     | 293.873.699   | 75.191.896  |
| <i>Supporto alle Amministrazioni sul territorio</i>   | 146.472   | 132.640   | 108.289   |
| <i>Gestione, assistenza e formazione della categoria dei segretari generali delle comunità montane e dei consorzi dei Comuni</i>              | 5.020   | 2.340   | 11.100  |
| <i>Gestione della carta d'identità elettronica</i>  | 37.978.585                                      | 8.992.643   | 47.540.091  |
| <b>3.10 Elaborazione, quantificazione e assegnazione delle risorse finanziarie da attribuire agli enti locali</b>                             | <b>19.540.475.736</b>                           | <b>17.398.723.201</b>                                     | <b>7.783.142.120</b>  |
| <i>Spese di personale per il programma</i>  | 3.733.854                                       | 3.733.854   | -   |
| <i>Ripartizione risorse agli Enti Locali da devoluzione fiscalità</i>   | 8.637.826.667                                   | 8.794.926.286   | 699.339.123   |
| <i>Attribuzione risorse agli Enti Locali a compensazione di minori entrate da fiscalità</i>   | 1.020.378.137                                   | 1.050.077.568   | 593.373.973   |
| <i>Attribuzione contributi specifici in favore di determinati Enti Locali</i>   | 5.203.684.317                                   | 3.106.244.812   | 5.859.651.324   |
| <i>Ammortamento mutui per interventi specifici a favore degli Enti Locali</i>   | 94.887.845                                      | 96.615.143  | 40.809.222  |
| <i>Contributi a rimborso maggiori spese degli Enti Locali per contenimento tariffe servizi pubblici</i>                                       | 18.713.816                                      | 14.966.051  | 4.427.202   |
| <i>Anticipazioni per risanamento Enti Locali e contributi in conto interessi per operazioni di indebitamento</i>                              | 30.802.681                                      | 125.790.607   | 56.690  |
| <i>Trasferimenti ai Comuni per il contrasto all'evasione fiscale e contributiva</i>   | 6.725.741                                       | 7.218.229   | 35.259  |
| <i>Supporto all'attività di elaborazione e assegnazione dei trasferimenti erariali</i>  | 396.038   | 278.914   | 443.788   |
| <i>Federalismo amministrativo</i>   | -   | -   | 12.032.785  |
| <i>Concorso dello Stato al finanziamento dei bilanci degli Enti Locali</i>  | 3.882.954.933                                   | 3.588.500.029   | 478.650.234   |
| <i>Contributi a Province e città metropolitane per interventi relativi alla viabilità e all'edilizia scolastica</i>                           | 640.371.707                                     | 610.371.707   | 94.322.520  |
| <b>4 L'Italia in Europa e nel mondo</b>   | <b>85.449.649.948</b>                           | <b>85.582.054.481</b>                                     | <b>194.486.491</b>  |
| <b>4.1 Protocollo internazionale</b>  | <b>7.146.145</b>                                | <b>7.036.630</b>  | <b>359.999</b>  |
| <i>Spese di personale per il programma</i>  | 4.702.029                                       | 4.617.755   | 84.273  |
| <i>Visite ufficiali, eventi internazionali e rapporti con il corpo diplomatico-consolare</i>  | 2.444.116                                       | 2.418.875   | 275.725   |
| <b>4.2 Cooperazione allo sviluppo</b>   | <b>1.398.101.877</b>                            | <b>1.386.693.082</b>                                      | <b>65.067.398</b>   |
| <i>Spese di personale per il programma</i>  | 8.915.095                                       | 8.513.799   | 401.296   |
| <i>Partecipazione italiana alla cooperazione allo sviluppo in ambito europeo e multilaterale</i>  | 395.236.579                                     | 395.236.579   | -   |
| <i>Attività di indirizzo, valutazione e controllo della cooperazione allo sviluppo</i>  | 1.730.867                                       | 1.328.980   | 432.366   |
| <i>Attuazione delle politiche di cooperazione mediante l'Agenzia Italiana per la Cooperazione allo Sviluppo</i>                               | 992.219.336                                     | 981.613.724   | 64.233.737  |
| <b>4.4 Cooperazione economica e relazioni internazionali</b>  | <b>45.152.886</b>                               | <b>38.530.223</b>   | <b>8.438.475</b>  |
| <i>Spese di personale per il programma</i>  | 11.675.425                                      | 11.021.701  | 658.807   |
| <i>Cooperazione politica ed economica con i paesi e le organizzazioni regionali dell'Asia, dell'America Latina e dell'Africa subsahariana</i> | 15.719.993                                      | 9.803.054   | 7.727.669   |
| <i>Cooperazione multilaterale in campo economico, commerciale e finanziario</i>   | 17.757.469                                      | 17.705.469  | 52.000  |
| <b>4.6 Promozione della pace e sicurezza internazionale</b>   | <b>418.562.653</b>                              | <b>412.745.489</b>  | <b>10.967.520</b>   |
| <i>Spese di personale per il programma</i>  | 11.885.347                                      | 11.173.371  | 711.976   |
| <i>Rapporti politici internazionali e diritti umani</i>   | 380.973.532                                     | 380.947.914   | 89.552  |
| <i>Sicurezza, disarmo e processi di stabilizzazione nelle aree di crisi</i>   | 25.703.774                                      | 20.624.203  | 10.165.992  |

| Missione<br>Programma<br>Azione  | Impegnato a rendiconto<br>-<br>conto competenza | Pagato totale<br>-<br>conto competenza e<br>conto residui | Rimasto da pagare<br>totale<br>-<br>conto competenza e<br>conto residui |
|--|---|---|---|
| <b>4.7 Integrazione europea</b>  | <b>33.592.930</b>                               | <b>35.056.439</b>   | <b>1.624.915</b>  |
| Spese di personale per il programma  | 11.565.356                                      | 11.086.391  | 478.965   |
| Politiche dell'Unione Europea  | 3.537.634                                       | 3.538.177   | 72.390  |
| Accordi economici e politiche di sviluppo con i Paesi dell'Europa  | 18.489.940                                      | 20.431.870  | 1.073.560   |
| <b>4.8 Italiani nel mondo e politiche migratorie</b>   | <b>120.873.168</b>                              | <b>148.061.913</b>  | <b>328.660</b>  |
| Spese di personale per il programma  | 5.435.398                                       | 5.118.245   | 317.153   |
| Politiche e servizi per gli italiani nel mondo   | 4.031.788                                       | 4.028.847   | 3.082   |
| Cooperazione migratoria  | 111.405.982                                     | 138.914.821   | 8.425   |
| <b>4.10 Partecipazione italiana alle politiche di bilancio in ambito UE</b>  | <b>81.543.270.572</b>                           | <b>81.674.853.742</b>                                     | <b>7.234.059</b>  |
| Partecipazione al bilancio UE  | 20.946.150.572                                  | 20.946.150.572  | -   |
| Attuazione delle politiche comunitarie in ambito nazionale   | 60.597.120.000                                  | 60.728.703.170  | 7.234.059   |
| <b>4.11 Politica economica e finanziaria in ambito internazionale</b>  | <b>808.326.426</b>                              | <b>826.998.237</b>  | <b>-</b>  |
| Politiche di cooperazione economica in ambito internazionale   | 205.236.912                                     | 205.236.912   | -   |
| Partecipazione a banche, fondi ed organismi internazionali   | 491.130.014                                     | 509.801.825   | -   |
| Cancellazione debito paesi poveri  | 111.959.500                                     | 111.959.500   | -   |
| <b>4.12 Presenza dello Stato all'estero tramite le strutture diplomatico-consolari</b>                                       | <b>293.353.016</b>                              | <b>284.587.481</b>  | <b>74.506.908</b>   |
| Spese di personale per il programma  | 1.425.250                                       | 1.425.250   | -   |
| Funzionamento delle strutture diplomatico-consolari e attività istituzionali delle sedi all'estero                           | 291.927.766                                     | 283.162.231   | 74.506.908  |
| <b>4.13 Rappresentanza all'estero e servizi ai cittadini e alle imprese</b>  | <b>589.179.511</b>                              | <b>578.034.509</b>  | <b>18.461.948</b>   |
| Spese di personale per il programma all'estero   | 137.250.589                                     | 128.909.450   | 8.344.277   |
| Risorse connesse all'impiego di personale all'estero   | 450.142.714                                     | 446.966.191   | 10.079.679  |
| Programmazione, distribuzione ed avvicendamento del personale in Italia e all'estero, servizi ed aggiornamento professionale | 1.786.208                                       | 2.158.869   | 37.992  |
| <b>4.14 Coordinamento dell'Amministrazione in ambito internazionale</b>  | <b>19.649.145</b>                               | <b>19.265.297</b>   | <b>816.470</b>  |
| Spese di personale per il programma  | 13.887.342                                      | 13.446.980  | 440.930   |
| Programmazione e coordinamento dell'Amministrazione  | 2.043.327                                       | 2.024.062   | 21.766  |
| Tutela dei connazionali nelle crisi internazionali   | 3.611.139                                       | 3.687.389   | 353.056   |
| Attività di controllo e prevenzione dell'autorità nazionale - UAMA   | 107.338   | 106.865   | 719   |
| <b>4.17 Sicurezza delle strutture in Italia e all'estero e controlli ispettivi.</b>  | <b>7.061.533</b>                                | <b>7.094.755</b>  | <b>2.623.760</b>  |
| Spese di personale per il programma  | 3.147.201                                       | 3.064.230   | 82.971  |
| Sicurezza e controlli delle strutture dell'Amministrazione   | 3.914.332                                       | 4.030.525   | 2.540.789   |
| <b>4.18 Diplomazia pubblica e culturale</b>  | <b>165.380.087</b>                              | <b>163.096.684</b>  | <b>4.056.379</b>  |
| Spese di personale per il programma  | 11.046.677                                      | 10.891.414  | 158.457   |
| Promozione e diffusione della lingua e della cultura italiana all'estero   | 92.853.903                                      | 91.056.622  | 2.954.933   |
| Risorse da destinare al personale in servizio presso le istituzioni scolastiche all'estero                                   | 58.528.023                                      | 58.528.023  | -   |
| Attività di pianificazione delle politiche   | 1.737.271                                       | 1.433.798   | 915.561   |
| Comunicazione istituzionale e rapporti con i media   | 1.214.212                                       | 1.186.828   | 27.428  |
| <b>5 Difesa e sicurezza del territorio</b>   | <b>27.440.382.623</b>                           | <b>26.867.420.289</b>                                     | <b>1.529.087.181</b>  |
| <b>5.1 Approntamento e impiego Carabinieri per la difesa e la sicurezza</b>  | <b>7.773.538.632</b>                            | <b>7.781.851.116</b>                                      | <b>55.380.044</b>   |
| Spese di personale per il programma  | 7.075.654.770                                   | 7.075.406.877   | 255.616   |
| Comando, pianificazione, coordinamento e controllo di vertice. Sostegno logistico e amministrativo                           | 310.955.417                                     | 309.713.587   | 19.555.707  |
| Approntamento ed impiego delle unità operative per l'espletamento dei compiti militari e di polizia                          | 111.845.790                                     | 112.828.859   | 1.964.412   |
| Formazione ed addestramento del personale  | 18.543.633                                      | 19.404.651  | 708.597   |
| Ammodernamento/Rinnovamento dello Strumento Operativo  | 177.352.631                                     | 186.102.816   | 27.277.218  |
| Gestione e assistenza del personale dell'Arma  | 58.318.815                                      | 58.286.806  | 614.979   |
| Approntamento, impiego e ricondizionamento dei Comandi e Reparti dell'Arma dei Carabinieri per le missioni internazionali    | 20.867.576                                      | 20.107.519  | 5.003.515   |

| Missione<br>Programma<br>Azione   | Impegnato a rendiconto<br>-<br>conto competenza | Pagato totale<br>-<br>conto competenza e<br>conto residui | Rimasto da pagare<br>totale<br>-<br>conto competenza e<br>conto residui |
|---|---|---|---|
| <b>5.2 Approntamento e impiego delle forze terrestri</b>  | <b>6.565.666.570</b>                            | <b>6.542.191.543</b>                                      | <b>116.313.395</b>  |
| <i>Spese di personale per il programma</i>  | 5.667.591.807                                   | 5.673.785.918   | 4.230.588   |
| <i>Comando, pianificazione, coordinamento e controllo di vertice delle forze terrestri</i>  | 4.456.728                                       | 3.782.938   | 915.057   |
| <i>Approntamento ed impiego delle unità operative per l'espletamento dei compiti militari delle forze terrestri</i>                                       | 16.977.073                                      | 12.746.876  | 5.373.658   |
| <i>Formazione militare del personale delle forze terrestri</i>  | 15.964.689                                      | 14.440.585  | 2.593.967   |
| <i>Sostegno logistico e supporto territoriale delle forze terrestri</i>   | 568.480.984                                     | 541.661.988   | 57.727.627  |
| <i>Approntamento, impiego e ricondizionamento dei Comandi e Reparti delle forze terrestri per le missioni internazionali</i>                              | 261.436.188                                     | 266.062.779   | 43.657.040  |
| <i>Gestione e assistenza per il personale delle forze terrestri</i>   | 30.759.102                                      | 29.710.459  | 1.815.456   |
| <b>5.3 Approntamento e impiego delle forze marittime</b>  | <b>2.819.947.396</b>                            | <b>2.784.841.287</b>                                      | <b>89.559.553</b>   |
| <i>Spese di personale per il programma</i>  | 2.264.547.766                                   | 2.249.901.688   | 28.987.385  |
| <i>Comando, pianificazione, coordinamento e controllo di vertice delle forze marittime</i>  | 1.865.604                                       | 2.069.888   | 277.895   |
| <i>Approntamento ed impiego delle unità operative per l'espletamento dei compiti militari delle forze marittime</i>                                       | 71.672.234                                      | 72.116.499  | 2.041.900   |
| <i>Formazione militare del personale delle forze marittime</i>  | 12.864.025                                      | 13.225.215  | 632.600   |
| <i>Sostegno logistico e supporto territoriale delle forze marittime</i>   | 269.478.941                                     | 254.823.738   | 28.629.238  |
| <i>Approntamento, impiego e ricondizionamento dei Comandi e Reparti delle forze marittime per le missioni internazionali</i>                              | 184.407.501                                     | 177.562.580   | 28.957.524  |
| <i>Gestione e assistenza del personale delle forze marittime</i>  | 15.111.324                                      | 15.141.681  | 33.012  |
| <b>5.4 Approntamento e impiego delle forze aeree</b>  | <b>3.397.103.667</b>                            | <b>3.376.867.071</b>                                      | <b>60.875.416</b>   |
| <i>Spese di personale per il programma</i>  | 2.784.169.104                                   | 2.787.435.872   | 4.465.512   |
| <i>Comando, pianificazione, coordinamento e controllo di vertice delle forze aeree</i>  | 1.856.437                                       | 933.761   | 1.069.132   |
| <i>Approntamento ed impiego delle unità operative per l'espletamento dei compiti militari delle forze aeree</i>   | 56.927.365                                      | 58.631.728  | 3.601.414   |
| <i>Formazione militare del personale delle forze aeree</i>  | 40.297.515                                      | 37.210.993  | 4.771.662   |
| <i>Sostegno logistico e supporto territoriale delle forze aeree</i>   | 260.346.000                                     | 247.742.995   | 25.350.415  |
| <i>Trasporto aereo di Stato</i>   | 32.225.205                                      | 32.519.596  | 297.645   |
| <i>Approntamento, impiego e ricondizionamento dei Comandi e Reparti delle forze aeree per le missioni internazionali</i>                                  | 201.367.267                                     | 191.958.493   | 20.715.168  |
| <i>Gestione e assistenza per il personale delle forze aeree</i>   | 19.914.774                                      | 20.433.633  | 604.467   |
| <b>5.6 Pianificazione generale delle Forze Armate e approvvigionamenti militari</b>   | <b>5.954.260.954</b>                            | <b>5.447.534.517</b>                                      | <b>1.106.375.961</b>  |
| <i>Spese di personale per il programma</i>  | 402.017.257                                     | 409.149.909   | 846.593   |
| <i>Formazione, aggiornamento, specializzazione e qualificazione del personale dell'Area interforze tecnico-amministrativa e tecnico-industriale</i>       | 869.151   | 1.512.797   | 222.285   |
| <i>Ammodernamento, rinnovamento e sostegno delle capacità dello Strumento Militare</i>  | 5.314.462.508                                   | 4.799.618.082   | 1.068.395.908   |
| <i>Pianificazione generale, direzione e coordinamento di vertice - area tecnico/amministrativa e tecnico/industriale</i>                                  | 29.382.418                                      | 28.450.961  | 6.538.863   |
| <i>Approvvigionamenti comuni e sostegno logistico e supporto territoriale delle Forze Armate e dell'area tecnico amministrativa e tecnico-industriale</i> | 130.820.856                                     | 140.774.198   | 10.133.406  |
| <i>Ricerca tecnologica nel settore della difesa</i>   | 52.064.736                                      | 43.156.612  | 17.362.378  |
| <i>Gestione e assistenza del personale dell'Area interforze tecnico-amministrativa e tecnico-industriale</i>  | 24.644.029                                      | 24.871.957  | 2.876.529   |
| <b>5.8 Missioni internazionali</b>  | -   | -   | -   |
| <i>Missioni internazionali</i>  | -   | -   | -   |
| <b>5.9 Approntamento e impiego dei Comandi e degli Enti interforze dell'Area tecnico-operativa</b>  | <b>929.865.403</b>                              | <b>934.134.755</b>  | <b>100.582.812</b>  |
| <i>Spese di personale per il programma</i>  | 535.334.310                                     | 535.259.885   | 74.424  |
| <i>Comando, pianificazione, coordinamento e controllo di vertice interforze - area tecnico-operativa</i>  | 1.182.245                                       | 1.140.038   | 100.828   |
| <i>Acquisizione e mantenimento delle qualifiche e della capacità operativa delle unità</i>  | 4.276.993                                       | 3.477.406   | 1.442.681   |
| <i>Formazione militare del personale dei Comandi e degli Enti interforze dell'Area tecnico-operativa</i>  | 6.546.862                                       | 6.113.032   | 433.830   |
| <i>Sostegno logistico e supporto territoriale dei Comandi e degli Enti interforze dell'Area tecnico-operativa</i>   | 183.706.806                                     | 185.799.860   | 23.103.899  |

| Missione<br>Programma<br>Azione  | Impegnato a rendiconto<br>-<br>conto competenza | Pagato totale<br>-<br>conto competenza e<br>conto residui | Rimasto da pagare<br>totale<br>-<br>conto competenza e<br>conto residui |
|--|---|---|---|
| <i>Gestione e assistenza del personale dei Comandi e degli Enti interforze dell'Area tecnico-operativa</i>   | 9.150.974                                       | 8.815.331   | 335.643   |
| <i>Servizi generali e supporto alle missioni internazionali</i>  | 189.667.213                                     | 193.529.203   | 75.091.507  |
| <b>6 Giustizia</b>   | <b>9.783.609.653</b>                            | <b>9.744.503.365</b>                                      | <b>669.009.148</b>  |
| <b>6.1 Amministrazione penitenziaria</b>   | <b>3.354.587.044</b>                            | <b>3.288.917.585</b>                                      | <b>174.166.840</b>  |
| <i>Spese di personale per il programma (personale amministrativo e magistrati)</i>   | 206.340.575                                     | 206.337.248   | 28.563  |
| <i>Spese di personale per il programma (polizia penitenziaria)</i>   | 2.277.976.740                                   | 2.277.886.708   | 123.106   |
| <i>Servizi tecnici e logistici connessi alla custodia delle persone detenute</i>   | 348.078.657                                     | 326.376.340   | 40.688.645  |
| <i>Accoglienza, trattamento penitenziario e politiche di reinserimento delle persone sottoposte a misure giudiziarie</i>                                 | 285.069.872                                     | 285.072.119   | 18.687.397  |
| <i>Realizzazione di nuove infrastrutture, potenziamento e ristrutturazione nell'ambito dell'edilizia carceraria</i>                                      | 106.640.565                                     | 63.751.834  | 111.867.276   |
| <i>Supporto per l'erogazione dei servizi penitenziari</i>  | 27.589.484                                      | 26.771.161  | 2.601.876   |
| <i>Gestione e assistenza del personale del programma Amministrazione penitenziaria</i>   | 102.891.150                                     | 102.722.175   | 169.977   |
| <b>6.2 Giustizia civile e penale</b>   | <b>4.601.137.751</b>                            | <b>4.573.653.926</b>                                      | <b>350.263.163</b>  |
| <i>Spese di personale per il programma (personale civile)</i>  | 1.817.084.815                                   | 1.816.637.280   | 1.543.313   |
| <i>Spese di personale per il programma (magistrati)</i>  | 1.951.522.263                                   | 1.951.376.334   | 508.077   |
| <i>Attività di verbalizzazione atti processuali e videoconferenza nell'ambito dei procedimenti giudiziari</i>  | 38.557.062                                      | 36.037.508  | 5.086.956   |
| <i>Funzionamento della Scuola Superiore della Magistratura</i>   | 13.335.928                                      | 13.335.928  | -   |
| <i>Sviluppo degli strumenti di innovazione tecnologica in materia informatica e telematica per l'erogazione dei servizi di giustizia</i>                 | 249.131.845                                     | 214.709.704   | 117.272.397   |
| <i>Funzionamento uffici giudiziari</i>   | 531.505.839                                     | 541.557.172   | 225.852.420   |
| <i>Efficientamento del sistema giudiziario</i>   | -   | -   | -   |
| <b>6.3 Giustizia minorile e di comunità</b>  | <b>278.929.655</b>                              | <b>279.702.933</b>  | <b>10.917.807</b>   |
| <i>Spese di personale per il programma (personale amministrativo e magistrati)</i>   | 151.876.707                                     | 151.885.803   | 83.254  |
| <i>Spese di personale per il programma (polizia penitenziaria)</i>   | 59.192.618                                      | 59.191.579  | 1.849   |
| <i>Trattamento, interventi e politiche di reinserimento delle persone sottoposte a misure giudiziarie, attuazione provvedimenti autorità giudiziaria</i> | 41.904.908                                      | 41.370.425  | 2.701.536   |
| <i>Realizzazione di nuove infrastrutture, potenziamento e ristrutturazione per la giustizia minorile e di comunità</i>                                   | 5.016.521                                       | 5.655.149   | 6.877.640   |
| <i>Supporto per l'erogazione dei servizi per la giustizia minorile e di comunità</i>   | 18.888.656                                      | 19.348.323  | 1.096.203   |
| <i>Cooperazione internazionale in materia civile minorile</i>  | 38.687  | 7.089   | 31.598  |
| <i>Gestione del personale per il programma Giustizia minorile e di comunità</i>  | 2.011.557                                       | 2.244.565   | 125.726   |
| <b>6.5 Giustizia tributaria</b>  | <b>197.799.791</b>                              | <b>197.850.041</b>  | <b>1.053.335</b>  |
| <i>Spese di personale per il programma</i>   | 112.619.520                                     | 112.619.154   | 6.986   |
| <i>Contenzioso tributario e Garanzia dei diritti del contribuente</i>  | 85.180.272                                      | 85.230.886  | 1.046.349   |
| <b>6.6 Servizi di gestione amministrativa per l'attività giudiziaria</b>   | <b>1.109.486.292</b>                            | <b>1.141.155.629</b>                                      | <b>132.528.923</b>  |
| <i>Spese di personale per il programma (personale civile)</i>  | 9.550.502                                       | 9.550.502   | -   |
| <i>Spese di personale per il programma (magistrati)</i>  | 6.127.093                                       | 6.127.093   | -   |
| <i>Magistratura onoraria</i>   | 121.820.290                                     | 114.007.790   | 18.695.718  |
| <i>Supporto allo svolgimento dei procedimenti giudiziari attraverso le spese di giustizia</i>  | 667.790.372                                     | 710.968.226   | 76.411.616  |
| <i>Supporto allo svolgimento dei procedimenti giudiziari attraverso intercettazioni</i>  | 220.016.328                                     | 215.208.854   | 17.918.597  |
| <i>Equa riparazione in caso di violazione del termine ragionevole del processo</i>   | 68.969.273                                      | 71.051.806  | 16.170.503  |
| <i>Supporto all'erogazione dei servizi di giustizia</i>  | 12.538.088                                      | 11.814.296  | 1.415.034   |
| <i>Cooperazione internazionale in materia civile e penale</i>  | 677.891   | 393.847   | 521.028   |
| <i>Abilitazione alla professione forense e accesso alla professione notarile</i>   | 1.996.456                                       | 2.033.216   | 1.396.428   |
| <b>6.7 Giustizia amministrativa</b>  | <b>209.169.120</b>                              | <b>230.723.251</b>  | <b>79.080</b>   |
| <i>Giustizia amministrativa</i>  | 209.169.120                                     | 230.723.251   | 79.080  |
| <b>6.8 Autogoverno della magistratura</b>  | <b>32.500.000</b>                               | <b>32.500.000</b>   | <b>-</b>  |
| <i>Garanzia dell'autonomia e indipendenza dell'ordine giudiziario</i>  | 32.500.000                                      | 32.500.000  | -   |

| Missione<br>Programma<br>Azione  | Impegnato a rendiconto<br>-<br>conto competenza | Pagato totale<br>-<br>conto competenza e<br>conto residui | Rimasto da pagare<br>totale<br>-<br>conto competenza e<br>conto residui |
|--|---|---|---|
| <b>7 Ordine pubblico e sicurezza</b>   | <b>12.733.392.669</b>                           | <b>12.531.579.165</b>                                     | <b>1.292.209.797</b>  |
| <b>7.4 Sicurezza democratica</b>   | <b>1.023.687.446</b>                            | <b>1.022.620.756</b>                                      | <b>7.611.844</b>  |
| <i>Sistema di informazione per la sicurezza della Repubblica</i>   | 1.023.687.446                                   | 1.022.620.756   | 7.611.844   |
| <b>7.5 Concorso della Guardia di Finanza alla sicurezza pubblica</b>   | <b>1.836.616.153</b>                            | <b>1.837.195.287</b>                                      | <b>196.353.028</b>  |
| <i>Spese di personale per il programma</i>   | 1.480.928.428                                   | 1.484.206.617   | 167.127   |
| <i>Gestione e assistenza del personale del Corpo della Guardia di Finanza</i>  | 1.084.019                                       | 1.084.019   | 0   |
| <i>Contrasto alla criminalità, operazioni di polizia aereo marittima, ambientale e di tutela del patrimonio artistico</i>  | 48.128.119                                      | 42.687.123  | 6.956.297   |
| <i>Sicurezza pubblica, controllo del territorio e tutela dell'ordine pubblico</i>  | 120.911.777                                     | 118.299.237   | 13.744.620  |
| <i>Reclutamento, specializzazione e qualificazione a supporto dell'ordine pubblico, della sicurezza e del controllo del territorio ed a contrasto alla criminalità</i> | 2.030.722                                       | 1.943.687   | 134.955   |
| <i>Investimenti finalizzati al miglioramento e ammodernamento delle strutture, dei mezzi e delle dotazioni</i>   | 183.533.087                                     | 188.974.605   | 175.350.029   |
| <b>7.7 Sicurezza e controllo nei mari, nei porti e sulle coste</b>   | <b>929.259.945</b>                              | <b>864.010.896</b>  | <b>129.394.044</b>  |
| <i>Spese di personale per il programma (personale militare)</i>  | 683.318.482                                     | 683.067.539   | 399.391   |
| <i>Spese di personale per il programma (personale civile)</i>  | 15.540.157                                      | 15.540.140  | 17  |
| <i>Gestione ed assistenza del personale del Corpo delle Capitanerie di porto</i>   | 849.571   | 799.897   | 245.986   |
| <i>Trattamenti provvisori di pensione</i>  | 6.700.000                                       | 6.571.013   | 1.190.232   |
| <i>Controllo e vigilanza a tutela delle coste, del mare e delle sue risorse</i>  | 48.794.514                                      | 45.223.973  | 14.656.517  |
| <i>Salvaguardia della vita umana in mare</i>   | 58.654.706                                      | 58.614.636  | 7.201.772   |
| <i>Sicurezza e controllo della navigazione</i>   | 16.796.966                                      | 22.090.673  | 2.818.072   |
| <i>Potenziamento relativo alla componente aeronavale e dei sistemi di telecomunicazione del Corpo delle Capitanerie di porto</i>                                       | 98.605.549                                      | 32.103.025  | 102.882.057   |
| <b>7.8 Contrasto al crimine, tutela dell'ordine e della sicurezza pubblica</b>   | <b>7.987.461.043</b>                            | <b>7.877.121.242</b>                                      | <b>619.236.758</b>  |
| <i>Spese di personale per il programma (personale civile)</i>  | 394.118.287                                     | 393.924.417   | 381.981   |
| <i>Spese di personale per il programma (Polizia di Stato)</i>  | 6.629.052.814                                   | 6.627.135.571   | 6.044.201   |
| <i>Gestione e assistenza del personale della Polizia di Stato</i>  | 14.100.302                                      | 12.755.229  | 2.669.498   |
| <i>Formazione ed addestramento della Polizia di Stato</i>  | 77.016.129                                      | 75.814.348  | 22.715.102  |
| <i>Potenziamento e ammodernamento della Polizia di Stato</i>   | 325.411.888                                     | 249.054.248   | 420.067.231   |
| <i>Servizi di prevenzione, controllo del territorio e sicurezza stradale</i>   | 376.349.928                                     | 361.092.075   | 104.413.139   |
| <i>Contrasto all'immigrazione clandestina e sicurezza delle frontiere e delle principali stazioni ferroviarie</i>  | 169.020.025                                     | 155.109.137   | 61.988.000  |
| <i>Servizi speciali di pubblica sicurezza</i>  | 2.391.669                                       | 2.236.216   | 957.604   |
| <b>7.9 Servizio permanente dell'Arma dei Carabinieri per la tutela dell'ordine e la sicurezza pubblica</b>   | <b>336.698.338</b>                              | <b>345.239.801</b>  | <b>29.822.682</b>   |
| <i>Risorse da assegnare per competenze accessorie destinate all'Arma dei Carabinieri</i>   | -   | -   | -   |
| <i>Partecipazione dell'Arma dei Carabinieri all'attività di prevenzione e contrasto al crimine</i>   | 168.897.575                                     | 179.366.043   | 17.355.941  |
| <i>Partecipazione dell'Arma dei Carabinieri all'attività di ordine pubblico e pubblico soccorso</i>  | 167.800.763                                     | 165.873.758   | 12.466.741  |
| <b>7.10 Pianificazione e coordinamento Forze di polizia</b>  | <b>619.669.745</b>                              | <b>585.391.182</b>  | <b>309.791.442</b>  |
| <i>Risorse da assegnare per competenze accessorie destinate alle Forze di Polizia</i>  | 11.802.222                                      | 10.415.863  | 10.103.404  |
| <i>Formazione ed addestramento delle Forze di Polizia</i>  | 17.185.421                                      | 14.996.914  | 8.608.125   |
| <i>Potenziamento e ammodernamento delle Forze di Polizia</i>   | 171.594.872                                     | 159.656.468   | 210.761.228   |
| <i>Partecipazione delle Forze di Polizia all'attività di contrasto al crimine</i>  | 89.939.160                                      | 82.828.777  | 20.728.965  |
| <i>Partecipazione delle Forze di Polizia all'attività di ordine pubblico e pubblico soccorso</i>   | 113.225.635                                     | 107.502.160   | 27.558.058  |
| <i>Spese di carattere riservato per: l'attuazione dei programmi di protezione, lotta alla criminalità organizzata, traffico illecito di stupefacenti</i>               | 108.830.013                                     | 102.756.371   | 10.141.962  |
| <i>Speciali elargizioni in favore delle vittime del dovere e delle loro famiglie</i>   | 107.092.421                                     | 107.092.421   | -   |
| <i>Ammortamento mutui per potenziamento e ammodernamento delle Forze di Polizia</i>  | -   | 142.207   | 21.889.701  |

| Missione<br>Programma<br>Azione  | Impegnato a rendiconto<br>-<br>conto competenza | Pagato totale<br>-<br>conto competenza e<br>conto residui | Rimasto da pagare<br>totale<br>-<br>conto competenza e<br>conto residui |
|--|---|---|---|
| <b>8 Soccorso civile</b>   | <b>6.767.410.651</b>                            | <b>6.000.412.016</b>                                      | <b>5.344.375.795</b>  |
| <b>8.2 Gestione del sistema nazionale di difesa civile</b>   | <b>7.263.444</b>                                | <b>6.597.533</b>  | <b>13.794.060</b>   |
| Spese di personale per il programma  | 1.471.790                                       | 1.471.790   | 20  |
| Attività di difesa civile  | 2.270.016                                       | 1.592.144   | 2.500.011   |
| Assistenza alle popolazioni in occasione di pubbliche calamità   | 3.521.637                                       | 3.533.599   | 11.294.029  |
| <b>8.3 Prevenzione dal rischio e soccorso pubblico</b>   | <b>3.113.981.086</b>                            | <b>3.045.770.366</b>                                      | <b>385.690.937</b>  |
| Spese di personale per il programma (personale civile)   | 17.617.597                                      | 17.616.621  | 1.450   |
| Spese di personale per il programma (Corpo Nazionale dei Vigili del Fuoco)   | 2.270.136.524                                   | 2.267.030.198   | 4.643.967   |
| Gestione e assistenza del personale dei Vigili del Fuoco   | 13.183.377                                      | 13.019.529  | 578.648   |
| Gestione del soccorso pubblico   | 253.688.122                                     | 255.049.673   | 31.685.651  |
| Servizi di prevenzione incendi e di vigilanza antincendio  | 1.023.000                                       | 916.429   | 1.108.330   |
| Prevenzione e contrasto dei rischi non convenzionali e funzionamento della rete nazionale per il rilevamento della ricaduta radioattiva  | 3.851.705                                       | 2.915.227   | 2.577.661   |
| Concorso della flotta aerea del Corpo Nazionale dei Vigili del Fuoco alla lotta attiva agli incendi boschivi   | 104.575.795                                     | 100.862.478   | 12.870.756  |
| Formazione ed addestramento dei Vigili del Fuoco   | 13.448.463                                      | 9.271.662   | 5.866.069   |
| Ammodernamento e potenziamento dei Vigili del Fuoco  | 416.784.184                                     | 359.416.228   | 326.358.405   |
| Speciali elargizioni in favore delle vittime del dovere e delle famiglie dei Vigili del Fuoco  | 19.672.319                                      | 19.672.319  | -   |
| <b>8.4 Interventi per pubbliche calamità'</b>  | <b>2.171.594.866</b>                            | <b>1.256.472.861</b>                                      | <b>4.944.890.798</b>  |
| Sostegno alla ricostruzione  | 2.074.194.866                                   | 1.159.072.861   | 4.944.890.798   |
| Prevenzione rischio sismico  | 97.400.000                                      | 97.400.000  | -   |
| <b>8.5 Protezione civile</b>   | <b>1.474.571.256</b>                            | <b>1.691.571.256</b>                                      | <b>-</b>  |
| Coordinamento del sistema di protezione civile   | 127.528.894                                     | 127.528.894   | -   |
| Protezione civile di primo intervento  | 1.292.951.109                                   | 1.509.951.109   | -   |
| Interventi per emergenze diverse da calamità' naturali   | 10.359.004                                      | 10.359.004  | -   |
| Ammortamento mutui e prestiti obbligazionari attivati a seguito di calamità' naturali  | 43.732.249                                      | 43.732.249  | -   |
| Interventi infrastrutturali di prima emergenza derivante da dissesto idrogeologico   | -   | -   | -   |
| <b>9 Agricoltura, politiche agroalimentari e pesca</b>   | <b>2.142.972.505</b>                            | <b>1.520.651.363</b>                                      | <b>1.355.494.539</b>  |
| <b>9.2 Politiche europee ed internazionali e dello sviluppo rurale</b>   | <b>931.136.969</b>                              | <b>743.945.012</b>  | <b>619.668.341</b>  |
| Spese di personale per il programma  | 11.962.586                                      | 11.962.586  | -   |
| Partecipazione ai processi decisionali per gli accordi internazionali e per la politica agricola comune e azioni di sostegno ai mercati  | 12.502.379                                      | 3.062.395   | 15.546.817  |
| Politiche del sistema agricolo a livello nazionale ed internazionale per il settore dello sviluppo rurale e supporto per gli investimenti produttivi in agricoltura                      | 201.841.073                                     | 202.798.773   | 1.936.398   |
| Piano irriguo nazionale  | 161.128.046                                     | 66.391.229  | 290.776.463   |
| Tutela settore agricolo a seguito di avversità climatiche, salvaguardia della biodiversità e del patrimonio genetico vegetale, servizio fitosanitario e contrasto epizootie              | 364.557.704                                     | 281.836.948   | 276.401.397   |
| Promozione della ricerca nel settore agricolo agroalimentare e rurale, miglioramento genetico vegetale   | 142.315.649                                     | 141.380.943   | 32.574.418  |
| Rilancio settore zootecnico e miglioramento genetico del bestiame  | 28.289.726                                      | 28.562.136  | 984.660   |
| Distribuzione di derrate alimentari alle persone indigenti e progetti contro gli sprechi alimentari  | 8.539.805                                       | 7.950.000   | 1.448.188   |
| <b>9.5 Vigilanza, prevenzione e repressione frodi nel settore agricolo, agroalimentare, agroindustriale e forestale</b>  | <b>57.855.775</b>                               | <b>57.377.585</b>   | <b>8.458.938</b>  |
| Spese di personale per il programma  | 46.136.265                                      | 46.083.441  | 213.994   |
| Prevenzione e repressione delle frodi e tutela della qualità dei prodotti agroalimentari   | 5.238.992                                       | 5.466.036   | 1.529.249   |
| Analisi di laboratorio ed attività di ricerca e sperimentazione analitica per il contrasto alle frodi agroalimentari   | 4.571.217                                       | 4.503.655   | 6.119.647   |
| Azione anti frode svolta dal Comando dei Carabinieri Politiche Agricole a tutela del comparto agroalimentare per la corretta destinazione dei finanziamenti UE e la sicurezza alimentare | 1.909.302                                       | 1.324.453   | 596.048   |

| Missione<br>Programma<br>Azione   | Impegnato a rendiconto<br>-<br>conto competenza | Pagato totale<br>-<br>conto competenza e<br>conto residui | Rimasto da pagare<br>totale<br>-<br>conto competenza e<br>conto residui |
|---|---|---|---|
| <b>9.6 Politiche competitive, della qualità agroalimentare, della pesca, dell'ippica e mezzi tecnici di produzione</b>  | <b>1.153.979.760</b>                            | <b>719.328.766</b>  | <b>727.367.260</b>  |
| <i>Spese di personale per il programma</i>  | 15.834.830                                      | 15.834.830  | -   |
| <i>Interventi a favore del settore pesca e acquacoltura</i>   | 37.346.528                                      | 37.069.125  | 1.410.199   |
| <i>Competitività delle filiere agroalimentari, sviluppo delle imprese e della cooperazione per la valorizzazione del sistema agroalimentare italiano</i>  | 913.696.323                                     | 491.553.521   | 686.624.893   |
| <i>Sviluppo del sistema informativo agricolo nazionale</i>  | 20.135.684                                      | 7.062.810   | 26.995.918  |
| <i>Interventi a favore del settore ippico</i>   | 166.966.397                                     | 167.808.481   | 12.336.250  |
| <b>10 Energia e diversificazione delle fonti energetiche</b>  | <b>34.238.798.742</b>                           | <b>34.062.806.681</b>                                     | <b>926.270.216</b>  |
| <b>10.7 Promozione dell'efficienza energetica, delle energie rinnovabili e regolamentazione del mercato energetico</b>  | <b>33.918.386.825</b>                           | <b>33.856.820.168</b>                                     | <b>722.552.590</b>  |
| <i>Spese di personale per il programma</i>  | 5.680.600                                       | 5.680.600   | -   |
| <i>Iniziative per la decarbonizzazione, regolamentazione delle modalità di incentivazione dell'efficienza energetica e delle fonti rinnovabili</i>  | 33.811.058.685                                  | 33.672.874.674  | 421.701.774   |
| <i>Regolamentazione e sviluppo della concorrenza sui mercati energetici; promozione dello sviluppo economico nelle regioni interessate dalle estrazioni di idrocarburi e sostenibilità di tali attività</i> | -   | -   | -   |
| <i>Interventi per la mobilità sostenibile e per l'efficientamento e il risparmio energetico</i>   | 55.417.770                                      | 165.600.451   | 239.887.611   |
| <i>Interventi per il contrasto ai cambiamenti climatici</i>   | 46.229.769                                      | 12.664.443  | 60.963.204  |
| <b>10.8 Innovazione, reti energetiche, sicurezza in ambito energetico e di georisorse</b>   | <b>320.411.917</b>                              | <b>205.986.513</b>  | <b>203.717.626</b>  |
| <i>Spese di personale per il programma</i>  | 4.985.189                                       | 4.985.189   | -   |
| <i>Sviluppo infrastrutture e sicurezza dei sistemi elettrico, gas, e petrolio; controllo delle attività su georisorse e materie prime strategiche</i>   | 77.513.155                                      | 48.035.234  | 70.027.072  |
| <i>Ricerca sulle tecnologie sostenibili in ambito energetico e ambientale</i>   | 237.913.573                                     | 152.966.090   | 133.690.554   |
| <b>11 Competitività e sviluppo delle imprese</b>  | <b>30.228.417.873</b>                           | <b>42.454.681.388</b>                                     | <b>34.132.857.771</b>   |
| <b>11.5 Promozione e attuazione di politiche di sviluppo, competitività e innovazione, di responsabilità sociale d'impresa e movimento cooperativo</b>  | <b>5.104.398.191</b>                            | <b>4.943.332.536</b>                                      | <b>925.200.674</b>  |
| <i>Spese di personale per il programma</i>  | 6.858.160                                       | 6.854.664   | 31.278  |
| <i>Promozione delle PMI, delle start up, della responsabilità sociale e del movimento cooperativo</i>   | 3.255.289                                       | 3.008.436   | 773.266   |
| <i>Politica industriale e politiche per la competitività</i>  | 5.094.284.742                                   | 4.933.469.436   | 924.396.130   |
| <b>11.6 Vigilanza sul sistema cooperativo e sulle società</b>   | <b>29.366.739</b>                               | <b>29.564.004</b>   | <b>3.526.471</b>  |
| <i>Spese di personale per il programma</i>  | 7.516.141                                       | 7.507.352   | 39.159  |
| <i>Vigilanza sulle società fiduciarie e di revisione, sul sistema cooperativo e registro delle imprese</i>  | 20.738.101                                      | 21.010.442  | 3.397.693   |
| <i>Gestione delle procedure di liquidazione coatta amministrativa di enti cooperativi e società fiduciarie</i>  | 1.112.498                                       | 1.046.210   | 89.620  |
| <b>11.7 Incentivazione del sistema produttivo</b>   | <b>4.562.607.343</b>                            | <b>4.949.387.737</b>                                      | <b>629.683.098</b>  |
| <i>Spese di personale per il programma</i>  | 12.079.159                                      | 12.053.448  | 59.428  |
| <i>Finanziamenti agevolati, contributi in c/interessi e in c/capitale, per lo sviluppo delle imprese</i>  | 2.924.972.849                                   | 3.311.846.848   | 624.433.432   |
| <i>Garanzie e sostegno al credito alle PMI</i>  | 1.625.555.335                                   | 1.625.487.442   | 5.190.237   |
| <b>11.8 Incentivi alle imprese per interventi di sostegno</b>   | <b>1.933.477.775</b>                            | <b>14.002.149.804</b>                                     | <b>30.515.012.687</b>   |
| <i>Agevolazioni sui finanziamenti alle imprese concessi sul FRI</i>   | 10.525.946                                      | 10.525.946  | -   |
| <i>Garanzie assunte dallo Stato</i>   | 334.017.906                                     | 251.306.359   | 651.431.910   |
| <i>Sostegno finanziario al sistema produttivo interno e sviluppo della cooperazione</i>   | 1.588.933.923                                   | 13.740.317.499  | 29.863.580.778  |
| <b>11.9 Interventi di sostegno tramite il sistema della fiscalità</b>   | <b>15.473.552.640</b>                           | <b>15.562.986.272</b>                                     | <b>347.752.500</b>  |
| <i>Settore agricolo</i>   | 548.280.000                                     | 548.280.000   | -   |
| <i>Turismo e alberghi</i>   | -   | -   | -   |
| <i>Settore cinema, musica, arti, cultura e editoria</i>   | 237.469.750                                     | 237.469.750   | 347.091.509   |
| <i>Ricerca e sviluppo</i>   | 914.800.000                                     | 914.800.000   | -   |
| <i>Attività manifatturiere</i>  | 127.975.000                                     | 127.975.000   | -   |



| Missione<br>Programma<br>Azione  | Impegnato a rendiconto<br>-<br>conto competenza | Pagato totale<br>-<br>conto competenza e<br>conto residui | Rimasto da pagare<br>totale<br>-<br>conto competenza e<br>conto residui |
|--|---|---|---|
| <i>Ricostruzione di imprese danneggiate da eventi sismici</i>  | 818.200.117                                     | 818.200.117   | -   |
| <i>Sospensione versamenti tributari a favore delle popolazioni colpite da calamità naturali</i>  | -   | -   | -   |
| <i>Agevolazioni fiscali a favore di particolari aree territoriali</i>  | 1.209.200.000                                   | 1.209.200.000   | -   |
| <i>Settore dell'autotrasporto</i>  | 1.137.040.844                                   | 1.136.474.476   | 660.991   |
| <i>Settore creditizio e bancario</i>   | 3.505.700.000                                   | 3.505.700.000   | -   |
| <i>Agevolazioni fiscali a favore di imprese</i>  | 726.626.929                                     | 816.626.929   | -   |
| <i>Riduzione cuneo fiscale</i>   | 5.073.960.000                                   | 5.073.960.000   | -   |
| <i>Agevolazioni fiscali per la crescita economica</i>  | -   | -   | -   |
| <i>incentivi fiscali per gli interventi di efficienza energetica e rischio sismico</i>   | 1.174.300.000                                   | 1.174.300.000   | -   |
| <b>11.10 Lotta alla contraffazione e tutela della proprietà industriale</b>  | <b>132.663.921</b>                              | <b>128.699.604</b>  | <b>17.048.763</b>   |
| <i>Spese di personale per il programma</i>   | 5.942.941                                       | 5.942.456   | 18.185  |
| <i>Tutela, incentivazione e valorizzazione della proprietà industriale e contrasto dei fenomeni contraffattivi</i>   | 81.057.811                                      | 77.093.981  | 17.030.578  |
| <i>Partecipazione agli organismi internazionali per la difesa della proprietà industriale</i>  | 45.663.168                                      | 45.663.168  | -   |
| <b>11.11 Coordinamento dell'azione amministrativa e dei programmi per la competitività e lo sviluppo delle imprese, la comunicazione e l'energia</b>   | <b>7.849.844</b>                                | <b>6.303.032</b>  | <b>1.585.058</b>  |
| <i>Spese di personale per il programma</i>   | 6.199.205                                       | 6.187.439   | 18.571  |
| <i>Promozione e coordinamento interno all'Amministrazione e con soggetti pubblici e privati nazionali ed internazionali</i>  | 1.650.639                                       | 115.593   | 1.566.487   |
| <b>11.12 Riconversione industriale e grandi filiere produttive</b>   | <b>2.984.501.420</b>                            | <b>2.832.258.398</b>                                      | <b>1.693.048.519</b>  |
| <i>Spese di personale per il programma</i>   | 2.053.954                                       | 2.053.831   | 123   |
| <i>Crisi industriali e grandi filiere produttive</i>   | 51.259.841                                      | 63.982.665  | 19.211.002  |
| <i>Interventi per l'innovazione del sistema produttivo del settore dell'aerospazio, della sicurezza e della difesa</i>   | 2.448.405.871                                   | 2.375.698.118   | 1.388.147.301   |
| <i>Ammortamento mutui per interventi nel settore dell'aerospazio, della sicurezza e della difesa</i>   | 105.680.529                                     | 105.680.509   | 176   |
| <i>Realizzazione di progetti di ricerca e sviluppo tecnologico dell'industria aeronautica</i>  | 377.101.225                                     | 284.843.275   | 285.689.918   |
| <b>12 Regolazione dei mercati</b>  | <b>52.804.603</b>                               | <b>43.721.098</b>   | <b>35.924.283</b>   |
| <b>12.4 Vigilanza sui mercati e sui prodotti, promozione della concorrenza e tutela dei consumatori</b>  | <b>52.804.603</b>                               | <b>43.721.098</b>   | <b>35.924.283</b>   |
| <i>Spese di personale per il programma</i>   | 7.140.255                                       | 7.128.034   | 37.089  |
| <i>Armonizzazione del mercato, concorrenza, tutela dei consumatori e vigilanza sui fondi CONSAP</i>  | 33.394.155                                      | 25.324.608  | 34.550.307  |
| <i>Vigilanza e controllo nel settore della sicurezza e conformità dei prodotti e degli impianti industriali, della metrologia legale, e su enti e organismi di normazione, di accreditamento e notificati e sul sistema camerale</i> | 12.270.193                                      | 11.268.456  | 1.336.887   |
| <b>13 Diritto alla mobilità e sviluppo dei sistemi di trasporto</b>  | <b>18.745.630.416</b>                           | <b>14.135.616.210</b>                                     | <b>10.825.273.132</b>   |
| <b>13.1 Sviluppo e sicurezza della mobilità stradale</b>   | <b>329.476.552</b>                              | <b>300.639.186</b>  | <b>94.806.569</b>   |
| <i>Spese di personale per il programma</i>   | 130.617.789                                     | 130.613.491   | 4.306   |
| <i>Regolamentazione della circolazione stradale e servizi di motorizzazione</i>  | 159.752.012                                     | 145.110.315   | 41.296.501  |
| <i>Interventi per la sicurezza stradale</i>  | 39.106.750                                      | 24.915.381  | 53.505.763  |
| <b>13.2 Autotrasporto ed intermodalità</b>   | <b>1.052.329.538</b>                            | <b>990.259.500</b>  | <b>603.091.964</b>  |
| <i>Spese di personale per il programma</i>   | 5.105.451                                       | 5.105.448   | 3   |
| <i>Sistemi e servizi di trasporto intermodale</i>  | 150.393.730                                     | 159.717.853   | 360.006.554   |
| <i>Interventi in materia di autotrasporto</i>  | 896.830.357                                     | 825.436.199   | 243.085.407   |
| <b>13.4 Sviluppo e sicurezza del trasporto aereo</b>   | <b>151.782.839</b>                              | <b>145.010.221</b>  | <b>165.666.643</b>  |
| <i>Spese di personale per il programma</i>   | 2.301.045                                       | 2.301.045   | -   |
| <i>Sicurezza e vigilanza nel trasporto aereo</i>   | 149.481.794                                     | 142.709.176   | 165.666.643   |
| <b>13.5 Sistemi ferroviari, sviluppo e sicurezza del trasporto ferroviario</b>   | <b>562.020.495</b>                              | <b>681.671.524</b>  | <b>225.051.480</b>  |
| <i>Spese di personale per il programma</i>   | 3.561.492                                       | 3.561.488   | 4   |
| <i>Interventi sulle infrastrutture ferroviarie</i>   | 524.890.391                                     | 643.647.108   | 224.685.298   |

| Missione<br>Programma<br>Azione  | Impegnato a rendiconto<br>-<br>conto competenza | Pagato totale<br>-<br>conto competenza e<br>conto residui | Rimasto da pagare<br>totale<br>-<br>conto competenza e<br>conto residui |
|--|---|---|---|
| <i>Interventi per la sicurezza e la vigilanza ferroviaria e delle infrastrutture stradali e autostradali</i> | 33.568.612                                      | 34.462.928  | 366.178   |
| <b>13.6 Sviluppo e sicurezza della mobilita' locale</b>  | <b>8.625.696.481</b>                            | <b>5.448.626.586</b>                                      | <b>7.107.914.357</b>  |
| <i>Spese di personale per il programma</i>   | 4.367.283                                       | 4.367.283   | -   |
| <i>Concorso dello Stato al trasporto pubblico locale</i>   | 7.050.377.044                                   | 4.768.026.995   | 4.437.115.931   |
| <i>Interventi a favore delle linee metropolitane</i>   | 1.464.974.951                                   | 630.424.856   | 2.327.450.880   |
| <i>Interventi a favore di ferrovie in concessione ed in gestione governativa</i>                             | 105.977.202                                     | 45.807.451  | 343.347.546   |
| <b>13.8 Sostegno allo sviluppo del trasporto</b>   | <b>6.508.703.215</b>                            | <b>5.336.538.632</b>                                      | <b>1.461.351.350</b>  |
| <i>Contratto di servizio per il sistema di controllo del traffico aereo</i>                                  | 4.419.080                                       | 4.419.080   | -   |
| <i>Contratto di servizio e di programma per il trasporto ferroviario</i>                                     | 6.504.284.135                                   | 5.332.119.552   | 1.461.351.350   |
| <b>13.9 Sviluppo e sicurezza della navigazione e del trasporto marittimo e per vie d'acqua interne</b>       | <b>1.515.621.297</b>                            | <b>1.232.870.560</b>                                      | <b>1.167.390.770</b>  |
| <i>Spese di personale per il programma</i>   | 7.846.080                                       | 7.846.080   | -   |
| <i>Sviluppo e sicurezza della navigazione e del trasporto marittimo</i>                                      | 195.979.034                                     | 250.365.748   | 69.584.922  |
| <i>Sviluppo e sicurezza della navigazione e del trasporto per le vie d'acqua interne</i>                     | 91.299.982                                      | 37.921.590  | 122.834.052   |
| <i>Infrastrutture portuali</i>   | 1.215.495.138                                   | 929.397.351   | 967.811.847   |
| <i>Interventi per l'industria navalmeccanica</i>   | 5.001.063                                       | 7.339.792   | 7.159.949   |
| <b>14 Infrastrutture pubbliche e logistica</b>   | <b>9.010.974.870</b>                            | <b>5.054.665.254</b>                                      | <b>14.994.639.244</b>   |
| <b>14.5 Sistemi idrici, idraulici ed elettrici</b>   | <b>291.937.206</b>                              | <b>198.526.578</b>  | <b>317.939.382</b>  |
| <i>Spese di personale per il programma</i>   | 6.719.735                                       | 6.719.631   | 119   |
| <i>Interventi nel settore idrico ed elettrico</i>  | 4.031.926                                       | 6.214.293   | 109.656.343   |
| <i>Interventi in materia di dighe</i>  | 281.185.545                                     | 185.592.653   | 208.282.920   |
| <b>14.8 Opere pubbliche e infrastrutture</b>   | <b>1.310.000.000</b>                            | <b>242.096.069</b>  | <b>2.758.753.897</b>  |
| <i>Sostegno alle Regioni per la realizzazione di opere per l'edilizia sanitaria</i>                          | 1.310.000.000                                   | 242.096.069   | 2.758.753.897   |
| <b>14.9 Sicurezza, vigilanza e regolamentazione in materia di opere pubbliche e delle costruzioni</b>        | <b>9.873.901</b>                                | <b>8.919.170</b>  | <b>3.659.848</b>  |
| <i>Spese di personale per il programma</i>   | 6.501.624                                       | 6.501.624   | -   |
| <i>Supporto tecnico-scientifico, amministrativo e di certificazione in materia di opere pubbliche</i>        | 3.372.277                                       | 2.417.546   | 3.659.848   |
| <b>14.10 Edilizia statale ed interventi speciali e per pubbliche calamita'</b>                               | <b>2.875.209.032</b>                            | <b>584.606.079</b>  | <b>3.673.668.698</b>  |
| <i>Spese di personale per il programma</i>   | 72.374.692                                      | 72.371.965  | 2.728   |
| <i>Opere di preminente interesse nazionale</i>   | 1.279.692.609                                   | 80.926.388  | 1.356.436.629   |
| <i>Interventi di edilizia pubblica e riqualificazione del territorio</i>                                     | 1.128.470.116                                   | 219.273.467   | 1.413.690.283   |
| <i>Salvaguardia di Venezia e della sua laguna</i>  | 132.268.892                                     | 85.109.816  | 131.304.375   |
| <i>Accordi internazionali e grandi eventi</i>  | 73.118.279                                      | 6.746.208   | 138.640.287   |
| <i>Interventi di ricostruzione a seguito di eventi calamitosi</i>  | 27.933.046                                      | 5.174.608   | 68.251.851  |
| <i>Infrastrutture carcerarie</i>   | 30.733.753                                      | 13.880.280  | 74.116.793  |
| <i>Realizzazione del sistema MOSE</i>  | 130.617.646                                     | 101.123.347   | 491.225.752   |
| <b>14.11 Pianificazione strategica di settore e sistemi stradali e autostradali</b>                          | <b>4.523.954.730</b>                            | <b>4.020.517.359</b>                                      | <b>8.240.617.419</b>  |
| <i>Spese di personale per il programma</i>   | 18.255.879                                      | 18.255.866  | 15  |
| <i>Infrastrutture stradali e autostradali in gestione ANAS e relative intermodalità</i>                      | 1.894.627.247                                   | 1.717.979.118   | 4.748.577.488   |
| <i>Infrastrutture autostradali in concessione</i>  | 364.657.845                                     | 369.851.662   | 377.917.312   |
| <i>Contributi per la realizzazione di opere viarie</i>   | 1.552.796.933                                   | 1.408.664.985   | 506.544.942   |
| <i>Interventi per la realizzazione di itinerari turistici ciclo-pedonali</i>                                 | 61.000.000                                      | 122.110.072   | 160.409.811   |
| <i>Sviluppo del territorio, progetti internazionali e infrastrutture per la mobilita' sostenibile</i>        | 632.616.826                                     | 383.655.656   | 2.447.167.851   |
| <b>15 Comunicazioni</b>  | <b>1.405.920.988</b>                            | <b>1.541.076.841</b>                                      | <b>395.352.735</b>  |
| <b>15.3 Servizi postali</b>  | <b>314.909.839</b>                              | <b>314.909.839</b>  | <b>-</b>  |
| <i>Garanzia del servizio postale</i>   | 314.909.839                                     | 314.909.839   | -   |

| Missione<br>Programma<br>Azione  | Impegnato a rendiconto<br>-<br>conto competenza | Pagato totale<br>-<br>conto competenza e<br>conto residui | Rimasto da pagare<br>totale<br>-<br>conto competenza e<br>conto residui |
|--|---|---|---|
| <b>15.4 Sostegno al pluralismo dell'informazione</b>   | <b>341.916.028</b>                              | <b>390.308.825</b>  | <b>-</b>  |
| <i>Sostegno al pluralismo dell'informazione</i>  | 341.916.028                                     | 390.308.825   | -   |
| <b>15.5 Pianificazione, regolamentazione tecnica e valorizzazione dello spettro radio</b>  | <b>11.595.121</b>                               | <b>11.694.043</b>   | <b>212.067</b>  |
| <i>Spese di personale per il programma</i>   | 5.875.936                                       | 5.863.501   | 29.842  |
| <i>Pianificazione, gestione e regolamentazione, in ambito nazionale ed internazionale, dello spettro radio, controllo tecnico delle comunicazioni elettroniche e radiodiffusione</i> | 5.719.185                                       | 5.830.541   | 182.225   |
| <b>15.8 Servizi di Comunicazione Elettronica, di Radiodiffusione e Postali</b>   | <b>690.094.090</b>                              | <b>779.008.055</b>  | <b>389.292.125</b>  |
| <i>Spese di personale per il programma</i>   | 8.104.697                                       | 8.090.119   | 41.365  |
| <i>Sostegno finanziario all'emittenza radio televisiva anche in ambito locale</i>  | 140.216.499                                     | 183.209.869   | 132.494.629   |
| <i>Regolamentazione e gestione delle comunicazioni elettroniche e cooperazione internazionale in campo postale</i>   | 541.772.893                                     | 587.708.066   | 256.756.131   |
| <b>15.9 Attività territoriali in materia di comunicazioni e di vigilanza sui mercati e sui prodotti</b>  | <b>47.405.910</b>                               | <b>45.156.080</b>   | <b>5.848.543</b>  |
| <i>Spese di personale per il programma</i>   | 39.042.795                                      | 38.918.149  | 345.507   |
| <i>Rilascio di titoli abilitativi, vigilanza, controllo ispettivo - anche in conto terzi - in materia di comunicazioni, coordinamento sportelli territoriali per l'utenza</i>        | 8.363.115                                       | 6.237.932   | 5.503.036   |
| <b>16 Commercio internazionale ed internazionalizzazione del sistema produttivo</b>  | <b>737.624.054</b>                              | <b>764.612.353</b>  | <b>123.614.450</b>  |
| <b>16.5 Sostegno all'internazionalizzazione delle imprese e promozione del made in Italy</b>   | <b>737.624.054</b>                              | <b>764.612.353</b>  | <b>123.614.450</b>  |
| <i>Spese di personale per il programma</i>   | 7.708.970                                       | 7.205.981   | 504.856   |
| <i>Agenzia per la promozione all'estero e l'internazionalizzazione delle imprese italiane</i>  | 251.744.401                                     | 290.750.927   | 62.340.461  |
| <i>Internazionalizzazione del sistema produttivo e cooperazione scientifica e tecnologica in ambito internazionale</i>   | 465.570.709                                     | 464.780.003   | 1.462.421   |
| <i>Piano straordinario del Made in Italy</i>   | 12.599.974                                      | 1.875.442   | 59.306.712  |
| <b>17 Ricerca e innovazione</b>  | <b>5.062.847.588</b>                            | <b>4.413.088.169</b>                                      | <b>2.346.287.407</b>  |
| <b>17.4 Ricerca educazione e formazione in materia di beni e attività culturali</b>  | <b>131.501.410</b>                              | <b>136.971.926</b>  | <b>3.143.545</b>  |
| <i>Spese di personale per il programma</i>   | 15.428.350                                      | 15.201.006  | 227.348   |
| <i>Ricerca nel settore del restauro e della conservazione dei beni culturali degli istituti centrali</i>   | 3.988.889                                       | 3.923.889   | 65.000  |
| <i>Studi, ricerche e nuove tecnologie per la conoscenza, la catalogazione, la digitalizzazione, la conservazione e il restauro del patrimonio culturale</i>                          | 12.034.527                                      | 11.627.518  | 813.499   |
| <i>Attività di formazione del personale ed educazione al patrimonio culturale</i>  | 4.248.997                                       | 4.246.198   | 3.435   |
| <i>Sostegno alle attività scientifiche e di ricerca delle istituzioni culturali</i>  | 95.800.646                                      | 101.973.315   | 2.034.263   |
| <b>17.15 Ricerca di base e applicata</b>   | <b>1.440.388.563</b>                            | <b>1.429.263.591</b>                                      | <b>383.213.563</b>  |
| <i>Potenziamento ricerca scientifica e tecnologica</i>   | 1.440.388.563                                   | 1.429.263.591   | 383.213.563   |
| <b>17.18 Ricerca, innovazione, tecnologie e servizi per lo sviluppo delle comunicazioni e della società dell'informazione</b>  | <b>11.487.650</b>                               | <b>8.468.038</b>  | <b>9.253.520</b>  |
| <i>Spese di personale per il programma</i>   | 5.608.507                                       | 5.592.264   | 42.487  |
| <i>Ricerca, sperimentazioni e servizi per le comunicazioni, nuove tecnologie e sicurezza informatica</i>   | 5.879.143                                       | 2.875.774   | 9.211.032   |
| <b>17.20 Ricerca per il settore della sanità pubblica</b>  | <b>594.749.350</b>                              | <b>459.159.976</b>  | <b>252.784.664</b>  |
| <i>Spese di personale per il programma</i>   | 4.079.963                                       | 4.079.963   | -   |
| <i>Promozione e sviluppo della ricerca sanitaria</i>   | 582.149.855                                     | 449.350.399   | 246.883.474   |
| <i>Trasferimenti per il funzionamento degli enti vigilati e contributi ad altri organismi</i>  | 8.519.532                                       | 5.729.614   | 5.901.191   |
| <b>17.21 Ricerca per il settore zooprofilattico</b>  | <b>34.949.070</b>                               | <b>33.170.251</b>   | <b>5.885.086</b>  |
| <i>Spese di personale per il programma</i>   | 940.854   | 940.854   | -   |
| <i>Promozione e sviluppo della ricerca per il settore zooprofilattico</i>  | 34.008.216                                      | 32.229.397  | 5.885.086   |
| <b>17.22 Ricerca scientifica e tecnologica di base e applicata</b>   | <b>2.849.771.545</b>                            | <b>2.346.054.386</b>                                      | <b>1.692.007.029</b>  |
| <i>Spese di personale per il programma</i>   | 4.756.869                                       | 4.758.912   | 6.097   |
| <i>Interventi integrati di ricerca e sviluppo</i>  | 184.176.302                                     | 168.239.074   | 78.964.433  |

| Missione<br>Programma<br>Azione  | Impegnato a rendiconto<br>-<br>conto competenza | Pagato totale<br>-<br>conto competenza e<br>conto residui | Rimasto da pagare<br>totale<br>-<br>conto competenza e<br>conto residui |
|--|---|---|---|
| <i>Contributi alle attività di ricerca degli enti pubblici e privati</i>   | 2.090.870.774                                   | 1.749.427.721   | 761.175.734   |
| <i>Interventi di sostegno alla ricerca pubblica</i>  | 569.967.600                                     | 423.628.679   | 851.860.766   |
| <b>18 Sviluppo sostenibile e tutela del territorio e dell'ambiente</b>   | <b>3.533.785.780</b>                            | <b>2.217.081.210</b>                                      | <b>3.379.478.648</b>  |
| <b>18.8 Vigilanza, prevenzione e repressione in ambito ambientale</b>  | <b>21.666.105</b>                               | <b>20.838.941</b>   | <b>827.302</b>  |
| <i>Spese di personale per il programma (Comando dei Carabinieri)</i>   | 17.292.661                                      | 17.292.661  | -   |
| <i>Vigilanza del Comando Carabinieri Tutela dell'Ambiente</i>  | 4.373.444                                       | 3.546.280   | 827.302   |
| <b>18.12 Tutela e gestione delle risorse idriche e del territorio e prevenzione del rischio idrogeologico</b>  | <b>656.040.898</b>                              | <b>323.867.275</b>  | <b>1.066.763.421</b>  |
| <i>Spese di personale per il programma</i>   | 3.206.501                                       | 3.209.492   | -   |
| <i>Interventi per l'uso efficiente delle risorse idriche, per la tutela qualitativa delle acque e per il servizio idrico integrato</i>   | 174.276.726                                     | 180.543.378   | 426.301.484   |
| <i>Protezione e difesa del suolo, tutela dell'assetto idrogeologico</i>  | 445.646.852                                     | 109.203.586   | 638.290.502   |
| <i>Finanziamenti per le Autorità di bacino</i>   | 32.910.819                                      | 30.910.819  | 2.171.436   |
| <b>18.13 Tutela, conservazione e valorizzazione della fauna e della flora, salvaguardia della biodiversità e dell'ecosistema marino</b>  | <b>386.779.336</b>                              | <b>340.089.633</b>  | <b>179.654.572</b>  |
| <i>Spese di personale per il programma</i>   | 4.729.858                                       | 4.737.525   | -   |
| <i>Tutela del mare e interventi operativi di prevenzione e contrasto agli inquinamenti da idrocarburi e sostanze assimilate</i>  | 67.753.111                                      | 66.702.815  | 2.320.759   |
| <i>Tutela e valorizzazione della biodiversità e controllo del commercio di specie a rischio di estinzione - (CITES)</i>  | 19.148.879                                      | 17.283.412  | 5.182.705   |
| <i>Tutela, valorizzazione e gestione delle aree naturali protette e dei patrimoni naturalistici</i>  | 180.275.915                                     | 137.197.191   | 170.448.226   |
| <i>Controllo organismi geneticamente modificati (O.G.M.) e valutazione delle sostanze chimiche pericolose</i>  | 2.043.541                                       | 2.040.660   | 2.881   |
| <i>Finanziamento della ricerca nel settore ambientale</i>  | 112.828.031                                     | 112.128.031   | 1.700.000   |
| <b>18.14 Sostegno allo sviluppo sostenibile</b>  | <b>1.435.516.504</b>                            | <b>579.702.247</b>  | <b>1.366.753.558</b>  |
| <i>Sostegno allo sviluppo di politiche ambientali</i>  | 1.435.516.504                                   | 579.702.247   | 1.366.753.558   |
| <b>18.15 Promozione dell'economia circolare, e gestione dei rifiuti e interventi per lo sviluppo sostenibile</b>   | <b>143.699.043</b>                              | <b>126.060.090</b>  | <b>288.948.224</b>  |
| <i>Spese di personale per il programma</i>   | 2.024.138                                       | 2.035.377   | -   |
| <i>Interventi per la promozione dell'economia circolare e politiche di gestione dei rifiuti</i>  | 131.260.247                                     | 118.758.096   | 272.431.964   |
| <i>Interventi a livello nazionale di promozione dello sviluppo sostenibile</i>   | 10.414.657                                      | 5.266.617   | 16.516.260  |
| <b>18.17 Approntamento e impiego Carabinieri per la tutela forestale, ambientale e agroalimentare</b>  | <b>543.799.316</b>                              | <b>541.343.111</b>  | <b>10.341.810</b>   |
| <i>Spese di personale per il programma</i>   | 498.703.151                                     | 498.771.624   | 402.466   |
| <i>Gestione e assistenza del personale dei Carabinieri per la tutela forestale, ambientale e agroalimentare</i>  | 6.602.020                                       | 6.064.310   | 1.268.634   |
| <i>Prevenzione e repressione dei reati agro-ambientali e sicurezza alimentare</i>  | 3.549.206                                       | 2.707.383   | 981.856   |
| <i>Controllo del territorio per il contrasto ai reati in danno all'ambiente, alla fauna e alla flora</i>   | 10.930.393                                      | 11.099.520  | 2.029.883   |
| <i>Protezione del territorio e contrasto all'aggressione degli ecosistemi agro-forestali</i>   | 8.595.793                                       | 8.144.284   | 1.937.685   |
| <i>Salvaguardia della biodiversità anche in attuazione di convenzioni internazionali, tutela e gestione delle aree naturali protette, educazione e monitoraggio ambientale</i> | 15.418.753                                      | 14.555.990  | 3.721.286   |
| <b>18.18 Tutela e valorizzazione dei territori rurali, montani e forestali</b>   | <b>39.422.819</b>                               | <b>40.090.044</b>   | <b>1.129.431</b>  |
| <i>Spese di personale per il programma</i>   | 2.935.371                                       | 2.935.371   | -   |
| <i>Politiche forestali, tutela e valorizzazione dei prodotti forestali e certificazione CITES</i>  | 35.451.571                                      | 36.118.809  | 1.129.403   |
| <i>Politiche di tutela e valorizzazione dei territori rurali, montani e forestali</i>  | 1.035.878                                       | 1.035.864   | 28  |
| <b>18.19 Prevenzione e risanamento del danno ambientale e bonifiche</b>  | <b>79.475.225</b>                               | <b>68.355.554</b>   | <b>168.623.809</b>  |
| <i>Spese di personale per il programma</i>   | 2.571.314                                       | 2.589.776   | -   |
| <i>Accertamento e risarcimento in materia di danno ambientale</i>  | 3.145.038                                       | 3.144.596   | 969   |
| <i>Interventi di risanamento ambientale e bonifiche</i>  | 73.758.872                                      | 62.621.182  | 168.622.840   |

| Missione<br>Programma<br>Azione  | Impegnato a rendiconto<br>-<br>conto competenza | Pagato totale<br>-<br>conto competenza e<br>conto residui | Rimasto da pagare<br>totale<br>-<br>conto competenza e<br>conto residui |
|--|---|---|---|
| <b>18.20 Attività internazionale e comunitaria per la transizione ecologica</b>  | <b>86.388.017</b>                               | <b>98.669.171</b>   | <b>40.123.539</b>   |
| Spese di personale per il programma  | 711.901   | 711.901   | -   |
| Attuazione accordi e impegni internazionali e comunitari   | 51.215.070                                      | 49.167.344  | 2.188.843   |
| Cooperazione internazionale  | 34.461.045                                      | 48.789.926  | 37.934.696  |
| <b>18.21 Valutazioni e autorizzazioni ambientali e interventi per la qualità dell'aria e prevenzione e riduzione dell'inquinamento</b>                               | <b>140.998.518</b>                              | <b>78.065.144</b>   | <b>256.312.982</b>  |
| Spese di personale per il programma  | 2.326.184                                       | 2.329.844   | -   |
| Verifiche di compatibilità ambientale e rilascio delle autorizzazioni  | 18.536.920                                      | 10.674.643  | 9.704.053   |
| Prevenzione e riduzione dell'inquinamento acustico ed elettromagnetico   | 1.685.694                                       | 1.301.990   | 1.678.011   |
| Prevenzione e riduzione dell'inquinamento atmosferico  | 118.449.720                                     | 63.758.666  | 244.930.917   |
| <b>19 Casa e assetto urbanistico</b>   | <b>1.554.047.133</b>                            | <b>1.485.854.467</b>                                      | <b>205.529.439</b>  |
| <b>19.1 Politiche abitative e riqualificazione periferie</b>   | <b>582.000.000</b>                              | <b>562.000.000</b>  | <b>54.983.981</b>   |
| Politiche abitative  | 512.000.000                                     | 492.000.000   | 54.983.981  |
| Riqualificazione periferie e aree urbane degradate   | 70.000.000                                      | 70.000.000  | -   |
| <b>19.2 Politiche abitative, urbane e territoriali</b>   | <b>972.047.133</b>                              | <b>923.854.467</b>  | <b>150.545.458</b>  |
| Spese di personale per il programma  | 5.215.310                                       | 5.215.308   | 1   |
| Edilizia residenziale sociale  | 618.438.986                                     | 570.464.751   | 93.969.700  |
| Interventi e misure per la riduzione del disagio abitativo   | 348.392.837                                     | 348.174.407   | 56.575.758  |
| <b>20 Tutela della salute</b>  | <b>2.089.493.935</b>                            | <b>1.558.468.725</b>                                      | <b>2.010.819.256</b>  |
| <b>20.1 Prevenzione e promozione della salute umana ed assistenza sanitaria al personale navigante e aeronavigante</b>   | <b>391.162.469</b>                              | <b>327.858.808</b>  | <b>262.165.058</b>  |
| Spese di personale per il programma  | 44.543.809                                      | 44.540.413  | 3.396   |
| Sorveglianza, prevenzione e controllo delle malattie a tutela della salute   | 307.395.510                                     | 252.150.704   | 249.532.222   |
| Organizzazione e coordinamento delle reti a tutela della salute (in materia di trasfusioni, trapianti, cecità ed altro)  | 19.187.105                                      | 10.941.701  | 11.300.946  |
| Controllo sul doping e tutela della salute nelle attività sportive   | 1.382.605                                       | 839.405   | 1.008.065   |
| Assistenza sanitaria al personale navigante  | 18.653.440                                      | 19.386.585  | 320.429   |
| <b>20.2 Sanità pubblica veterinaria</b>  | <b>55.137.736</b>                               | <b>52.731.057</b>   | <b>3.374.909</b>  |
| Spese di personale per il programma  | 33.085.851                                      | 33.085.717  | 134   |
| Sorveglianza epidemiologica, prevenzione, controllo ed eradicazione delle malattie animali   | 16.256.549                                      | 16.184.253  | 156.036   |
| Benessere e alimentazione animale, sorveglianza sul farmaco veterinario  | 5.795.336                                       | 3.461.087   | 3.218.738   |
| <b>20.3 Programmazione del Servizio Sanitario Nazionale per l'erogazione dei Livelli Essenziali di Assistenza</b>  | <b>821.934.688</b>                              | <b>256.983.199</b>  | <b>1.651.743.785</b>  |
| Spese di personale per il programma  | 7.782.205                                       | 7.782.205   | -   |
| Programmazione, coordinamento e monitoraggio del Sistema sanitario nazionale e verifica e monitoraggio dei livelli essenziali di assistenza                          | 605.318.938                                     | 34.160.190  | 1.651.274.854   |
| Assistenza sanitaria in ambito europeo e internazionale  | 208.833.545                                     | 215.040.804   | 468.931   |
| <b>20.4 Regolamentazione e vigilanza in materia di prodotti farmaceutici ed altri prodotti sanitari ad uso umano</b>   | <b>13.296.775</b>                               | <b>12.790.123</b>   | <b>7.406.796</b>  |
| Spese di personale per il programma  | 8.528.108                                       | 8.528.108   | -   |
| Sorveglianza e vigilanza del mercato di dispositivi medici, prodotti farmaceutici e altri prodotti sanitari ad uso umano   | 4.768.666                                       | 4.262.015   | 7.406.796   |
| <b>20.5 Vigilanza, prevenzione e repressione nel settore sanitario</b>   | <b>10.424.408</b>                               | <b>10.290.919</b>   | <b>1.086.802</b>  |
| Spese di personale del programma (Comando dei Carabinieri)   | 4.094.638                                       | 4.094.638   | -   |
| Vigilanza nel settore sanitario svolta dai Nuclei Antisofisticazioni e Sanità dell'Arma dei Carabinieri  | 6.329.770                                       | 6.196.281   | 1.086.802   |
| <b>20.6 Comunicazione e promozione per la tutela della salute umana e della sanità pubblica veterinaria e attività e coordinamento in ambito internazionale</b>      | <b>23.607.680</b>                               | <b>23.191.934</b>   | <b>878.748</b>  |
| Spese di personale per il programma  | 4.453.821                                       | 4.453.821   | -   |
| Promozione di interventi di informazione, comunicazione ed educazione per la tutela della salute (in materia di trapianti, alcool, droghe, AIDS, sterilità ed altro) | 3.481.129                                       | 3.196.100   | 712.061   |

| Missione<br>Programma<br>Azione   | Impegnato a rendiconto<br>-<br>conto competenza | Pagato totale<br>-<br>conto competenza e<br>conto residui | Rimasto da pagare<br>totale<br>-<br>conto competenza e<br>conto residui |
|---|---|---|---|
| <i>Promozione delle relazioni internazionali bilaterali e dei rapporti con gli organismi europei ed internazionali</i>  | 15.672.730                                      | 15.542.014  | 166.687   |
| <b>20.7 Vigilanza sugli enti e sicurezza delle cure</b>   | <b>712.245.201</b>                              | <b>737.797.402</b>  | <b>53.193.263</b>   |
| <i>Spese di personale per il programma</i>  | 6.686.082                                       | 6.686.082   | -   |
| <i>Attività di vigilanza e trasferimenti per il funzionamento e per le attività degli enti vigilati</i>   | 298.466.853                                     | 283.808.228   | 34.766.268  |
| <i>Indennizzi e risarcimenti a soggetti danneggiati da trasfusioni, emoderivati e vaccinazioni obbligatorie. Accertamenti medico-legali</i>   | 407.092.267                                     | 447.303.092   | 18.426.995  |
| <b>20.8 Sicurezza degli alimenti e nutrizione</b>   | <b>18.472.077</b>                               | <b>18.178.149</b>   | <b>5.441.561</b>  |
| <i>Spese di personale per il programma</i>  | 9.599.661                                       | 9.599.661   | -   |
| <i>Misure atte a migliorare la qualità nutrizionale degli alimenti e a fronteggiare le allergie e le intolleranze alimentari</i>  | 5.646.893                                       | 5.642.924   | 5.014.311   |
| <i>Sorveglianza e controllo sanitario delle produzioni e della commercializzazione degli alimenti</i>   | 3.225.523                                       | 2.935.564   | 427.249   |
| <b>20.9 Attività consultiva per la tutela della salute</b>  | <b>2.865.403</b>                                | <b>2.863.882</b>  | <b>4.256</b>  |
| <i>Spese di personale per il programma</i>  | 2.604.917                                       | 2.604.917   | -   |
| <i>Supporto all'attività consultiva per la tutela della salute</i>  | 260.486   | 258.965   | 4.256   |
| <b>20.10 Sistemi informativi per la tutela della salute e il governo del Servizio Sanitario Nazionale</b>   | <b>27.810.017</b>                               | <b>103.227.596</b>  | <b>25.488.984</b>   |
| <i>Spese di personale per il programma</i>  | 4.307.022                                       | 4.307.022   | -   |
| <i>Sviluppo, funzionamento e gestione dei sistemi informativi volti alla tutela della salute e analisi e divulgazione delle informazioni per la valutazione dello stato sanitario del Paese</i> | 23.502.995                                      | 98.920.574  | 25.488.984  |
| <b>20.11 Regolamentazione e vigilanza delle professioni sanitarie</b>   | <b>7.158.797</b>                                | <b>7.160.252</b>  | <b>8.238</b>  |
| <i>Spese di personale per il programma</i>  | 5.170.179                                       | 5.170.179   | -   |
| <i>Attività di regolamentazione, vigilanza e riconoscimento nell'ambito della disciplina delle professioni sanitarie</i>  | 1.988.618                                       | 1.990.073   | 8.238   |
| <b>20.12 Coordinamento generale in materia di tutela della salute, innovazione e politiche internazionali</b>   | <b>5.378.684</b>                                | <b>5.395.405</b>  | <b>26.858</b>   |
| <i>Spese di personale per il programma</i>  | 4.984.020                                       | 4.984.020   | -   |
| <i>Coordinamento degli uffici e delle attività del Ministero, delle relazioni europee e internazionali</i>  | 394.664   | 411.385   | 26.858  |
| <b>21 Tutela e valorizzazione dei beni e attività culturali e paesaggistici</b>   | <b>3.671.095.993</b>                            | <b>2.591.680.434</b>                                      | <b>2.748.755.788</b>  |
| <b>21.2 Sostegno, valorizzazione e tutela del settore dello spettacolo dal vivo</b>   | <b>624.568.171</b>                              | <b>632.190.950</b>  | <b>34.784.327</b>   |
| <i>Spese di personale per il programma</i>  | 3.118.785                                       | 3.104.279   | 14.506  |
| <i>Sostegno allo spettacolo dal vivo di carattere lirico - sinfonico</i>  | 312.986.009                                     | 312.963.965   | 25.000  |
| <i>Sostegno allo spettacolo dal vivo di carattere musicale</i>  | 107.765.800                                     | 124.587.619   | 3.131.386   |
| <i>Sostegno allo spettacolo dal vivo di carattere teatrale di prosa</i>   | 108.670.283                                     | 107.145.583   | 2.757.854   |
| <i>Sostegno allo spettacolo dal vivo di danza</i>   | 17.936.137                                      | 17.936.133  | 16  |
| <i>Sostegno alle attività circensi</i>  | 8.719.719                                       | 5.539.076   | 4.431.257   |
| <i>Promozione dello spettacolo dal vivo</i>   | 65.371.437                                      | 60.914.296  | 24.424.308  |
| <b>21.5 Vigilanza, prevenzione e repressione in materia di patrimonio culturale</b>   | <b>9.499.762</b>                                | <b>9.404.126</b>  | <b>100.902</b>  |
| <i>Spese di personale per il programma</i>  | 6.033.534                                       | 6.033.534   | -   |
| <i>Vigilanza, prevenzione e repressione in materia di patrimonio culturale svolte dall'Arma dei Carabinieri</i>   | 3.466.228                                       | 3.370.592   | 100.902   |
| <b>21.6 Tutela dei beni archeologici</b>  | <b>97.149.271</b>                               | <b>96.963.256</b>   | <b>3.852.427</b>  |
| <i>Spese di personale per il programma</i>  | 84.166.336                                      | 83.782.422  | 479.480   |
| <i>Tutela e salvaguardia dei beni archeologici</i>  | 9.856.569                                       | 10.024.337  | 3.103.266   |
| <i>Promozione e valorizzazione del patrimonio archeologico</i>  | 3.126.366                                       | 3.156.497   | 269.681   |
| <b>21.9 Tutela e valorizzazione dei beni archivistici</b>   | <b>152.910.928</b>                              | <b>121.971.659</b>  | <b>45.349.993</b>   |
| <i>Spese di personale per il programma</i>  | 72.094.796                                      | 71.979.082  | 142.611   |
| <i>Tutela, conservazione e gestione del patrimonio archivistico</i>   | 70.760.713                                      | 40.565.771  | 43.265.945  |
| <i>Acquisizione, fruizione, divulgazione, promozione e valorizzazione del patrimonio archivistico</i>   | 7.489.119                                       | 7.165.251   | 1.220.562   |

| Missione<br>Programma<br>Azione  | Impegnato a rendiconto<br>-<br>conto competenza | Pagato totale<br>-<br>conto competenza e<br>conto residui | Rimasto da pagare<br>totale<br>-<br>conto competenza e<br>conto residui |
|--|---|---|---|
| <i>Coordinamento dei sistemi informativi archivistici e Sistema Archivistico Nazionale</i>   | 2.566.301                                       | 2.261.555   | 720.875   |
| <b>21.10 Tutela e valorizzazione dei beni librari, promozione e sostegno del libro e dell'editoria</b>                                   | <b>126.137.905</b>                              | <b>131.864.432</b>  | <b>4.737.358</b>  |
| <i>Spese di personale per il programma</i>   | 48.582.840                                      | 48.390.377  | 227.465   |
| <i>Acquisizione, catalogazione e digitalizzazione del patrimonio librario</i>  | 35.214.517                                      | 33.748.467  | 2.069.275   |
| <i>Conservazione, fruizione e valorizzazione del patrimonio librario</i>   | 26.863.435                                      | 26.372.212  | 2.309.653   |
| <i>Promozione del libro, sostegno ai prodotti editoriali a elevato contenuto culturale e attuazione della legge sul diritto d'autore</i> | 15.477.113                                      | 23.353.377  | 130.964   |
| <b>21.12 Tutela delle belle arti e tutela e valorizzazione del paesaggio</b>   | <b>168.176.788</b>                              | <b>128.145.245</b>  | <b>63.731.544</b>   |
| <i>Spese di personale per il programma</i>   | 86.310.251                                      | 82.530.737  | 3.863.596   |
| <i>Supporto allo svolgimento delle funzioni di indirizzo</i>   | 25.556.905                                      | 20.834.162  | 7.427.531   |
| <i>Tutela delle belle arti e dei beni di interesse culturale</i>   | 54.293.948                                      | 23.251.142  | 51.770.603  |
| <i>Tutela, promozione e valorizzazione del paesaggio</i>   | 1.687.143                                       | 1.200.662   | 669.814   |
| <i>Ammortamento mutui per la tutela delle belle arti e tutela e valorizzazione del paesaggio</i>   | 328.541   | 328.541   | -   |
| <b>21.13 Valorizzazione del patrimonio culturale e coordinamento del sistema museale</b>   | <b>395.176.731</b>                              | <b>413.737.040</b>  | <b>65.198.340</b>   |
| <i>Spese di personale per il programma</i>   | 241.152.733                                     | 239.611.638   | 1.618.904   |
| <i>Incremento, promozione, valorizzazione e conservazione del patrimonio culturale</i>   | 41.218.176                                      | 34.341.412  | 26.867.015  |
| <i>Coordinamento e funzionamento del sistema museale</i>   | 112.805.822                                     | 139.783.990   | 36.712.420  |
| <b>21.14 Coordinamento ed indirizzo per la salvaguardia del patrimonio culturale</b>   | <b>623.404.323</b>                              | <b>216.680.975</b>  | <b>790.141.135</b>  |
| <i>Spese di personale per il programma</i>   | 7.656.676                                       | 7.567.159   | 89.517  |
| <i>Coordinamento delle attività internazionali connesse alle convenzioni UNESCO e piani d'azione europei</i>                             | 7.006.862                                       | 3.823.308   | 8.809.472   |
| <i>Indirizzo per la tutela, la salvaguardia e la promozione dello sviluppo del patrimonio culturale</i>                                  | 608.740.785                                     | 205.290.508   | 781.242.146   |
| <i>Interventi a sostegno dei settori dello spettacolo, cinema e audiovisivo a seguito dell'emergenza COVID 19</i>                        | -   | -   | -   |
| <i>Interventi a favore dei beni e delle attività culturali a seguito dell'emergenza COVID 19</i>   | -   | -   | -   |
| <b>21.15 Tutela del patrimonio culturale</b>   | <b>712.404.359</b>                              | <b>495.469.041</b>  | <b>1.192.665.014</b>  |
| <i>Spese di personale per il programma</i>   | 8.904.218                                       | 8.904.213   | 13  |
| <i>Salvaguardia e valorizzazione delle belle arti, dell'architettura, dell'arte contemporanea e del paesaggio</i>                        | 183.657.118                                     | 78.750.544  | 488.299.169   |
| <i>Salvaguardia e valorizzazione del patrimonio archeologico</i>   | 21.088.797                                      | 26.186.574  | 109.952.057   |
| <i>Salvaguardia e valorizzazione del patrimonio archivistico</i>   | 5.334.210                                       | 5.090.965   | 26.709.297  |
| <i>Salvaguardia e valorizzazione del patrimonio librario</i>   | 9.872.526                                       | 9.509.157   | 14.036.971  |
| <i>Salvaguardia, valorizzazione ed interventi per i beni e le attività culturali</i>   | 203.658.477                                     | 108.542.710   | 252.688.298   |
| <i>Interventi di salvaguardia e valorizzazione del patrimonio culturale in situazioni di emergenza</i>                                   | 14.798.924                                      | 15.030.065  | 2.238.604   |
| <i>Interventi finanziari a favore del proprietario, possessore o detentore del bene culturale</i>  | 11.846.067                                      | 7.515.802   | 14.803.260  |
| <i>Ammortamento mutui per la tutela del patrimonio culturale</i>   | 20.270.153                                      | 20.270.153  | -   |
| <i>Promozione della fruizione del patrimonio culturale</i>   | 232.973.869                                     | 215.668.857   | 283.937.346   |
| <b>21.16 Tutela e promozione dell'arte e dell'architettura contemporanea e delle periferie urbane</b>                                    | <b>32.046.119</b>                               | <b>34.652.805</b>   | <b>11.291.999</b>   |
| <i>Spese di personale per il programma</i>   | 2.497.800                                       | 2.491.300   | 6.506   |
| <i>Promozione dell'architettura e dell'arte contemporanea, del design e della moda</i>   | 28.111.484                                      | 29.454.486  | 10.399.414  |
| <i>Interventi per la rigenerazione urbana</i>  | 1.436.835                                       | 2.707.019   | 886.078   |
| <b>21.18 Sostegno, valorizzazione e tutela del settore cinema e audiovisivo</b>  | <b>682.147.371</b>                              | <b>279.054.070</b>  | <b>515.431.118</b>  |
| <i>Spese di personale per il programma</i>   | 4.046.539                                       | 4.046.534   | 12  |
| <i>Promozione del cinema italiano</i>  | 3.210.532                                       | 3.267.992   | 59.326  |
| <i>Sostegno al settore cinematografico e audiovisivo</i>   | 674.890.300                                     | 271.739.545   | 515.371.780   |

| Missione<br>Programma<br>Azione   | Impegnato a rendiconto<br>-<br>conto competenza | Pagato totale<br>-<br>conto competenza e<br>conto residui | Rimasto da pagare<br>totale<br>-<br>conto competenza e<br>conto residui |
|---|---|---|---|
| <b>21.19 Realizzazione attivita' di tutela in ambito territoriale</b>   | <b>22.347.131</b>                               | <b>21.383.721</b>   | <b>1.952.231</b>  |
| <i>spese di personale per il programma</i>  | 18.507.672                                      | 18.490.736  | 31.440  |
| <i>Attuazione interventi di tutela del patrimonio culturale nel territorio di pertinenza</i>  | 3.839.459                                       | 2.892.984   | 1.920.792   |
| <b>21.20 Coordinamento e attuazione interventi per la sicurezza del patrimonio culturale e per le emergenze</b>                                 | <b>25.127.135</b>                               | <b>10.163.116</b>   | <b>19.519.400</b>   |
| <i>Spese per il personale di programma</i>  | 733.056   | 709.396   | 23.660  |
| <i>Attività di indirizzo per messa in sicurezza in fase emergenziale e di ricostruzione</i>   | 24.394.080                                      | 9.453.720   | 19.495.740  |
| <b>22 Istruzione scolastica</b>   | <b>55.191.187.101</b>                           | <b>54.172.962.904</b>                                     | <b>4.498.843.768</b>  |
| <b>22.1 Programmazione e coordinamento dell'istruzione</b>  | <b>901.914.030</b>                              | <b>538.111.796</b>  | <b>928.308.132</b>  |
| <i>Spese di personale per il programma</i>  | 4.900.176                                       | 4.900.176   | -   |
| <i>Interventi per la sicurezza nelle scuole statali e per l'edilizia scolastica</i>   | -   | -   | -   |
| <i>Supporto alla programmazione e al coordinamento dell'istruzione scolastica</i>   | 897.013.854                                     | 533.211.621   | 928.308.132   |
| <b>22.8 Sviluppo del sistema istruzione scolastica, diritto allo studio ed edilizia scolastica</b>  | <b>1.293.656.119</b>                            | <b>715.128.260</b>  | <b>2.899.300.589</b>  |
| <i>Spese di personale per il programma</i>  | 13.052.137                                      | 12.998.788  | 68.397  |
| <i>Promozione e sostegno a iniziative di educazione, inclusa la tutela delle minoranze linguistiche</i>   | 18.585.992                                      | 17.595.898  | 3.590.844   |
| <i>Lotta alla dispersione scolastica, orientamento e prevenzione del disagio giovanile</i>  | 9.053.269                                       | 7.389.075   | 2.241.111   |
| <i>Valorizzazione e promozione delle eccellenze</i>   | 1.760.511                                       | 1.929.726   | 244.790   |
| <i>Sostegno alle famiglie per il diritto allo studio</i>  | 173.179.045                                     | 172.930.654   | 79.673.869  |
| <i>Cooperazione in materia culturale</i>  | 1.092.800                                       | 1.035.350   | 57.450  |
| <i>Interventi per la sicurezza nelle scuole statali e per l'edilizia scolastica</i>   | 1.012.116.397                                   | 455.429.285   | 2.758.244.665   |
| <i>Supporto all'innovazione e valutazione dell'istruzione scolastica</i>  | 64.815.968                                      | 45.819.485  | 55.179.463  |
| <b>22.9 Istituzioni scolastiche non statali</b>   | <b>681.287.387</b>                              | <b>671.489.439</b>  | <b>81.964.285</b>   |
| <i>Trasferimenti e contributi per le scuole non statali</i>   | 681.287.387                                     | 671.489.439   | 81.964.285  |
| <b>22.15 Istruzione terziaria non universitaria e formazione professionale</b>  | <b>49.436.244</b>                               | <b>49.299.563</b>   | <b>1.090.017</b>  |
| <i>Spese di personale per il programma</i>  | 525.951   | 525.951   | -   |
| <i>Contributi agli Istituti Tecnici Superiori e ai percorsi Istruzione e Formazione Tecnica Superiore</i>                                       | 48.910.294                                      | 48.773.612  | 1.090.017   |
| <b>22.16 Realizzazione degli indirizzi e delle politiche in ambito territoriale in materia di istruzione</b>                                    | <b>418.023.261</b>                              | <b>417.686.389</b>  | <b>1.958.891</b>  |
| <i>Spese di personale per il programma</i>  | 142.496.698                                     | 142.442.688   | 425.080   |
| <i>Organizzazione dei servizi sul territorio, coordinamento e vigilanza sulle attività degli istituti scolastici statali</i>                    | 275.526.563                                     | 275.243.702   | 1.533.811   |
| <b>22.17 Istruzione del primo ciclo</b>   | <b>33.299.725.666</b>                           | <b>33.285.716.989</b>                                     | <b>43.913.982</b>   |
| <i>Spese di personale per il programma (docenti)</i>  | 21.236.194.397                                  | 21.236.194.397  | -   |
| <i>Spese di personale per il programma (dirigenti scolastici e personale ATA)</i>   | 4.472.722.466                                   | 4.454.932.855   | 17.789.611  |
| <i>Interventi di integrazione scolastica degli studenti con bisogni educativi speciali incluse le spese del personale (docenti di sostegno)</i> | 5.218.078.546                                   | 5.218.078.546   | -   |
| <i>Funzionamento degli istituti scolastici statali del primo ciclo</i>  | 300.279.596                                     | 304.262.669   | 25.606.899  |
| <i>Continuità del servizio scolastico</i>   | 1.466.639.106                                   | 1.466.507.232   | 376.282   |
| <i>Miglioramento dell'offerta formativa</i>   | 605.811.556                                     | 605.741.292   | 141.190   |
| <b>22.18 Istruzione del secondo ciclo</b>   | <b>18.117.870.648</b>                           | <b>18.120.066.637</b>                                     | <b>12.167.734</b>   |
| <i>Spese di personale per il programma (docenti)</i>  | 11.487.532.374                                  | 11.487.532.374  | -   |
| <i>Spese di personale per il programma (dirigenti scolastici e personale ATA)</i>   | 2.975.669.551                                   | 2.975.669.551   | -   |
| <i>Interventi di integrazione scolastica degli studenti con bisogni educativi speciali incluse le spese del personale (docenti di sostegno)</i> | 2.028.923.311                                   | 2.028.923.311   | -   |
| <i>Funzionamento degli istituti scolastici statali del secondo ciclo</i>  | 151.387.313                                     | 153.837.053   | 11.699.957  |
| <i>Continuità del servizio scolastico</i>   | 718.847.887                                     | 718.754.870   | 180.226   |
| <i>Miglioramento dell'offerta formativa</i>   | 755.510.212                                     | 755.349.479   | 287.552   |



| Missione<br>Programma<br>Azione   | Impegnato a rendiconto<br>-<br>conto competenza | Pagato totale<br>-<br>conto competenza e<br>conto residui | Rimasto da pagare<br>totale<br>-<br>conto competenza e<br>conto residui |
|---|---|---|---|
| <b>22.19 Reclutamento e aggiornamento dei dirigenti scolastici e del personale scolastico per l'istruzione</b>                                      | <b>429.273.746</b>                              | <b>375.463.830</b>  | <b>530.140.139</b>  |
| <i>Reclutamento e aggiornamento dei dirigenti scolastici e del personale scolastico per l'istruzione del primo ciclo</i>                            | 282.956.054                                     | 240.033.783   | 347.994.631   |
| <i>Reclutamento e aggiornamento dei dirigenti scolastici e del personale scolastico per l'istruzione del secondo ciclo</i>                          | 137.460.487                                     | 122.854.543   | 175.259.448   |
| <i>Formazione iniziale, tirocinio e inserimento</i>   | 8.820.919                                       | 12.539.219  | 6.876.083   |
| <i>Spese di personale per il programma</i>  | 36.286  | 36.286  | 9.977   |
| <b>23 Istruzione universitaria e formazione post-universitaria</b>  | <b>10.427.086.395</b>                           | <b>9.913.488.251</b>                                      | <b>1.558.385.155</b>  |
| <b>23.1 Diritto allo studio e sviluppo della formazione superiore</b>   | <b>435.373.912</b>                              | <b>430.091.481</b>  | <b>27.337.198</b>   |
| <i>Spese di personale per il programma</i>  | 3.895.891                                       | 3.897.288   | 5.628   |
| <i>Sostegno agli studenti tramite borse di studio e prestiti d'onore</i>  | 316.385.714                                     | 331.783.502   | 1.603.831   |
| <i>Promozione di attività culturali, sportive e ricreative presso università e collegi universitari</i>   | 55.228.088                                      | 34.729.212  | 25.503.085  |
| <i>Realizzazione o ristrutturazione di alloggi per studenti universitari</i>  | 59.864.220                                      | 59.681.480  | 224.653   |
| <b>23.2 Istituzioni dell'Alta Formazione Artistica, Musicale e Coreutica</b>  | <b>633.217.020</b>                              | <b>629.045.678</b>  | <b>44.407.053</b>   |
| <i>Spese di personale per il programma</i>  | 521.266   | 519.540   | 1.726   |
| <i>Spese di personale per il programma (docenti)</i>  | 405.378.892                                     | 405.378.892   | -   |
| <i>Spese di personale per il programma (personale amministrativo)</i>   | 65.011.033                                      | 65.008.731  | 7.266   |
| <i>Supporto alla programmazione degli istituti di alta formazione artistica, musicale e coreutica</i>   | 97.923.110                                      | 94.173.505  | 9.468.673   |
| <i>Interventi di edilizia e acquisizione di attrezzature per gli istituti di alta cultura</i>   | 14.697.483                                      | 14.290.488  | 34.914.694  |
| <i>Continuità del servizio di istruzione e di formazione post-universitaria</i>   | 3.593.833                                       | 3.593.833   | -   |
| <i>Miglioramento dell'offerta universitaria e formativa</i>   | 46.091.402                                      | 46.080.689  | 14.694  |
| <b>23.3 Sistema universitario e formazione post-universitaria</b>   | <b>9.138.482.240</b>                            | <b>8.654.568.617</b>                                      | <b>1.419.855.598</b>  |
| <i>Spese di personale per il programma</i>  | 3.608.043                                       | 3.598.597   | 25.793  |
| <i>Finanziamento delle università statali</i>   | 8.676.944.754                                   | 8.233.787.921   | 1.087.305.558   |
| <i>Contributi a favore delle università non statali</i>   | 72.510.161                                      | 101.730.152   | 182.284   |
| <i>Interventi di edilizia universitaria</i>   | 206.902.393                                     | 126.582.894   | 290.355.821   |
| <i>Supporto alla programmazione e valutazione del sistema universitario</i>   | 171.241.416                                     | 171.593.580   | 176.659   |
| <i>Ammortamento mutui per edilizia universitaria</i>  | 7.275.473                                       | 17.275.473  | 41.809.483  |
| <b>23.4 Coordinamento e supporto amministrativo per le politiche della formazione superiore e della ricerca</b>                                     | <b>2.537.859</b>                                | <b>1.442.437</b>  | <b>1.095.854</b>  |
| <i>Spese di personale per il programma</i>  | 1.329.959                                       | 1.145.783   | 184.176   |
| <i>Supporto alla programmazione e coordinamento delle politiche della formazione superiore e della ricerca</i>                                      | 1.207.900                                       | 296.654   | 911.678   |
| <b>23.5 Formazione superiore e ricerca in ambito internazionale</b>   | <b>217.475.363</b>                              | <b>198.340.039</b>  | <b>65.689.452</b>   |
| <i>Spese di personale per il programma</i>  | 665.026   | 664.917   | 110   |
| <i>Coordinamento e sostegno della ricerca in ambito internazionale</i>  | 29.251.799                                      | 13.120.520  | 55.167.647  |
| <i>Partecipazione dell'Italia agli organismi internazionali correlati alla ricerca che discendono da obblighi governativi</i>                       | 181.295.846                                     | 181.295.846   | 5.500.836   |
| <i>Cooperazione e promozione di iniziative di collaborazione internazionale nel settore della formazione superiore</i>                              | 6.262.691                                       | 3.258.756   | 5.020.860   |
| <b>24 Diritti sociali, politiche sociali e famiglia</b>   | <b>54.096.925.860</b>                           | <b>52.229.906.190</b>                                     | <b>4.359.255.569</b>  |
| <b>24.2 Terzo settore (associazionismo, volontariato, Onlus e formazioni sociali) e responsabilità sociale delle imprese e delle organizzazioni</b> | <b>537.434.702</b>                              | <b>523.100.684</b>  | <b>168.936.316</b>  |
| <i>Spese di personale per il programma</i>  | 2.903.240                                       | 2.908.175   | -   |
| <i>Sviluppo, promozione, monitoraggio e controllo delle organizzazioni di terzo settore</i>   | 534.531.462                                     | 520.192.509   | 168.936.316   |
| <b>24.5 Famiglia, pari opportunità e situazioni di disagio</b>  | <b>597.769.397</b>                              | <b>597.769.397</b>  | <b>-</b>  |
| <i>Politiche per la famiglia e le disabilità</i>  | 500.893.668                                     | 500.893.668   | -   |
| <i>Promozione e garanzia delle pari opportunità</i>   | 84.040.594                                      | 84.040.594  | -   |
| <i>Lotta alle dipendenze</i>  | 7.776.375                                       | 7.776.375   | -   |
| <i>Tutela delle minoranze linguistiche</i>  | 5.058.760                                       | 5.058.760   | -   |

| Missione<br>Programma<br>Azione   | Impegnato a rendiconto<br>-<br>conto competenza | Pagato totale<br>-<br>conto competenza e<br>conto residui | Rimasto da pagare<br>totale<br>-<br>conto competenza e<br>conto residui |
|---|---|---|---|
| <b>24.6 Garanzia dei diritti dei cittadini</b>  | <b>113.541.299</b>                              | <b>117.569.716</b>  | <b>982.014</b>  |
| <i>Spese di personale per il programma</i>  | 12.326.679                                      | 12.326.679  | -   |
| <i>Riparazioni pecuniarie per errori giudiziari, ingiusta detenzione, responsabilità civile dei giudici e violazione dei diritti umani</i>  | 95.623.764                                      | 99.555.580  | 922.220   |
| <i>Accertamento e riconoscimento cause di servizio, spese di giudizio per invalidità civile e di patrocinio legale</i>  | 5.590.856                                       | 5.687.457   | 59.794  |
| <b>24.11 Sostegno in favore di pensionati di guerra ed assimilati, perseguitati politici e razziali</b>   | <b>292.539.437</b>                              | <b>293.266.597</b>  | <b>3.267.661</b>  |
| <i>Sostegno ai pensionati di guerra ed assimilati</i>   | 259.574.488                                     | 260.301.666   | 2.655.716   |
| <i>Trattamenti economici a perseguitati politici, razziali e deportati</i>  | 32.964.949                                      | 32.964.931  | 611.945   |
| <b>24.12 Trasferimenti assistenziali a enti previdenziali, finanziamento nazionale spesa sociale, programmazione, monitoraggio e valutazione politiche sociali e di inclusione attiva</b> | <b>52.342.932.028</b>                           | <b>50.485.490.800</b>                                     | <b>4.186.069.578</b>  |
| <i>Spese di personale per il programma</i>  | 4.992.609                                       | 5.007.492   | 1.739   |
| <i>Concorso dello Stato alle politiche sociali erogate a livello territoriale</i>   | 387.169.807                                     | 296.827.150   | 524.308.632   |
| <i>Invalidi civili, non autosufficienti, persone con disabilità</i>   | 20.173.988.722                                  | 19.461.715.098  | 1.469.695.892   |
| <i>Politiche per l'infanzia e la famiglia</i>   | 16.657.771.503                                  | 15.656.308.136  | 1.003.655.141   |
| <i>Assegni e pensioni sociali</i>   | 6.313.589.821                                   | 6.313.595.917   | 20.839  |
| <i>Lotta contro la povertà</i>  | 673.612.400                                     | 461.783.440   | 836.933.736   |
| <i>Contributo dello Stato al funzionamento della GIAS per le politiche assistenziali</i>  | 5.353.566                                       | 5.353.566   | -   |
| <i>Reddito di cittadinanza</i>  | 8.126.453.600                                   | 8.284.900.000   | 351.453.600   |
| <b>24.13 Sostegno al reddito tramite la carta acquisti</b>  | <b>168.124.010</b>                              | <b>168.124.010</b>  | <b>-</b>  |
| <i>Sostegno al reddito tramite carta acquisti</i>   | 168.124.010                                     | 168.124.010   | -   |
| <b>24.14 Tutela della privacy</b>   | <b>44.584.987</b>                               | <b>44.584.987</b>   | <b>-</b>  |
| <i>Tutela della privacy</i>   | 44.584.987                                      | 44.584.987  | -   |
| <b>25 Politiche previdenziali</b>   | <b>104.393.352.282</b>                          | <b>102.716.124.968</b>                                    | <b>2.763.396.854</b>  |
| <b>25.2 Previdenza obbligatoria e complementare, sicurezza sociale - trasferimenti agli enti ed organismi interessati</b>   | <b>11.324.084.813</b>                           | <b>11.324.084.813</b>                                     | <b>-</b>  |
| <i>Trattamenti previdenziali per particolari categorie di lavoratori</i>  | 524.084.813                                     | 524.084.813   | -   |
| <i>Contribuzione aggiuntiva a carico del datore di lavoro per i dipendenti delle amministrazioni statali</i>  | 10.800.000.000                                  | 10.800.000.000  | -   |
| <i>Previdenza complementare dei pubblici dipendenti</i>   | -   | -   | -   |
| <b>25.3 Previdenza obbligatoria e complementare, assicurazioni sociali</b>  | <b>93.069.267.469</b>                           | <b>91.392.040.155</b>                                     | <b>2.763.396.854</b>  |
| <i>Spese di personale per il programma</i>  | 4.391.077                                       | 4.399.764   | 15.796  |
| <i>Prepensionamenti</i>   | 10.474.791.540                                  | 10.420.333.312  | 54.458.229  |
| <i>Pensioni d'annata (Sostegno ai trattamenti pensionistici anteriori al 1988)</i>  | 328.323.020                                     | 328.323.020   | -   |
| <i>Potenziamento e promozione del ruolo sistemico della previdenza complementare</i>  | 875.549.348                                     | 875.549.348   | -   |
| <i>Agevolazioni contributive, sottocontribuzioni ed esoneri per incentivare l'occupazione</i>   | 12.642.834.660                                  | 12.475.911.378  | 1.166.923.282   |
| <i>Agevolazioni contributive, sottocontribuzioni ed esoneri per il sostegno allo sviluppo di particolari settori o territori svantaggiati</i>   | 6.890.915.196                                   | 5.511.368.696   | 1.379.546.500   |
| <i>Tutela previdenziale obbligatoria della maternità e della famiglia</i>   | 460.273.031                                     | 460.273.031   | -   |
| <i>Finanziamento e vigilanza degli istituti di patronato</i>  | 523.399.514                                     | 482.784.879   | 68.740.132  |
| <i>Contributo dello Stato al funzionamento della GIAS per le politiche previdenziali</i>  | 425.946.169                                     | 425.946.169   | -   |
| <i>Attività di gestione dei trasferimenti dello Stato per le politiche previdenziali</i>  | 228.472   | 198.413   | 72.918  |
| <i>Sostegno alle gestioni previdenziali</i>   | 60.442.615.442                                  | 60.406.952.144  | 93.639.998  |
| <b>26 Politiche per il lavoro</b>   | <b>19.960.756.253</b>                           | <b>18.381.670.985</b>                                     | <b>10.995.331.078</b>   |
| <b>26.6 Politiche passive del lavoro e incentivi all'occupazione</b>  | <b>17.275.793.876</b>                           | <b>16.056.514.927</b>                                     | <b>9.351.498.286</b>  |
| <i>Spese di personale per il programma</i>  | 4.420.415                                       | 4.438.012   | 2.933   |
| <i>Trattamenti di integrazione salariale in costanza di rapporto di lavoro e indennità collegate alla cessazione del rapporto di lavoro</i>   | 8.524.035.544                                   | 8.684.565.059   | 1.262.095.538   |
| <i>Sostegno e promozione dell'occupazione e del reddito</i>   | 8.747.337.917                                   | 7.367.511.855   | 8.089.399.815   |

| Missione<br>Programma<br>Azione   | Impegnato a rendiconto<br>-<br>conto competenza | Pagato totale<br>-<br>conto competenza e<br>conto residui | Rimasto da pagare<br>totale<br>-<br>conto competenza e<br>conto residui |
|---|---|---|---|
| <b>26.7 Coordinamento e integrazione delle politiche del lavoro e delle politiche sociali, innovazione e coordinamento amministrativo</b>   | <b>31.304.694</b>                               | <b>31.279.184</b>   | <b>124.753</b>  |
| <i>Spese di personale per il programma</i>  | 4.708.653                                       | 4.722.050   | 7.435   |
| <i>Integrazione e monitoraggio delle politiche del lavoro e delle politiche sociali e coordinamento amministrativo</i>  | 244.943   | 206.037   | 117.318   |
| <i>Supporto tecnico per la formazione, il lavoro e le politiche sociali</i>   | 26.351.098                                      | 26.351.098  | -   |
| <b>26.8 Politiche di regolamentazione in materia di rapporti di lavoro</b>  | <b>61.849.976</b>                               | <b>93.650.506</b>   | <b>4.253.607</b>  |
| <i>Spese di personale per il programma</i>  | 4.828.733                                       | 4.836.131   | 4.205   |
| <i>Disciplina dei rapporti di lavoro, rappresentatività sindacale e scioperi</i>  | 5.208.555                                       | 4.394.862   | 855.841   |
| <i>Accertamenti medico-legali sulle assenze dei dipendenti pubblici</i>   | 51.812.687                                      | 84.419.513  | 3.393.562   |
| <b>26.9 Contrasto al lavoro nero e irregolare, prevenzione e osservanza delle norme di legislazione sociale e del lavoro</b>  | <b>403.217.485</b>                              | <b>352.460.011</b>  | <b>55.450.433</b>   |
| <i>Contrasto all'illegalità del lavoro, prevenzione e sicurezza sui luoghi di lavoro mediante l'attività ispettiva svolta dall'Ispettorato nazionale del lavoro</i>   | 403.217.485                                     | 352.460.011   | 55.450.433  |
| <b>26.10 Politiche attive del lavoro, rete dei servizi per il lavoro e la formazione</b>  | <b>742.071.971</b>                              | <b>502.723.181</b>  | <b>1.381.322.240</b>  |
| <i>Spese di personale per il programma</i>  | 2.021.950                                       | 2.019.066   | 2.885   |
| <i>Promozione e realizzazione di interventi a favore dell'inserimento lavorativo e della formazione professionale dei lavoratori svolta dall'Agenzia nazionale per le politiche attive del lavoro (ANPAL)</i> | 740.050.020                                     | 500.704.116   | 1.381.319.355   |
| <b>26.11 Prevenzione in materia di salute e sicurezza nei luoghi di lavoro</b>  | <b>1.399.201.451</b>                            | <b>1.304.121.551</b>                                      | <b>159.061.073</b>  |
| <i>Spese di personale per il programma</i>  | 1.532.267                                       | 1.532.267   | -   |
| <i>Prevenzione in materia di salute e sicurezza sui luoghi di lavoro e sostegno alle famiglie delle vittime di infortuni sul lavoro</i>   | 9.983.312                                       | 9.897.072   | 97.796  |
| <i>Indennizzi e incentivi in materia di infortuni e malattie professionali</i>  | 1.387.685.872                                   | 1.292.692.212   | 158.963.277   |
| <b>26.12 Sistemi informativi per il monitoraggio e lo sviluppo delle politiche sociali e del lavoro, logistica e servizi di comunicazione istituzionale</b>   | <b>47.316.800</b>                               | <b>40.921.624</b>   | <b>43.620.686</b>   |
| <i>Spese di personale per il programma</i>  | 4.967.416                                       | 4.965.231   | 5.928   |
| <i>Promozione e realizzazione del sistema informativo del lavoro, compreso quello dell'attività di vigilanza sul lavoro</i>   | 42.349.383                                      | 35.956.393  | 43.614.758  |
| <b>27 Immigrazione, accoglienza e garanzia dei diritti</b>  | <b>2.947.320.012</b>                            | <b>2.594.333.866</b>                                      | <b>989.693.261</b>  |
| <b>27.2 Flussi migratori, interventi per lo sviluppo della coesione sociale, garanzia dei diritti, rapporti con le confessioni religiose</b>  | <b>1.735.990.802</b>                            | <b>1.382.575.704</b>                                      | <b>985.365.838</b>  |
| <i>Spese di personale per il programma</i>  | 23.626.560                                      | 23.626.560  | -   |
| <i>Interventi a favore degli stranieri anche richiedenti asilo e profughi</i>   | 1.636.241.205                                   | 1.281.657.604   | 976.143.428   |
| <i>Interventi di protezione sociale</i>   | 6.177.298                                       | 7.107.968   | 8.972.876   |
| <i>Rapporti con le confessioni religiose ed amministrazione del patrimonio del FEC</i>  | 10.087.179                                      | 10.361.270  | 213.276   |
| <i>Speciali elargizioni in favore delle vittime del terrorismo e della criminalità organizzata e delle loro famiglie</i>  | 59.858.560                                      | 59.822.301  | 36.259  |
| <b>27.6 Flussi migratori per motivi di lavoro e politiche di integrazione sociale delle persone immigrate</b>   | <b>14.114.241</b>                               | <b>14.543.194</b>   | <b>4.327.422</b>  |
| <i>Spese di personale per il programma</i>  | 2.697.720                                       | 2.705.533   | 1.572   |
| <i>Politiche sui flussi migratori e di integrazione sociale</i>   | 11.416.522                                      | 11.837.661  | 4.325.850   |
| <b>27.7 Rapporti con le confessioni religiose</b>   | <b>1.197.214.969</b>                            | <b>1.197.214.969</b>                                      | <b>-</b>  |
| <i>Accordi tra Stato e confessioni religiose</i>  | 1.197.214.969                                   | 1.197.214.969   | -   |
| <b>28 Sviluppo e riequilibrio territoriale</b>  | <b>14.348.259.201</b>                           | <b>6.042.188.841</b>                                      | <b>43.962.755.165</b>   |
| <b>28.4 Sostegno alle politiche nazionali e comunitarie rivolte a promuovere la crescita ed il superamento degli squilibri socio-economici territoriali</b>   | <b>14.348.259.201</b>                           | <b>6.042.188.841</b>                                      | <b>43.962.755.165</b>   |
| <i>Politiche di coesione</i>  | 14.348.259.201                                  | 6.042.188.841   | 43.962.755.165  |
| <b>29 Politiche economico-finanziarie e di bilancio e tutela della finanza pubblica</b>   | <b>104.475.435.060</b>                          | <b>105.692.125.737</b>                                    | <b>10.940.367.132</b>   |
| <b>29.1 Regolazione e coordinamento del sistema della fiscalità'</b>  | <b>1.056.752.570</b>                            | <b>971.624.083</b>  | <b>118.440.762</b>  |
| <i>Spese di personale per il programma</i>  | 33.403.205                                      | 33.403.157  | 48  |
| <i>Indirizzo, regolamentazione e coordinamento del sistema della fiscalità</i>  | 122.217.455                                     | 107.063.251   | 16.986.299  |
| <i>Gestione di tributi speciali</i>   | 193.649.473                                     | 195.449.234   | 2.905.530   |

| Missione<br>Programma<br>Azione  | Impegnato a rendiconto<br>-<br>conto competenza | Pagato totale<br>-<br>conto competenza e<br>conto residui | Rimasto da pagare<br>totale<br>-<br>conto competenza e<br>conto residui |
|--|---|---|---|
| <i>Realizzazione del sistema integrato delle banche dati in materia tributaria e fiscale</i>   | 95.642.997                                      | 22.908.341  | 91.930.778  |
| <i>Oneri finanziari connessi al sistema dei rimborsi di imposte</i>  | 420.789.440                                     | 421.890.586   | 6.477.621   |
| <i>Agevolazioni fiscali connesse ad erogazioni liberali</i>  | 150.950.000                                     | 150.950.000   | -   |
| <i>Agevolazioni fiscali connesse a procedimenti di negoziazione assistita e gratuito patrocinio</i>  | 15.000.000                                      | 15.000.000  | -   |
| <i>Contributi ai partiti politici e alle associazioni culturali</i>  | 25.100.000                                      | 24.959.514  | 140.486   |
| <b>29.3 Prevenzione e repressione delle frodi e delle violazioni agli obblighi fiscali</b>   | <b>3.267.950.143</b>                            | <b>3.189.515.047</b>                                      | <b>274.170.026</b>  |
| <i>Spese di personale per il programma</i>   | 2.641.541.209                                   | 2.640.929.925   | 696.239   |
| <i>Gestione e assistenza del personale del Corpo della Guardia di Finanza</i>  | 63.904.044                                      | 63.919.016  | 45.376  |
| <i>Contrasto all'evasione e all'elusione fiscale, tutela della spesa pubblica e salvaguardia del mercato dei capitali e dei beni e servizi in ambito nazionale e dell'U.E.</i> | 324.361.572                                     | 321.657.744   | 22.520.471  |
| <i>Reclutamento e didattica a supporto del contrasto e della repressione degli illeciti a danno degli interessi economico - finanziari nazionali e in ambito U.E.</i>          | 11.743.549                                      | 11.610.383  | 271.222   |
| <i>Trattamenti pensionistici</i>   | 45.000.000                                      | 44.902.487  | 97.513  |
| <i>Investimenti finalizzati al miglioramento ed ammodernamento delle strutture, dei mezzi e delle dotazioni</i>  | 181.399.769                                     | 106.495.493   | 250.539.205   |
| <b>29.4 Regolamentazione e vigilanza sul settore finanziario</b>   | <b>1.850.142.005</b>                            | <b>1.094.029.033</b>                                      | <b>7.449.168.820</b>  |
| <i>Spese di personale per il programma</i>   | 11.571.892                                      | 11.571.861  | 31  |
| <i>Prevenzione dei reati finanziari, antifrode, antifalsificazione, antiriciclaggio e lotta all'usura</i>  | 221.378.142                                     | 226.492.975   | 11.427.397  |
| <i>Regolamentazione e vigilanza sui mercati finanziari, settore creditizio e sistema dei pagamenti (comprese Fondazioni e settore della previdenza complementare)</i>          | 204.233.195                                     | 502.667.894   | 529.608.524   |
| <i>Sostegno sistema creditizio</i>   | 1.324.098.776                                   | 264.666.768   | 6.906.901.427   |
| <i>Restituzione alla Grecia dei profitti sui titoli di Stato</i>   | 85.860.000                                      | 85.860.000  | -   |
| <i>Misure premiali per favorire l'utilizzo di strumenti di pagamento elettronici</i>   | 3.000.000                                       | 2.769.536   | 1.231.442   |
| <b>29.5 Regolazioni contabili, restituzioni e rimborsi d'imposte</b>   | <b>80.634.061.561</b>                           | <b>80.975.116.589</b>                                     | <b>5.399.217</b>  |
| <i>Rimborsi di imposte dirette</i>   | 26.975.491.344                                  | 26.974.199.645  | 1.507.665   |
| <i>Rimborsi di imposte indirette</i>   | 32.298.653.539                                  | 32.298.668.351  | 2.971.647   |
| <i>Restituzione di imposte e rimborsi</i>  | 271.905.621                                     | 271.760.954   | 919.904   |
| <i>Vincite sui giochi e lotterie</i>   | 13.078.559.387                                  | 13.420.158.118  | -   |
| <i>Agevolazioni fiscali a favore delle famiglie per fornitura energia elettrica e gas</i>  | 57.300.458                                      | 57.300.458  | -   |
| <i>Ammortamento di beni immobili patrimoniali</i>  | 475.083.342                                     | 475.083.342   | -   |
| <i>Ammortamento beni mobili</i>  | -   | -   | -   |
| <i>Aggi su giochi e lotterie</i>   | 2.667.492.521                                   | 2.668.370.372   | -   |
| <i>Contenzioso in materia di giochi e lotterie e restituzione delle cauzioni</i>   | 84.768.387                                      | 84.768.387  | -   |
| <i>Recuperi tributari effettuati nei confronti delle Regioni a statuto speciale e delle Province autonome</i>  | 4.156.653.058                                   | 4.156.653.058   | -   |
| <i>Vincite su scommesse ippiche</i>  | 514.841.554                                     | 514.841.554   | -   |
| <i>Aggi su scommesse ippiche</i>   | 53.312.350                                      | 53.312.350  | -   |
| <b>29.6 Analisi e programmazione economico-finanziaria e gestione del debito e degli interventi finanziari</b>   | <b>5.049.525.685</b>                            | <b>7.143.362.868</b>                                      | <b>1.849.029.505</b>  |
| <i>Spese di personale per il programma</i>   | 44.638.837                                      | 44.638.837  | -   |
| <i>Partecipazioni azionarie e valorizzazione dell'attivo e del patrimonio pubblico</i>   | 986.843.079                                     | 3.049.737.292   | 1.734.658.247   |
| <i>Gestione degli interventi finanziari dello Stato</i>  | 3.998.629.291                                   | 3.999.026.874   | 108.764.000   |
| <i>Analisi, ricerche, programmazione economico-finanziaria e gestione del debito pubblico</i>  | 19.414.478                                      | 24.959.865  | 5.607.258   |
| <i>Fondazioni lirico sinfoniche</i>  | -   | 25.000.000  | -   |
| <b>29.7 Analisi, monitoraggio e controllo della finanza pubblica e politiche di bilancio</b>   | <b>483.341.356</b>                              | <b>469.597.489</b>  | <b>385.980.697</b>  |
| <i>Spese di personale per il programma</i>   | 166.152.558                                     | 166.152.014   | 544   |
| <i>Analisi, monitoraggio e gestione della finanza pubblica, del pubblico impiego e dei flussi finanziari tra Italia e U.E.</i>   | 6.400.170                                       | 6.441.827   | 62.174  |
| <i>Controllo, vigilanza e liquidazione delle amministrazioni pubbliche e registro dei revisori legali</i>  | 6.098.043                                       | 6.131.673   | 696.137   |

| Missione<br>Programma<br>Azione   | Impegnato a rendiconto<br>-<br>conto competenza | Pagato totale<br>-<br>conto competenza e<br>conto residui | Rimasto da pagare<br>totale<br>-<br>conto competenza e<br>conto residui |
|---|---|---|---|
| <i>Predisposizione del Bilancio di previsione e del Rendiconto dello Stato</i>  | 6.752.514                                       | 6.143.413   | 1.231.132   |
| <i>Realizzazione tessera sanitaria per il potenziamento del monitoraggio della spesa sanitaria e previdenziale</i>  | 54.029.851                                      | 52.590.183  | 243.366.683   |
| <i>Sviluppo e funzionamento dei sistemi informativi di contabilità e finanza pubblica</i>   | 218.243.217                                     | 206.473.378   | 140.624.026   |
| <i>Trattato del Nord Atlantico</i>  | 25.665.002                                      | 25.665.002  | -   |
| <b>29.8 Supporto all'azione di controllo, vigilanza e amministrazione generale della Ragioneria generale dello Stato sul territorio</b>   | <b>224.879.739</b>                              | <b>225.065.804</b>  | <b>976.258</b>  |
| <i>Spese di personale per il programma</i>  | 199.275.244                                     | 199.274.897   | 384   |
| <i>Controllo e vigilanza amministrativo-contabile sul territorio</i>  | 20.684.726                                      | 20.639.503  | 559.868   |
| <i>Gestione delle attività di erogazione servizi sul territorio, antiriciclaggio e commissioni mediche di verifica</i>  | 4.919.769                                       | 5.151.405   | 416.006   |
| <b>29.9 Servizi finanziari e monetazione</b>  | <b>127.572.014</b>                              | <b>127.073.557</b>  | <b>2.100.248</b>  |
| <i>Servizi finanziari</i>   | 40.050.584                                      | 40.050.584  | -   |
| <i>Monetazione metallica, trasporto e distribuzione monete</i>  | 27.762.149                                      | 27.263.693  | 1.931.023   |
| <i>Servizi di tesoreria</i>   | 59.759.280                                      | 59.759.280  | 169.225   |
| <b>29.10 Accertamento e riscossione delle entrate e gestione dei beni immobiliari dello Stato</b>   | <b>8.444.884.372</b>                            | <b>8.160.632.884</b>                                      | <b>854.884.367</b>  |
| <i>Assistenza fiscale tramite Centri Autorizzati di Assistenza Fiscale e altri intermediari</i>   | 216.973.726                                     | 216.560.038   | 1.125.991   |
| <i>Servizio radiotelevisivo pubblico</i>  | 1.824.633.012                                   | 1.824.633.012   | -   |
| <i>Accertamento e relativo contenzioso in materia di entrate tributarie, catasto e mercato immobiliare, svolte dall'Agenzia delle Entrate</i>   | 3.570.254.374                                   | 3.562.038.928   | 18.420.228  |
| <i>Gestione, razionalizzazione e valorizzazione del patrimonio immobiliare dello Stato svolte dall'Agenzia del Demanio</i>  | 158.178.710                                     | 137.178.710   | 21.000.000  |
| <i>Interventi per la razionalizzazione dei fabbisogni allocativi e manutentivi delle pubbliche amministrazioni svolti dall'Agenzia del Demanio</i>  | 435.739.442                                     | 171.821.835   | 810.041.521   |
| <i>Controllo, accertamento e riscossione delle imposte sulla circolazione delle merci, garanzia della sicurezza sui giochi e controllo sulla produzione e vendita dei tabacchi, svolte dall'Agenzia delle Dogane e dei Monopoli</i> | 1.044.707.900                                   | 1.054.003.153   | 4.296.627   |
| <i>Servizio di riscossione tributi</i>  | 1.194.397.208                                   | 1.194.397.208   | -   |
| <b>29.11 Giurisdizione e controllo dei conti pubblici</b>   | <b>358.732.211</b>                              | <b>358.514.979</b>  | <b>217.232</b>  |
| <i>Giurisdizione e controllo nella materia di contabilità pubblica</i>  | 358.732.211                                     | 358.514.979   | 217.232   |
| <b>29.12 Oneri finanziari relativi alla gestione della tesoreria</b>  | <b>2.977.593.406</b>                            | <b>2.977.593.406</b>                                      | <b>-</b>  |
| <i>Interessi sui conti di tesoreria</i>   | 2.977.593.406                                   | 2.977.593.406   | -   |
| <b>30 Giovani e sport</b>   | <b>1.371.035.418</b>                            | <b>1.572.711.853</b>                                      | <b>37.249.596</b>   |
| <b>30.1 Attività ricreative e sport</b>   | <b>960.040.245</b>                              | <b>1.161.718.986</b>                                      | <b>37.247.290</b>   |
| <i>Investimenti e promozione per la pratica dello sport</i>   | 362.017.207                                     | 535.995.948   | 37.247.290  |
| <i>Organizzazione e gestione del sistema sportivo italiano</i>  | 598.023.038                                     | 625.723.038   | -   |
| <b>30.2 Incentivazione e sostegno alla gioventù</b>   | <b>410.995.173</b>                              | <b>410.992.867</b>  | <b>2.306</b>  |
| <i>Interventi a favore dei giovani</i>  | 99.414.137                                      | 99.411.831  | 2.306   |
| <i>Servizio Civile Nazionale</i>  | 311.581.036                                     | 311.581.036   | -   |
| <b>31 Turismo</b>   | <b>326.273.346</b>                              | <b>179.799.686</b>  | <b>415.413.187</b>  |
| <b>31.2 Coordinamento ed indirizzo delle politiche del turismo</b>  | <b>238.054.754</b>                              | <b>5.770.364</b>  | <b>233.000.431</b>  |
| <i>Spese per il personale di programma</i>  | 1.509.347                                       | 1.509.187   | 1.224   |
| <i>Coordinamento delle politiche del turismo</i>  | 196.069.212                                     | 3.965.336   | 192.717.304   |
| <i>Indirizzo per la promozione del turismo</i>  | 40.476.194                                      | 295.842   | 40.281.903  |
| <b>31.3 Programmazione delle politiche turistiche nazionali</b>   | <b>6.440.250</b>                                | <b>100.546.247</b>  | <b>76.163.838</b>   |
| <i>Spese di personale per il programma</i>  | 825.113   | 819.366   | 7.727   |
| <i>Sviluppo delle politiche turistiche nazionali</i>  | 5.575.137                                       | 99.686.881  | 76.156.111  |
| <i>Relazioni internazionali in materia turistica</i>  | 40.000  | 40.000  | -   |
| <b>31.4 Promozione dell'offerta turistica italiana</b>  | <b>81.778.343</b>                               | <b>73.483.074</b>   | <b>106.248.918</b>  |
| <i>Spese di personale per il programma</i>  | 1.194.266                                       | 1.190.039   | 6.522   |

| Missione   | Impegnato a rendiconto | Pagato totale                    | Rimasto da pagare                |
|--|------------------------|----------------------------------|----------------------------------|
| Programma  | -                      | -                                | -                                |
| Azione   | conto competenza       | conto competenza e conto residui | conto competenza e conto residui |
| <i>Promozione delle politiche turistiche nazionali</i>                     | 65.295.346             | 65.377.832                       | 80.642.396                       |
| <i>Sostegno agli operatori di settore</i>                                  | 15.288.731             | 6.915.204                        | 25.600.000                       |
| <b>32 Servizi istituzionali e generali delle amministrazioni pubbliche</b> | <b>3.644.235.185</b>   | <b>3.538.145.843</b>             | <b>826.278.464</b>               |
| <b>32.2 Indirizzo politico</b>   | <b>236.690.271</b>     | <b>219.453.487</b>               | <b>27.223.322</b>                |
| <i>Ministro e Sottosegretari di Stato</i>                                  | 2.716.822              | 2.721.835                        | 13.620                           |
| MINISTERO DELL'ECONOMIA E DELLE FINANZE                                    | 640.442                | 640.442                          | -                                |
| MINISTERO DELLO SVILUPPO ECONOMICO   | 200.031                | 200.031                          | -                                |
| MINISTERO DEL LAVORO E DELLE POLITICHE SOCIALI                             | 22.952                 | 22.952                           | -                                |
| MINISTERO DELLA GIUSTIZIA  | 213.493                | 213.493                          | -                                |
| MINISTERO DEGLI AFFARI ESTERI E DELLA COOPERAZIONE INTERNAZIONALE          | 382.040                | 382.040                          | -                                |
| MINISTERO DELL'ISTRUZIONE  | 170.632                | 181.682                          | 7.416                            |
| MINISTERO DELL'INTERNO   | 101.442                | 101.442                          | -                                |
| MINISTERO DELLA TRANSIZIONE ECOLOGICA                                      | 182.198                | 182.198                          | -                                |
| MINISTERO DELLE INFRASTRUTTURE E DELLA MOBILITA' SOSTENIBILI               | 317.988                | 317.988                          | -                                |
| MINISTERO DELL'UNIVERSITA' E DELLA RICERCA                                 | 225.497                | 219.460                          | 6.204                            |
| MINISTERO DELLA DIFESA   | -                      | -                                | -                                |
| MINISTERO DELLE POLITICHE AGRICOLE ALIMENTARI E FORESTALI                  | 24.543                 | 24.543                           | -                                |
| MINISTERO DELLA CULTURA  | 42.256                 | 42.256                           | -                                |
| MINISTERO DELLA SALUTE   | 193.307                | 193.307                          | -                                |
| MINISTERO DEL TURISMO  | -                      | -                                | -                                |
| <i>Indirizzo politico-amministrativo</i>                                   | 217.260.883            | 208.044.307                      | 15.532.008                       |
| MINISTERO DELL'ECONOMIA E DELLE FINANZE                                    | 20.048.269             | 19.701.264                       | 839.812                          |
| MINISTERO DELLO SVILUPPO ECONOMICO   | 12.629.704             | 12.490.837                       | 604.311                          |
| MINISTERO DEL LAVORO E DELLE POLITICHE SOCIALI                             | 8.866.601              | 8.687.960                        | 416.308                          |
| MINISTERO DELLA GIUSTIZIA  | 31.955.510             | 31.918.629                       | 1.010.657                        |
| MINISTERO DEGLI AFFARI ESTERI E DELLA COOPERAZIONE INTERNAZIONALE          | 9.843.795              | 9.532.183                        | 311.719                          |
| MINISTERO DELL'ISTRUZIONE  | 17.091.049             | 10.960.923                       | 6.164.880                        |
| MINISTERO DELL'INTERNO   | 29.912.857             | 29.836.052                       | 356.456                          |
| MINISTERO DELLA TRANSIZIONE ECOLOGICA                                      | 9.512.810              | 9.072.446                        | 608.278                          |
| MINISTERO DELLE INFRASTRUTTURE E DELLA MOBILITA' SOSTENIBILI               | 17.260.309             | 15.986.264                       | 3.968.966                        |
| MINISTERO DELL'UNIVERSITA' E DELLA RICERCA                                 | 5.571.025              | 5.464.153                        | 120.254                          |
| MINISTERO DELLA DIFESA   | 26.475.451             | 26.285.392                       | 277.090                          |
| MINISTERO DELLE POLITICHE AGRICOLE ALIMENTARI E FORESTALI                  | 6.610.419              | 6.543.423                        | 88.058                           |
| MINISTERO DELLA CULTURA  | 7.156.702              | 7.090.785                        | 355.723                          |
| MINISTERO DELLA SALUTE   | 10.276.436             | 10.331.934                       | 34.597                           |
| MINISTERO DEL TURISMO  | 4.049.945              | 4.142.064                        | 374.901                          |
| <i>Valutazione e controllo strategico (OIV)</i>                            | 8.512.566              | 8.687.345                        | 173.694                          |
| MINISTERO DELL'ECONOMIA E DELLE FINANZE                                    | 1.776.445              | 1.996.293                        | 95.227                           |
| MINISTERO DELLO SVILUPPO ECONOMICO   | 1.112.416              | 1.112.160                        | 4.233                            |
| MINISTERO DEL LAVORO E DELLE POLITICHE SOCIALI                             | 400.397                | 398.107                          | 19.890                           |
| MINISTERO DELLA GIUSTIZIA  | 215.454                | 215.454                          | 2.018                            |

| Missione<br>Programma<br>Azione   | Impegnato a rendiconto<br>-<br>conto competenza | Pagato totale<br>-<br>conto competenza e<br>conto residui | Rimasto da pagare<br>totale<br>-<br>conto competenza e<br>conto residui |
|---|---|---|---|
| MINISTERO DEGLI AFFARI ESTERI E DELLA COOPERAZIONE INTERNAZIONALE                   | 262.192   | 262.192   | -   |
| MINISTERO DELL'ISTRUZIONE   | 511.392   | 510.417   | 1.804   |
| MINISTERO DELL'INTERNO  | 907.358   | 907.358   | -   |
| MINISTERO DELLA TRANSIZIONE ECOLOGICA   | 242.499   | 245.633   | 4.018   |
| MINISTERO DELLE INFRASTRUTTURE E DELLA MOBILITA' SOSTENIBILI                        | 584.281   | 584.281   | -   |
| MINISTERO DELL'UNIVERSITA' E DELLA RICERCA  | 189.565   | 163.092   | 26.473  |
| MINISTERO DELLA DIFESA  | 999.359   | 997.662   | 1.697   |
| MINISTERO DELLE POLITICHE AGRICOLE ALIMENTARI E FORESTALI                           | 228.534   | 227.146   | 3.011   |
| MINISTERO DELLA CULTURA   | 262.384   | 262.384   | -   |
| MINISTERO DELLA SALUTE  | 788.565   | 788.565   | 200   |
| MINISTERO DEL TURISMO   | 31.726  | 16.603  | 15.123  |
| <i>Fondi da ripartire alimentati dal riaccertamento dei residui passivi perenti</i> | 8.200.000                                       | -   | 11.504.000  |
| MINISTERO DELLO SVILUPPO ECONOMICO  | -   | -   | -   |
| MINISTERO DEL LAVORO E DELLE POLITICHE SOCIALI                                      | -   | -   | -   |
| MINISTERO DELLA GIUSTIZIA   | -   | -   | -   |
| MINISTERO DEGLI AFFARI ESTERI E DELLA COOPERAZIONE INTERNAZIONALE                   | -   | -   | -   |
| MINISTERO DELL'INTERNO  | -   | -   | -   |
| MINISTERO DELLA TRANSIZIONE ECOLOGICA   | 8.200.000                                       | -   | 8.700.000   |
| MINISTERO DELLE INFRASTRUTTURE E DELLA MOBILITA' SOSTENIBILI                        | -   | -   | -   |
| MINISTERO DELLA DIFESA  | -   | -   | -   |
| MINISTERO DELLE POLITICHE AGRICOLE ALIMENTARI E FORESTALI                           | -   | -   | -   |
| MINISTERO DELLA CULTURA   | -   | -   | -   |
| MINISTERO DELLA SALUTE  | -   | -   | 2.804.000   |
| MINISTERO DEL TURISMO   | -   | -   | -   |
| <b>32.3 Servizi e affari generali per le amministrazioni di competenza</b>          | <b>1.723.585.890</b>                            | <b>1.746.685.281</b>                                      | <b>560.337.047</b>  |
| <i>Spese di personale per il programma</i>  | 378.503.180                                     | 378.268.430   | 466.422   |
| MINISTERO DELL'ECONOMIA E DELLE FINANZE   | 64.883.207                                      | 64.883.200  | 115   |
| MINISTERO DELLO SVILUPPO ECONOMICO  | 16.397.466                                      | 16.389.169  | 120.163   |
| MINISTERO DEL LAVORO E DELLE POLITICHE SOCIALI                                      | 8.253.663                                       | 8.276.786   | 7.872   |
| MINISTERO DELLA GIUSTIZIA   | 30.034.462                                      | 30.037.115  | 10  |
| MINISTERO DEGLI AFFARI ESTERI E DELLA COOPERAZIONE INTERNAZIONALE                   | 10.281.017                                      | 10.275.720  | 5.296   |
| MINISTERO DELL'ISTRUZIONE   | 15.599.992                                      | 15.565.830  | 57.359  |
| MINISTERO DELL'INTERNO  | 62.889.352                                      | 62.889.352  | 14.000  |
| MINISTERO DELLA TRANSIZIONE ECOLOGICA   | 18.318.072                                      | 18.282.821  | 36.492  |
| MINISTERO DELLE INFRASTRUTTURE E DELLA MOBILITA' SOSTENIBILI                        | 30.277.159                                      | 30.277.132  | 30  |
| MINISTERO DELL'UNIVERSITA' E DELLA RICERCA  | 2.144.290                                       | 2.048.030   | 96.260  |
| MINISTERO DELLA DIFESA  | 86.516.606                                      | 86.448.872  | 112.645   |
| MINISTERO DELLE POLITICHE AGRICOLE ALIMENTARI E FORESTALI                           | 9.100.221                                       | 9.100.221   | -   |
| MINISTERO DELLA CULTURA   | 7.521.960                                       | 7.513.281   | 8.679   |
| MINISTERO DELLA SALUTE  | 15.759.799                                      | 15.759.799  | -   |

| Missione<br>Programma<br>Azione  | Impegnato a rendiconto<br>-<br>conto competenza | Pagato totale<br>-<br>conto competenza e<br>conto residui | Rimasto da pagare<br>totale<br>-<br>conto competenza e<br>conto residui |
|--|---|---|---|
| MINISTERO DEL TURISMO  | 525.914   | 521.104   | 7.503   |
| <i>Gestione del personale</i>  | 469.611.297                                     | 493.478.454   | 245.384.346   |
| MINISTERO DELL'ECONOMIA E DELLE FINANZE                                      | 69.446.274                                      | 91.578.236  | 67.959.216  |
| MINISTERO DELLO SVILUPPO ECONOMICO   | 13.204.614                                      | 15.309.509  | 12.219.545  |
| MINISTERO DEL LAVORO E DELLE POLITICHE SOCIALI                               | 1.939.913                                       | 1.784.520   | 223.543   |
| MINISTERO DELLA GIUSTIZIA  | 97.846.724                                      | 97.847.033  | 792.530   |
| MINISTERO DEGLI AFFARI ESTERI E DELLA COOPERAZIONE INTERNAZIONALE            | 13.668.066                                      | 12.661.694  | 1.974.628   |
| MINISTERO DELL'ISTRUZIONE  | 10.089.153                                      | 9.294.875   | 37.541.703  |
| MINISTERO DELL'INTERNO   | 25.617.127                                      | 40.792.680  | 25.125.645  |
| MINISTERO DELLA TRANSIZIONE ECOLOGICA  | 6.393.834                                       | 6.420.961   | 19.257  |
| MINISTERO DELLE INFRASTRUTTURE E DELLA MOBILITA' SOSTENIBILI                 | 34.623.097                                      | 35.847.520  | 21.156.984  |
| MINISTERO DELL'UNIVERSITA' E DELLA RICERCA                                   | 779.173   | 13.640  | 1.370.433   |
| MINISTERO DELLA DIFESA   | 67.428.256                                      | 64.768.346  | 2.727.576   |
| MINISTERO DELLE POLITICHE AGRICOLE ALIMENTARI E FORESTALI                    | 7.604.468                                       | 8.154.742   | 6.224.146   |
| MINISTERO DELLA CULTURA  | 67.893.722                                      | 58.012.873  | 65.549.650  |
| MINISTERO DELLA SALUTE   | 51.877.462                                      | 50.879.455  | 1.316.748   |
| MINISTERO DEL TURISMO  | 1.199.413                                       | 112.371   | 1.182.741   |
| <i>Gestione comune dei beni e servizi</i>                                    | 326.853.590                                     | 384.288.628   | 135.087.302   |
| MINISTERO DELL'ECONOMIA E DELLE FINANZE                                      | 12.211.508                                      | 12.350.497  | 7.638.267   |
| MINISTERO DELLO SVILUPPO ECONOMICO   | 90.058.966                                      | 86.875.849  | 23.679.056  |
| MINISTERO DEL LAVORO E DELLE POLITICHE SOCIALI                               | 5.422.133                                       | 5.324.300   | 352.330   |
| MINISTERO DELLA GIUSTIZIA  | 11.401.915                                      | 10.965.661  | 1.545.714   |
| MINISTERO DELL'ISTRUZIONE  | 75.382.861                                      | 74.323.120  | 27.981.373  |
| MINISTERO DELL'INTERNO   | 50.917.331                                      | 107.074.783   | 28.680.993  |
| MINISTERO DELLA TRANSIZIONE ECOLOGICA  | 18.847.437                                      | 15.554.953  | 7.698.847   |
| MINISTERO DELLE INFRASTRUTTURE E DELLA MOBILITA' SOSTENIBILI                 | 20.652.641                                      | 16.256.597  | 6.550.240   |
| MINISTERO DELL'UNIVERSITA' E DELLA RICERCA                                   | 8.593.619                                       | 29.136.683  | 6.489.932   |
| MINISTERO DELLA DIFESA   | 32.750  | -   | 32.750  |
| MINISTERO DELLE POLITICHE AGRICOLE ALIMENTARI E FORESTALI                    | 5.103.300                                       | 1.231.074   | 8.433.597   |
| MINISTERO DELLA CULTURA  | 19.608.711                                      | 15.940.297  | 10.295.693  |
| MINISTERO DELLA SALUTE   | 6.707.597                                       | 7.697.865   | 4.580.112   |
| MINISTERO DEL TURISMO  | 1.912.821                                       | 1.556.952   | 1.128.398   |
| <i>Gestione comune dei beni e servizi, ivi inclusi i sistemi informativi</i> | 94.814.428                                      | 58.794.167  | 116.184.583   |
| MINISTERO DEGLI AFFARI ESTERI E DELLA COOPERAZIONE INTERNAZIONALE            | 94.814.428                                      | 58.794.167  | 116.184.583   |
| <i>Cooperazione Internazionale</i>   | 216.470.048                                     | 216.479.184   | 578.584   |
| MINISTERO DELLA DIFESA   | 216.470.048                                     | 216.479.184   | 578.584   |
| <i>Gestione e sviluppo dei servizi e dei progetti informatici</i>            | 102.006.792                                     | 92.471.593  | 48.016.504  |
| MINISTERO DELL'ECONOMIA E DELLE FINANZE                                      | 102.006.792                                     | 92.471.593  | 48.016.504  |
| <i>Attività di supporto istituzionale</i>                                    | 118.600.375                                     | 117.548.217   | 1.677.306   |
| MINISTERO DELLA DIFESA   | 118.600.375                                     | 117.548.217   | 1.677.306   |



| Missione<br>Programma<br>Azione  | Impegnato a rendiconto<br>-<br>conto competenza | Pagato totale<br>-<br>conto competenza e<br>conto residui | Rimasto da pagare<br>totale<br>-<br>conto competenza e<br>conto residui |
|--|---|---|---|
| <i>Digitalizzazione, sistemi informativi e comunicazione istituzionale</i>   | 16.726.181                                      | 5.356.607   | 12.941.999  |
| MINISTERO DELLA TRANSIZIONE ECOLOGICA  | 16.726.181                                      | 5.356.607   | 12.941.999  |
| <b>32.4 Servizi generali delle strutture pubbliche preposte ad attività formative e ad altre attività trasversali per le pubbliche amministrazioni</b>   | <b>1.045.309.200</b>                            | <b>937.167.849</b>  | <b>123.372.710</b>  |
| <i>Spese di personale per il programma</i>   | 2.667.878                                       | 2.667.878   | -   |
| <i>Approvvigionamento di carte valori, pubblicazioni ufficiali, Gazzetta ufficiale e altri prodotti carto-tecnici forniti dall'Istituto Poligrafico e Zecca dello Stato e relative attività di vigilanza e controllo</i> | 410.675.025                                     | 304.005.139   | 121.658.789   |
| <i>Sistema statistico nazionale (SISTAN)</i>   | 213.424.177                                     | 211.874.728   | 1.549.449   |
| <i>Rappresentanza negoziale delle pubbliche amministrazioni</i>  | 3.576.486                                       | 3.576.486   | -   |
| <i>Formazione, ricerca e studi per le pubbliche amministrazioni</i>  | 165.094.212                                     | 165.094.212   | -   |
| <i>Commissione per la valutazione, la trasparenza e l'integrità delle amministrazioni pubbliche</i>  | 9.481.937                                       | 9.481.937   | -   |
| <i>Supporto alla gestione amministrativa dei servizi generali per le amministrazioni pubbliche</i>   | 2.179.675                                       | 2.257.660   | 164.472   |
| <i>Attuazione dell'agenda digitale italiana e interventi per la digitalizzazione</i>   | 238.209.810                                     | 238.209.810   | -   |
| <b>32.5 Rappresentanza, difesa in giudizio e consulenza legale in favore delle Amministrazioni dello Stato e degli enti autorizzati</b>  | <b>162.219.584</b>                              | <b>156.531.763</b>  | <b>29.643.695</b>   |
| <i>Spese di personale per il programma</i>   | 121.709.778                                     | 121.410.266   | 377.916   |
| <i>Rappresentanza e difesa in giudizio e consulenza legale e pareri</i>  | 40.509.806                                      | 35.121.497  | 29.265.779  |
| <b>32.6 Interventi non direttamente connessi con l'operatività dello Strumento Militare</b>  | <b>412.871.015</b>                              | <b>392.805.116</b>  | <b>66.253.395</b>   |
| <i>Interventi per contributi esterni e indennizzi per servizi militari</i>   | 57.562.761                                      | 57.280.452  | 4.484.985   |
| <i>Speciali elargizioni, assegni, indennità</i>  | 86.908.254                                      | 87.383.254  | 1.025.000   |
| <i>Trattamenti provvisori di pensione</i>  | 268.400.000                                     | 248.141.410   | 60.743.410  |
| <b>32.7 Servizi per le pubbliche amministrazioni nell'area degli acquisti e del trattamento economico del personale</b>  | <b>63.559.225</b>                               | <b>85.502.348</b>   | <b>19.448.295</b>   |
| <i>Spese di personale per il programma</i>   | 7.092.677                                       | 7.092.677   | -   |
| <i>Razionalizzazione degli acquisti della Pubblica amministrazione (e-procurement)</i>   | 31.814.741                                      | 54.762.482  | 13.018.412  |
| <i>Gestione centralizzata delle retribuzioni delle amministrazioni pubbliche (NoiPA)</i>   | 10.464.154                                      | 9.434.207   | 6.429.883   |
| <i>Restituzione di somme indebitamente versate e pagamento interessi su depositi definitivi</i>  | 14.187.654                                      | 14.212.982  | -   |
| <b>33 Fondi da ripartire</b>   | <b>6.335.220.456</b>                            | <b>7.648.384.592</b>                                      | <b>4.408.528.544</b>  |
| <b>33.1 Fondi da assegnare</b>   | <b>6.335.220.456</b>                            | <b>7.648.384.592</b>                                      | <b>4.408.528.544</b>  |
| <i>Interventi strutturali di politica economica e per la riduzione della pressione fiscale</i>   | -   | -   | -   |
| <i>Fondi da assegnare per esigenze di gestione</i>   | 4.300.000.000                                   | 4.300.000.000   | -   |
| <i>Fondi da assegnare per il personale delle Amministrazioni pubbliche</i>   | 523.227.150                                     | 3.500.000   | 523.227.150   |
| <i>Fondi da assegnare per canoni di locazione di immobili pubblici</i>   | -   | -   | -   |
| <i>Fondi da assegnare per spese derivanti dalle elezioni</i>   | -   | -   | -   |
| <i>Fondi da assegnare per interventi di settore</i>  | 151.856.269                                     | -   | 151.856.269   |
| <i>Fondo da assegnare per l'attuazione dei contratti del personale</i>   | 1.360.137.037                                   | 3.344.884.592   | 3.733.445.125   |
| <i>Fondi da assegnare per le esigenze indifferibili in campo sociale e per la sicurezza di particolari territori</i>   | -   | -   | -   |
| <i>Fondo da assegnare relativo alla quota parte dell'importo del 5 per mille del gettito IRPEF</i>   | -   | -   | -   |
| <b>33.2 Fondi di riserva e speciali</b>  | <b>-</b>  | <b>-</b>  | <b>-</b>  |
| <i>Fondi di riserva</i>  | -   | -   | -   |
| <i>Fondi speciali per la copertura di nuove leggi di spesa</i>   | -   | -   | -   |
| <b>34 Debito pubblico</b>  | <b>321.618.253.470</b>                          | <b>320.923.032.547</b>                                    | <b>829.617.725</b>  |
| <b>34.1 Oneri per il servizio del debito statale</b>   | <b>61.157.622.976</b>                           | <b>61.157.416.629</b>                                     | <b>220.255</b>  |
| <i>Oneri finanziari su titoli del debito statale</i>   | 52.730.292.989                                  | 52.730.282.027  | 21.923  |
| <i>Oneri finanziari su buoni postali fruttiferi</i>  | 7.494.528.351                                   | 7.494.528.351   | -   |
| <i>Oneri finanziari su giacenze conti correnti postali</i>   | 113.000.000                                     | 112.804.614   | 198.331   |

| Missione<br>Programma<br>Azione  | Impegnato a rendiconto<br>-<br>conto competenza | Pagato totale<br>-<br>conto competenza e<br>conto residui | Rimasto da pagare<br>totale<br>-<br>conto competenza e<br>conto residui |
|--|---|---|---|
| <i>Oneri per la gestione del debito</i>  | 819.801.637                                     | 819.801.637   | -   |
| <b>34.2 Rimborsi del debito statale</b>  | <b>260.460.630.494</b>                          | <b>259.765.615.918</b>                                    | <b>829.397.470</b>  |
| <i>Rimborso titoli del debito statale</i>  | 259.356.029.290                                 | 258.661.014.714   | 829.201.662   |
| <i>Rimborso buoni postali</i>  | 1.104.554.393                                   | 1.104.554.393   | -   |
| <i>Rimborso alla Banca d'Italia del controvalore delle monete metalliche in lire</i> | 46.811  | 46.811  | 195.808   |
| <i>Passività a carico dello Stato</i>  | -   | -   | -   |
| <b>Totale generale</b>   | <b>1.103.140.010.468</b>                        | <b>1.081.416.018.207</b>                                  | <b>193.495.158.260</b>  |

## 4 SISTEMI DI RACCORDO

### 4.1 RACCORDO TRA IL RENDICONTO GENERALE DELLO STATO E IL CONTO ECONOMICO DELLO STATO

Le tavole di raccordo qui presentate a consuntivo sono elaborate in analogia con quelle prodotte in fase di previsione nell'ambito della Nota tecnico-illustrativa alla legge di bilancio, prevista dall'articolo 9 della legge 31 dicembre 2009 n. 196 e successive modifiche e integrazioni. La Nota rappresenta un documento conoscitivo di raccordo tra la legge di bilancio approvata dal Parlamento e il conto economico delle pubbliche amministrazioni, che espone i contenuti della manovra, i relativi effetti sui saldi di finanza pubblica articolati nei vari settori di intervento e i criteri utilizzati per la quantificazione degli stessi.

Nelle seguenti Tavola 62 e Tavola 63 si forniscono elementi di raccordo tra il Rendiconto generale dello Stato 2022 e il conto economico dello Stato 2022 elaborato dall'Istat secondo i criteri della Contabilità nazionale previsti dal SEC2010 (Sistema europeo dei conti nazionali e regionali). Per ulteriori approfondimenti sull'introduzione del SEC2010 si faccia riferimento alla relazione illustrativa<sup>14</sup> al Rendiconto per il 2014, disponibile sul sito web della Ragioneria generale dello Stato<sup>15</sup>.

La Tavola 62 riporta la transcodifica dei dati del bilancio dello Stato per categoria economica in relazione alle voci del SEC2010, nel rispetto dei saldi di competenza e di cassa del Rendiconto; questo avviene attraverso una serie di operazioni che hanno lo scopo di trasformare i dati di contabilità pubblica (impegni, pagamenti, accertamenti e incassi) nei corrispondenti aggregati espressi nelle definizioni della competenza economica.

La Tavola 63 espone le operazioni di aggiustamento effettuate per il passaggio dai dati di contabilità finanziaria (le prime due colonne per competenza e cassa corrispondono alle ultime due colonne della Tavola 62) agli aggregati di contabilità nazionale calcolati secondo il principio della competenza economica.

Tale raccordo, effettuato per le grandezze relative alla cassa, consente una valutazione di massima della coerenza complessiva delle grandezze di entrata e di uscita contenute nel Rendiconto generale dello Stato, che determinano il saldo netto da finanziare, con quelle del conto dello Stato, che costituisce la componente principale dell'indebitamento netto delle Amministrazioni pubbliche.

Il passaggio dai dati della contabilità finanziaria a quelli della contabilità nazionale, basati sul principio della competenza economica, richiede numerose operazioni di transcodifica e aggiustamento. In particolare, nella costruzione di tale raccordo (rappresentato nella penultima colonna della Tavola 63 "Raccordo per il passaggio al conto economico di CN" al netto del perimetro che viene esposto in una colonna separata) sono distinti tre aspetti.

Il primo riguarda le differenze riconducibili all'applicazione di differenti schemi di classificazione, per cui in primo luogo si distingue tra operazioni di natura finanziaria e operazioni di tipo economico (solo queste ultime rilevanti ai fini della costruzione dell'indebitamento netto), e si effettuano riclassificazioni nell'ambito delle operazioni di tipo economico da una voce ad un'altra, ad esempio da consumi intermedi a investimenti e da investimenti a contributi agli investimenti.

Il secondo aspetto è quello che attiene all'applicazione dei principi contabili del SEC2010, quali il momento di registrazione e il trattamento di operazioni specifiche. Ad esempio, il SEC2010 prevede che la registrazione dei rinnovi contrattuali e degli eventuali arretrati venga effettuata nel momento di perfezionamento del contratto e non in quello dello stanziamento delle somme in bilancio; per alcune fattispecie di operazioni, quali le forniture militari relative a sistemi di armamenti complessi, vengono inoltre applicate specifiche linee guida contenute nelle decisioni emanate da Eurostat.

Il terzo aspetto che rileva nella costruzione del raccordo è determinato dal diverso perimetro istituzionale di riferimento del bilancio dello Stato rispetto a quello del conto economico di contabilità nazionale dello Stato, che confluisce poi nel complessivo conto delle Amministrazioni pubbliche (terza colonna della Tavola 63 "Agenzie Fiscali, Presidenza del Consiglio dei Ministri, Organi di rilievo costituzionale").

<sup>14</sup> L'approfondimento relativo al SEC 2010 è disponibile alle pagine 18-20.

<sup>15</sup> [http://www.rgs.mef.gov.it/Documenti/VERSIONE-I/Attivit-/i/Rendiconto/Conto\\_del\\_bilancio\\_e\\_Conto\\_del\\_patrimonio/2014/Conto-del-bilancio/ri/Relazione\\_illustrativa\\_completa\\_cdb\\_2014.pdf](http://www.rgs.mef.gov.it/Documenti/VERSIONE-I/Attivit-/i/Rendiconto/Conto_del_bilancio_e_Conto_del_patrimonio/2014/Conto-del-bilancio/ri/Relazione_illustrativa_completa_cdb_2014.pdf)

Tavola 62 - Trascodifica delle categorie economiche di bilancio rispetto al SEC 2010. Anno 2022  
(milioni di euro)

| Categoria economica del Bilancio dello Stato  |  | Rendiconto -<br>(Competenza) | Rendiconto -<br>(Cassa) | Classificazione SEC2010 del Bilancio dello Stato  |   | Competenza       | Cassa            |
|---|--|------------------------------|-------------------------|---|---|------------------|------------------|
| <b>ENTRATE</b>  |  |                              |                         | <b>TITOLO I : TRIBUTARIE</b>  |   |                  |                  |
| CAT I   | Imposte sul patrimonio e sul reddito                             | 312.279                      | 300.339                 | D5  | Imposte dirette   | 278.625          | 267.300          |
| CAT. II<br>+III+IV+V  | Imposte indirette totale   | 266.462                      | 250.077                 | D2  | Imposte indirette   | 238.845          | 221.367          |
| <b>TITOLO II : EXTRATRIBUTARIE</b>  |  |                              |                         | <b>TITOLO II : EXTRATRIBUTARIE</b>  |   |                  |                  |
| CAT VI  | Proventi speciali  | 1.197                        | 1.142                   | P1  | Vendita beni e servizi  | 6.197            | 4.528            |
| CAT VII   | Proventi di servizi pubblici minori                              | 49.960                       | 41.682                  |   |   |                  |                  |
| CAT VIII  | Proventi dei beni dello Stato                                    | 554                          | 529                     | D4  | Redditi da capitale   | 19.538           | 17.410           |
| CAT IX  | Prodotti netti di aziende autonome ed utili di gestione          | 3.144                        | 3.144                   |   |   |                  |                  |
| CAT X   | Interessi su anticipazioni e crediti vari del Tesoro             | 5.253                        | 3.151                   |   |   |                  |                  |
| CAT XI  | Recuperi rimborsi e contributi                                   | 63.559                       | 48.370                  | D73   | Trasferimenti correnti da AA.PP.  | 16.800           | 16.791           |
|   |  |                              |                         | D75   | Trasferimenti correnti diversi  | 35.698           | 13.985           |
| CAT XII   | Partite che si compensano nella spesa                            | 4.352                        | 4.321                   |   | Poste correttive  | 0                | 0                |
| <b>Totale entrate correnti</b>  |  | <b>706.761</b>               | <b>652.756</b>          | <b>Totale entrate correnti riclassificate Sec 2010</b>  |   | <b>595.701</b>   | <b>541.382</b>   |
| <b>TITOLO III : ALIENAZIONE ED AMM. BENI PATRIMONIALI E RISCOSSIONE DI CREDITI</b>    |  |                              |                         | <b>TITOLO III : ALIENAZIONE ED AMM. BENI PATRIMONIALI E RISCOSSIONE DI CREDITI</b>                            |   |                  |                  |
| CAT XIII  | Vendita di beni ed affrancazione di canoni                       | 19                           | 18                      | D92+D99   | Altri trasferimenti in conto capitale   | 29.389           | 29.388           |
| CAT XIV   | Ammortamento di beni patrimoniali                                | 475                          | 475                     | P51c  | Ammortamento  | 475              | 475              |
|   |  |                              |                         | D91   | Imposte in conto capitale   | 1.535            | 1.499            |
| <b>Totale entrate in conto capitale</b>   |  | <b>494</b>                   | <b>493</b>              | <b>Totale entrate in conto capitale riclassificate Sec 2010</b>   |   | <b>31.399</b>    | <b>31.363</b>    |
| <b>TOTALE ENTRATE netto rimborsi di anticipazioni e crediti e accensione prestiti</b> |  | <b>707.255</b>               | <b>653.249</b>          | <b>TOTALE ENTRATE riclassificate Sec 2010 netto rimborsi di anticipazioni e crediti e accensione prestiti</b> |   | <b>627.100</b>   | <b>572.745</b>   |
| CAT XV  | Rimborsi anticipazioni e crediti vari del Tesoro                 | 4.519                        | 4.492                   |   | Rimborsi anticipazioni e crediti vari del Tesoro  | 4.519            | 4.492            |
| CAT XX  | ACCENSIONE PRESTITI  | 306.258                      | 306.258                 |   | ACCENSIONE PRESTITI   | 306.258          | 306.258          |
| <b>TOTALE ENTRATE</b>   |  | <b>1.018.031</b>             | <b>963.999</b>          | <b>TOTALE ENTRATE riclassificate Sec 2010</b>   |   | <b>937.877</b>   | <b>883.495</b>   |
| <b>USCITE</b>   |  |                              |                         | <b>TITOLO I : SPESE CORRENTI</b>  |   |                  |                  |
| CAT 1   | Redditi da lavoro dipendente                                     | 104.935                      | 106.059                 | D1  | Redditi da lavoro dipendente  | 105.610          | 106.734          |
| CAT 2   | Consumi intermedi  | 14.294                       | 14.037                  | P2  | Consumi intermedi   | 14.384           | 14.169           |
| CAT 3   | Imposte pagate sulla produzione                                  | 5.765                        | 5.762                   | D2  | Imposte indirette   | 5.765            | 5.762            |
| CAT 4   | Trasferimenti correnti a AA.PP.                                  | 348.053                      | 338.008                 | D73   | Trasferimenti correnti a AA.PP.   | 349.717          | 340.008          |
| CAT 5   | Trasferimenti correnti a famiglie ed istituzioni sociali private | 11.899                       | 11.345                  |   |   |                  |                  |
| 5.1   | Prestazioni sociali in denaro                                    | 6.069                        | 6.101                   | D62   | Prestazioni sociali   | 8.827            | 8.323            |
| 5.2   | Trasferimenti sociali in natura                                  | 1.242                        | 933                     | D632  | Acquisti di beni e servizi da produttori market assimili, prestazioni sociali in natura | 5.345            | 5.255            |
| 5.3   | Altri trasferimenti correnti a famiglie                          | 4.587                        | 4.311                   | D75   | Trasferimenti diversi a famiglie, imprese e ISP   | 2.448            | 2.116            |
| CAT 6   | Trasferimenti correnti ad imprese                                | 23.678                       | 23.329                  | D3  | Contributi alla produzione  | 20.222           | 19.887           |
| CAT 7   | Trasferimenti correnti ad estero                                 | 1.568                        | 1.583                   | D74   | Aiuti internazionali  | 1.794            | 1.809            |
| CAT 8   | Risorse proprie Unione Europea                                   | 20.946                       | 20.946                  | D76   | Trasferimenti correnti a UE per risorse proprie   | 17.212           | 17.212           |
| CAT 9   | Interessi passivi e redditi da capitale                          | 64.766                       | 64.767                  | D41   | Interessi   | 64.766           | 64.767           |
| CAT 10  | Poste correttive e compensative                                  | 79.866                       | 80.216                  |   | Poste correttive e compensative   | 0                | 0                |
| CAT 11  | Ammortamenti   | 475                          | 475                     | P51c  | Ammortamento  | 475              | 475              |
| CAT 12  | Altre uscite correnti  | 4.753                        | 4.771                   | D75   | Altre uscite correnti   | 31               | 30               |
| <b>Totale uscite correnti</b>   |  | <b>680.998</b>               | <b>671.300</b>          | <b>Totale uscite correnti riclassificate Sec 2010</b>   |   | <b>596.595</b>   | <b>586.547</b>   |
| <b>TITOLO II SPESE IN CONTO CAPITALE</b>  |  |                              |                         | <b>TITOLO II SPESE IN CONTO CAPITALE</b>  |   |                  |                  |
| CAT 21  | Investimenti fissi lordi e acquisti di terreni                   | 10.413                       | 8.471                   | P51g  | Investimenti fissi lordi  | 12.604           | 10.543           |
| CAT 22  | Contributi agli investimenti a AA. PP.                           | 98.602                       | 81.065                  | D92AP   | Contributi agli investimenti a AA. PP.  | 108.205          | 89.269           |
| CAT 23, 24<br>e 25  | Contributi agli investimenti ad imprese, famiglie ed estero      | 35.819                       | 32.556                  | D92   | Contributi a imprese, famiglie ed estero  | 26.321           | 24.622           |
| CAT 26  | Altri trasferimenti in conto capitale                            | 6.544                        | 5.033                   | D99   | Altri trasferimenti in conto capitale   | 9.422            | 8.628            |
| <b>Totale uscite in conto capitale netto acquisizione attività finanziarie</b>        |  | <b>151.378</b>               | <b>127.125</b>          | <b>Totale uscite in conto capitale riclassificate Sec 2010 netto acquisizione attività finanziarie</b>        |   | <b>156.552</b>   | <b>133.062</b>   |
| <b>TOTALE USCITE netto rimborso passività e partite finanziarie</b>                   |  | <b>832.376</b>               | <b>798.425</b>          | <b>TOTALE USCITE riclassificate Sec 2010 netto rimborso passività e partite finanziarie</b>                   |   | <b>753.146</b>   | <b>719.610</b>   |
| <b>Indebitamento netto</b>  |  | <b>-125.121</b>              | <b>-145.176</b>         | <b>Indebitamento netto</b>  |   | <b>-126.046</b>  | <b>-146.865</b>  |
| CAT 31  | Acquisizione attività finanziarie                                | 8.950                        | 21.862                  |   | Acquisizione attività finanziarie   | 8.025            | 20.173           |
| <b>Saldo netto da finanziarie</b>   |  | <b>-129.552</b>              | <b>-162.545</b>         | <b>Saldo netto da finanziarie</b>   |   | <b>-129.552</b>  | <b>-162.545</b>  |
| CAT 61  | Rimborso passività finanziarie                                   | 261.814                      | 261.129                 |   | Rimborso passività finanziarie  | 261.814          | 261.129          |
| <b>TOTALE USCITE</b>  |  | <b>1.103.140</b>             | <b>1.081.416</b>        | <b>TOTALE USCITE riclassificate Sec 2010</b>  |   | <b>1.022.986</b> | <b>1.000.912</b> |
| <b>Saldo complessivo di bilancio</b>  |  | <b>-85.109</b>               | <b>-117.417</b>         | <b>Saldo complessivo di bilancio</b>  |   | <b>-85.109</b>   | <b>-117.417</b>  |

Fonte: Elaborazioni RGS su dati di rendiconto 2022 e dati ISTAT

Tavola 63 - Raccordo tra rendiconto dello Stato e comparto Stato di contabilità nazionale. Anno 2022  
(milioni di euro)

| Classificazione SEC2010 del Bilancio dello Stato   | Competenza      | Cassa           | Ag. Fiscali, PCM,<br>CdS, TAR, CdC | Raccordo per il<br>passaggio al<br>conto economico<br>di CN | Comparto Stato<br>(CN) |
|--|-----------------|-----------------|------------------------------------|---|------------------------|
| <b>ENTRATE</b>   |                 |                 |                                    |   |                        |
| <b>Tributarie</b>  | <b>517.469</b>  | <b>488.667</b>  | -                                  | <b>-1.871</b>   | <b>486.796</b>         |
| D5 <i>Imposte dirette</i>  | 278.625         | 267.300         | -                                  | -997  | 266.303                |
| D2 <i>Imposte indirette</i>  | 238.845         | 221.367         | -                                  | -874  | 220.493                |
| D612 <b>Contributi sociali figurativi</b>  | <b>0</b>        | <b>0</b>        | -                                  | <b>2.139</b>  | <b>2.139</b>           |
| D73 <b>Trasferimenti correnti da AA.PP.</b>  | <b>16.800</b>   | <b>16.791</b>   | -                                  | <b>-7.401</b>   | <b>9.390</b>           |
| <b>Trasferimenti da altri soggetti</b>   | <b>35.698</b>   | <b>13.985</b>   | -                                  | <b>-758</b>   | <b>13.227</b>          |
| D75 <i>Trasferimenti correnti diversi</i>  | 35.698          | 13.985          | -                                  | -758  | 13.227                 |
| <b>Altre entrate correnti</b>  | <b>25.734</b>   | <b>21.939</b>   | -                                  | <b>-3.082</b>   | <b>18.857</b>          |
| D74 <i>Aiuti internazionali</i>  | 0               | 0               | -                                  | 1.168   | 1.168                  |
| D4 <i>Redditi da capitale</i>  | 19.538          | 17.410          | -                                  | -5.955  | 11.455                 |
| P1 <i>Vendita beni e servizi</i>   | 6.197           | 4.528           | -                                  | 1.706   | 6.234                  |
| <b>Totale entrate correnti riclassificate Sec 2010</b>   | <b>595.701</b>  | <b>541.382</b>  | -                                  | <b>-10.973</b>  | <b>530.409</b>         |
| D91 <b>Imposte in conto capitale</b>   | <b>1.535</b>    | <b>1.499</b>    | -                                  | <b>133</b>  | <b>1.632</b>           |
| D92+D99 <b>Trasferimenti in conto capitale</b>   | <b>29.389</b>   | <b>29.388</b>   | -                                  | <b>-15.858</b>  | <b>13.530</b>          |
| <b>Totale entrate in conto capitale riclassificate Sec 2010</b>                                      | <b>30.924</b>   | <b>30.888</b>   | -                                  | <b>-15.726</b>  | <b>15.162</b>          |
| <b>TOTALE ENTRATE riclassificate Sec 2010</b>  | <b>626.625</b>  | <b>572.270</b>  | -                                  | <b>-26.699</b>  | <b>545.571</b>         |
| <b>USCITE</b>  |                 |                 |                                    |   |                        |
| D1 <b>Redditi da lavoro dipendente</b>   | <b>105.610</b>  | <b>106.734</b>  | <b>3.089</b>                       | <b>-5.520</b>   | <b>104.303</b>         |
| <b>Consumi intermedi totale</b>  | <b>19.729</b>   | <b>19.424</b>   | <b>1.559</b>                       | <b>2.488</b>  | <b>23.471</b>          |
| P2 <i>Consumi intermedi</i>  | 14.384          | 14.169          | 1.559                              | 2.096   | 17.824                 |
| D632 <i>Acquisti di beni e servizi da produttori market assimilat. prestazioni sociali in natura</i> | 5.345           | 5.255           | 0                                  | 392   | 5.647                  |
| D73 <b>Trasferimenti correnti a AA.PP.</b>   | <b>349.717</b>  | <b>340.008</b>  | <b>-5.324</b>                      | <b>-25.667</b>  | <b>309.017</b>         |
| <b>Trasferimenti correnti a altri soggetti</b>   | <b>50.502</b>   | <b>49.346</b>   | <b>714</b>                         | <b>2.496</b>  | <b>52.556</b>          |
| D62 <i>Prestazioni sociali</i>   | 8.827           | 8.323           | 496                                | 1.284   | 10.102                 |
| D75 <i>Trasferimenti diversi a famiglie, imprese e ISP</i>   | 2.448           | 2.116           | 0                                  | 1.642   | 3.758                  |
| D3 <i>Contributi alla produzione</i>   | 20.222          | 19.887          | 218                                | -456  | 19.648                 |
| D74 <i>Aiuti internazionali</i>  | 1.794           | 1.809           | 0                                  | 15  | 1.824                  |
| D76 <i>Trasferimenti correnti a UE per risorse proprie</i>   | 17.212          | 17.212          | 0                                  | 12  | 17.224                 |
| D41 <b>Interessi</b>   | <b>64.766</b>   | <b>64.767</b>   | <b>0</b>                           | <b>17.266</b>   | <b>82.033</b>          |
| <b>Altre uscite correnti</b>   | <b>5.796</b>    | <b>5.792</b>    | <b>172</b>                         | <b>13</b>   | <b>5.977</b>           |
| D2 <i>Imposte Indirette</i>  | 5.765           | 5.762           | 172                                | 16  | 5.951                  |
| D71 <i>Premi di assicurazione</i>  | 31              | 30              | 0                                  | -4  | 26                     |
| <b>Totale uscite correnti riclassificate Sec 2010</b>  | <b>596.120</b>  | <b>586.072</b>  | <b>210</b>                         | <b>-8.925</b>   | <b>577.357</b>         |
| P51 <b>Investimenti fissi lordi</b>  | <b>12.604</b>   | <b>10.543</b>   | <b>782</b>                         | <b>-606</b>   | <b>10.720</b>          |
| D92AP <b>Contributi agli investimenti a AA.PP.</b>   | <b>108.205</b>  | <b>89.269</b>   | <b>-1.009</b>                      | <b>-66.751</b>  | <b>21.509</b>          |
| D92 <b>Trasferimenti ad altri soggetti</b>   | <b>26.321</b>   | <b>24.622</b>   | <b>17</b>                          | <b>47.025</b>   | <b>71.664</b>          |
| D99 <b>Altri trasferimenti in conto capitale</b>   | <b>9.422</b>    | <b>8.628</b>    | <b>0</b>                           | <b>-831</b>   | <b>7.797</b>           |
| <b>Totale uscite in conto capitale riclassificate Sec 2010</b>                                       | <b>156.552</b>  | <b>133.062</b>  | <b>-210</b>                        | <b>-21.162</b>  | <b>111.690</b>         |
| <b>TOTALE USCITE riclassificate Sec 2010</b>   | <b>752.671</b>  | <b>719.135</b>  | <b>0</b>                           | <b>-30.087</b>  | <b>689.047</b>         |
| <b>INDEBITAMENTO NETTO</b>   | <b>-126.046</b> | <b>-146.865</b> | <b>0</b>                           | <b>3.389</b>  | <b>-143.476</b>        |

Fonte: Elaborazioni RGS su dati di rendiconto 2022 e dati ISTAT

## 4.2 RACCORDO TRA IL BILANCIO STATALE E LA GESTIONE DELLA TESORERIA DELLO STATO

L'articolo 47-bis della legge 31 dicembre 2009, n. 196, prevede che, in apposito allegato al Rendiconto generale dello Stato, siano fornite, a fini conoscitivi, indicazioni quantitative circa l'intermediazione operata dalla tesoreria dello Stato sulle somme erogate dal bilancio statale. La predetta disposizione è stata introdotta con l'articolo 9, comma 1, del decreto legislativo 12 maggio 2016, n. 93, con efficacia a decorrere dal 1° gennaio 2017.

La rappresentazione del raccordo tra il bilancio statale e la gestione della tesoreria dello Stato avviene sulla base delle tabelle incluse nell'apposito allegato alla predetta legge.

### 4.2.1 PAGAMENTI DEL BILANCIO DELLO STATO PER MISSIONE E DESTINAZIONE

In particolare, nella Tavola 64, sono riportati i pagamenti del bilancio dello Stato, distinti per missione e destinazione.

Per quanto concerne la destinazione, i pagamenti sono disaggregati nelle seguenti voci:

- somme affluite su conti di tesoreria, evidenziando quelle destinate a gestioni di tesoreria intestate allo Stato, intese come i conti le cui disponibilità sono riconducibili alla titolarità di amministrazioni dello Stato (Ministeri);
- somme destinate alla chiusura di anticipazioni effettuate dalla tesoreria (alla voce "Sistemazione pagamenti urgenti");
- somme versate all'entrata del bilancio dello Stato;
- somme erogate direttamente al sistema economico.

L'analisi è stata effettuata utilizzando le informazioni disponibili sui sistemi informativi del Dipartimento della Ragioneria Generale dello Stato, relative sia ai movimenti di bilancio sia a quelli di tesoreria, operando al massimo livello di dettaglio. Con riferimento alla Tavola 64, è stato analizzato il singolo titolo di pagamento, attribuendo il relativo importo ad una delle categorie sopra illustrate e distinguendo, nel caso di pagamenti affluiti nella tesoreria dello Stato, anche il conto di destinazione (al fine di evidenziare quelli riconducibili alla titolarità dei Ministeri).

Si rileva, inoltre, che le spese di personale sono state considerate come destinate al sistema economico anche per la parte erogata dalle amministrazioni in qualità di sostituto (ritenute fiscali, previdenziali e assistenziali). In tal modo si fornisce una rappresentazione, coerente con quella adottata ad esempio nella contabilità nazionale, in base alla quale tali spese si intendono interamente erogate in favore del dipendente e poi da questo versate ai vari enti beneficiari anche se, materialmente, le relative somme sono state erogate dal bilancio dello Stato direttamente sui conti di tali enti.

Per agevolare l'interpretazione della tabella, si fornisce una lettura dei dati in essa contenuti con riferimento a cinque missioni ritenute maggiormente significative.

Con riferimento alla missione "003 - Relazioni finanziarie con le autonomie territoriali", si nota come la stessa presenti un importo complessivo di pagamenti pari a circa 139.128 milioni di euro. Di tale importo complessivo, 99 milioni sono stati versati su conti di tesoreria intestati allo Stato, 94.338 milioni su altri conti di tesoreria, 18.928 milioni hanno riguardato la sistemazione di pagamenti urgenti, 24.737 milioni versamenti all'entrata del bilancio dello Stato e 1.026 milioni pagamenti diretti al sistema economico.

Nel dettaglio:

- i versamenti su conti di tesoreria intestati allo Stato sono interamente attribuibili a versamenti sul conto di tesoreria centrale intestato al Fondo per assicurare la liquidità per i pagamenti dei debiti certi, liquidi ed esigibili degli Enti del Servizio Sanitario Nazionale;
- i versamenti su altri conti di tesoreria hanno riguardato in massima parte trasferimenti effettuati sui conti di tesoreria unica inerenti la gestione sanitaria delle regioni a statuto ordinario (64.547 milioni) e, per la restante parte, anticipazioni effettuate a vario titolo sui conti degli enti territoriali;
- la sistemazione dei pagamenti urgenti ha riguardato la chiusura delle anticipazioni effettuate dalla tesoreria dello Stato tramite pagamenti in conto sospeso (le voci più rilevanti hanno riguardato le somme erogate a titolo di compartecipazione all'IVA, il finanziamento del fondo sanitario nazionale in relazione alle minori entrate dell'IRAP e dell'addizionale regionale all'Irpef o erogazioni del fondo sanitario nazionale);
- i versamenti all'entrata del bilancio dello Stato rappresentano in via prioritaria l'effetto contabile delle regolazioni delle entrate spettanti alle regioni a statuto speciale e alle province autonome (22.497 milioni) oltre a taluni versamenti effettuati dagli enti territoriali per il concorso agli obiettivi di finanza pubblica;

• i versamenti al sistema economico riguardano principalmente le erogazioni a carico del fondo sanitario nazionale (335 milioni) e il rimborso della quota capitale dei mutui erogati dalla Banca Europea per gli Investimenti con oneri a carico dello Stato (326 milioni).

Con riferimento alla missione "004 - L'Italia in Europa e nel mondo", si nota come la stessa presenti un importo complessivo di pagamenti pari a 85.582 milioni di euro. Di tale importo complessivo, 1.680 milioni sono stati versati su conti di tesoreria intestati allo Stato, 79.830 milioni su altri conti di tesoreria, 1.510 milioni ha riguardato la sistemazione di pagamenti urgenti, 95 milioni i versamenti all'entrata del bilancio dello Stato e 2.467 milioni pagamenti diretti al sistema economico.

Nel dettaglio:

- i versamenti su conti di tesoreria intestati allo Stato sono attribuibili a versamenti al Fondo per l'avvio di opere indifferibili;
- i versamenti su altri conti di tesoreria hanno riguardato soprattutto trasferimenti ai due conti di tesoreria centrali istituiti per l'attuazione del Next Generation EU e destinati rispettivamente alle misure finanziate tramite contributi a fondo perduto e a titolo di prestito (50.307 milioni), il contributo dell'Italia all'Unione Europea (20.536 milioni) e il Fondo di rotazione per l'attuazione delle politiche comunitarie - Finanziamenti Nazionali (7.890 milioni);
- la sistemazione dei pagamenti urgenti ha riguardato la chiusura delle anticipazioni effettuate dalla tesoreria dello Stato tramite pagamenti in conto sospeso per il contributo dell'Italia alla Comunità Europea;
- i versamenti all'entrata del bilancio dello Stato riguardano il pagamento di tasse e imposte inerenti le strutture consolari italiane all'estero;
- i pagamenti al sistema economico contengono il trasferimento di risorse alle rappresentanze italiane all'estero e ad enti ed organismi internazionali.

Con riferimento, infine, alla missione "022 - Istruzione scolastica", si nota come la stessa presenti un importo complessivo di pagamenti pari a 54.173 milioni di euro. Di tale importo complessivo, 387 milioni sono stati versati su conti di tesoreria intestati allo Stato, 16.049 milioni su altri conti di tesoreria, 863 milioni i versamenti all'entrata del bilancio dello Stato e 36.874 milioni pagamenti diretti al sistema economico.

Nel dettaglio:

- i versamenti su conti intestati allo Stato sono affluiti sui conti di tesoreria unica intestati alle istituzioni scolastiche;
- i versamenti su altri conti di tesoreria hanno riguardato soprattutto i versamenti dei contributi previdenziali all'INPS e dell'IRAP alle regioni, nonché trasferimenti di somme sui conti di tesoreria unica intestati agli enti territoriali;
- i versamenti all'entrata del bilancio dello Stato sono effettuati nell'ambito del pagamento congiunto di competenze fisse ed accessorie, ai sensi dell'articolo 2, comma 197, della legge 23 dicembre 2009, n. 191, relativa al c.d. cedolino unico;
- i pagamenti al sistema economico contengono, come sopra rilevato, il pagamento degli stipendi, ivi incluse le erogazioni di imposte e contributi effettuate dai ministeri in qualità di sostituto.

Con riferimento alla missione "024 - Diritti sociali, politiche sociali e famiglia", si nota come la stessa presenti un importo complessivo di pagamenti pari a 52.230 milioni di euro. Di tale importo complessivo, 51.308 milioni sono stati versati su conti di tesoreria non intestati allo Stato, 58 milioni ha riguardato la sistemazione di pagamenti urgenti, 4 milioni i versamenti all'entrata del bilancio dello Stato e 860 milioni pagamenti diretti al sistema economico.

Nel dettaglio:

- i versamenti su conti di tesoreria non intestati allo Stato hanno riguardato soprattutto trasferimenti per il contrasto alla povertà, per il sostegno alla famiglia e alla disabilità all'Istituto Nazionale della Previdenza Sociale (49.567 milioni), e alla Presidenza del Consiglio dei Ministri (540 milioni);
- la sistemazione dei pagamenti urgenti ha riguardato la chiusura delle anticipazioni effettuate dalla tesoreria dello Stato tramite pagamenti in conto sospeso alla Presidenza del Consiglio dei Ministri per favorire il benessere dei minorenni e per il contrasto alla povertà educativa;
- i versamenti all'entrata del bilancio dello Stato riguardano il pagamento di imposte e tasse;
- i pagamenti al sistema economico contengono erogazioni di indennità e vitalizi ai beneficiari e contributi ad enti ed associazioni di volontariato.

Con riferimento alla missione "010 - Energia e diversificazione delle fonti energetiche", si nota come la stessa presenti un importo complessivo di pagamenti pari a 34.063 milioni di euro. Di tale importo complessivo, 19.326 milioni sono stati versati su conti di tesoreria non intestati allo Stato, 1.000 milioni hanno riguardato la sistemazione di pagamenti urgenti, 152 milioni i versamenti all'entrata del bilancio dello Stato e 13.585 milioni pagamenti diretti al sistema economico.

Nel dettaglio:

- i versamenti su conti di tesoreria non intestati allo Stato hanno riguardato principalmente i crediti d'imposta fruiti dalle imprese per le spese sostenute per la componente energetica e per l'acquisto del gas (18.947 milioni) e il Fondo nazionale per l'efficienza energetica (146 milioni);
- la sistemazione dei pagamenti urgenti ha riguardato la chiusura delle anticipazioni effettuate dalla tesoreria dello Stato tramite pagamenti in conto sospeso per trasferimenti alla Cassa per i servizi energetici e ambientali per il sostegno di misure per il settore elettrico (CSEA);
- i versamenti all'entrata del bilancio dello Stato riguardano risorse, in conto residui, da riassegnare al fondo per la decarbonizzazione e per la riconversione verde delle raffinerie esistenti nei siti di bonifica di interesse nazionale, ai sensi dell'articolo 17 del DL n.17 del 2022;
- i pagamenti al sistema economico sono stati destinati per la quasi totalità alla Cassa per i servizi energetici e ambientali (CSEA) per il sostegno di misure per il settore elettrico e del gas e per il rafforzamento del bonus sociale elettrico e gas.

#### 4.2.2 INTERMEDIAZIONE DELLA TESORERIA - CONTI INTESTATI AD AMMINISTRAZIONI DELLO STATO

La Tavola 65, al fine di dettagliare l'effettiva attività di intermediazione della tesoreria statale sulle somme erogate dal bilancio dello Stato, è focalizzata sui movimenti dei soli conti intestati alle Amministrazioni dello Stato. Tali conti sono stati individuati attraverso l'analisi delle informazioni anagrafiche disponibili (norma autorizzativa, soggetto gestore) e dei relativi movimenti, in particolare di quelli in entrata, al fine di identificare i conti le cui disponibilità, ancorché fuoriuscite dal bilancio o, nel caso delle entrate, destinate a confluirci, siano da ritenersi di titolarità dello Stato, distinguendoli da quelli intestati ad altri enti, ma anche da quelli alimentati da risorse di provenienza mista, per i quali, con l'afflusso in tesoreria, la titolarità statale delle risorse si ritiene venuta meno.

Ciò in quanto, ai fini del presente raccordo, si intende che l'intermediazione della tesoreria rispetto alla spesa del bilancio dello Stato operi allorché il versamento su un conto abbia effetti sulla tempistica con cui le risorse statali entrano nella titolarità di soggetti terzi: in tale accezione, l'afflusso su un conto intestato allo Stato posticipa l'effettiva erogazione a terzi delle somme fuoriuscite dal bilancio e pertanto rientra nel concetto di intermediazione adottato in questa sede. Diversamente l'afflusso delle risorse di bilancio su conti intestati ad altri soggetti non costituisce intermediazione in quanto l'erogazione a soggetti terzi coincide temporalmente con l'uscita dal bilancio dello Stato.

Con riferimento ai conti intestati allo Stato, è stata utilizzata la classificazione per tipologia riportata nel citato allegato alla legge n. 196, distinguendo i conti intestati alle strutture dei ministeri, i fondi di rotazione per la concessione di finanziamenti, i fondi di garanzia, gli altri fondi (destinati ad operazioni finanziarie diverse dalle precedenti, quali l'investimento in partecipazioni o in quote di fondi di investimento, o alla gestione di misure che prevedono operazioni di natura mista, ivi incluse le erogazioni a fondo perduto), i conti dedicati ad altri interventi di spesa dello Stato, i conti destinati alla gestione dei proventi statali (considerati unitamente ad alcuni conti utilizzati per finalità meramente di servizio, connesse all'operatività del sistema della tesoreria statale) e il conto destinato al pagamento degli interessi sui Buoni Postali Fruttiferi. Si precisa che, ai fini della presente classificazione, la contabilità speciale n.1778 – Fondi di bilancio, intestata all'Agenzia delle Entrate, in quanto utilizzata per la gestione di introiti relativi ad una pluralità di enti, non è inclusa tra i conti intestati allo Stato.

Altresì, non sono inclusi i conti di tesoreria utilizzati per la gestione degli interventi del PNRR, in quanto le risorse sono da considerarsi relative alla gestione di risorse europee.

Per ciascuna tipologia di conto, sulla base dello schema riportato nell'allegato alla legge n. 196, sono riportate la ripartizione delle entrate – in cui i versamenti dal bilancio dello Stato (identici per importo alla relativa colonna della tabella 1) sono distinti dalle altre entrate – e quella delle uscite, evidenziando in questo caso i girofondi su conti non intestati allo Stato, i versamenti al sistema economico (le due voci che, come rilevato, rappresentano l'effettiva erogazione ai beneficiari finali) e le reversali a capitoli di entrata del bilancio dello Stato<sup>16</sup>.

Anche per la Tavola 65, si fornisce, con riferimento ai conti intestati ai Fondi di garanzia dei ministeri, un esempio numerico al fine di facilitare l'interpretazione delle cifre in essa riportate. Giova precisare che, rispetto alla Tavola 64, l'analisi sconta il minor dettaglio informativo disponibile con riferimento ai movimenti di tesoreria rispetto a quello rinvenibile negli ordinativi di pagamento del bilancio dello Stato.

<sup>16</sup> I movimenti sono esposti al netto dei girofondi tra conti intestati allo Stato.



I conti intestati ai Fondi di garanzia dei ministeri hanno registrato entrate per 3.732 milioni di euro e uscite per 604 milioni di euro.

Le entrate si suddividono in versamenti dal bilancio dello Stato (2.797 milioni) e altre entrate (935 milioni). I versamenti dal bilancio dello Stato sono affluiti principalmente sui conti di tesoreria inerenti il Fondo centrale di garanzia per le piccole e medie imprese (1.125 milioni), il Fondo di Garanzia Green (565 milioni) e il Fondo di garanzia per la prima casa (492 milioni). Le altre entrate afferiscono principalmente ai premi riscossi dalla SACE per conto del Ministero dell'Economia e delle Finanze relativi al Fondo di Garanzia per i rischi definiti non di mercato dalla UE (386 milioni), a girofondi in entrata sul conto del Fondo centrale di garanzia per le PMI (281 milioni) e ai premi dovuti dalle imprese per il rilascio della garanzia prevista dal Fondo Garanzia Italia (211 milioni).

Le uscite si riferiscono per 55 milioni a versamenti all'entrata del bilancio dello Stato e per 549 milioni a versamenti al sistema economico (principalmente pagamenti ad istituti bancari e a Cassa Depositi e Prestiti, a valere sul citato Fondo centrale di garanzia per le PMI – 397 milioni).

**Tavola 64 - Pagamenti del bilancio dello Stato per missione e destinazione - Anno 2022**  
(dati in milioni di euro)

| Missioni   | Pagamenti su conti di tesoreria intestati a Amministrazioni dello Stato | Pagamenti su altri conti di tesoreria | Sistemazione pagamenti urgenti | Versamenti all'entrata bilancio dello stato | Pagamenti al sistema economico | Totale Complessivo |
|--|---|---------------------------------------|--------------------------------|---|--------------------------------|--------------------|
| 001_Organi costituzionali, a rilevanza costituzionale e Presidenza del Consiglio dei ministri                | 0,0   | 1.555,9                               | 0,0                            | 0,0   | 1.749,4                        | 3.305,3            |
| 002_Amministrazione generale e supporto alla rappresentanza generale di Governo e dello Stato sul territorio | 20,2  | 171,3                                 | 0,1                            | 25,7  | 591,1                          | 808,3              |
| 003_Relazioni finanziarie con le autonomie territoriali  | 99,5  | 94.338,0                              | 18.927,6                       | 24.736,8                                    | 1.025,7                        | 139.127,6          |
| 004_L'Italia in Europa e nel mondo   | 1.680,0   | 79.829,9                              | 1.510,6                        | 94,8  | 2.466,8                        | 85.582,1           |
| 005_Difesa e sicurezza del territorio  | 0,0   | 4.922,3                               | 31,4                           | 1.364,5                                     | 20.549,3                       | 26.867,4           |
| 006_Giustizia  | 13,3  | 2.170,1                               | 6,9                            | 646,8                                       | 6.907,3                        | 9.744,5            |
| 007_Ordine pubblico e sicurezza  | 0,0   | 3.589,3                               | 56,6                           | 678,7                                       | 8.206,9                        | 12.531,6           |
| 008_Soccorso civile  | 72,6  | 3.435,9                               | 0,0                            | 359,1                                       | 2.132,8                        | 6.000,4            |
| 009_Agricoltura, politiche agroalimentari e pesca  | 128,7   | 939,2                                 | 0,0                            | 29,7  | 423,1                          | 1.520,7            |
| 010_Energia e diversificazione delle fonti energetiche   | 0,0   | 19.326,2                              | 1.000,2                        | 152,0                                       | 13.584,4                       | 34.062,8           |
| 011_Competitività e sviluppo delle imprese   | 4.051,6   | 22.537,6                              | 0,2                            | 12.663,5                                    | 3.201,9                        | 42.454,7           |
| 012_Regolazione dei mercati  | 0,0   | 9,4                                   | 0,0                            | 1,0   | 33,4                           | 43,7               |
| 013_Diritto alla mobilità e sviluppo dei sistemi di trasporto  | 94,6  | 12.759,5                              | 0,0                            | 69,4  | 1.212,1                        | 14.135,6           |
| 014_Infrastrutture pubbliche e logistica   | 200,3   | 3.978,3                               | 6,2                            | 23,1  | 846,7                          | 5.054,7            |
| 015_Comunicazioni  | 0,0   | 871,5                                 | 0,0                            | 4,6   | 664,9                          | 1.541,1            |
| 016_Commercio internazionale ed internazionalizzazione del sistema produttivo                                | 410,0   | 294,9                                 | 0,0                            | 0,9   | 58,9                           | 764,6              |
| 017_Ricerca e innovazione  | 15,0  | 3.828,9                               | 0,0                            | 2,2   | 567,0                          | 4.413,1            |
| 018_Sviluppo sostenibile e tutela del territorio e dell'ambiente   | 565,7   | 898,3                                 | 1,0                            | 89,5  | 662,6                          | 2.217,1            |
| 019_Casa e assetto urbanistico   | 492,0   | 961,8                                 | 0,0                            | 0,1   | 32,0                           | 1.485,9            |
| 020_Tutela della salute  | 0,0   | 701,8                                 | 17,8                           | 15,4  | 823,5                          | 1.558,5            |
| 021_Tutela e valorizzazione dei beni e attività culturali e paesaggistici                                    | 246,0   | 566,8                                 | 0,4                            | 83,2  | 1.695,2                        | 2.591,7            |
| 022_Istruzione scolastica  | 386,8   | 16.049,4                              | 0,1                            | 862,6                                       | 36.874,1                       | 54.173,0           |
| 023_Istruzione universitaria e formazione post-universitaria   | 59,7  | 9.054,6                               | 0,0                            | 16,2  | 782,9                          | 9.913,5            |
| 024_Diritti sociali, politiche sociali e famiglia  | 0,0   | 51.308,4                              | 58,0                           | 3,8   | 859,6                          | 52.229,9           |
| 025_Politiche previdenziali  | 0,0   | 101.665,4                             | 0,0                            | 0,0   | 1.050,7                        | 102.716,1          |
| 026_Politiche per il lavoro  | 0,1   | 17.986,8                              | 0,0                            | 51,3  | 343,4                          | 18.381,7           |
| 027_Immigrazione, accoglienza e garanzia dei diritti   | 2,0   | 564,0                                 | 16,5                           | 35,0  | 1.976,9                        | 2.594,3            |
| 028_Sviluppo e riequilibrio territoriale   | 5.686,7   | 355,5                                 | 0,0                            | 0,0   | 0,0                            | 6.042,2            |
| 029_Politiche economico-finanziarie e di bilancio e tutela della finanza pubblica                            | 1.757,5   | 71.097,2                              | 4.199,5                        | 17.829,5                                    | 10.808,4                       | 105.692,1          |
| 030_Giovanità e sport  | 0,0   | 1.476,2                               | 94,0                           | 0,0   | 2,5                            | 1.572,7            |
| 031_Turismo  | 0,0   | 70,3                                  | 0,0                            | 1,7   | 107,8                          | 179,8              |
| 032_Servizi istituzionali e generali delle amministrazioni pubbliche   | 13,4  | 1.210,8                               | 14,4                           | 808,1                                       | 1.491,5                        | 3.538,1            |
| 033_Fondi da ripartire   | 0,0   | 0,0                                   | 4.300,0                        | 3.348,4                                     | 0,0                            | 7.648,4            |
| 034_Debito pubblico  | 7.494,5   | 1.604,4                               | 0,0                            | 0,0   | 31.1824,1                      | 320.923,0          |
| <b>Totali</b>  | <b>23.490,0</b>   | <b>530.130,0</b>                      | <b>30.241,5</b>                | <b>63.997,5</b>                             | <b>433.557,1</b>               | <b>1.081.416,0</b> |

**Tavola 65 - Intermediazione della tesoreria - Conti intestati ad amministrazioni dello Stato - Anno 2022**  
(dati in milioni di euro)

| Tipologia di conto                               | ENTRATE NEI CONTI               |                 | TOTALE ENTRATE  | USGITE DAI CONTI                         |                                    |   | Saldo di cassa al<br>31/12/2022 |
|--|---------------------------------|-----------------|-----------------|--|------------------------------------|---|---------------------------------|
|  | Versamenti da<br>Bilancio Stato | Altre Entrate   |                 | Girofondi su altri conti di<br>Tesoreria | Versamenti al sistema<br>economico | Reversali a capitoli di<br>Entrata del Bilancio |                                 |
| Strutture di Ministeri                           | 676,0                           | 1.879,2         | 2.555,2         | 10,5                                     | 3.004,4                            | 0,1   | 2.970,8                         |
| Fondi di rotazione                               | 2.188,1                         | 428,9           | 2.617,0         | 36,9                                     | 452,3                              | 14,5  | 13.810,6                        |
| Fondi di garanzia                                | 2.796,7                         | 935,3           | 3.732,0         | 0,0                                      | 548,8                              | 54,8  | 67.252,1                        |
| Altri fondi                                      | 8.640,1                         | 18.598,9        | 27.239,0        | 4.435,8                                  | 12.814,7                           | 465,1   | 23.839,6                        |
| Interventi                                       | 388,2                           | 56,9            | 445,0           | 19,3                                     | 146,0                              | 0,8   | 1.390,4                         |
| Gestione di proventi e conti di servizio         | 1.306,4                         | 31.173,6        | 32.480,1        | 350,9                                    | 2.780,5                            | 28.870,0  | 46.682,6                        |
| Pagamento interessi sui Buoni Postali Futtfiferi | 7.494,5                         | 0,0             | 7.494,5         | 0,0                                      | 5.996,2                            | 966,8   | 9.881,9                         |
| <b>Totale complessivo</b>                        | <b>23.490,0</b>                 | <b>53.072,8</b> | <b>76.562,8</b> | <b>4.853,4</b>                           | <b>25.743,0</b>                    | <b>30.372,1</b>                                 | <b>165.828,0</b>                |

## 5 RENDICONTO ECONOMICO

### 5.1 IL RENDICONTO ECONOMICO: SIGNIFICATO E CONTENUTO

#### 5.1.1 RELAZIONE FRA RENDICONTO ECONOMICO E RENDICONTO FINANZIARIO

La legge di contabilità e finanza pubblica n. 196 del 31 dicembre 2009 ha rafforzato il ruolo delle rilevazioni economiche; con specifico riferimento alla fase di rendiconto, l'art. 36, comma 5, stabilisce che *“In apposito allegato conoscitivo al Rendiconto generale dello Stato sono illustrate le risultanze economiche per ciascun Ministero. I costi sostenuti sono rappresentati secondo le voci del piano dei conti, distinti per programma e per centri di costo. La rilevazione dei costi sostenuti dall'amministrazione include il prospetto di riconciliazione che collega le risultanze economiche con quelle della gestione finanziaria delle spese contenute nel conto del bilancio.”*

Le rilevazioni di contabilità economica consentono di accrescere la conoscenza dei fenomeni amministrativi e la verifica dei risultati ottenuti da parte della dirigenza, favorendo l'orientamento dell'azione amministrativa verso un percorso **indirizzi→ obiettivi→ risorse→ risultati**.

La contabilità economica analitica applica, infatti, il principio della competenza economica (*Accrual*<sup>17</sup>) e misura i costi intesi come valore monetario delle risorse umane e strumentali (beni e servizi) utilizzate nell'arco di tempo considerato, rilevati in base alla loro natura (piano dei conti), alla responsabilità organizzativa e alla destinazione (missioni e programmi).

Ad un costo corrisponde un valore equivalente di spesa, anche se il costo può manifestarsi in un momento diverso dalla spesa (l'impegno, di regola, precede la manifestazione del costo e il pagamento lo segue, in questo caso si parla di disallineamento temporale fra contabilità economica e finanziaria); costo e spesa, inoltre, possono non coincidere dal punto di vista della responsabilità organizzativa (il centro di responsabilità amministrativa che sostiene la spesa per l'acquisizione delle risorse umane o strumentali può essere diverso da quello che impiega le risorse, sostenendo il costo; in tal caso si parla di disallineamento strutturale).

Non sono compresi nel rendiconto economico i pagamenti del conto del bilancio che non hanno corrispettivo di natura economica, ossia quelli che presentano i disallineamenti sistemici con la contabilità economica (anticipazioni, restituzione di imposte, regolazioni contabili con regioni o altri enti, rimborsi di quota capitale dei titoli del debito).

Il sistema di contabilità economica analitica e quello della contabilità finanziaria dello Stato sono, quindi, distinti nella struttura dei dati e nei principi e nelle regole applicate, anche se tutti i costi elaborati dal sistema di contabilità economica analitica hanno come perimetro di riferimento esclusivo le risorse finanziarie gestite attraverso il Bilancio dello Stato e rappresentate, in sede di rendiconto, nel Conto del bilancio<sup>18</sup>; di conseguenza, è necessario procedere all'operazione di riconciliazione per evidenziare, come sarà meglio specificato più avanti, le differenze (disallineamenti) tra i dati dei costi propri rilevati dai centri di costo delle Amministrazioni e i corrispondenti pagamenti in c/competenza e in c/residui risultanti dal Conto del bilancio del Rendiconto generale dello Stato.

#### 5.1.2 IL PIANO DEI CONTI

Dal punto di vista della natura, la contabilità economica analitica utilizza per la rappresentazione uniforme e di dettaglio delle risorse umane e strumentali (beni e servizi) acquisite a titolo oneroso dalle amministrazioni stesse, anche per questa rilevazione, il modulo economico del piano dei conti integrato di cui al decreto del Presidente della Repubblica (D.P.R.) 12 novembre 2018, n. 140, aggiornato da ultimo con il decreto del Ministro dell'economia e delle finanze del 13 novembre 2020 (cfr. Circolare RGS n. 1/2021)<sup>19</sup>.

<sup>17</sup> Secondo il principio della competenza economica l'effetto delle operazioni e degli altri eventi deve essere rilevato contabilmente e attribuito all'esercizio al quale tali operazioni ed eventi si riferiscono a prescindere da quello in cui si concretizzano i relativi movimenti finanziari.

<sup>18</sup> Non è rilevato come costo sul sistema di contabilità economica analitica il valore di eventuali risorse umane e strumentali impiegate dalle Amministrazioni centrali ma coperto da risorse finanziarie esterne al Bilancio dello Stato (es. fondi europei, risorse proprie di altre Amministrazioni pubbliche).

<sup>19</sup> A partire dalla fase del Budget Rivisto 2023, sarà in vigore il Piano dei conti aggiornato in base al decreto ministeriale del 27 dicembre 2022 - Aggiornamento del Piano dei conti integrato delle amministrazioni centrali dello Stato

### 5.1.3 CENTRI DI COSTO, NODI GERARCHICI E CENTRI DI RESPONSABILITÀ AMMINISTRATIVA

Le rilevazioni di contabilità analitica sono effettuate in riferimento ai centri di costo che corrispondono alle articolazioni centrali (rette da dirigenti generali) e periferiche dei ministeri, nonché ai programmi di spesa sui quali operano tali strutture e ai quali possono essere attribuiti i costi.

Con l'avvio del sistema informativo InIt, è stata introdotta una nuova organizzazione dei centri di costo, articolati in una struttura gerarchica all'interno della quale sono state individuate nuove strutture denominate **Nodi Gerarchici**, i quali corrispondono alle strutture centrali apicali (Dipartimenti o Direzioni generali), oppure a insiemi di centri di costo centrali o periferici dello stesso tipo (es: Sedi estere – Ambasciate, Rappresentanze e Consolati). Tali strutture riflettono l'organizzazione gerarchico funzionale del ministero e sono distinti dai Centri di responsabilità amministrativa del bilancio, che restano le strutture di riferimento per gli stanziamenti del bilancio dello Stato e per le registrazioni della contabilità finanziaria. È stato mantenuto e garantito un collegamento dei centri di costo con i Centri di Responsabilità del bilancio, detentori delle risorse finanziarie, al fine di gestire la riconciliazione fra costi e spese.

Le strutture organizzative e i programmi per i quali si procede alla predisposizione del Rendiconto 2022 sono i medesimi utilizzati per il Budget rivisto del 2022.

### 5.1.4 CONTENUTO DEL RENDICONTO ECONOMICO E CRITERI DI RILEVAZIONE DEI COSTI

Più in dettaglio, i dati del Rendiconto economico si articolano nelle sezioni di seguito rappresentate:

- **Costi propri** delle Amministrazioni centrali: rilevati con il criterio della competenza economica, sono costituiti dai costi di funzionamento, ossia dal valore delle risorse umane e strumentali (beni e servizi) direttamente impiegate nell'anno per lo svolgimento dei compiti istituzionali, rilevati dai centri di costo attraverso il sistema. I costi propri si articolano nei seguenti macro aggregati: **personale, acquisto di beni e servizi, godimento di beni terzi, oneri diversi della gestione, oneri straordinari, ammortamenti e svalutazioni e imposte dell'esercizio**;
- **Oneri finanziari**: coincidono con i pagamenti in conto competenza per gli interessi sul debito dello Stato che sono maturati nell'anno nei confronti dei creditori;
- **Contributi concessi**: corrispondono ai pagamenti in conto competenza per trasferimenti di risorse finanziarie che lo Stato, attraverso i ministeri, ha effettuato nell'anno a favore di altre Amministrazioni pubbliche (enti pubblici, enti territoriali), di organismi internazionali, delle famiglie o di imprese e per i quali non corrisponde, per i ministeri eroganti, alcuna controprestazione.

Anche oneri finanziari e contributi concessi sono rappresentati nella contabilità economica analitica attraverso le voci del comune piano dei conti, costruito in coerenza con la corrispondente classificazione economica delle spese adottata nel rendiconto finanziario.

Con il passaggio di tutte le registrazioni di contabilità economico-patrimoniale ed economica analitica sul nuovo sistema InIt, la presente fase di rendicontazione è stata effettuata sulla base delle risultanze delle scritture di contabilità economico patrimoniale e analitica effettuate nel corso del 2022. I costi sono stati classificati, come di consueto, per centri di costo e secondo la classificazione per missioni e programmi presenti nella fase di Budget rivisto 2022.

Tra il 2021 e il 2022 i centri di responsabilità amministrativa sono aumentati da 105 a 124, mentre i centri di costo sono passati da 1.029 a 1.138. Questo è avvenuto perché, nel corso del 2022, alcune amministrazioni sono state interessate da interventi di riorganizzazione che hanno comportato modifiche più o meno rilevanti nell'articolazione dei centri di responsabilità, dei centri di costo sottostanti e delle missioni/programmi. In particolare, le Amministrazioni interessate dalle riorganizzazioni sono state: il Ministero dell'Economia e delle Finanze, il Ministero della Transizione Ecologica, il Ministero dello Sviluppo Economico, il Ministero della Difesa, il Ministero del Lavoro e delle Politiche Sociali, il Ministero delle Infrastrutture e della Mobilità Sostenibili e il Ministero degli Affari Esteri e della Cooperazione Internazionale.

Inoltre, nell'anno 2022 sono stati istituiti, presso tutte le Amministrazioni, ad eccezione del Ministero della Difesa, del Ministero degli Affari Esteri e della Cooperazione Internazionale e del Ministero della Transizione Ecologica in applicazione del D.L. 80/2021, nuovi Centri di costo (uno per ogni Ministero citato) relativi alle Unità di Missione per il Piano nazionale di ripresa e resilienza (PNRR), ai quali si aggiunge il centro di costo Unità di missione NG-EU, già istituito dalla L. 30 dicembre 2020, n. 178 presso il Ministero dell'Economia e delle Finanze.

### 5.1.5 LE TAVOLE DEL RENDICONTO ECONOMICO 2022

Per la rappresentazione dei valori del Rendiconto economico si utilizzano un insieme di tavole espositive che possono essere suddivise in due gruppi:

**Tavole riepilogative a livello Stato**, che forniscono una visione d'insieme dei costi per tutte le Amministrazioni centrali, secondo la destinazione (missioni/programmi) e/o la loro natura (piano dei conti) e/o l'articolazione amministrativa (ministeri). Sono presenti, inoltre, Tavole che mettono a confronto, per l'anno 2022, i costi delle Amministrazioni rilevati nella fase di Budget rivisto 2022 e di Consuntivo 2021 e una Tavola per missione con il prospetto di riconciliazione fra costi sostenuti nel 2022 e i corrispondenti pagamenti in c/competenza risultanti dal Conto del Bilancio del Rendiconto generale dello Stato 2022.

**Tavole riepilogative a livello Amministrazione**, che costituiscono allegati conoscitivi per l'illustrazione delle risultanze economiche di ciascun ministero (art. 36, comma 5, della legge n. 196/2009) ed espongono i costi di ciascun ministero per destinazione (missione e programma) e per Centro di responsabilità amministrativa e nodo gerarchico. Anche le tavole per amministrazione contengono i confronti dei costi dell'anno 2022 con il Budget rivisto 2022 e il consuntivo 2021 oltre la Tavola di riconciliazione.

A seguire si riporta una breve illustrazione del contenuto di ciascuna delle **tavole riepilogative a livello Stato** e un breve commento sui valori esposti.

#### Tavola 66 - Composizione dei costi totali del Consuntivo 2022 per Missione

Sono illustrati, in forma grafica, i valori dei costi (Costi propri + Contributi concessi) delle Amministrazioni centrali dello Stato per missione.

Dalla lettura del grafico che segue, in riferimento al rapporto fra costi propri e contributi concessi, si possono distinguere:

- missioni perseguite prevalentemente mediante l'impiego diretto di risorse umane e strumentali da parte dei ministeri, con una prevalenza dei costi propri rispetto ai contributi concessi (05- *Difesa e sicurezza del territorio*; 22- *Istruzione scolastica*);
- missioni che presentano valori simili sia di costi propri che di trasferimenti di risorse ad altri enti od organismi (29- *Politiche economico-finanziarie e di bilancio*);
- missioni perseguite prevalentemente mediante contributi concessi, le più rilevanti delle quali sono: 3- *Relazioni finanziarie con le autonomie territoriali* (trasferimenti a Enti territoriali per interventi di settore, il Federalismo, le regolazioni contabili, gli interventi per pubbliche calamità, il sostegno al trasporto, il sostegno all'istruzione, le opere pubbliche e le infrastrutture), 25- *Politiche previdenziali* (trasferimenti a enti previdenziali, sostegno dello Stato alle gestioni previdenziali); 4- *L'Italia in Europa e nel mondo* (trasferimenti a Stati esteri e Organismi internazionali in attuazione della politica di cooperazione internazionale e il contributo dell'Italia al bilancio della UE); 24- *Diritti sociali, politiche sociali e famiglia* (trasferimenti di carattere sociale a categorie svantaggiate o a sostegno della famiglia); 10- *Energia e diversificazione delle fonti energetiche* (volta ad assicurare l'amministrazione, la regolamentazione e la vigilanza nel settore energetico e l'erogazione dei relativi servizi); 11- *Competitività e sviluppo delle imprese* (oneri a carico del Bilancio dello Stato per le varie forme di sostegno al sistema economico anche attraverso l'accesso agevolato al credito delle PMI); 26- *Politiche per il lavoro* (che tra gli altri, si occupa del finanziamento degli incentivi all'occupazione, degli ammortizzatori sociali, dei trattamenti di integrazione salariale, di disoccupazione e mobilità, di solidarietà).

#### Tavola 67 - Riepilogo dei costi per natura

Sono esposti i costi propri che si articolano in **Personale, Acquisto di beni e servizi, Godimento di beni terzi, Oneri diversi di gestione, Imposte dell'esercizio, Oneri straordinari e Ammortamenti e svalutazioni** per l'anno 2022, con la relativa distribuzione percentuale e l'indicazione dei **Contributi concessi** e degli **Oneri finanziari**. L'aggregato **Personale** è a sua volta suddiviso in **retribuzioni, oneri sociali e costi diversi del personale**.

Dall'analisi dei costi propri, emerge l'alta incidenza del costo del personale, pari al 78,22% dei costi propri e al 12,22% del totale generale, determinata dai processi di erogazione e produzione dei servizi delle Amministrazioni centrali dello Stato, che sono basati prevalentemente sull'impiego del fattore lavoro, salvo limitate eccezioni (cfr. Tavola 71, che espone la composizione dei costi propri per aggregato per ciascun ministero).

Tra i costi diversi dal Personale, l'aggregato Acquisto di beni e servizi rappresenta il 14,65% dei costi propri e il 2,29% del totale generale. Insieme alle voci Godimento di beni terzi e Oneri diversi di gestione rispecchia i beni e servizi direttamente impiegati dai ministeri per lo svolgimento dei propri compiti istituzionali.

I **Contributi concessi**, sono costituiti in prevalenza dai Contributi concessi in c/esercizio e, in quota minore, dai Contributi concessi in c/investimenti e dai Contributi concessi per rimborso prestiti. L'elevata incidenza sui costi totali, pari al 74,48%, dipende prevalentemente dal fatto che una quota rilevante di compiti e funzioni pubbliche svolta da amministrazioni diverse dai ministeri (come gli organi costituzionali e a rilevanza costituzionale, gli enti pubblici previdenziali e assistenziali, le università pubbliche, le agenzie e autorità, gli altri enti centrali e tutte le amministrazioni territoriali) è finanziata con trasferimenti correnti e in conto capitale dal Bilancio dello Stato.

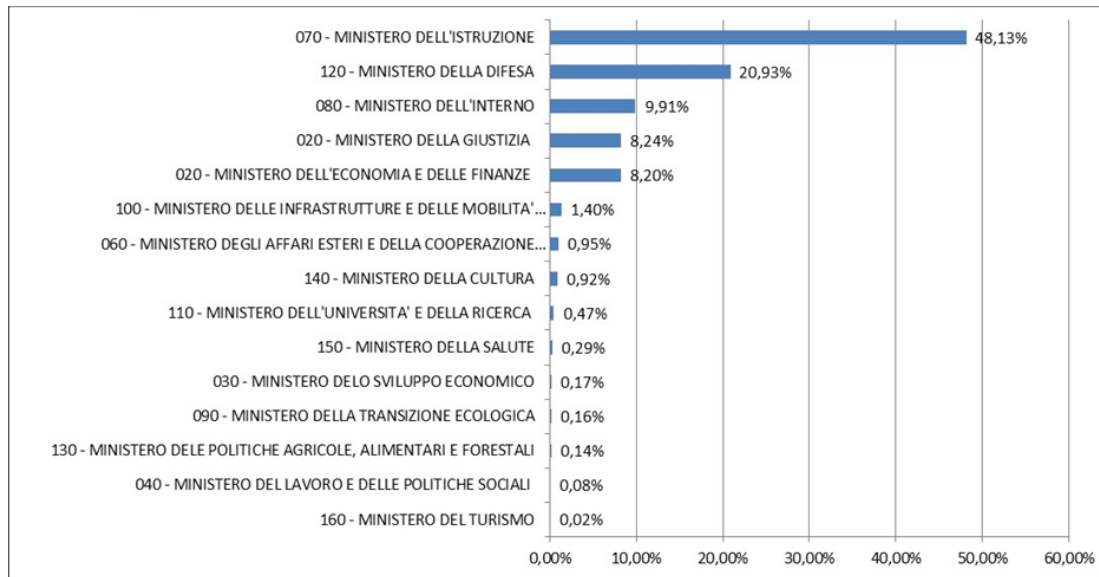
Il resto dei contributi è destinato alle famiglie e alle imprese, per interventi diretti di politica sociale o di sostegno al settore produttivo, o all'estero, in particolare per la partecipazione italiana alla UE e, in misura residuale, per la partecipazione agli altri organismi internazionali e per interventi di cooperazione allo sviluppo.

Gli **Oneri finanziari**, relativi ai pagamenti per interessi sul debito che lo Stato ha effettuato nell'anno, sono pari al 9,90% del totale generale, un dato inferiore rispetto al 10,40% dell'anno precedente.

Di seguito alcune rappresentazioni sintetiche che evidenziano:

- l'incidenza di ciascun ministero sul totale dei costi propri, dove emergono i ministeri dotati di ampie e articolate strutture periferiche (scuole, forze armate, corpi di polizia, amministrazione giudiziaria, etc.) (Grafico 8);
  - l'incidenza di ciascun ministero sul totale dei contributi concessi, con particolare riferimento al Ministero dell'economia e delle finanze, che gestisce trasferimenti ricadenti su quasi tutte le missioni di spesa, il Ministero del lavoro e delle politiche sociali, che gestisce i trasferimenti agli enti di previdenza e assistenza e il Ministero della Transizione Ecologica (Grafico 9);
  - la composizione dei costi totali del Rendiconto economico 2022 per i principali aggregati di costo (costi propri, contributi concessi, etc.) (Grafico 10);
  - la composizione dei costi propri nelle principali voci (Personale, Acquisto di beni e servizi, Godimento di beni terzi, Oneri diversi di gestione, Imposte dell'esercizio, Oneri straordinari e Ammortamenti e svalutazioni) (Grafico 11);
- la composizione dei Contributi concessi in c/esercizio per destinatario. Preponderante è il peso dei trasferimenti verso le Amministrazioni locali, soprattutto alle Regioni per la spesa sanitaria e verso gli enti locali e di previdenza e assistenza, in particolare per il finanziamento della previdenza sociale e degli interventi di sostegno al reddito e all'occupazione (Grafico 12).

**Grafico 8 - Incidenza % dei Ministeri sul totale costi propri delle amministrazioni centrali. Anno 2022**



**Grafico 9 - Incidenza dei Ministeri sul totale dei contributi concessi delle amministrazioni centrali. Anno 2022**

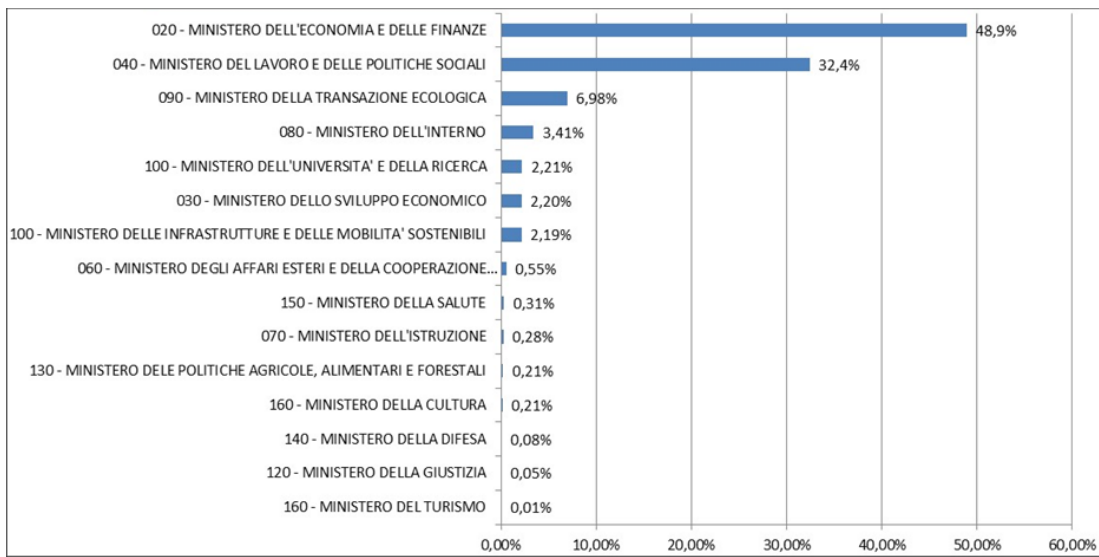




Grafico 10 - Composizione dei costi totali. Anno 2022

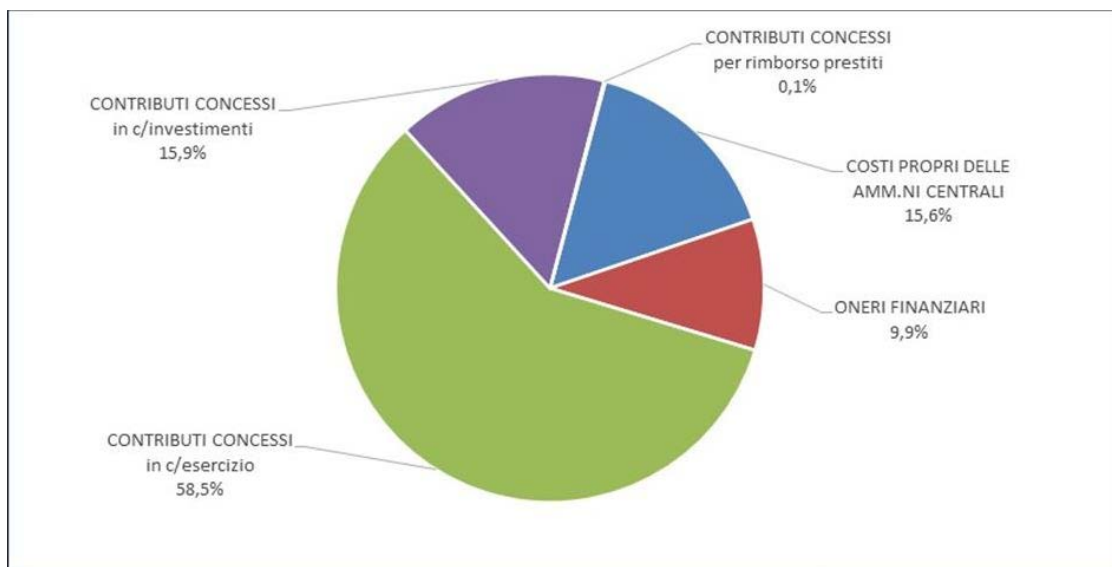


Grafico 11 - Composizione dei costi propri. Anno 2022

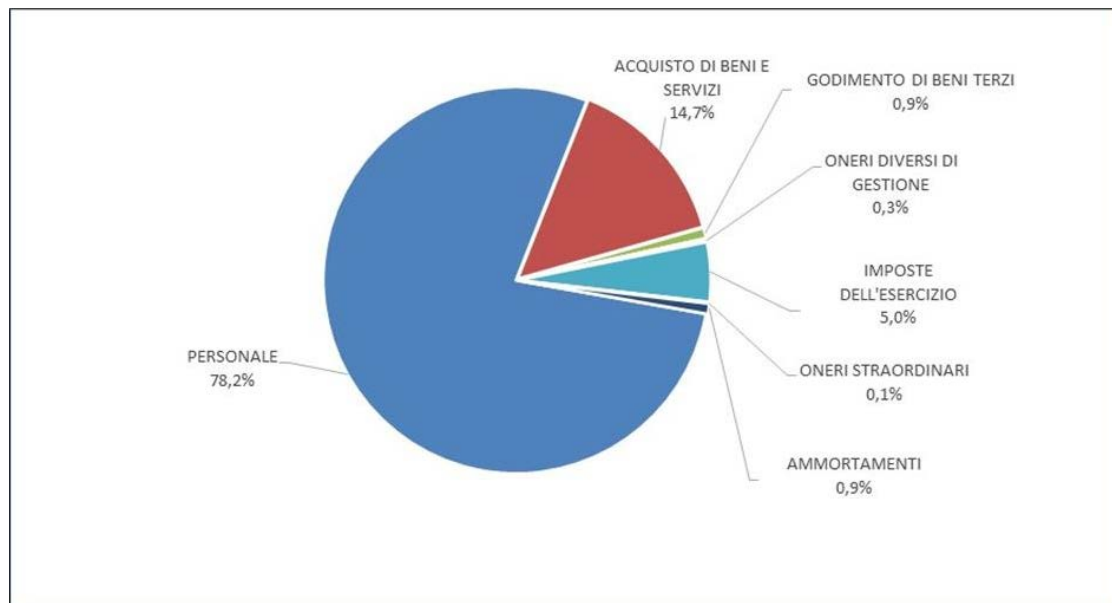


Grafico 12 - Composizione dei contributi concessi in c/esercizio 2022

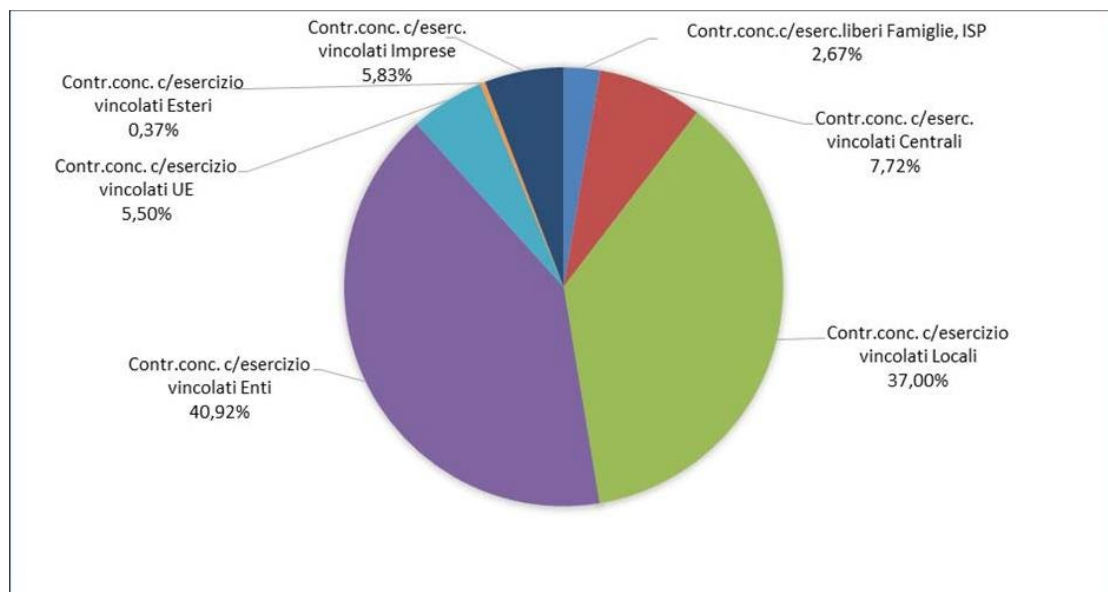


Tavola 68 - Confronto per natura con il Budget Rivisto 2022 ed il Consuntivo 2021

Sono esposti i costi propri (Personale, Acquisto di beni e servizi, Godimento di beni di terzi, Oneri diversi di gestione, Imposte dell'esercizio, Costi straordinari e Ammortamenti e svalutazioni) e Oneri finanziari e Contributi concessi sostenuti dalle Amministrazioni centrali dello Stato nel 2022, posti a confronto con i corrispondenti importi del Consuntivo dell'anno precedente e le relative differenze in valore assoluto e percentuale.

I principali fatti che emergono dalla lettura dei dati riguardano:

- un leggero aumento del costo del **Personale**, uguale all'1%, derivante dalle **Retribuzioni**; tale variazione positiva sulle **Retribuzioni** è attribuibile soprattutto ai Ministeri dell'Istruzione e dell'Interno che presentano rispettivamente un aumento del 2,57% e dell'8,10%. Nel primo caso, l'incremento è attribuibile a un leggero aumento del costo medio, pari al 2,52%. Nel secondo caso, il fenomeno deriva da un significativo aumento degli Anni persona, pari a 11.667 rispetto al 2021, che si rileva in particolare sul contratto Polizia di Stato e derivante da nuove assunzioni;
- relativamente all'aggregato **Costi diversi del personale**, che mostra una variazione negativa del 6,19%, il ministero principalmente interessato è il Ministero dell'Istruzione in cui i minori costi si concentrano sulle voci *Incarichi conferiti al personale*, che accoglie, tra gli altri, i costi sostenuti per supplenze brevi e saltuarie che nel 2021, in piena emergenza Covid hanno registrato un dato decisamente più elevato rispetto agli ordinari range di costo. Sulla stessa amministrazione diminuiscono anche i costi per la voce *Contributi aggiuntivi* che fino al 2021 ha accolto anche i costi relativi agli assegni familiari, oggi sostituiti dall'"Assegno unico" i cui oneri vengono posti interamente a carico del bilancio INPS;
- un aumento dell'aggregato **Acquisto di beni e servizi**, pari al 5,31%, da attribuire in maniera preponderante al Ministero della Difesa e, in misura minore, al Ministero della Giustizia. Il Ministero della Difesa presenta consistenti aumenti di costo sulla *Manutenzione ordinaria e riparazioni*, con particolare riferimento alla *Manutenzione ordinaria riparazioni mezzi aerei militari*, in misura minore sui *mezzi terrestri militari* e *Manutenzione ordinaria di beni immobili*, sull'**Acquisto di Beni di consumo**, soprattutto su *Strumenti tecnico-specialistici non sanitari*, *Carburanti*, *combustibili e lubrificanti* e *Altro materiale per usi militari, ordine pubblico e sicurezza*. Si rilevano inoltre aumenti di costo sulle **Utenze**, per *Energia elettrica* e Gas e **Altri costi per servizi**, sulla voce *Altri servizi informatici e di telecomunicazione*. Per questo Ministero, come già segnalato in passato, i maggiori costi presenti a Consuntivo sono in parte attribuibili alle missioni militari "fuori area", che vengono quantificati solo in corso d'anno, determinando un rilevante scostamento tra la fase previsionale e quella di consuntivo. Nell'anno 2022 il ministero ha tenuto conto anche dei costi del contrasto alla pandemia COVID-19 che ha comportato un diverso orientamento delle esigenze tra i vari settori, tra cui anche quello del materiale tecnico-specialistico di protezione. Per il Ministero della Giustizia l'aumento è presente sulle **Prestazioni professionali specialistiche non consulenziali**, in particolare i costi sostenuti per il *Patrocinio legale gratuito a carico dello Stato* e quelli per i *Servizi investigativi e intercettazioni*. Di contro, sul

Ministero dell'Interno, rispetto all'anno precedente, si rilevano minori costi su *Manutenzione ordinaria software*, su **Acquisto di beni di consumo**, per quasi tutte le voci sottostanti e **Altri costi per servizi**;

- una leggera diminuzione pari allo 0,05% sull'aggregato **Godimento di beni terzi** per lo più riferibile al Ministero dell'Interno e, in misura minore, al Ministero della Giustizia. Le voci di costo che determinano la variazione negativa sul primo ministero sono *Locazione di beni immobili* e *Licenze d'uso software*. Di contro, per il Ministero della Difesa si osserva un aumento riferibile a **Canoni per licenze** e **Canoni per leasing**;
- una diminuzione degli **Oneri diversi di gestione** nella misura dell'1,91% determinato soprattutto dal Ministero dell'Istruzione sulla voce residuale *Atri oneri della gestione ordinaria* e *Oneri postali e telegrafici*; l'incremento è bilanciato da un significativo aumento di tali costi sul Ministero degli Affari Esteri e della Cooperazione Internazionale in particolare *Oneri postali e telegrafici* a seguito delle elezioni politiche che hanno avuto luogo nel 2022.
- un leggera diminuzione degli **Oneri straordinari**, pari all'1,12%, i cui principali decrementi sulla voce residuale *Altri oneri straordinari*, si riscontrano sul Ministero della Difesa e sul Ministero della Transizione Ecologica.
- una diminuzione del 31,97% degli **Ammortamenti** da attribuire in prevalenza al Ministero della Difesa, al Ministero dell'Interno e al Ministero della Giustizia. Per il Ministero della Difesa, la variazione è dovuta in parte alla conclusione di alcuni programmi di ammortamento di mezzi militari aerei nell'ambito delle strutture operative dell'Esercito italiano oltre che di *Armamenti e mezzi militari aerei* e *Impianti*; per il Ministero dell'Interno, il significativo decremento è determinato dalla voce *Ammortamento impianti e macchinari* del Dipartimento per la Pubblica sicurezza, per il termine di ammortamento di investimenti effettuati in anni precedenti.

#### **Tavola 69 - Analisi dei costi dell'anno 2022 per voci del 1° livello del Piano dei conti e per Amministrazione**

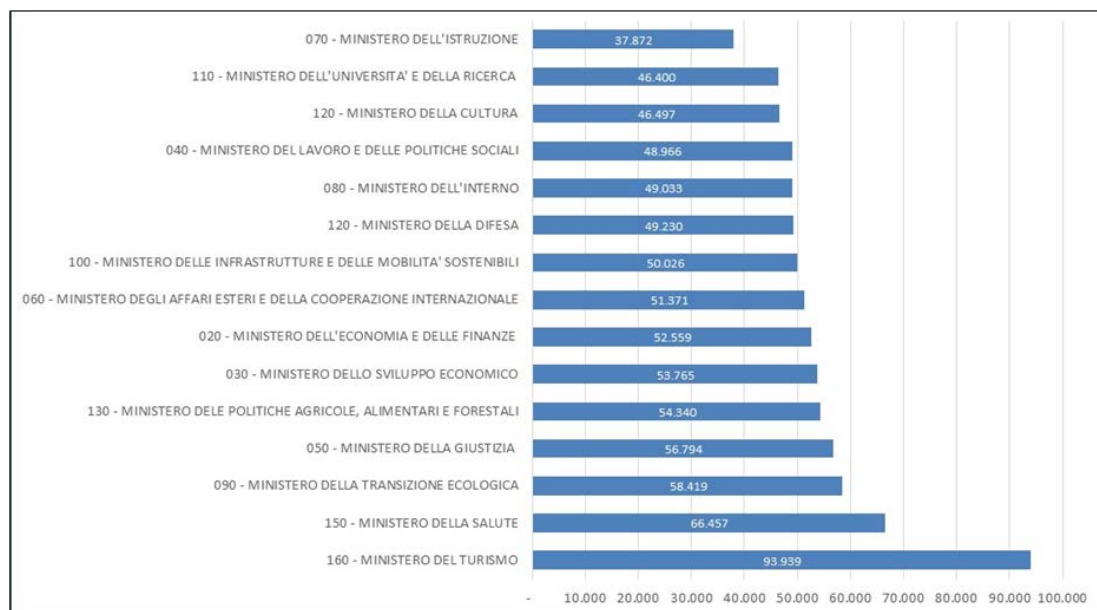
Sono esposti i costi propri sostenuti nel 2022 per Amministrazione e per aggregato di costo (Personale, Acquisto di beni e servizi, Godimento di beni terzi, Oneri diversi di gestione, Imposte dell'esercizio, Oneri straordinari e Ammortamenti e svalutazioni).

L'incidenza dei costi di Personale rispetto agli altri aggregati, come anticipato, è molto elevata, anche se esistono significative differenze tra un'amministrazione e l'altra; in particolare il peso del costo del Personale sul totale dei costi propri arriva al 91,24% per il Ministero dell'Istruzione, che include il personale (corpo docente e personale ATA) impiegato negli istituti scolastici statali su tutto il territorio nazionale. L'incidenza più contenuta del costo del Personale e il corrispondente maggior peso dei costi propriamente legati alla gestione, che si presenta su alcune amministrazioni, dipende spesso da un consistente ricorso a risorse professionali esterne e, come si osserva dalla Tavola in esame, nel caso del Ministero dell'Economia e delle Finanze, dall'elevata incidenza dei costi per **Altri servizi finanziari** che sono riconducibili all'attività istituzionale dell'Amministrazione; il peso di tali costi inoltre, incide maggiormente, in termini percentuali, su amministrazioni di dimensioni contenute, come il Ministero per le Politiche Agricole, Alimentari e Forestali e il Ministero della Transizione Ecologica.

#### **Tavola 70 - Confronto con il Budget rivisto 2022 dei costi medi delle retribuzioni ordinarie per amministrazione centrale**

Sono illustrati i valori di consuntivo 2022 degli anni persona, dei costi delle retribuzioni ordinarie e dei relativi costi medi unitari annui (rapporto fra costo delle retribuzioni ordinarie e anni persona rilevati nel 2022, distinti per amministrazione centrale e posti a confronto con i corrispondenti valori del Budget rivisto 2022).

L'analisi dei costi medi 2022 evidenzia differenze sensibili tra un'Amministrazione e l'altra, come esposto nel successivo grafico (Grafico 13), dove le amministrazioni sono presentate in ordine crescente, a partire da quella con il costo medio più basso (Ministero dell'Istruzione) fino a quella con il costo medio più elevato (Ministero del Turismo).

**Grafico 13 - Costi medi unitari annui delle retribuzioni ordinarie per ministero. Anno 2022 (in €)**

Le differenze dei costi medi devono essere interpretate tenendo conto di diversi fattori:

- in amministrazioni come il Ministero del Turismo con organici ridotti e personale dirigenziale e/o con qualifiche elevate e, quindi con retribuzioni maggiori, i costi medi risultano più elevati; come in questo caso per una consistente presenza di qualifiche dirigenziali nell'ambito del Gabinetto e uffici di diretta collaborazione all'opera del Ministro;
- il Ministero della Salute rileva anch'esso un costo medio molto elevato, pari a 66.457 euro, che deriva dall'alto numero di figure dirigenziali, in particolare i Dirigenti delle professioni sanitarie, che rispetto agli anni precedenti complessivi del Ministero assumono un peso rilevante, determinandone l'aumento;
- il Ministero della Giustizia presenta un costo medio complessivamente elevato, pari a 56.794 euro, per l'alto numero di personale del comparto magistratura, le cui retribuzioni medie sono più alte rispetto agli altri contratti;
- il Ministero dell'Istruzione presenta un costo medio pari a 37.872 euro per anno persona, complessivamente inferiore rispetto ad altre Amministrazioni, derivante dalla presenza, numericamente preponderante, delle risorse del personale del contratto scuola che opera presso le strutture scolastiche su tutto il territorio nazionale (1.125.308 anni persona nel 2022 su un totale di 1.128.554 anni persona per il complesso del Ministero).

#### **Tavola 71 e Tavola 72 - Informazioni e Indicatori sintetici: confronto fra Amministrazioni centrali**

A partire dalle informazioni gestite dal sistema di contabilità economica è possibile, attraverso il calcolo di indicatori, fornire utili indicazioni di sintesi sulle caratteristiche delle Amministrazioni oggetto di rilevazione, in grado di arricchire e integrare le valutazioni sulla gestione effettuate sulla base dell'andamento dei costi. Tali indicazioni possono riguardare le seguenti dimensioni:

- la complessità organizzativa (numero di centri di costo, numero centri di costo periferici);
- la complessità funzionale (numero di missioni e di programmi);
- il valore dei costi propri e dei contributi concessi per ogni Amministrazione;
- il numero di Anni persona per ogni Amministrazione;
- il peso dei costi propri – personale, beni e servizi – rispetto ai contributi concessi;
- il costo medio pro capite del personale;
- il peso del personale dirigente rispetto a quello non dirigente;
- l'incidenza degli AA/P relativi alle sedi periferiche sul totale degli AA/P;
- l'incidenza di alcuni costi sul totale dei costi propri.

**Tavola 72 Riconciliazione fra Consuntivo economico 2022 e Rendiconto generale dello Stato 2022.**

Espongono le principali poste rettificative e integrative necessarie per ricondurre i costi sostenuti nel 2022 ai corrispondenti pagamenti registrati sul Conto del Bilancio, anche attraverso informazioni fornite dai Centri di responsabilità amministrativa. I dati sono rappresentati per missione. In particolare, la tavola include:

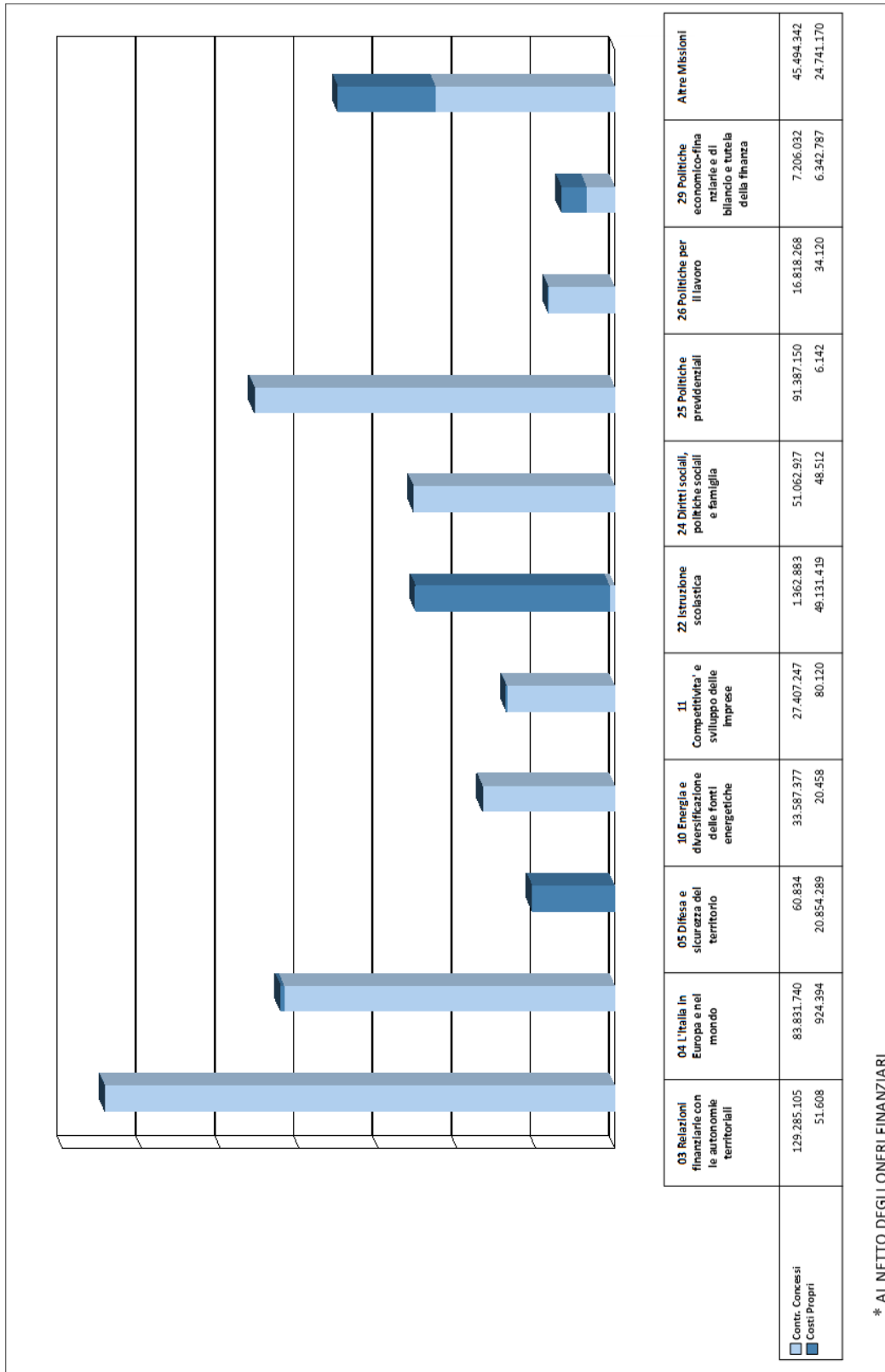
- nella prima colonna, la somma dei COSTI SOSTENUTI nel 2022 per personale, beni di consumo, servizi e ammortamenti, rilevati sul sistema InIt - contabilità economica analitica da tutti i centri di costo di tutti i Ministeri per programma;
- nell'ultima colonna, il totale dei PAGAMENTI IN C/COMPETENZA registrati dal Rendiconto Generale 2022 su capitoli di tutti i Ministeri per programma.

Nelle colonne comprese fra la prima e l'ultima sono esposte le poste che consentono, attraverso opportune somme e sottrazioni, di ricondurre i costi della prima colonna ai pagamenti dell'ultima, ossia:

- gli ONERI FINANZIARI, corrispondenti nella quasi totalità ai pagamenti per interessi passivi sui titoli del debito pubblico risultanti dal Rendiconto generale dello Stato, che sono sommati (+) ai costi rilevati dai centri di costo;
- i "CONTRIBUTI CONCESSI" ossia i pagamenti per trasferimenti ad altre amministrazioni pubbliche, alle famiglie, alle imprese, all'estero, registrati sul Rendiconto generale dello Stato da tutti i ministeri, che sono sommati (+) ai costi rilevati dai centri di costo;
- le "RETTIFICHE E INTEGRAZIONI", che includono la somma algebrica (che può essere positiva o negativa) delle informazioni inserite dai centri di responsabilità amministrativa per giustificare disallineamenti temporali o strutturali fra i costi e i pagamenti;
- i c.d. "RIMBORSI E POSTE RETTIFICATIVE DI BILANCIO", corrispondenti a pagamenti per restituzioni di imposte o della quota capitale dei titoli del debito pubblico o per anticipazioni o regolazioni debitorie con altri enti e Amministrazioni pubbliche, che sono sommati (+) ai costi rilevati dai centri di costo.

**5.2 ALLEGATO: I DATI DEL RENDICONTO ECONOMICO IN DETTAGLIO**

Tavola 66 - Composizione dei costi totali\* del Consuntivo 2022 per Missione (in migliaia di euro)



\* AL NETTO DEGLI ONERI FINANZIARI

Tavola 67 - Rilevazione dei costi dell'anno 2022: Riepilogo dei costi per natura (migliaia di euro)

**RILEVAZIONE DEI COSTI DELL'ANNO 2022**  
**Riepilogo dei costi per natura**  
(migliaia di Euro)

| Piano dei Conti                         | Consuntivo 2022    | % sul totale costi propri | % sul totale generale |
|---|--------------------|---------------------------|-----------------------|
| <b>Personale</b>                        | <b>79.967.804</b>  | <b>78,22</b>              | <b>12,22</b>          |
| Retribuzioni                            | 59.731.649         | 58,43                     | 9,13                  |
| Oneri sociali                           | 17.255.825         | 16,88                     | 2,64                  |
| Costi diversi del personale             | 2.980.330          | 2,92                      | 0,46                  |
| <b>Acquisto di beni e servizi</b>       | <b>14.982.029</b>  | <b>14,65</b>              | <b>2,29</b>           |
| Godimento di beni terzi                 | 918.969            | 0,90                      | 0,14                  |
| Oneri diversi di gestione               | 283.153            | 0,28                      | 0,04                  |
| Imposte dell'esercizio                  | 5.085.776          | 4,97                      | 0,78                  |
| Oneri straordinari                      | 106.686            | 0,10                      | 0,02                  |
| Ammortamenti e svalutazioni             | 891.340            | 0,87                      | 0,14                  |
| <b>Totale Costi Propri</b>              | <b>102.235.757</b> | <b>100,00</b>             | <b>15,62</b>          |
| Oneri finanziari                        | 64.765.889         |                           | 9,90                  |
| Contributi concessi in c/esercizio      | 383.119.982        |                           | 58,54                 |
| Contributi concessi in c/investimenti   | 103.930.677        |                           | 15,88                 |
| Contributi concessi rimborso prestiti   | 453.247            |                           | 0,07                  |
| <b>Totale Costi Contributi concessi</b> | <b>487.503.906</b> |                           | <b>74,48</b>          |
| <b>TOTALE GENERALE</b>                  | <b>654.505.552</b> |                           | <b>100,00</b>         |



Tavola 68 - Rilevazione dei costi dell'anno 2022: Confronto per natura con il Budget rivisto 2022 ed il Consuntivo 2021 (migliaia di €)

**RILEVAZIONE DEI COSTI DELL'ANNO 2022**  
**Confronto per natura con il Budget Rivisto 2022 ed il Consuntivo 2021**  
(migliaia di €)

| Piano dei conti                       | Consuntivo 2022 (A) | Budget Rivisto 2022 (B) | Consuntivo 2021 (C) | Variazione (A - B)  | Variazione % (A - B)/B | Variazione (A - C) | Variazione % (A - C)/C |
|---------------------------------------|---------------------|-------------------------|---------------------|---------------------|------------------------|--------------------|------------------------|
| <b>Personale</b>                      | <b>79.967.804</b>   | <b>79.175.027</b>       | <b>78.222.681</b>   | <b>792.777</b>      | <b>1,00</b>            | <b>1.745.123</b>   | <b>2,23</b>            |
| Retribuzioni                          | 59.731.649          | 59.591.693              | 58.193.989          | 139.356             | 0,23                   | 1.537.660          | 2,64                   |
| Oneri sociali                         | 17.255.825          | 17.213.506              | 16.851.735          | 42.319              | 0,25                   | 404.090            | 2,40                   |
| Costi diversi del personale           | 2.980.330           | 2.369.828               | 3.176.957           | 610.502             | 25,76                  | (196.627)          | (6,19)                 |
| <b>Acquisto di beni e servizi</b>     | <b>14.982.029</b>   | <b>12.023.792</b>       | <b>14.227.042</b>   | <b>2.958.237</b>    | <b>24,60</b>           | <b>754.987</b>     | <b>5,31</b>            |
| Godimento di beni terzi               | 918.969             | 892.095                 | 919.414             | 26.874              | 3,01                   | (445)              | (0,05)                 |
| Oneri diversi di gestione             | 283.153             | 266.511                 | 288.662             | 16.642              | 6,24                   | (5.509)            | (1,91)                 |
| Imposte dell'esercizio                | 5.085.776           | 5.042.734               | 4.945.568           | 43.042              | 0,85                   | 140.208            | 2,84                   |
| Oneri straordinari                    | 106.686             | 73.890                  | 107.893             | 32.796              | 44,39                  | (1.207)            | (1,12)                 |
| Ammortamenti e svalutazioni           | 891.340             | 910.484                 | 1.310.263           | (19.144)            | (2,10)                 | (418.923)          | (31,97)                |
| <b>Totale Costi Propri</b>            | <b>102.235.757</b>  | <b>98.384.533</b>       | <b>100.021.522</b>  | <b>3.851.223</b>    | <b>3,91</b>            | <b>2.214.234</b>   | <b>2,21</b>            |
| Oneri finanziari                      | 64.765.889          | 73.648.874              | 68.514.964          | (8.882.985)         | (12,06)                | (3.749.075)        | (5,47)                 |
| Contributi concessi in c/esercizio    | 383.119.982         | 385.522.873             | 401.947.250         | (2.402.891)         | (0,62)                 | (18.827.268)       | (4,68)                 |
| Contributi concessi in c/investimenti | 103.930.677         | 130.839.582             | 87.843.034          | (26.908.905)        | (20,37)                | 16.087.643         | 18,31                  |
| Contributi concessi rimborso prestiti | 453.247             | 453.247                 | 581.054             |                     | 0,00                   | (127.807)          | (22,00)                |
| <b>Totale Contributi concessi</b>     | <b>487.503.906</b>  | <b>516.815.702</b>      | <b>490.371.338</b>  | <b>(29.311.796)</b> | <b>(5,67)</b>          | <b>(2.867.432)</b> | <b>(0,58)</b>          |
| <b>TOTALE GENERALE</b>                | <b>654.505.552</b>  | <b>688.849.109</b>      | <b>658.907.824</b>  | <b>(34.343.558)</b> | <b>(4,99)</b>          | <b>(4.402.273)</b> | <b>(0,67)</b>          |

Tavola 69 - Rilevazione dei costi dell'anno 2022: Analisi dei costi dell'anno 2022 per voce di 1° livello del piano dei conti e per Amministrazione centrale (migliaia di €)

**RILEVAZIONE DEI COSTI DELL'ANNO 2022**  
**Analisi dei costi dell'anno 2022 per voce di costo del 1° livello del piano dei conti e per Amministrazione centrale**  
(migliaia di €)

| Amministrazioni Centrali  | PERSONALE  | ACQUISTO DI BENI E SERVIZI | GODIMENTO DI BENI TERZI | ONERI DIVERSI DI GESTIONE | IMPOSTE DELL'ESERCIZIO | ONERI STRAORDINARI | AMMORTAMENTI E SVALUTAZIONI | TOTALE     |
|---|------------|----------------------------|-------------------------|---------------------------|------------------------|--------------------|-----------------------------|------------|
| MINISTERO DELL'ECONOMIA E DELLE FINANZE                           | 3.860.375  | 3.903.909                  | 148.308                 | 13.059                    | 249.111                | 4.160              | 206.255                     | 8.385.177  |
|   | 46,04%     | 46,56%                     | 1,77%                   | 0,16%                     | 2,97%                  | 0,05%              | 2,46%                       | 100,00%    |
| MINISTERO DELLO SVILUPPO ECONOMICO                                | 103.011    | 55.391                     | 2.867                   | 1.570                     | 6.684                  | 6.033              | 1.840                       | 177.396    |
|   | 58,07%     | 31,22%                     | 1,62%                   | 0,89%                     | 3,77%                  | 3,40%              | 1,04%                       | 100,00%    |
| MINISTERO DEL LAVORO E DELLE POLITICHE SOCIALI                    | 46.770     | 17.373                     | 12.014                  | 256                       | 3.041                  | 314                | 4.843                       | 84.611     |
|   | 55,28%     | 20,53%                     | 14,20%                  | 0,30%                     | 3,59%                  | 0,37%              | 5,72%                       | 100,00%    |
| MINISTERO DELLA GIUSTIZIA   | 5.798.321  | 2.082.622                  | 59.126                  | 46.852                    | 379.226                | 11.980             | 93.119                      | 8.431.246  |
|   | 68,30%     | 24,70%                     | 0,70%                   | 0,56%                     | 4,50%                  | 0,14%              | 1,10%                       | 100,00%    |
| MINISTERO DEGLI AFFARI ESTERI E DELLA COOPERAZIONE INTERNAZIONALE | 701.240    | 1.63.253                   | 38.635                  | 32.019                    | 25.187                 | 891                | 9.676                       | 970.901    |
|   | 72,23%     | 16,81%                     | 3,98%                   | 3,30%                     | 2,59%                  | 0,09%              | 1,00%                       | 100,00%    |
| MINISTERO DELL'ISTRUZIONE   | 44.887.418 | 1.353.104                  | 41.941                  | 78.669                    | 2.818.508              | 15.108             | 1.624                       | 49.196.373 |
|   | 91,24%     | 2,75%                      | 0,09%                   | 0,16%                     | 5,73%                  | 0,03%              | 0,00%                       | 100,00%    |
| MINISTERO DELL'INTERNO  | 8.108.601  | 1.067.847                  | 247.102                 | 38.468                    | 530.046                | 30.059             | 110.418                     | 10.132.541 |
|   | 80,03%     | 10,54%                     | 2,44%                   | 0,38%                     | 5,23%                  | 0,30%              | 1,09%                       | 100,00%    |
| MINISTERO DELLA TRANSIZIONE ECOLOGICA                             | 66.332     | 52.676                     | 41.344                  | 374                       | 4.317                  | 106                | 12                          | 165.161    |
|   | 40,16%     | 31,89%                     | 25,03%                  | 0,23%                     | 2,61%                  | 0,06%              | 0,01%                       | 100,00%    |
| MINISTERO DELLE INFRASTRUTTURE E DELLA MOBILITA' SOSTENIBILI      | 817.024    | 466.131                    | 42.753                  | 6.544                     | 53.332                 | 6.283              | 36.373                      | 1.428.439  |
|   | 57,20%     | 32,63%                     | 2,99%                   | 0,46%                     | 3,73%                  | 0,44%              | 2,55%                       | 100,00%    |
| MINISTERO DELL'UNIVERSITA' E DELLA RICERCA                        | 408.776    | 34.741                     | 1.634                   | 1.198                     | 26.798                 | 9.633              | 179                         | 482.960    |
|   | 84,64%     | 7,19%                      | 0,34%                   | 0,25%                     | 5,55%                  | 1,99%              | 0,04%                       | 100,00%    |
| MINISTERO DELLA DIFESA  | 14.401.315 | 5.331.792                  | 235.997                 | 54.804                    | 937.071                | 16.747             | 414.170                     | 21.391.896 |
|   | 67,32%     | 24,92%                     | 1,10%                   | 0,26%                     | 4,38%                  | 0,08%              | 1,94%                       | 100,00%    |

**RILEVAZIONE DEI COSTI DELL'ANNO 2022**  
**Analisi dei costi dell'anno 2022 per voce di costo del 1° livello del piano dei conti e per Amministrazione centrale**

(migliaia di €)

| Amministrazioni Centrali                                  | PERSONALE         | ACQUISTO DI BENI E SERVIZI | GODIMENTO DI BENI TERZI | ONERI DIVERSI DI GESTIONE | IMPOSTE DELL'ESERCIZIO | ONERI STRAORDINARI | AMMORTAMENTI E SVALUTAZIONI | TOTALE             |
|---|-------------------|----------------------------|-------------------------|---------------------------|------------------------|--------------------|-----------------------------|--------------------|
| MINISTERO DELLE POLITICHE AGRICOLE ALIMENTARI E FORESTALI | 81.158            | 42.545                     | 3.822                   | 726                       | 5.264                  | 569                | 4.000                       | 138.083            |
|   | 58,77%            | 30,81%                     | 2,77%                   | 0,53%                     | 3,81%                  | 0,41%              | 2,90%                       | 100,00%            |
| MINISTERO DELLA CULTURA                                   | 517.659           | 395.696                    | 29.353                  | 7.743                     | 33.468                 | 4.799              | 7.655                       | 996.373            |
|   | 55,28%            | 35,85%                     | 3,13%                   | 0,83%                     | 3,57%                  | 0,51%              | 0,82%                       | 100,00%            |
| MINISTERO DELLA SALUTE                                    | 199.807           | 69.755                     | 13.256                  | 871                       | 13.067                 | 4                  | 1.153                       | 297.913            |
|   | 67,07%            | 23,41%                     | 4,45%                   | 0,29%                     | 4,39%                  | 0,00%              | 0,39%                       | 100,00%            |
| MINISTERO DEL TURISMO                                     | 9.998             | 5.194                      | 815                     |                           | 656                    |                    | 24                          | 16.687             |
|   | 59,91%            | 31,13%                     | 4,88%                   |                           | 3,93%                  |                    | 0,15%                       | 100,00%            |
| <b>TOTALE GENERALE</b>                                    | <b>79.967.804</b> | <b>14.982.029</b>          | <b>918.969</b>          | <b>283.153</b>            | <b>5.085.776</b>       | <b>106.686</b>     | <b>891.340</b>              | <b>102.235.757</b> |
|   | <b>78,22%</b>     | <b>14,65%</b>              | <b>0,90%</b>            | <b>0,28%</b>              | <b>4,97%</b>           | <b>0,10%</b>       | <b>0,87%</b>                | <b>100,00%</b>     |

Tavola 70 - Rilevazione dei costi dell'anno 2022: Confronto con il Budget Rivisto 2022 dei costi medi delle retribuzioni ordinarie per Amministrazione centrale (in Euro)

**RILEVAZIONE DEI COSTI DELL'ANNO 2022**  
**Confronto con il Budget Rivisto 2022 dei costi medi delle retribuzioni ordinarie per Amministrazione centrale**  
 (in Euro)

| Amministrazioni centrali  | Consuntivo 2022  |  |                             | Budget Rivisto 2022 |  |                             | Variazione Assoluta  |   |                             | Variazione %           |   |                               |
|---|------------------|--|-----------------------------|---------------------|--|-----------------------------|----------------------|---|-----------------------------|------------------------|---|-------------------------------|
|   | Anni Persona (A) | Costo delle Retribuzioni ordinarie (B) | Costo medio per A/P (C=B/A) | Anni Persona (D)    | Costo delle Retribuzioni ordinarie (E) | Costo medio per A/P (F=E/D) | Anni Persona G=(A-D) | Costo retribuzioni lavoro ordinario H=(B-E) | Costo medio per A/P I=(C-F) | Anni Persona L=(A-D)/D | Costo retribuzioni lavoro ordinario M=(B-E)/E | Costo medio per A/P N=(C-F)/F |
| MINISTERO DELL'ECONOMIA E DELLE FINANZE                           | 67.297           | 3.537.048.280                          | 52.559                      | 67.899              | 3.455.324.532                          | 50.889                      | (602)                | 81.723.748                                  | 1.670                       | (0,89)                 | 2,37  | 3,28                          |
| MINISTERO DELLO SVILUPPO ECONOMICO                                | 1.861            | 100.036.634                            | 53.765                      | 2.496               | 121.975.386                            | 48.872                      | (635)                | (21.938.752)                                | 4.893                       | (25,45)                | (17,99)                                       | 10,01                         |
| MINISTERO DEL LAVORO E DELLE POLITICHE SOCIALI                    | 920              | 45.028.531                             | 48.966                      | 858                 | 44.231.894                             | 51.527                      | 61                   | 796.636                                     | (2.560)                     | 7,12                   | 1,80  | (4,97)                        |
| MINISTERO DELLA GIUSTIZIA   | 97.759           | 5.552.171.933                          | 56.794                      | 103.336             | 5.789.354.581                          | 56.025                      | (5.576)              | (237.182.648)                               | 770                         | (5,40)                 | (4,10)  | 1,37                          |
| MINISTERO DEGLI AFFARI ESTERI E DELLA COOPERAZIONE INTERNAZIONALE | 7.439            | 382.142.117                            | 51.371                      | 7.644               | 386.548.897                            | 50.569                      | (205)                | (4.406.780)                                 | 802                         | (2,68)                 | (1,14)  | 1,59                          |
| MINISTERO DELL'ISTRUZIONE   | 1.128.554        | 42.741.021.702                         | 37.872                      | 1.103.626           | 41.794.580.827                         | 37.870                      | 24.928               | 946.440.875                                 | 2                           | 2,26                   | 2,26  | 0,01                          |
| MINISTERO DELL'INTERNO  | 152.308          | 7.468.117.303                          | 49.033                      | 155.122             | 7.488.578.624                          | 48.276                      | (2.813)              | (20.461.322)                                | 757                         | (1,81)                 | (0,27)  | 1,57                          |
| MINISTERO DELLA TRANSIZIONE ECOLOGICA                             | 1.093            | 63.875.006                             | 58.419                      | 1.755               | 95.123.116                             | 54.188                      | (662)                | (31.248.110)                                | 4.231                       | (37,71)                | (32,85)                                       | 7,81                          |
| MINISTERO DELLE INFRASTRUTTURE E DELLA MOBILITA' SOSTENIBILI      | 15.912           | 795.987.808                            | 50.026                      | 16.271              | 805.700.101                            | 49.519                      | (359)                | (9.712.292)                                 | 507                         | (2,21)                 | (1,21)  | 1,02                          |
| MINISTERO DELL'UNIVERSITA' E DELLA RICERCA                        | 8.804            | 408.490.672                            | 46.400                      | 8.924               | 413.875.507                            | 46.376                      | (121)                | (5.384.835)                                 | 24                          | (1,35)                 | (1,30)  | 0,05                          |
| MINISTERO DELLA DIFESA  | 276.766          | 13.625.188.897                         | 49.230                      | 285.539             | 14.047.945.743                         | 49.198                      | (8.772)              | (422.756.846)                               | 32                          | (3,07)                 | (3,01)  | 0,06                          |
| MINISTERO DELLE POLITICHE AGRICOLE ALIMENTARI E FORESTALI         | 1.410            | 76.593.456                             | 54.340                      | 1.385               | 75.545.579                             | 54.555                      | 25                   | 1.047.877                                   | (215)                       | 1,79                   | 1,39  | (0,39)                        |
| MINISTERO DELLA CULTURA   | 10.839           | 503.965.706                            | 46.457                      | 13.537              | 587.601.428                            | 43.407                      | (2.698)              | (83.635.722)                                | 3.090                       | (19,93)                | (14,23)                                       | 7,12                          |
| MINISTERO DELLA SALUTE  | 2.907            | 193.197.573                            | 66.457                      | 2.961               | 195.491.993                            | 66.021                      | (54)                 | (2.294.419)                                 | 436                         | (1,82)                 | (1,17)  | 0,66                          |
| MINISTERO DEL TURISMO   | 105              | 9.862.682                              | 93.939                      | 122                 | 10.322.920                             | 84.427                      | (17)                 | (460.237)                                   | 9.512                       | (14,13)                | (4,46)  | 11,27                         |
| <b>TOTALE GENERALE (*)</b>  | <b>1.773.973</b> | <b>75.502.728.299</b>                  | <b>42.561</b>               | <b>1.771.475</b>    | <b>75.312.201.129</b>                  | <b>42.514</b>               | <b>2.498</b>         | <b>190.527.170</b>                          | <b>48</b>                   | <b>0,14</b>            | <b>0,25</b>                                   | <b>0,11</b>                   |

(\*) AL LORDO DEGLI ONERI SOCIALI

Tavola 71 - Rilevazione dei costi dell'anno 2022: Informazioni sintetiche fra le Amministrazioni centrali

**RILEVAZIONE DEI COSTI DELL'ANNO 2022**  
**Informazioni sintetiche fra le Amministrazioni centrali**

| Amministrazioni   | Numero Missioni | Numero Programmi | Numero Nodi gerarchici | Numero Centri di Costo | Numero Centri di Costo periferici | Numero Anni persona | Totale costi propri | Totale contributi concessi |
|---|-----------------|------------------|------------------------|------------------------|-----------------------------------|---------------------|---------------------|----------------------------|
| MINISTERO DELL'ECONOMIA E DELLE FINANZE                           | 18              | 47               | 7                      | 275                    | 217                               | 67.297              | 8.385.176.607       | 238.341.561.803            |
| MINISTERO DELLO SVILUPPO ECONOMICO                                | 5               | 13               | 11                     | 14                     |                                   | 1.861               | 177.395.573         | 10.706.370.529             |
| MINISTERO DEL LAVORO E DELLE POLITICHE SOCIALI                    | 5               | 13               | 12                     | 14                     |                                   | 920                 | 84.610.682          | 158.081.055.343            |
| MINISTERO DELLA GIUSTIZIA   | 2               | 6                | 6                      | 42                     | 14                                | 97.759              | 8.431.246.377       | 266.536.445                |
| MINISTERO DEGLI AFFARI ESTERI E DELLA COOPERAZIONE INTERNAZIONALE | 3               | 14               | 14                     | 228                    | 213                               | 7.439               | 970.901.319         | 2.662.134.755              |
| MINISTERO DELL'ISTRUZIONE   | 2               | 10               | 5                      | 48                     | 36                                | 1.128.554           | 49.196.372.921      | 1.363.504.431              |
| MINISTERO DELL'INTERNO  | 6               | 11               | 7                      | 197                    | 147                               | 152.308             | 10.132.540.933      | 16.694.304.840             |
| MINISTERO DELLA TRANSIZIONE ECOLOGICA                             | 3               | 11               | 4                      | 17                     |                                   | 1.089               | 165.160.790         | 34.014.807.503             |
| MINISTERO DELLE INFRASTRUTTURE E DELLA MOBILITA' SOSTENIBILI      | 5               | 14               | 7                      | 94                     | 65                                | 15.912              | 1.428.439.412       | 10.674.965.060             |
| MINISTERO DELL'UNIVERSITA' E DELLA RICERCA                        | 3               | 8                | 7                      | 10                     | 1                                 | 8.804               | 482.959.870         | 10.779.301.278             |
| MINISTERO DELLA DIFESA  | 3               | 10               | 8                      | 47                     | 23                                | 276.766             | 21.391.896.214      | 374.756.443                |
| MINISTERO DELLE POLITICHE AGRICOLE ALIMENTARI E FORESTALI         | 3               | 6                | 4                      | 13                     | 1                                 | 1.410               | 138.082.795         | 1.085.736.389              |
| MINISTERO DELLA CULTURA   | 3               | 16               | 13                     | 113                    | 98                                | 10.839              | 996.372.942         | 1.008.503.892              |
| MINISTERO DELLA SALUTE  | 3               | 16               | 14                     | 19                     | 2                                 | 2.907               | 297.912.840         | 1.501.861.444              |
| MINISTERO DEL TURISMO   | 2               | 5                | 5                      | 6                      |                                   | 105                 | 16.687.298          | 58.503.949                 |

Tavola 72 - Rilevazione dei costi dell'anno 2022: Indicatori sintetici: incidenza a confronto fra Amministrazioni centrali

**RILEVAZIONE DEI COSTI DELL'ANNO 2022**  
**Indicatori sintetici: incidenza a confronto fra Amministrazioni centrali**

| Amministrazioni   | Incidenza % Costi propri su Costi totali | Costo proprio medio per aa/p | Incidenza % costo retribuzioni sui costi propri | Incidenza % as/p personale dirigenti su tot as/p | Incidenza % aa/p periferie su aa/p totali | Incidenza % acquisti di beni e servizi su costi propri | Incidenza % godimento di beni di terzi su costi propri | Incidenza % Oneri diversi di gestione su costi propri |
|---|--|------------------------------|---|--|---|--|--|---|
| MINISTERO DELL'ECONOMIA E DELLE FINANZE                           | 3,40                                     | 124.599                      | 35,48   | 3,60   | 88,32                                     | 46,56  | 1,77   | 0,16  |
| MINISTERO DELLO SVILUPPO ECONOMICO                                | 1,63                                     | 95.342                       | 44,48   | 5,51   |   | 31,22  | 1,62   | 0,89  |
| MINISTERO DEL LAVORO E DELLE POLITICHE SOCIALI                    | 0,05                                     | 92.010                       | 42,56   | 6,42   |   | 20,53  | 14,20  | 0,30  |
| MINISTERO DELLA GIUSTIZIA   | 96,94                                    | 86.245                       | 52,45   | 10,60  | 93,89                                     | 24,70  | 0,70   | 0,56  |
| MINISTERO DEGLI AFFARI ESTERI E DELLA COOPERAZIONE INTERNAZIONALE | 26,72                                    | 130.517                      | 30,54   | 14,64  | 66,49                                     | 16,81  | 3,98   | 3,30  |
| MINISTERO DELL'ISTRUZIONE   | 97,30                                    | 43.592                       | 66,87   | 0,75   | 99,91                                     | 2,75   | 0,09   | 0,16  |
| MINISTERO DELL'INTERNO  | 37,85                                    | 66.527                       | 62,15   | 2,82   | 91,62                                     | 10,54  | 2,44   | 0,38  |
| MINISTERO DELLA TRANSIZIONE ECOLOGICA                             | 0,48                                     | 151.052                      | 30,94   | 8,87   |   | 31,89  | 25,03  | 0,23  |
| MINISTERO DELLE INFRASTRUTTURE E DELLA MOBILITA' SOSTENIBILI      | 11,80                                    | 89.774                       | 44,04   | 5,54   | 73,61                                     | 32,63  | 2,99   | 0,46  |
| MINISTERO DELL'UNIVERSITA' E DELLA RICERCA                        | 4,29                                     | 54.859                       | 65,28   | 0,43   | 97,38                                     | 7,19   | 0,34   | 0,29  |
| MINISTERO DELLA DIFESA  | 98,28                                    | 77.292                       | 51,94   | 6,19   | 91,26                                     | 24,92  | 1,10   | 0,26  |
| MINISTERO DELLE POLITICHE AGRICOLE ALIMENTARI E FORESTALI         | 11,76                                    | 97.964                       | 45,25   | 6,95   | 38,89                                     | 30,81  | 2,77   | 0,53  |
| MINISTERO DELLA CULTURA   | 48,15                                    | 86.391                       | 42,00   | 1,86   | 92,22                                     | 35,85  | 3,13   | 0,83  |
| MINISTERO DELLA SALUTE  | 16,55                                    | 102.478                      | 51,92   | 21,06  | 27,03                                     | 23,41  | 4,45   | 0,29  |
| MINISTERO DEL TURISMO   | 22,15                                    | 158.942                      | 46,32   | 16,96  |   | 31,13  | 4,88   |   |

Tavola 73 - Rilevazione dei costi dell'anno 2022: Riconciliazione fra Consuntivo Economico e Rendiconto Generale dello Stato (migliaia di €)

## RILEVAZIONE DEI COSTI DELL'ANNO 2022

## Riconciliazione fra Consuntivo Economico e Rendiconto Generale dello Stato

| Missioni  | (migliaia di €) |                      |                         |                                  |  |  |
|---|-----------------|----------------------|-------------------------|----------------------------------|--|--|
|   | COSTI SOSTENUTI | {+} ONERI FINANZIARI | {+} CONTRIBUTI CONCESSI | {+/-} RETTIFICHE ED INTEGRAZIONI | {+} RIMBORSI E POSTE RETTIFICATIVE DI BILANCIO | PAGATO IN C/COMPETENZA SUL RENDICONTO GENERALE DELLO STATO |
| 01 - Organi costituzionali, a rilevanza costituzionale e Presidenza del Consiglio dei ministri                |                 |                      | 3.299.823               |                                  |  | 3.299.823  |
| 02 - Amministrazione generale e supporto alla rappresentanza generale di Governo e dello Stato sul territorio | 525.958         | 20                   | 177.365                 | 68.121                           |  | 771.464  |
| 03 - Relazioni finanziarie con le autonomie territoriali  | 51.608          | 1.003.879            | 129.285.105             | 16.450                           | 1.223.330                                      | 131.580.372  |
| 04 - L'Italia in Europa e nel mondo   | 924.394         | 12                   | 83.831.740              | 70.300                           | 456.965  | 85.283.411   |
| 05 - Difesa e sicurezza del territorio  | 20.854.444      | 16                   | 60.834                  | 4.897.668                        | 403.953  | 26.216.917   |
| 06 - Giustizia  | 8.525.557       | 220                  | 514.332                 | 361.182                          |  | 9.401.292  |
| 07 - Ordine pubblico e sicurezza  | 9.107.544       |                      | 193.076                 | 2.624.516                        | 50.272   | 11.975.409   |
| 08 - Soccorso civile  | 2.567.151       | 4.683                | 2.053.217               | 255.786                          | 55.166   | 4.936.003  |
| 09 - Agricoltura, politiche agroalimentari e pesca  | 117.531         |                      | 999.137                 | 19.416                           |  | 1.136.085  |
| 10 - Energia e diversificazione delle fonti energetiche   | 20.458          |                      | 33.587.377              | 54.485                           |  | 33.662.320   |
| 11 - Competitività e sviluppo delle imprese   | 80.120          | 5.842                | 27.407.247              | 46.621                           | 612.743  | 28.152.572   |
| 12 - Regolazione dei mercati  | 6.860           |                      | 25.165                  | 1.888                            |  | 33.913   |
| 13 - Diritto alla mobilità e sviluppo dei sistemi di trasporto  | 296.230         |                      | 12.379.709              | 30.415                           | 932  | 12.707.286   |
| 14 - Infrastrutture pubbliche e logistica   | 279.102         |                      | 2.673.508               | (55.550)                         |  | 2.897.059  |
| 15 - Comunicazioni  | 50.326          |                      | 1.001.980               | 25.423                           |  | 1.077.735  |
| 16 - Commercio internazionale ed internazionalizzazione del sistema produttivo                                | 16.198          |                      | 705.159                 | 1.166                            |  | 722.523  |

Segue Tavola 73 - Rilevazione dei costi dell'anno 2022: Riconciliazione fra Consuntivo Economico e Rendiconto Generale dello Stato (migliaia di €)

## RILEVAZIONE DEI COSTI DELL'ANNO 2022

## Riconciliazione fra Consuntivo Economico e Rendiconto Generale dello Stato

(migliaia di €)

| Missioni   | COSTI SOSTENUTI | (+) ONERI FINANZIARI | (+) CONTRIBUTI CONCESSI | (+/-) RETTIFICHE ED INTEGRAZIONI | (+) RIMBORSI E POSTE RETTIFICATIVE DI BILANCIO | PAGATO IN C/COMPETENZA SUL RENDICONTO GENERALE DELLO STATO |
|--|-----------------|----------------------|-------------------------|----------------------------------|--|--|
| 17 - Ricerca e innovazione   | 57.398          |                      | 3.862.339               | (7.562)                          |  | 3.912.175  |
| 18 - Sviluppo sostenibile e tutela del territorio e dell'ambiente                  | 524.249         | 635                  | 476.586                 | 355.434                          | 565.827  | 1.922.731  |
| 19 - Casa e assetto urbanistico  | 9.300           |                      | 1.462.407               | (4.032)                          |  | 1.467.674  |
| 20 - Tutela della salute   | 262.955         |                      | 1.050.457               | (41.154)                         |  | 1.272.258  |
| 21 - Tutela e valorizzazione dei beni e attività culturali e paesaggistiche        | 880.241         | 3.235                | 907.987                 | 111.866                          | 17.363   | 1.920.692  |
| 22 - Istruzione scolastica   | 49.131.419      |                      | 1.362.883               | 2.560.316                        | 5  | 53.054.623   |
| 23 - Istruzione universitaria e formazione post-universitaria                      | 459.452         | 3.261                | 8.814.096               | 162.666                          | 4.015  | 9.443.490  |
| 24 - Diritti sociali, politiche sociali e famiglia                                 | 48.512          |                      | 51.062.927              | (1.096)                          |  | 51.110.343   |
| 25 - Politiche previdenziali   | 6.142           |                      | 91.387.150              | 11.322.499                       |  | 102.715.791  |
| 26 - Politiche per il lavoro   | 34.120          |                      | 16.818.268              | 13.426                           | 42.000   | 16.907.814   |
| 27 - Immigrazione, accoglienza e garanzia dei diritti                              | 72.032          |                      | 2.241.967               | 7.842                            | 106  | 2.321.947  |
| 28 - Sviluppo e riequilibrio territoriale  |                 |                      | 272.263                 |                                  |  | 272.263  |
| 29 - Politiche economico-finanziarie e di bilancio e tutela della finanza pubblica | 6.343.286       | 3.397.569            | 7.206.032               | 623.146                          | 84.254.670                                     | 101.824.704  |
| 30 - Giovani e sport   |                 |                      | 1.361.033               |                                  |  | 1.361.033  |
| 31 - Turismo   | 7.663           |                      | 58.504                  | (2.352)                          |  | 63.814   |
| 32 - Servizi istituzionali e generali delle amministrazioni pubbliche              | 975.507         | 8.900                | 964.233                 | 1.019.995                        | 79.440   | 3.048.075  |
| 33 - Fondi da ripartire  |                 |                      |                         |                                  | 4.300.000                                      | 4.300.000  |



Segue Tavola 73 - Rilevazione dei costi dell'anno 2022: Riconciliazione fra Consuntivo Economico e Rendiconto Generale dello Stato (migliaia di €)

**RILEVAZIONE DEI COSTI DELL'ANNO 2022**

**Riconciliazione fra Consuntivo Economico e Rendiconto Generale dello Stato**

(migliaia di €)

| Missioni               | COSTI SOSTENUTI    | (+) ONERI FINANZIARI | (-) CONTRIBUTI CONCESSI | (+/-) RETTIFICHE ED INTEGRAZIONI | (+) RIMBORSI E POSTE RETTIFICATIVE DI BILANCIO | PAGATO IN C/COMPETENZA SUL RENDICONTO GENERALE DELLO STATO |
|------------------------|--------------------|----------------------|-------------------------|----------------------------------|--|--|
| 34 - Debito pubblico   |                    | 60.337.615           |                         | 819.802                          | 259.631.772                                    | 320.789.189  |
| <b>TOTALE GENERALE</b> | <b>102.235.757</b> | <b>64.765.889</b>    | <b>487.503.906</b>      | <b>25.358.689</b>                | <b>351.698.560</b>                             | <b>1.031.562.801</b>                                       |

## 6 ECORENDICONTO DELLO STATO

La legge di riforma della contabilità e finanza pubblica, legge n. 196 del 31 dicembre 2009, all'articolo 36, comma 6, stabilisce che in allegato al Rendiconto generale dello Stato siano illustrate le “risultanze delle spese relative ai Programmi aventi natura o contenuti ambientali” definite come “le risorse impiegate per finalità di protezione dell'ambiente, riguardanti attività di tutela, conservazione, ripristino e utilizzo sostenibile delle risorse e del patrimonio naturale”. La norma prevede che ogni amministrazione fornisca sistematicamente al Ministero dell'economia e delle finanze le informazioni necessarie secondo schemi contabili e modalità di rappresentazione stabilite con la Determina del Ragioniere Generale dello Stato n. 39816 del 18 marzo 2011, e coerenti con gli indirizzi e i regolamenti comunitari in materia.

Per il bilancio consuntivo del 2022, la Ragioneria Generale dello Stato, in prima approssimazione, ha individuato i capitoli e i piani gestionali di ciascun Ministero che contengono in tutto o in parte spese ambientali. Il risultato di tale lavoro è stato successivamente verificato ed integrato dalle singole amministrazioni, pervenendo ad un risultato definitivo e condiviso. Le metodologie per l'individuazione e la classificazione delle spese ambientali seguono le disposizioni contenute nella menzionata Determina del Ragioniere Generale dello Stato.

Secondo quanto stabilito con la citata Determina, le informazioni fornite dalle amministrazioni sulle spese ambientali sono elaborate e rappresentate in forma aggregata e vengono illustrate in apposita sezione della Relazione illustrativa del Conto del bilancio.

### 6.1 DEFINIZIONI, CLASSIFICAZIONI E CARATTERISTICHE DEI DATI

Le definizioni e le classificazioni di riferimento per la identificazione e la classificazione delle spese ambientali sono quelle adottate per il Sistema europeo per la raccolta dell'informazione economica sull'ambiente SERIEE (*Système Européen de Rassemblement de l'Information Economique sur l'Environnement*): il sistema europeo **dedicato alla contabilità satellite delle spese ambientali, definito in sede Eurostat e basato su definizioni e classificazioni coerenti** con le classificazioni economica e funzionale adottate nell'ambito dei regolamenti comunitari in materia di contabilità nazionale.

Tale sistema individua due tipologie di spese ambientali tra loro complementari:

- le spese per la “**protezione dell'ambiente**”, ossia le spese per le attività e le azioni il cui scopo principale è la prevenzione, la riduzione e l'eliminazione dell'inquinamento (emissioni atmosferiche, scarichi idrici, rifiuti, inquinamento del suolo, ecc.), così come di ogni altra forma di degrado ambientale (perdita di biodiversità, erosione del suolo, salinizzazione, ecc.). Tali spese sono classificate secondo la classificazione **Cepa** (*Classification of Environmental Protection Activities and expenditure* – Classificazione delle attività e delle spese per la protezione dell'ambiente);
- le spese per l’**uso e gestione delle risorse naturali**”, ossia le spese per le attività e le azioni finalizzate all'uso e gestione delle risorse naturali (acque interne, risorse energetiche, risorse forestali, fauna e flora selvatiche, ecc.) e alla loro tutela da fenomeni di depauperamento ed esaurimento. Tali spese sono classificate secondo la classificazione **Cruma** (*Classification of Resource Use and Management Activities and expenditures* – Classificazione delle attività e delle spese per l'uso e gestione delle risorse naturali).

Entrambe le classificazioni al primo livello della struttura si articolano in classi (identificate dalle cifre da 1 a 9 per la Cepa e da 10 a 16 per la Cruma), le quali a loro volta si articolano in voci di maggiore dettaglio (identificate da codici a due o più cifre). Le articolazioni delle classificazioni Cepa e Cruma sono riportate nel Prospetto 1 e nel Prospetto 2 del Glossario.

I dati elaborati sono stati rilevati a livello dei singoli piani gestionali in cui si articolano i capitoli del bilancio dello Stato. Per una descrizione della metodologia impiegata per l'individuazione delle spese ambientali, si rimanda alla citata Determina del Ragioniere Generale dello Stato.

Le risorse rappresentate in questa sezione si riferiscono alla **spesa primaria**, ovvero alla spesa depurata dalla componente degli interessi passivi, dei redditi da capitale e del rimborso delle passività finanziarie. La spesa che si rappresenta, inoltre, fa riferimento alle risorse per la protezione dell'ambiente e l'uso e gestione delle risorse naturali effettuate a beneficio della collettività, e non anche alle stesse tipologie di spesa che le amministrazioni dello Stato

sostengono a proprio uso e consumo. L'aggregato di spesa preso a riferimento è quindi depurato anche dalle spese che le amministrazioni sostengono per la produzione di servizi ambientali ad uso interno, quando rivestono il ruolo di produttori, o per l'acquisto degli stessi, quando rivestono il ruolo di utilizzatori di beni e servizi ambientali. Pertanto, sono state escluse dal calcolo, ad esempio, le spese sostenute dalle amministrazioni per lo smaltimento dei propri rifiuti, sia nel caso in cui tale servizio sia stato svolto con strutture proprie, sia nel caso in cui tale servizio sia stato acquistato da soggetti terzi<sup>20</sup>.

L'ammontare delle spese ambientali così individuato può risultare sottostimato in virtù dell'esistenza di una serie di piani gestionali per i quali, allo stato attuale delle informazioni disponibili alle amministrazioni, non è stato possibile individuare con sufficiente precisione la destinazione finale della spesa e/o l'ammontare destinato a finalità ambientali. Si tratta per lo più di capitoli o piani gestionali riguardanti trasferimenti ad altri soggetti al di fuori delle amministrazioni centrali dello Stato, per i quali le amministrazioni centrali stesse non sono in possesso di sufficienti informazioni sulle finalità delle spese realizzate dai destinatari delle risorse trasferite (è il caso, ad esempio, di alcuni trasferimenti destinati al finanziamento ordinario degli enti territoriali o di alcuni contributi agli investimenti alle imprese o contributi per il finanziamento dei programmi regionali di sviluppo). In mancanza di tali informazioni, ai fini dell'aggregazione dei dati, tali piani gestionali sono stati esclusi. Di conseguenza l'ammontare delle spese ambientali può risultare sottostimato in relazione all'esistenza di trasferimenti che potrebbero includere spese a finalità ambientali.

## 6.2 RISORSE FINANZIARIE DESTINATE ALLA SPESA PRIMARIA AMBIENTALE

### 6.2.1 SETTORI AMBIENTALI DI INTERVENTO E NATURA ECONOMICA DELLA SPESA

Le risorse finanziarie destinate dallo Stato alla spesa primaria per la protezione dell'ambiente e l'uso e gestione delle risorse naturali ammontano nel 2022 a circa 33,9 miliardi di euro, pari al 3,4% della spesa primaria complessiva del bilancio dello Stato. Si tratta della massa spendibile per la spesa primaria ambientale, ossia della somma dei residui passivi accertati provenienti dagli esercizi precedenti e delle risorse definitive stanziare in conto competenza nel 2022. In particolare, i residui, pari a circa 5,3 miliardi di euro, costituiscono circa il 15,6% del totale delle risorse (cfr. Tavola 74 e Tavola 75 in allegato). Rispetto al 2021, la spesa ambientale è aumentata di circa 21 miliardi di euro, ovvero del 163,3% circa, grazie alle ingenti risorse stanziare nel 2022 per contrastare l'aumento dei costi di energia elettrica e gas naturale.

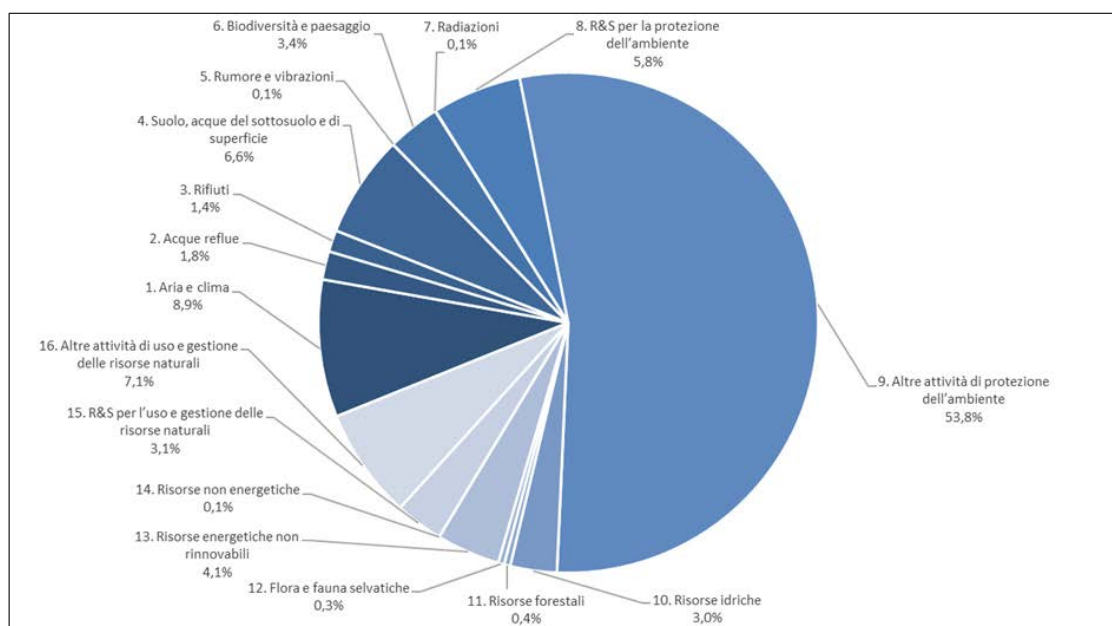
I settori ai quali nel complesso è destinata circa il 70% della spesa primaria ambientale (Grafico 14) sono quelli delle "altre attività di protezione dell'ambiente" (53,8%), della "protezione dell'aria e del clima" (8,9%) e delle "altre attività di uso e gestione delle risorse naturali" (7,1%).

Un altro 29% circa delle risorse si ripartisce tra le classi "protezione e risanamento del suolo, delle acque del sottosuolo e di superficie" (6,6%), "ricerca e sviluppo per la protezione dell'ambiente" (5,8%), "uso e gestione delle materie prime energetiche non rinnovabili (combustibili fossili)" (4,1%), "protezione della biodiversità e del paesaggio" (3,4%), "ricerca e sviluppo per l'uso e la gestione delle risorse naturali" (3,1%), "uso e gestione delle acque interne" (3,0%), "gestione delle acque reflue" (1,8%) e "gestione dei rifiuti" (1,4%).

La restante spesa ambientale è ripartita tra le classi "uso e gestione delle foreste" (0,4%), "uso e gestione della flora e della fauna selvatiche" (0,3%), "protezione dalle radiazioni" (0,1%), "abbattimento del rumore e delle vibrazioni" (0,1%) ed "uso e gestione delle materie prime non energetiche" (0,1%).

<sup>20</sup> L'ammontare di risorse destinate dalle amministrazioni a spese per la produzione o l'acquisto di servizi ambientali ad uso interno è una porzione modesta del totale delle risorse destinate a spese ambientali. Tale quota è stata stimata pari a circa il 1,7% in termini di massa spendibile.

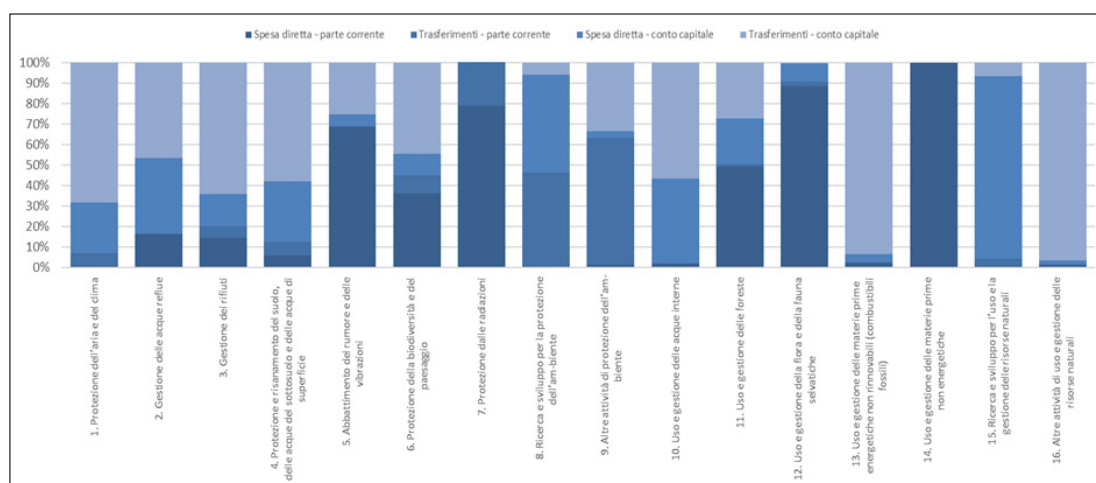
**Grafico 14 - Spesa primaria per l'ambiente: massa spendibile a consuntivo per settore ambientale - Esercizio 2022**  
(distribuzione percentuale)



Il 18% circa della spesa primaria ambientale è costituita da spesa diretta (Grafico 15). La maggior parte (82%) è, invece, costituita da trasferimenti (amministrazioni pubbliche, imprese, famiglie e istituzioni sociali private), di cui più della metà è in conto capitale (54,2%). I settori in cui i trasferimenti in conto capitale rappresentano la quota maggiore della spesa ambientale sono: “altre attività di uso e gestione delle risorse naturali” (96,5%), “uso e gestione delle materie prime energetiche non rinnovabili (combustibili fossili)” (93,7%), “protezione dell’aria e del clima” (68,4%), “gestione dei rifiuti” (64,1%), “protezione e risanamento del suolo, delle acque del sottosuolo e di superficie” (58%), “uso e gestione delle acque interne” (56,6%), “gestione delle acque reflue” (46,6%), “protezione della biodiversità e del paesaggio” (44,7%), “altre attività di protezione dell’ambiente” (33,4%) ed “uso e gestione delle foreste” (27,4%). I settori la cui spesa è prevalentemente in conto capitale, ma non costituita da trasferimenti (spesa diretta in conto capitale), sono quelli della “ricerca e sviluppo per l’uso e la gestione delle risorse naturali”, “ricerca e sviluppo per la protezione dell’ambiente” ed “uso e gestione delle acque interne”, le cui spese fanno capo principalmente al Ministero della Transizione Ecologica e al Ministero dell’Economia e delle Finanze.

La spesa diretta corrente prevale nei settori dell’“uso e gestione delle materie prime non energetiche” (100%), dell’“uso e gestione della flora e della fauna selvatiche” (88,7%), nell’ambito dei quali le risorse sono attribuibili per la maggior parte al Ministero della Transizione Ecologica ed al Ministero delle Infrastrutture e della Mobilità Sostenibili, e della “protezione dalle radiazioni” (79,0%), in gran parte imputabile agli interventi del Ministero della Transizione Ecologica; tale tipologia di spesa appare anche molto rilevante nei settori dell’“abbattimento del rumore e delle vibrazioni” (68,5%), le cui spese fanno capo principalmente al Ministero della Transizione Ecologica, e dell’“uso e gestione delle foreste” (49,4%), nell’ambito del quale le risorse sono assorbite per la maggior parte dal Ministero della Difesa per le attività svolte dal Comando unità forestali, ambientali e agroalimentari per la tutela forestale, ambientale e agroalimentare.

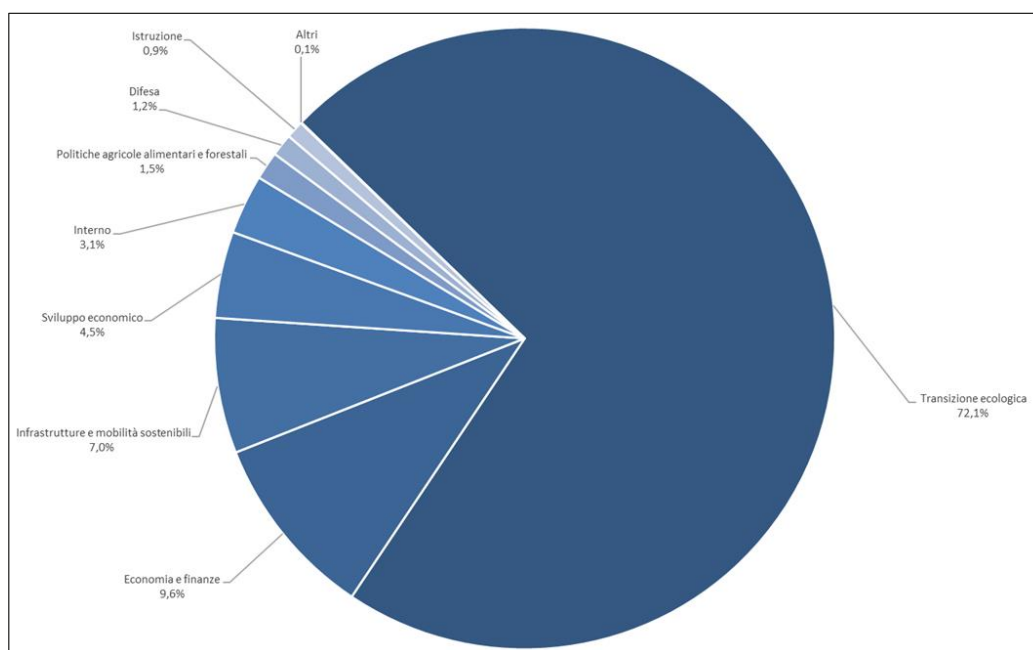
**Grafico 15 - Spesa primaria per l'ambiente: massa spendibile a consuntivo per settore ambientale distinta per spesa diretta e trasferimenti - Esercizio 2022 (distribuzione percentuale)**



### 6.2.2 SPESA PRIMARIA AMBIENTALE PER MINISTERO E PER MISSIONE

La spesa ambientale è finanziata in maggior misura dal Ministero della Transizione Ecologica (72,1%), dal Ministero dell'Economia e delle Finanze (9,6%) e dal Ministero delle Infrastrutture e della Mobilità Sostenibili (7,0%), che insieme rappresentano circa l'89% della massa spendibile ambientale (Grafico 16). Inoltre, circa un ulteriore 9% circa delle risorse risulta complessivamente finanziato dal Ministero dello Sviluppo Economico (4,5%), dal Ministero dell'Interno (3,1%) e dal Ministero delle Politiche Agricole, Alimentari e Forestali (1,5%). Infine, contribuiscono in minor misura il Ministero della Difesa (1,2%), il Ministero dell'Istruzione (0,9%) ed i restanti Ministeri (0,1%).

**Grafico 16 - Spesa primaria per l'ambiente: massa spendibile a consuntivo per Ministero - Esercizio 2022**  
(distribuzione percentuale)



La distribuzione della spesa primaria ambientale tra i diversi Ministeri discende dalle diverse competenze degli stessi in materia ambientale, che ben si riflettono nella distribuzione della spesa per Missione (Grafico 17 e Tavola 76 in allegato).

Gran parte della massa spendibile ambientale è destinata alla Missione “Energia e diversificazione delle fonti energetiche” (59,9%) e comprende le attività del Ministero della Transizione Ecologica ricadenti principalmente nel Programma “Promozione dell'efficienza energetica, delle energie rinnovabili e regolamentazione del mercato energetico” per il contrasto dell'aumento dei costi di energia elettrica e gas naturale.

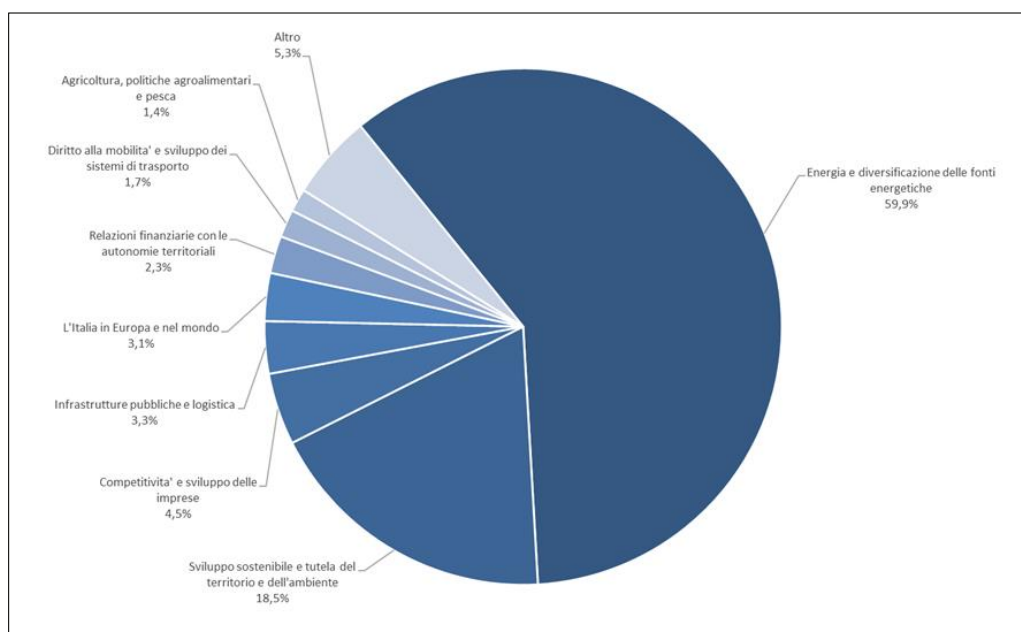
Nella spesa ambientale della Missione “Sviluppo sostenibile e tutela del territorio e dell'ambiente” (18,5%) rientrano le spese sostenute dal Ministero della Transizione Ecologica principalmente per i Programmi “Tutela e gestione delle risorse idriche e del territorio e prevenzione del rischio idrogeologico”, “Attività internazionale e comunitaria per la transizione ecologica” e “Tutela, conservazione e valorizzazione della fauna e della flora, salvaguardia della biodiversità e dell'ecosistema marino”. Nella medesima Missione rientrano anche le risorse stanziati dal Ministero dell'economia e delle finanze per la realizzazione dei progetti sostenibili relativi al “green new deal” nell'ambito del Programma “Sostegno allo sviluppo sostenibile”. Nell'ambito della suddetta Missione e dei relativi Programmi, particolarmente rilevanti sono le Azioni “Sostegno allo sviluppo di politiche ambientali”, “Attuazione accordi e impegni internazionali e comunitari”, “Protezione e difesa del suolo, tutela dell'assetto idrogeologico”, finanziate dal Ministero dell'economia e delle finanze e dal Ministero della Transizione Ecologica.

La spesa ambientale della Missione “Competitività e sviluppo delle imprese” (4,5%) comprende le attività del Ministero dello sviluppo economico ricadenti principalmente nel Programma “Promozione e attuazione di politiche di sviluppo, competitività e innovazione, di responsabilità sociale d'impresa e movimento cooperativo”, per l'erogazione di contributi per l'acquisto di veicoli a bassa emissione di CO<sub>2</sub>.

La spesa ambientale della Missione “Infrastrutture pubbliche e logistica” (3,3%) riguarda le attività del Ministero delle Infrastrutture e della Mobilità Sostenibili, principalmente relative ai Programmi “Edilizia statale ed interventi speciali e per pubbliche calamità” e “Sistemi idrici, idraulici ed elettrici” e, rispettivamente, alle Azioni “Salvaguardia di Venezia e della sua laguna” ed “Interventi in materia di dighe”.

La spesa primaria ambientale della Missione “L'Italia in Europa e nel mondo” (3,1%) è composta principalmente dalle somme versate da parte del Ministero dell'economia e delle finanze per il finanziamento del bilancio dell'Unione Europea.

**Grafico 17 - Spesa primaria per l'ambiente: massa spendibile a consuntivo per Missione - Esercizio 2022**  
(distribuzione percentuale)



Infine, ulteriori spese ambientali riguardano le Missioni “Relazioni finanziarie con le autonomie territoriali” (2,3%), “Diritto alla mobilità e sviluppo dei sistemi di trasporto” (1,7%) ed “Agricoltura, politiche agroalimentari e pesca” (1,4%).

### 6.3 LA SPESA PRIMARIA AMBIENTALE REALIZZATA

La spesa primaria ambientale effettivamente realizzata, in termini di pagamenti in conto competenza e in conto residui, ammonta nel 2022 a circa 25,2 miliardi di euro, pari al 74,4% del totale delle risorse finanziarie destinate alla protezione dell'ambiente e all'uso e gestione delle risorse naturali (massa spendibile). I pagamenti in conto residui, pari a circa 1,7 miliardi di euro, costituiscono il 6,9% del totale dei pagamenti (cfr. Tavola 77, Tavola 78 e Tavola 79 in allegato).

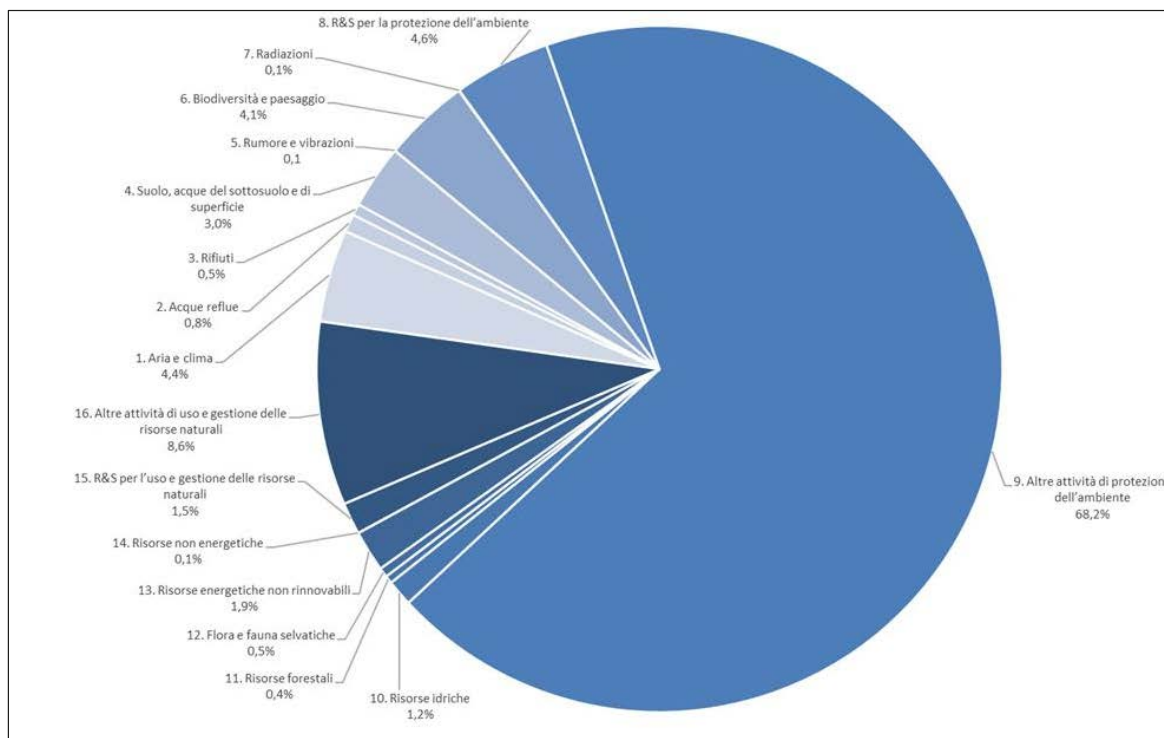
In termini di pagamenti, la spesa primaria ambientale è pari nel 2022 al 3,3% dei pagamenti della spesa primaria complessiva del bilancio dello Stato; questi ultimi rappresentano il 75,7% delle risorse finanziarie disponibili per il totale della spesa primaria dello Stato (massa spendibile).

I settori nei quali si registrano i maggiori pagamenti sono quelli delle “altre attività di protezione dell'ambiente” e delle “altre attività di uso e gestione delle risorse naturali”, cui corrispondono rispettivamente il 68,2% e l'8,6% del totale dei pagamenti (Grafico 18). Questi due settori di spesa coprono, quindi, quasi il 77% della spesa ambientale realizzata.

Un altro 13% circa del totale dei pagamenti è relativo ai settori “ricerca e sviluppo per la protezione dell'ambiente” (4,6%), “protezione dell'aria e del clima” (4,4%) e “protezione della biodiversità e del paesaggio” (4,1%). Infine, il restante 10% circa dei pagamenti di spesa di natura ambientale avviene per la “protezione e risanamento del suolo, delle acque del sottosuolo e delle acque di superficie” (3%), l'“uso e gestione delle materie prime energetiche non rinnovabili (combustibili fossili)” (1,9%), la “ricerca e sviluppo per l'uso e gestione delle risorse naturali” (1,5%), l'“uso e gestione delle acque interne” (1,2%), la “gestione delle acque reflue” (0,8%), la “gestione dei rifiuti” (0,5%), l'“uso e

gestione della flora e della fauna selvatiche” (0,5%), l’“uso e gestione delle foreste” (0,4%) ed altri settori con un peso inferiore. Rispetto al grafico che illustra la composizione per settore ambientale della massa spendibile (Grafico 14), le differenze si spiegano con la diversa capacità di spesa dei settori ambientali.

**Grafico 18 - Spesa primaria per l'ambiente: pagamenti a consuntivo per settore ambientale - Esercizio 2022**



L’analisi della quota dei pagamenti totali effettuati in relazione al complesso delle risorse disponibili (Tavola 78 in allegato) evidenzia l’esistenza di cinque settori di spesa con un grado di realizzazione della spesa superiore all’80%: i settori di attività “altre attività di protezione dell’ambiente” (94,6%), “altre attività di uso e gestione delle risorse naturali” (90,2%), “protezione della biodiversità e del paesaggio” (88,5%), “uso e gestione della flora e della fauna selvatiche” (86,6%), “protezione dalle radiazioni” (84,1%).

I settori caratterizzati dai più bassi gradi di realizzazione della spesa sono rappresentati da “gestione dei rifiuti” (29%) ed “uso e gestione delle acque interne” (30,4%).



#### **6.4 LE RISORSE DESTINATE ALLA SPESA PRIMARIA AMBIENTALE NEI VARI MOMENTI DELLA GESTIONE**

La Tavola 79 in allegato mostra in dettaglio le risorse finanziarie destinate alla spesa primaria ambientale nei vari momenti della gestione dell'esercizio 2022: dagli stanziamenti iniziali stabiliti con la legge di bilancio, agli stanziamenti definitivi comprensivi delle variazioni di bilancio effettuate in corso d'anno; dagli impegni ai pagamenti e alle economie o maggiori spese, fino alla formazione dei residui passivi a fine esercizio.

Una quota non trascurabile delle risorse disponibili è rappresentata dalle risorse che si aggiungono in corso d'esercizio alle dotazioni iniziali (costituite da residui e stanziamenti iniziali). Le variazioni definitive in conto competenza costituiscono infatti il 60% della massa spendibile e il 71% circa degli stanziamenti definitivi di competenza. In valore assoluto, il fenomeno risulta evidente per le "altre attività di protezione dell'ambiente", pari a circa 17.174 milioni di euro che rappresentano l'84,5% del totale delle variazioni definitive, e le "altre attività di uso e gestione delle risorse naturali". Per quest'ultimo settore, le variazioni in corso d'anno sono pari a circa 2.251 milioni di euro e rappresentano l'11,1% del totale delle variazioni.

In particolare, per entrambi i settori, le maggiori risorse assegnate in corso d'anno sono destinate al contrasto dell'aumento dei costi di energia elettrica e gas naturale relativamente al Programma di spesa finalizzato alla "Promozione dell'efficienza energetica, delle energie rinnovabili e regolamentazione del mercato energetico" nello stato di previsione del Ministero della Transizione Ecologica, nell'ambito della Missione "Energia e diversificazione delle fonti energetiche".

Nell'ambito delle risorse disponibili (massa spendibile), gli stanziamenti risultano pressoché tutti impegnati: la percentuale d'impegno degli stanziamenti per i diversi settori ambientali di intervento è pari in media al 93,3%, con valori quasi sempre superiori al 90%.

Come già evidenziato in precedenza, una quota dei pagamenti, pari a circa il 6,9%, è effettuata in conto residui. All'inizio dell'anno 2022, i residui accertati su spese ambientali ammontavano a circa 5,3 miliardi di euro. Al termine dell'esercizio 2022, l'ammontare di tali residui, comprensivo dei residui non spesi provenienti dagli esercizi precedenti e dei residui di nuova formazione, è aumentato a circa 6,9 miliardi di euro.

Dato l'elevato tasso di impegno delle risorse stanziato nell'esercizio, i residui sono prevalentemente residui propri; il coefficiente di realizzazione (pari in media a circa il 74,4%), seppur abbastanza elevato, indica, comunque, il persistere di un ammontare rilevante di residui i quali, nonostante un certo grado di smaltimento di quelli provenienti dagli esercizi precedenti (determinato dai pagamenti effettuati a valere su queste risorse), si compongono, a fine esercizio, sia di residui provenienti da esercizi antecedenti al 2022, sia di residui di nuova formazione (il coefficiente di realizzazione delle risorse impegnate in conto competenza è 86,3%).

**ALLEGATO: I DATI DELL'ECORENDICONTO IN DETTAGLIO**

**Tavola 74 - Spesa primaria per l'ambiente: massa spendibile a consuntivo per titolo, categoria economica e settore ambientale - Esercizio 2022**  
(valori in euro)

| TITOLO I - SPESE CORRENTI   | 1. Protezione dell'aria e del clima | 2. Gestione delle acque reflue | 3. Gestione dei rifiuti | 4. Protezione e risanamento del suolo, delle acque sotterranee e delle acque di superficie | 5. Abbattimento del rumore e delle vibrazioni | 6. Protezione della biodiversità e del paesaggio | 7. Protezione delle radiazioni | 8. Ricerca e sviluppo per la protezione dell'ambiente | 9. Altre attività di protezione dell'ambiente | 10. Uso e gestione delle acque interne | 11. Uso e gestione delle foreste | 12. Uso e gestione della flora e della fauna selvatiche | 13. Uso e gestione delle materie prime energetiche non rinnovabili (combustibili fossili) | 14. Uso e gestione delle materie prime non energetiche | 15. Ricerca e sviluppo per l'uso e la gestione delle risorse naturali | 16. Altre attività di uso e gestione delle risorse naturali | TOTALE                |
|---|-------------------------------------|--------------------------------|-------------------------|--|---|--|--------------------------------|---|---|--|----------------------------------|---|---|--|---|---|-----------------------|
| Altre uscite correnti   | 203.072.339                         | 102.434.409                    | 94.566.132              | 280.423.519  | 3.018.424                                     | 518.322.560                                      | 7.571.403                      | 905.351.802   | 11.469.266.499                                | 19.483.678                             | 67.966.628                       | 118.751.253   | 31.647.294  | 3.109.792  | 41.664.382  | 33.774.712  | 13.897.845.676        |
| Ammortamenti  | 199.545                             | 35.149                         | 6.344                   | 33.078   | 273   | 63.131   | 10.723                         | 102.067.254   | 102.067.254                                   | -                                      | 3.263                            | 3.367.582   | 199.272   | -  | -   | 147.512   | 106.153.126           |
| Consorzi intermedi  | 10.185.726                          | 39.343.394                     | 13.682.814              | 13.962.135   | 951.215                                       | 79.915.208                                       | 2.603.277                      | 2.140.003   | 66.349.638                                    | 4.082.269                              | 5.044.436                        | 9.178.790   | 28.234.760  | 1.781.996  | 3.946.755   | 5.188.485   | 286.590.909           |
| Imposte e pagate sulla produzione                                     | 3.268.503                           | 4.268.437                      | 4.837.419               | 9.634.579  | 108.745                                       | 20.681.719                                       | 214.569                        | 275.638   | 3.509.868                                     | 723.032                                | 5.444.209                        | 7.983.387   | 165.087   | 70.084   | 938.951   | 2.453.205   | 64.573.232            |
| Poste correttive e compensative                                       | -                                   | -                              | 2.500.000               | -  | -   | 3.962.429  | -                              | 550.451   | -   | 208.549                                | -                                | -   | -   | -  | -   | -   | 7.221.429             |
| Redditi da lavoro dipendente  | 8.263.911                           | 56.369.454                     | 46.391.688              | 103.061.463  | 1.950.504                                     | 315.238.404                                      | 3.158.064                      | 5.606.966   | 38.610.633                                    | 13.186.709                             | 55.535.731                       | 95.824.823  | 2.188.174   | 1.257.712  | 2.030.274   | 21.471.965  | 771.147.456           |
| Risorse proprie Unione Europea  | -                                   | -                              | -                       | -  | -   | -  | -                              | 850.000.000   | -   | -                                      | -                                | -   | -   | -  | -   | -   | 850.000.000           |
| Trasferimenti correnti a estero                                       | 11.400.557                          | 951.158                        | 150.528                 | 709.663  | -   | 948.515  | 30.106                         | 506.412   | 3.516.707                                     | -                                      | 34                               | 355.329   | 410.000   | -  | -   | -   | 18.979.008            |
| Trasferimenti correnti a famiglie e istituzioni sociali private       | 450.226                             | 68                             | 389                     | 218.025  | -   | 1.428.960  | -                              | -   | 13.800.113                                    | 178.014                                | 75.530                           | 339   | 450.000   | -  | 68  | 300.090   | 16.901.661            |
| Trasferimenti correnti ad amministrazioni pubbliche                   | 168.765.800                         | 1.311.654                      | 17.000.000              | 1.000.000  | -   | -  | -                              | -   | 11.179.966.000                                | 1.311.654                              | -                                | 2.041.003   | -   | -  | -   | -   | 11.371.416.111        |
| Trasferimenti correnti ad amministrazioni pubbliche                   | 538.062                             | 154.146                        | 10.000.000              | 151.804.577  | 12.687  | 96.083.304                                       | 1.554.864                      | 44.822.763  | 59.855.835                                    | -                                      | 1.074.876                        | -   | -   | -  | 34.748.335  | 4.213.455   | 404.862.905           |
| <b>TITOLO II - SPESE IN CONTO CAPITALE</b>                            | <b>2.809.369.752</b>                | <b>518.805.242</b>             | <b>377.877.765</b>      | <b>1.960.987.794</b>   | <b>1.368.594</b>                              | <b>641.956.464</b>                               | <b>2.103</b>                   | <b>1.040.783.057</b>                                  | <b>6.771.111.669</b>                          | <b>1.002.404.359</b>                   | <b>66.728.772</b>                | <b>12.419.990</b>                                       | <b>1.363.845.550</b>  | <b>-</b>   | <b>1.009.447.958</b>  | <b>2.383.937.778</b>  | <b>19.981.046.831</b> |
| Acquisizioni di attività finanziarie                                  | 465.778.012                         | -                              | 41.278.012              | 41.338.012   | -   | 41.278.012                                       | -                              | 940.000.000   | 428.000.000                                   | -                                      | -                                | 4.500.000   | -   | -  | 940.000.000   | 3.000.000   | 2.905.172.048         |
| Altri trasferimenti in conto capitale                                 | 48.975.000                          | -                              | -                       | 13.682.359   | -   | 48.700.000                                       | -                              | 2.219.382   | -   | 6.880.084                              | -                                | -   | 48.975.000  | -  | -   | -   | 169.601.825           |
| Contributi agli investimenti a estero                                 | -                                   | -                              | -                       | -  | -   | -  | -                              | 2.000.000   | 115.068.833                                   | -                                      | -                                | -   | -   | -  | 2.000.000   | -   | 119.068.833           |
| Contributi agli investimenti a famiglie e istituzioni sociali private | 18.000.000                          | -                              | -                       | -  | -   | -  | -                              | -   | 37.000.000                                    | -                                      | -                                | 18.000.000  | -   | -  | -   | 12.000.000  | 85.000.000            |
| Contributi agli investimenti ad amministrazioni pubbliche             | 646.758.922                         | 289.194.278                    | 250.072.031             | 1.071.941.132  | 1.107.031                                     | 55.625.384                                       | -                              | 100.664.712   | 117.997.718                                   | 515.849.302                            | 35.179.656                       | -   | 1.009.746.648   | -  | 60.471.179  | 56.372.122  | 4.232.965.316         |
| Contributi agli investimenti ad imprese                               | 1.344.289.044                       | -                              | 53.000.000              | 213.929.844  | -   | 414.200.302                                      | -                              | 12.045.881  | 5.819.500.000                                 | 55.228.458                             | 1.574.051                        | 637.168   | 210.701.505   | -  | 6.744.736   | 2.265.458.000   | 10.397.309.190        |
| Investimenti fissi lordi e acquisti di terreni                        | 283.588.779                         | 229.605.964                    | 33.527.722              | 619.926.438  | 261.563                                       | 82.152.366                                       | 2.103                          | 3.853.082   | 259.545.118                                   | 424.466.514                            | 29.975.065                       | 11.782.822  | 51.922.397  | -  | 232.043   | 47.107.651  | 2.071.909.621         |
| <b>Totale complessivo</b>   | <b>3.012.442.091</b>                | <b>621.239.701</b>             | <b>477.446.886</b>      | <b>2.241.411.303</b>   | <b>4.387.018</b>                              | <b>1.160.279.024</b>                             | <b>7.573.505</b>               | <b>1.964.134.859</b>                                  | <b>18.240.378.168</b>                         | <b>1.021.866.036</b>                   | <b>134.115.400</b>               | <b>131.171.243</b>                                      | <b>1.395.493.844</b>  | <b>3.109.792</b>                                       | <b>1.061.112.340</b>  | <b>2.417.712.485</b>  | <b>33.878.892.707</b> |

Tavola 75 - Spesa primaria per l'ambiente: percentuale dei residui iniziali accertati sulla massa spendibile a consuntivo per titolo, categoria economica e settore ambientale - Esercizio 2022  
(valori percentuali)

| Titolo e categoria economica  | 1. Protezione dell'aria e del clima | 2. Gestione delle acque reflue | 3. Gestione dei rifiuti | 4. Protezione e risanamento del suolo, delle acque sotterranee e delle acque superficiali | 5. Abbattimento del rumore e delle vibrazioni | 6. Protezione della biodiversità e del paesaggio | 7. Protezione dalle radiazioni | 8. Ricerca e sviluppo per la protezione dell'ambiente | 9. Altre attività di protezione dell'ambiente | 10. Uso e gestione delle acque interne | 11. Uso e gestione delle foreste | 12. Uso e gestione della flora e della fauna selvatiche | 13. Uso e gestione delle materie prime energetiche non rinnovabili (combustibili fossili) | 14. Uso e gestione delle materie prime non energetiche | 15. Ricerca e sviluppo per l'uso e la gestione delle risorse naturali | 16. Altre attività di uso e gestione delle risorse naturali | TOTALE       |
|---|-------------------------------------|--------------------------------|-------------------------|---|---|--|--------------------------------|---|---|--|----------------------------------|---|---|--|---|---|--------------|
| <b>TITOLO I - SPESE CORRENTI</b>                                      | <b>46,5%</b>                        | <b>1,9%</b>                    | <b>11,5%</b>            | <b>1,9%</b>   | <b>0,0%</b>                                   | <b>2,4%</b>                                      | <b>0,1%</b>                    | <b>0,3%</b>   | <b>0,1%</b>                                   | <b>8,3%</b>                            | <b>1,7%</b>                      | <b>1,3%</b>   | <b>8,6%</b>   | <b>0,6%</b>  | <b>1,7%</b>   | <b>5,3%</b>   | <b>1,1%</b>  |
| Redditi da lavoro dipendente  | 4,4%                                | 0,5%                           | 1,3%                    | 2,2%  | 0,0%  | 0,4%   | 0,2%                           | 0,0%  | 0,8%  | 8,1%                                   | 1,2%                             | 0,8%  | 0,2%  | 0,0%   | 5,4%  | 0,7%  | 1,0%         |
| Consumi intermedi   | 7,9%                                | 4,3%                           | 16,3%                   | 18,3%   | 0,0%  | 9,6%   | 0,0%                           | 8,9%  | 3,3%  | 9,1%                                   | 10,3%                            | 8,0%  | 9,6%  | 1,1%   | 2,1%  | 6,3%  | 7,7%         |
| Imposte pagate sulla produzione                                       | 0,0%                                | 0,0%                           | 0,0%                    | 0,0%  | 0,0%  | 0,1%   | 0,0%                           | 0,0%  | 0,0%  | 0,2%                                   | 0,0%                             | 0,0%  | 0,0%  | 0,0%   | 0,0%  | 0,0%  | 0,0%         |
| Trasferimenti correnti ad amministrazioni pubbliche                   | 0,0%                                | 0,0%                           | 0,0%                    | 0,3%  | 0,0%  | 3,9%   | 0,0%                           | 5,6%  | 5,1%  | -                                      | 0,0%                             | -   | -   | -  | 1,4%  | 31,2%   | 2,8%         |
| Trasferimenti correnti a famiglie e istituzioni sociali private       | 0,0%                                | 0,0%                           | 0,0%                    | 99,8%   | -   | 0,0%   | -                              | -   | 36,2%   | 100,0%                                 | 0,0%                             | 0,0%  | 0,0%  | -  | 0,0%  | 0,0%  | 31,9%        |
| Trasferimenti correnti a imprese                                      | 55,3%                               | 0,0%                           | 47,1%                   | 0,0%  | -   | -  | -                              | -   | 0,0%  | 0,0%                                   | -                                | 0,6%  | -   | -  | -   | -   | 0,9%         |
| Trasferimenti correnti a estero                                       | 0,0%                                | 2,2%                           | 0,0%                    | 0,0%  | -   | 2,3%   | 0,0%                           | 0,0%  | 31,7%   | -                                      | 0,0%                             | 0,0%  | 0,0%  | -  | -   | -   | 6,1%         |
| Risorse proprie Unione Europea  | -                                   | -                              | -                       | -   | -   | -  | -                              | 0,0%  | -   | -                                      | -                                | -   | -   | -  | -   | -   | 0,0%         |
| Poste correttive e compensative                                       | -                                   | -                              | 0,0%                    | -   | -   | 0,0%   | -                              | -   | 0,0%  | -                                      | 0,0%                             | -   | -   | -  | -   | -   | 0,0%         |
| Ammortamenti  | -                                   | -                              | -                       | -   | -   | -  | -                              | -   | -   | -                                      | -                                | -   | -   | -  | -   | -   | -            |
| Altre uscite correnti   | 1,9%                                | 0,0%                           | 0,0%                    | 0,0%  | 0,0%  | 0,0%   | 0,0%                           | 0,0%  | 0,0%  | -                                      | 0,0%                             | 0,0%  | 1,9%  | -  | -   | 1,7%  | 0,0%         |
| <b>TITOLO II - SPESE IN CONTO CAPITALE</b>                            | <b>60,1%</b>                        | <b>55,5%</b>                   | <b>75,9%</b>            | <b>45,0%</b>  | <b>65,8%</b>                                  | <b>10,9%</b>                                     | <b>0,0%</b>                    | <b>27,8%</b>  | <b>4,6%</b>                                   | <b>53,6%</b>                           | <b>60,5%</b>                     | <b>30,8%</b>  | <b>29,3%</b>  | -  | <b>23,5%</b>  | <b>3,3%</b>   | <b>25,6%</b> |
| Investimenti fissi lordi e acquisti di terreni                        | 63,3%                               | 61,6%                          | 90,9%                   | 47,1%   | 85,1%   | 43,4%  | 0,0%                           | 78,3%   | 51,5%   | 68,4%                                  | 21,4%                            | 31,1%   | 68,1%   | -  | 19,9%   | 53,6%   | 56,6%        |
| Contributi agli investimenti ad amministrazioni pubbliche             | 64,9%                               | 50,7%                          | 85,7%                   | 36,3%   | 61,3%   | 44,7%  | -                              | 54,0%   | 49,4%   | 36,7%                                  | 91,9%                            | -   | 27,7%   | -  | 8,0%  | 56,0%   | 43,8%        |
| Contributi agli investimenti ad imprese                               | 76,9%                               | -                              | 75,5%                   | 87,2%   | -   | 1,7%   | -                              | 45,9%   | 0,8%  | 90,9%                                  | 100,0%                           | 25,2%   | 13,1%   | -  | 29,9%   | 0,8%  | 13,6%        |
| Contributi agli investimenti a famiglie e istituzioni sociali private | 33,3%                               | -                              | -                       | -   | -   | -  | -                              | 0,0%  | 51,4%   | -                                      | -                                | -   | 33,3%   | -  | -   | 33,3%   | 41,2%        |
| Contributi agli investimenti a estero                                 | -                                   | -                              | -                       | -   | -   | -  | -                              | 0,0%  | 45,4%   | -                                      | -                                | -   | -   | -  | 0,0%  | -   | 43,9%        |
| Altri trasferimenti in conto capitale                                 | 91,9%                               | -                              | -                       | 96,7%   | -   | 1,0%   | -                              | 100,0%  | -   | 100,0%                                 | -                                | -   | 91,9%   | -  | -   | -   | 66,6%        |
| Acquisizioni di attività finanziarie                                  | 0,5%                                | -                              | 5,2%                    | 5,3%  | -   | 5,2%   | -                              | 24,5%   | 1,2%  | -                                      | -                                | -   | 0,0%  | -  | 24,5%   | 0,0%  | 16,3%        |
| <b>Totale complessivo</b>   | <b>99,2%</b>                        | <b>46,7%</b>                   | <b>63,0%</b>            | <b>39,7%</b>  | <b>20,5%</b>                                  | <b>7,1%</b>                                      | <b>0,1%</b>                    | <b>15,2%</b>  | <b>1,8%</b>                                   | <b>52,7%</b>                           | <b>31,0%</b>                     | <b>4,0%</b>   | <b>28,8%</b>  | <b>0,6%</b>  | <b>22,6%</b>  | <b>3,4%</b>   | <b>15,6%</b> |

Tavola 76 - Spesa primaria per l'ambiente: massa spendibile a consuntivo per Missione e settore ambientale - Esercizio 2022

(valori in euro)

| Missione   | 1. Protezione dell'aria e del clima | 2. Gestione delle acque reflue | 3. Gestione dei rifiuti | 4. Protezione e risanamento del suolo, delle acque sotterranee e del sottosuolo e delle acque di superficie | 5. Abbandono del rumore e delle vibrazioni | 6. Protezione della biodiversità e del paesaggio | 7. Protezione dalle radiazioni | 8. Ricerca e sviluppo per la protezione dell'ambiente | 9. Altri attività di protezione dell'ambiente | 10. Uso di gestione delle acque bianche | 11. Uso e gestione delle foreste | 12. Uso e gestione della terra e della fauna selvatiche | 13. Uso e gestione delle materie prime energetiche (minerali fossili e combustibili fossili) | 14. Uso e gestione dell'energia non energetiche | 15. Ricerca e sviluppo per l'uso e la gestione delle risorse naturali | 16. Altre attività di uso e gestione delle risorse naturali | TOTAL         | Percentuale spesa ambientale sul totale della Missione |
|--|-------------------------------------|--------------------------------|-------------------------|---|--|--|--------------------------------|---|---|---|----------------------------------|---|--|---|---|---|---------------|--|
| Agricoltura, politica agricola e pesca   | 106.842                             | 233.351.827                    | -                       | 68.443.360  | -  | 16.138.843                                       | -                              | 8.355.110   | -   | 146.021.428                             | 3.023.044                        | 11.608.534  | 100.842  | -   | 469.456   | -   | 482.604.377   | 1,4%   |
| Amministrazione generale e supporto alla rappresentanza generale di Governo e dello Stato sul territorio | -                                   | -                              | 14.000.000              | 2.132.800   | -  | -  | -                              | 7.244.796   | 137.091.473                                   | -                                       | -                                | -   | -  | -   | 7.244.796   | 137.090.000   | 158.135.830   | 0,0%   |
| Casa e settore urbanistico   | -                                   | -                              | -                       | -   | -  | 400.000.000                                      | -                              | -   | -   | -                                       | -                                | -   | -  | -   | -   | -   | 400.000.000   | 1,2%   |
| Commercio internazionale ed internazionalizzazione del sistema produttivo                                | 1.090.399.683                       | -                              | -                       | -   | -  | -  | -                              | -   | -   | -                                       | -                                | -   | 209.500.692  | -   | -   | -   | 1.300.441.198 | 4,5%   |
| Comunicazioni  | -                                   | -                              | -                       | -   | -  | -  | -                              | -   | -   | -                                       | -                                | -   | -  | -   | -   | -   | -             | 0,0%   |
| Diritto pubblico   | -                                   | 1.709.746                      | 3.040.101               | 84.170.358  | -  | -  | -                              | -   | -   | 191.299                                 | -                                | 24.368.534  | -  | -   | -   | -   | 113.480.066   | 0,3%   |
| Diritti sociali, politiche sociali e famiglia  | -                                   | -                              | -                       | -   | -  | -  | -                              | -   | -   | -                                       | -                                | -   | -  | -   | -   | -   | -             | 0,0%   |
| Diritto alla mobilità e sviluppo dei sistemi di trasporto  | 551.659.765                         | -                              | -                       | -   | -  | -  | -                              | 766.809   | 14.839.691                                    | -                                       | -                                | 14.114.892  | -  | -   | 7.339.891   | 886.189.879   | 1,7%          |  |
| Energia e investigazione delle fonti energetiche   | 497.586.262                         | -                              | -                       | 206.050.000   | -  | 613.200  | 1.356                          | 59.021.408  | 17.121.514.172                                | -                                       | 919.800                          | 939.800   | 176.069.933  | 1.369.893                                       | 44.023.935  | 20.300.823.340  | 59,9%         |  |
| Fondi di gestione  | 613.200                             | 183.960                        | 919.800                 | 1.258.400   | -  | 613.200  | -                              | 366.600   | 366.600                                       | -                                       | -                                | -   | -  | -   | 366.600   | 6.132.000   | 0,0%          |  |
| Governance   | -                                   | -                              | -                       | -   | -  | -  | -                              | -   | -   | -                                       | -                                | -   | -  | -   | -   | -   | -             | 0,0%   |
| Giustizia  | -                                   | -                              | -                       | -   | -  | -  | -                              | -   | -   | -                                       | -                                | -   | -  | -   | -   | -   | -             | 0,0%   |
| Immigrazione, accoglienza e garanzia dei diritti   | 30.000.000                          | 35.426.668                     | -                       | 459.027.768   | -  | 190.561  | -                              | 3.903.597   | 20.000.000                                    | 513.646.958                             | 4                                | 54.451  | 30.000.000   | -   | 20.000.000  | 1.180.636.841   | 3,5%          |  |
| Infrastrutture pubbliche e logistica   | -                                   | -                              | -                       | -   | -  | -  | -                              | -   | -   | -                                       | -                                | -   | 312.500.000  | -   | -   | 312.500.000   | 0,9%          |  |
| Investizione scolastica  | -                                   | -                              | -                       | -   | -  | -  | -                              | -   | -   | -                                       | -                                | -   | -  | -   | -   | -   | -             | 0,0%   |
| Istruzione universitaria e formazione post-universitaria   | -                                   | -                              | -                       | -   | -  | -  | -                              | -   | -   | -                                       | -                                | -   | -  | -   | -   | -   | -             | 0,0%   |
| Italia in Europa e nel mondo   | 47.718.012                          | -                              | 4.378.012               | 41.613.128  | -  | 41.613.700                                       | -                              | 850.000.000   | 31.697  | -                                       | -                                | 57.688  | 450.000  | -   | -   | 1.016.564.237   | 3,0%          |  |
| Ordine pubblico e sicurezza  | 4.000.000                           | -                              | -                       | 81.941.360  | -  | 66.893.843                                       | -                              | -   | 66.893.915                                    | -                                       | -                                | -   | -  | -   | -   | 281.559.059   | 0,8%          |  |
| Organ costituzionali, a rilevanza costituzionale e Presidenti del Consiglio dei ministri                 | -                                   | -                              | -                       | -   | -  | -  | -                              | -   | -   | -                                       | -                                | -   | -  | -   | -   | -   | -             | 0,0%   |
| Politiche economico-finanziarie e di bilancio e tutela della finanza pubblica                            | -                                   | -                              | 2.500.000               | 26.877.115  | -  | -  | -                              | 2.965.187   | -   | -                                       | -                                | -   | -  | -   | 2.845.187   | 35.067.480  | 0,1%          |  |
| Politiche per il lavoro  | -                                   | -                              | -                       | -   | -  | -  | -                              | -   | -   | -                                       | -                                | -   | -  | -   | -   | -   | -             | 0,0%   |
| Politiche previdenziali  | -                                   | -                              | -                       | -   | -  | -  | -                              | -   | -   | -                                       | -                                | -   | -  | -   | -   | -   | -             | 0,0%   |
| Regolazione dei mercati  | -                                   | -                              | -                       | -   | -  | -  | -                              | -   | -   | -                                       | -                                | -   | -  | -   | -   | -   | -             | 0,0%   |
| Ricerca e innovazione  | 9.500.000                           | 461.000                        | 588.000                 | 137.200.000   | -  | -  | -                              | -   | 13.977.202                                    | -                                       | 2.800.000                        | -   | 637.688.405  | -   | -   | 792.216.385   | 2,3%          |  |
| Servizi istituzionali e generali delle amministrazioni pubbliche   | 416.161                             | 351.008                        | 532.008                 | 2.850.579   | 416.161                                    | 9.052.008  | 416.161                        | 8.721.054   | 134.967.108                                   | 2.220.062                               | 256.633                          | 289.534   | 211.205  | 211.205   | 31.481.121  | 82.210.902  | 0,6%          |  |
| Soccorso civile  | -                                   | -                              | -                       | 11.932.138  | -  | 953.629.802                                      | -                              | -   | 6.465.054                                     | -                                       | 42.216.888                       | -   | -  | -   | 6.465.054   | 48.171.166  | 1,3%          |  |
| Sviluppo e ripristino territorio   | -                                   | -                              | -                       | -   | -  | -  | -                              | -   | -   | -                                       | -                                | -   | -  | -   | -   | -   | -             | 0,0%   |
| Sviluppo sostenibile e tutela del territorio e dell'ambiente   | 857.485.315                         | 264.977.525                    | 408.546.329             | 1.118.823.266   | 3.970.267                                  | 362.139.666                                      | 7.155.989                      | 1.025.702.344   | 787.332.593                                   | 359.824.500                             | 64.899.021                       | 51.453.541  | 3.494.739  | 1.528.664                                       | 999.208.152   | 6.298.607.764   | 18,5%         |  |
| Turismo  | -                                   | -                              | 1.000.000               | -   | -  | -  | -                              | -   | -   | -                                       | -                                | -   | -  | -   | -   | 1.000.000   | 0,0%          |  |
| Tutela della salute  | -                                   | -                              | 22.647                  | -   | -  | -  | -                              | -   | 269.911                                       | -                                       | -                                | -   | -  | -   | -   | 292.558   | 0,0%          |  |
| Tutela e valorizzazione dei beni e attività culturali e paesaggistiche                                   | -                                   | -                              | -                       | -   | -  | 14.262   | -                              | -   | 462.464                                       | -                                       | -                                | 583.422   | -  | -   | -   | 973.168   | 0,0%          |  |
| Totale complessivo   | 3.024.442.091                       | 621.239.701                    | 472.446.896             | 2.241.411.303   | 4.987.018                                  | 1.160.978.024                                    | 7.573.505                      | 1.964.324.859   | 18.240.978.168                                | 1.021.866.036                           | 134.115.090                      | 131.171.243   | 1.396.492.844  | 3.109.792                                       | 1.051.112.540   | 33.638.692.707  | 100,0%        |  |

Tavola 77 - Spesa primaria per l'ambiente: pagamenti totali a consuntivo, in conto competenza e conto residui, per titolo, categoria economia e settore ambientale – Esercizio 2022  
(valori in euro)

| Titolo e categoria economica  | 1. Protezione dell'aria e del clima | 2. Gestione delle acque reflue | 3. Gestione dei rifiuti | 4. Protezione e risanamento del suolo, delle acque sotterranee e delle acque di superficie | 5. Abbattimento del rumore e delle vibrazioni | 6. Protezione della biodiversità e del paesaggio | 7. Protezione dalle radiazioni | 8. Ricerca e sviluppo per la protezione dell'ambiente | 9. Altre attività di protezione dell'ambiente | 10. Uso e gestione delle acque interne | 11. Uso e gestione delle foreste | 12. Uso e gestione della flora e della fauna selvatiche | 13. Uso e gestione delle materie prime energetiche non rinnovabili (combustibili fossili) | 14. Uso e gestione delle materie prime non energetiche | 15. Ricerca e sviluppo per l'uso e la gestione delle risorse naturali | 16. Altre attività di uso e gestione delle risorse naturali | TOTALE                |
|---|-------------------------------------|--------------------------------|-------------------------|--|---|--|--------------------------------|---|---|--|----------------------------------|---|---|--|---|---|-----------------------|
| <b>TITOLO I - SPESE CORRENTI</b>                                      | <b>127.297.901</b>                  | <b>93.101.091</b>              | <b>66.440.666</b>       | <b>207.017.308</b>   | <b>2.467.920</b>                              | <b>476.361.362</b>                               | <b>6.365.945</b>               | <b>81.392.255</b>                                     | <b>11.380.741.54</b>                          | <b>14.317.700</b>                      | <b>63.096.073</b>                | <b>109.922.518</b>                                      | <b>26.523.005</b>   | <b>191.722.0</b>                                       | <b>37.946.373</b>   | <b>17.894.422</b>   | <b>13.463.611.003</b> |
| Redditi da lavoro dipendente  | 6.721.705                           | 51.273.726                     | 43.345.790              | 94.839.102   | 1.625.521                                     | 295.661.470                                      | 2.365.852                      | 2.312.327   | 24.904.983                                    | 10.450.511                             | 52.424.384                       | 90.074.351  | 1.615.817   | 106.830  | 1.580.056   | 11.471.864  | 691.738.480           |
| Consumi intermedi   | 6.979.450                           | 35.983.462                     | 11.760.948              | 11.473.816   | 737.394                                       | 67.308.891                                       | 2.222.857                      | 1.032.205   | 27.039.808                                    | 2.314.180                              | 4.110.800                        | 7.963.692   | 24.272.113  | 780.013  | 1.679.709   | 3.656.574   | 299.109.907           |
| Imposte pagate sulla produzione                                       | 3.216.382                           | 3.996.318                      | 4.775.641               | 9.313.625  | 103.745                                       | 19.636.028                                       | 181.225                        | 97.771  | 2.657.389                                     | 615.513                                | 5.316.360                        | 7.707.161   | 133.340   | 68.297   | 928.192   | 1.846.207   | 60.642.863            |
| Trasferimenti correnti ad amministrazioni pubbliche                   | 102.262                             | 154.146                        | 5.000.000               | 88.900.570   | 987   | 90.020.994                                       | 1.554.864                      | 39.977.663  | 531.193.122                                   | -                                      | 1.015.048                        | -   | -   | -  | 33.764.421  | 775.951   | 315.455.828           |
| Trasferimenti correnti a famiglie e istituzioni sociali private       | -                                   | -                              | -                       | 9.029  | -   | 1.871.495  | -                              | -   | 500.000                                       | 7.412                                  | 98.352                           | -   | -   | -  | -   | -   | 2.487.517             |
| Trasferimenti correnti a imprese                                      | 103.415.441                         | 790.084                        | 1.400.815               | 833.676  | -   | -  | -                              | -   | 11.693.960.000                                | 730.084                                | -                                | 1.214.747   | -   | -  | -   | -   | 11.278.310.547        |
| Trasferimenti correnti a estero                                       | 6.653.428                           | 929.205                        | 150.528                 | 613.310  | -   | 926.523  | 30.106                         | -   | 1.477.636                                     | -                                      | -                                | 384.091   | 303.273   | -  | -   | -   | 11.420.100            |
| Risorse proprie Unione Europea  | -                                   | -                              | -                       | -  | -   | -  | -                              | 788.511.280   | -   | -                                      | -                                | -   | -   | -  | -   | -   | 788.511.280           |
| Poste correttive e compensative                                       | -                                   | -                              | -                       | -  | -   | 1.531.136  | -                              | -   | 550.451                                       | -                                      | 80.396                           | -   | -   | -  | -   | -   | 2.162.173             |
| Ammortamenti  | -                                   | -                              | -                       | -  | -   | -  | -                              | -   | -   | -                                      | -                                | -   | -   | -  | -   | -   | -                     |
| Altre uscite correnti   | 198.634                             | 34.151                         | 6.344                   | 32.080   | 272   | 3.825  | 10.641                         | -   | 100.444.565                                   | -                                      | 142                              | 2.688.416   | 198.361   | -  | -   | 144.826   | 103.772.318           |
| <b>TITOLO II - SPESE IN CONTO CAPITALE</b>                            | <b>970.499.121</b>                  | <b>120.478.344</b>             | <b>70.496.891</b>       | <b>551.790.530</b>   | <b>112.060</b>                                | <b>549.487.180</b>                               | <b>365</b>                     | <b>320.916.690</b>                                    | <b>5.863.729.815</b>                          | <b>296.610.014</b>                     | <b>29.515.273</b>                | <b>4.085.646</b>  | <b>463.421.222</b>  | <b>-</b>   | <b>339.955.207</b>  | <b>2.162.681.861</b>  | <b>11.749.644.269</b> |
| Investimenti fissi (ord. e acquisti di terreni)                       | 78.460.222                          | 81.949.814                     | 955.693                 | 122.741.410  | 101.530                                       | 36.080.878                                       | 355                            | 94.208  | 94.696.155                                    | 105.336.154                            | 21.579.174                       | 3.916.639   | 4.405.141   | -  | 91.169  | 8.226.046   | 559.524.577           |
| Contributi agli investimenti ad amministrazioni pubbliche             | 194.800.721                         | 38.528.531                     | 284.505.233             | 302.749.878  | 10.530  | 28.042.532                                       | -                              | 31.310.601  | 35.351.624                                    | 185.081.613                            | 7.534.791                        | -   | 405.511.081   | -  | 52.912.910  | 26.377.815  | 1.336.463.149         |
| Contributi agli investimenti ad imprese                               | 603.009.082                         | -                              | 146.578                 | 85.055.206   | -   | 404.369.674                                      | -                              | 6.111.881   | 5.653.441.900                                 | 6.202.247                              | 401.307                          | 119.017   | 30.000  | -  | 4.431.128   | 2.125.078.000   | 8.888.396.020         |
| Contributi agli investimenti a famiglie e istituzioni sociali private | -                                   | -                              | -                       | -  | -   | -  | -                              | -   | -   | -                                      | -                                | -   | -   | -  | -   | -   | -                     |
| Contributi agli investimenti a estero                                 | -                                   | -                              | -                       | -  | -   | -  | -                              | -   | 81.134.137                                    | -                                      | -                                | -   | -   | -  | -   | -   | 81.134.137            |
| Altri trasferimenti in conto capitale                                 | 48.975.000                          | -                              | -                       | 300.000  | -   | 40.000.000                                       | -                              | -   | -   | -                                      | -                                | -   | 48.975.000  | -  | -   | -   | 138.250.000           |
| Acquisizioni di attività finanziarie                                  | 45.444.096                          | -                              | 40.944.096              | 40.944.096   | -   | 40.944.096                                       | -                              | 282.300.000   | 510.000                                       | -                                      | -                                | -   | 4.500.000   | -  | 282.500.000   | 3.000.000   | 745.876.386           |
| <b>Totale complessivo</b>   | <b>1.091.777.023</b>                | <b>213.579.436</b>             | <b>136.936.566</b>      | <b>758.807.839</b>   | <b>2.579.980</b>                              | <b>1.026.898.542</b>                             | <b>6.365.900</b>               | <b>1.152.944.945</b>                                  | <b>17.250.477.969</b>                         | <b>310.927.715</b>                     | <b>92.611.345</b>                | <b>113.628.163</b>                                      | <b>469.944.327</b>  | <b>191.722.0</b>                                       | <b>377.881.530</b>  | <b>21.805.76.232</b>  | <b>25.213.253.282</b> |

**Tavola 78 - Spesa primaria per l'ambiente: coefficiente di realizzazione della spesa, per titolo, categoria economia e settore ambientale – Esercizio 2022**  
(valori percentuali)

| Titolo e categoria economica                                       | 1. Protezione dell'aria e del clima | 2. Gestione delle acque reflue | 3. Gestione dei rifiuti | 4. Protezione e risanamento del suolo, delle acque del sottosuolo e delle acque di superficie | 5. Abbattimento del rumore e delle vibrazioni | 6. Protezione della biodiversità e del paesaggio | 7. Protezione dalle radiazioni | 8. Ricerca e sviluppo per la protezione dell'ambiente | 9. Altre attività di protezione dell'ambiente | 10. Uso e gestione delle acque interne | 11. Uso e gestione delle foreste | 12. Uso e gestione della flora e della fauna selvatiche | 13. Uso e gestione delle materie prime energetiche non rinnovabili (combustibili fossili) | 14. Uso e gestione delle materie prime non energetiche | 15. Ricerca e sviluppo per l'uso e la gestione delle risorse naturali | 16. Altre attività di uso e gestione delle risorse naturali | TOTALE |
|--|-------------------------------------|--------------------------------|-------------------------|---|---|--|--------------------------------|---|---|--|----------------------------------|---|---|--|---|---|--------|
| <b>TITOLO I - SPESE CORRENTI</b>                                   | <b>62,7%</b>                        | <b>90,9%</b>                   | <b>70,3%</b>            | <b>79,8%</b>  | <b>81,8%</b>                                  | <b>92,0%</b>                                     | <b>84,1%</b>                   | <b>92,1%</b>  | <b>79,5%</b>                                  | <b>99,6%</b>                           | <b>92,3%</b>                     | <b>83,8%</b>  | <b>61,7%</b>  | <b>91,1%</b>   | <b>93,0%</b>  | <b>96,9%</b>  |        |
| Redditi da lavoro dipendente                                       | 81,3%                               | 91,0%                          | 93,4%                   | 92,0%   | 83,3%   | 93,8%  | 74,9%                          | 41,3%   | 62,9%   | 73,3%                                  | 94,4%                            | 73,8%   | 85,0%   | 77,8%  | 53,4%   | 89,7%   |        |
| Consumi intermedi  | 68,3%                               | 91,5%                          | 86,0%                   | 82,2%   | 77,3%   | 84,2%  | 85,4%                          | 48,2%   | 40,8%   | 61,6%                                  | 81,5%                            | 82,4%   | 43,8%   | 42,4%  | 70,3%   | 73,0%   |        |
| Imposte pagate sulla produzione                                    | 99,4%                               | 99,6%                          | 99,7%                   | 96,7%   | 100,0%  | 94,9%  | 84,5%                          | 35,5%   | 75,7%   | 85,1%                                  | 98,6%                            | 96,5%   | 80,9%   | 97,5%  | 98,9%   | 99,9%   |        |
| Trasferimenti correnti ad amministrazioni pubbliche                | 19,1%                               | 100,0%                         | 50,0%                   | 59,2%   | 7,8%  | 93,7%  | 100,0%                         | 89,2%   | 88,9%   | -                                      | 94,4%                            | -   | -   | 97,2%  | 18,4%   | 77,9%   |        |
| Trasferimenti correnti a famiglie e istituzioni sociali private    | 0,0%                                | 0,0%                           | 0,0%                    | 4,2%  | -   | 131,0%   | -                              | -   | 3,6%  | 4,2%                                   | 130,5%                           | 0,0%  | -   | 0,0%   | 0,0%  | 14,7%   |        |
| Trasferimenti correnti a imprese                                   | 61,3%                               | 55,7%                          | 8,2%                    | 83,4%   | -   | -  | -                              | 99,9%   | 55,7%   | -                                      | -                                | 59,5%   | -   | -  | -   | 99,2%   |        |
| Trasferimenti correnti a estero                                    | 38,4%                               | 97,7%                          | 100,0%                  | 86,7%   | -   | 97,7%  | 100,0%                         | 0,0%  | 42,0%   | -                                      | 0,0%                             | 74,0%   | -   | -  | -   | 80,2%   |        |
| Risorse proprie Unione Europea                                     | -                                   | -                              | -                       | -   | -   | -  | -                              | 92,8%   | -   | -                                      | -                                | -   | -   | -  | -   | 92,8%   |        |
| Poste correttive e compensative                                    | -                                   | -                              | 0,0%                    | -   | -   | 38,6%  | -                              | -   | 100,0%  | -                                      | 38,6%                            | -   | -   | -  | -   | 29,9%   |        |
| Ammortamenti   | -                                   | -                              | -                       | -   | -   | -  | -                              | -   | -   | -                                      | -                                | -   | -   | -  | -   | -   |        |
| Altre uscite correnti  | 99,5%                               | 97,2%                          | 100,0%                  | 97,0%   | 100,0%  | 6,1%   | 99,2%                          | -   | 98,4%   | -                                      | 4,4%                             | 80,1%   | 99,5%   | -  | 98,2%   | 97,8%   |        |
| <b>TITOLO II - SPESE IN CONTO CAPITALE</b>                         | <b>34,5%</b>                        | <b>23,2%</b>                   | <b>18,7%</b>            | <b>28,1%</b>  | <b>8,2%</b>                                   | <b>85,6%</b>                                     | <b>16,9%</b>                   | <b>30,3%</b>  | <b>29,6%</b>                                  | <b>44,2%</b>                           | <b>44,2%</b>                     | <b>32,5%</b>  | <b>34,0%</b>  | <b>33,7%</b>   | <b>90,7%</b>  | <b>59,8%</b>  |        |
| Investimenti fissi lordi e acquisti di terreni                     | 27,7%                               | 35,7%                          | 2,9%                    | 19,8%   | 38,8%   | 43,9%  | 16,9%                          | 25,8%   | 24,8%   | 72,0%                                  | 33,2%                            | 8,5%  | -   | 39,3%  | 17,5%   | 27,0%   |        |
| Contributivi investimenti ad amministrazioni pubbliche             | 30,0%                               | 13,3%                          | 11,4%                   | 28,2%   | 1,0%  | 50,4%  | -                              | 31,1%   | 35,9%   | 21,4%                                  | -                                | 39,4%   | -   | 87,5%  | 46,8%   | 31,6%   |        |
| Contributivi investimenti ad imprese                               | 44,9%                               | -                              | 0,3%                    | 39,8%   | -   | 97,6%  | -                              | 50,7%   | 11,2%   | 25,5%                                  | -                                | 18,7%   | 0,0%  | 65,7%  | 93,8%   | 85,5%   |        |
| Contributivi investimenti a famiglie e istituzioni sociali private | 0,0%                                | -                              | -                       | -   | -   | -  | -                              | 0,0%  | -   | -                                      | -                                | 0,0%  | -   | -  | 0,0%  | 0,0%  |        |
| Contributivi investimenti a estero                                 | -                                   | -                              | -                       | -   | -   | -  | -                              | 0,0%  | 70,5%   | -                                      | -                                | -   | -   | 0,0%   | -   | 88,1%   |        |
| Altri trasferimenti in conto capitale                              | 100,0%                              | -                              | -                       | 2,2%  | -   | 82,1%  | -                              | 0,0%  | 0,0%  | -                                      | -                                | 100,0%  | -   | -  | -   | 81,5%   |        |
| Acquisizioni di attività finanziarie                               | 9,8%                                | -                              | 99,2%                   | 99,0%   | -   | 99,2%  | -                              | 30,1%   | 1,2%  | -                                      | -                                | 100,0%  | -   | 30,1%  | 100,0%  | 25,7%   |        |
| <b>Totale complessivo</b>  | <b>36,4%</b>                        | <b>34,4%</b>                   | <b>29,0%</b>            | <b>33,9%</b>  | <b>58,9%</b>                                  | <b>88,5%</b>                                     | <b>84,1%</b>                   | <b>58,7%</b>  | <b>30,4%</b>                                  | <b>69,1%</b>                           | <b>86,6%</b>                     | <b>35,1%</b>  | <b>61,7%</b>  | <b>36,0%</b>   | <b>90,2%</b>  | <b>74,4%</b>  |        |

**Tavola 79 - Spesa primaria per l'ambiente: principali aggregati finanziari per settore ambientale – Esercizio 2022**  
(valori in euro)

| Settore ambientale   | Residui iniziali     | Storamenti iniziali  | Variazioni debitorie in conto competenza | Storamenti definitivi | Impieghi in conto competenza | Pagamenti in conto residui | Pagamenti in conto competenza | Economie o maggiori spese in conto residui | Residui al 31/12     | Economie o maggiori spese in conto competenza |
|--|----------------------|----------------------|--|-----------------------|------------------------------|----------------------------|-------------------------------|--|----------------------|---|
| 1. Protezione dell'aria e del clima  | 1.702.044.147        | 901.044.602          | 333.394.472                              | 1.330.398.674         | 766.704.665                  | 910.072.603                | 079.534.420                   | 59.444.536                                 | 1.340.453.254        | 463.894.669                                   |
| 2. Gestione delle acque reflue   | 289.953.485          | 312.746.030          | 18.540.236                               | 331.286.216           | 279.443.526                  | 59.271.665                 | 154.307.771                   | 3.989.530                                  | 351.407.665          | 51.841.930                                    |
| 3. Gestione dei rifiuti  | 297.702.411          | 44.655.405           | 27.760.001                               | 174.726.485           | 162.393.593                  | 13.902.154                 | 12.954.400                    | 33.507.486                                 | 288.665.518          | 12.465.635                                    |
| 4. Protezione e risarcimento del suolo, delle acque del sottosuolo e delle acque di superficie | 888.771.192          | 1.106.365.602        | 216.275.510                              | 1.352.636.102         | 1.308.862.334                | 270.271.001                | 468.536.797                   | 51.594.305                                 | 1.307.261.722        | 48.776.788                                    |
| 5. Abbandonamento del rumore e delle vibrazioni  | 901.084              | 3.001.299            | 494.035                                  | 3.486.184             | 3.075.462                    | 910.577                    | 2.470.404                     | 185.938                                    | 1.200.457            | 410.672                                       |
| 6. Protezione della biodiversità e del paesaggio   | 82.803.322           | 1.099.571.809        | 67.779.013                               | 1.077.337.702         | 1.052.338.691                | 26.779.023                 | 1.002.103.720                 | 11.626.462                                 | 911.858.099          | 35.891.011                                    |
| 7. Protezione delle calamità   | 6.157                | 622.813              | 1.339.536                                | 7.507.348             | 6.519.992                    | 6.157                      | 6.339.748                     | -  | 160.250              | 1.047.356                                     |
| 8. Ricerca e sviluppo per la protezione dell'ambiente  | 297.793.627          | 1.666.650.148        | 535.515                                  | 1.666.540.283         | 1.599.223.328                | 4.766.713                  | 1.140.080.220                 | 14.230.034                                 | 778.938.975          | 67.109.904                                    |
| 9. Altre attività di protezione dell'ambiente  | 336.117.740          | 740.750.465          | 17.073.019.663                           | 17.814.760.403        | 17.445.323.294               | 111.627.492                | 17.538.650.476                | 32.143.315                                 | 481.746.522          | 478.817.134                                   |
| 10. Uso e gestione delle acque interne   | 538.470.888          | 470.037.032          | 13.370.136                               | 483.407.849           | 429.066.493                  | 81.801.990                 | 293.225.725                   | 38.193.221                                 | 620.944.021          | 51.800.999                                    |
| 11. Uso e gestione delle foreste   | 41.513.669           | 819.222.779          | 9.624.532                                | 929.960.821           | 88.794.448                   | 10.986.669                 | 8.624.677                     | 886.236                                    | 36.835.066           | 3.002.383                                     |
| 12. Uso e gestione delle falde e delle falde fratte  | 5.311.661            | 108.570.227          | 16.330.355                               | 129.891.833           | 118.211.003                  | 1.971.150                  | 111.656.014                   | 617.776                                    | 9.276.724            | 7.640.630                                     |
| 13. Uso e gestione delle materie prime energetiche e non rinnovabili (combustibili fossili)    | 402.891.932          | 801.008.106          | 183.330.206                              | 993.401.932           | 806.663.917                  | 218.702.742                | 271.213.594                   | 20.004.210                                 | 690.807.312          | 188.766.695                                   |
| 14. Uso e gestione delle materie prime non energetiche   | 201.411              | 2.964.977            | 124.474                                  | 3.086.660             | 2.470.726                    | 116.776                    | 1.893.544                     | -  | 530.617              | 689.935                                       |
| 15. Ricerca e sviluppo per l'uso e la gestione delle risorse naturali                          | 257.571.143          | 809.319.529          | 4.215.669                                | 813.536.097           | 810.991.460                  | 1.371.371                  | 316.544.109                   | 659.540                                    | 670.027.374          | 2.543.140                                     |
| 16. Altre attività di uso e gestione delle risorse naturali                                    | 81.093.129           | 86.006.592           | 2.250.667.775                            | 2.316.671.356         | 2.320.916.642                | 30.884.245                 | 2.149.650.207                 | 19.541.677                                 | 214.837.812          | 12.265.715                                    |
| <b>Totale</b>  | <b>5.772.214.695</b> | <b>8.264.370.106</b> | <b>20.322.915.566</b>                    | <b>28.066.688.101</b> | <b>27.195.404.116</b>        | <b>1.748.953.127</b>       | <b>23.463.801.194</b>         | <b>327.985.458</b>                         | <b>6.892.381.486</b> | <b>1.410.393.896</b>                          |



## GLOSSARIO

### DEFINIZIONI

#### **Coefficiente di realizzazione**

Esprime la capacità di spesa delle risorse utilizzabili dall'amministrazione durante l'esercizio. Si calcola come il rapporto tra il totale dei pagamenti, in conto competenza e in conto residui, e la massa spendibile.

#### **Massa spendibile**

Esprime l'insieme delle risorse finanziarie utilizzabili dall'amministrazione durante l'esercizio. Si calcola come la somma degli stanziamenti definitivi di competenza (costituiti dalla somma degli stanziamenti iniziali di competenza e dalle variazioni intervenute nel corso dell'esercizio) e dei residui iniziali accertati.

#### **Residui propri**

Rappresentano le somme impegnate e non pagate al 31 dicembre di ciascun anno

I residui propri si distinguono da quelli cosiddetti impropri (o residui di stanziamento). I residui di stanziamento sono costituiti da somme relative a spese che non impegnate alla chiusura dell'esercizio sono comunque conservate nel conto dei residui. La loro conservazione e iscrizione nel bilancio dell'esercizio successivo avviene sulla base di una apposita procedura cosiddetta di impegno per conservazione fondi, che prevede l'iscrizione in bilancio dei residui di stanziamento, previa verifica da parte delle amministrazioni interessate della consistenza dei residui passivi e dello stato di attuazione dei programmi che essi dovrebbero finanziare, e la formulazione di una apposita proposta di conservazione degli stessi. In ogni caso, tali somme possono essere mantenute in bilancio, salvo alcune eccezioni, limitatamente all'esercizio successivo a quello a cui si riferiscono. Le somme stanziare e non impegnate che non vengono conservate nel conto dei residui per l'esercizio successivo costituiscono economie di spesa.

#### **Spesa ambientale**

La definizione di spesa ambientale è quella adottata dal sistema SERIEE (cfr. il successivo § "Classificazioni"), il sistema europeo dedicato alla contabilità satellite delle spese ambientali, che distingue tra due tipologie di spese:

1. le spese per la protezione dell'ambiente;
2. le spese per l'uso e la gestione delle risorse ambientali.

#### **Spesa diretta e spesa trasferita**

La spesa diretta è distinta da quella per trasferimenti per via dell'esclusione delle categorie economiche di parte corrente e in conto capitale che riguardano somme destinate ad altri operatori pubblici e privati (inclusi i trasferimenti all'estero e i trasferimenti all'UE a titolo di contributo al bilancio delle istituzioni comunitarie), i quali a loro volta utilizzano tali trasferimenti per i propri fini istituzionali.

La spesa diretta è data dalla somma delle spese di parte corrente per redditi da lavoro dipendente, consumi intermedi, imposte pagate sulla produzione, poste correttive e compensative e ammortamenti, e delle spese in conto capitale per investimenti fissi lordi e acquisizioni di attività finanziarie.

La spesa trasferita è data dalla somma delle spese di parte corrente per trasferimenti ad amministrazioni pubbliche, famiglie, istituzioni sociali private, imprese, estero e al bilancio delle istituzioni comunitarie a titolo di contributo e altre uscite di parte corrente, e delle spese in conto capitale per contributi agli investimenti ad amministrazioni pubbliche, famiglie, istituzioni sociali private, imprese, estero e altri trasferimenti in conto capitale.

#### **Spesa primaria**

Spesa finale, data dalla somma delle spese correnti (Titolo I) e delle spese in conto capitale (Titolo II), al netto degli interessi passivi.

---

**CLASSIFICAZIONI****SERIEE**

Il SERIEE (Système Européen de Rassemblement de l'Information Economique sur l'Environnement) è il Sistema europeo per la raccolta dell'informazione economica sull'ambiente, ovvero il sistema dedicato alla contabilità satellite delle spese ambientali, definito in sede Eurostat e basato su definizioni e classificazioni coerenti con le classificazioni economica e funzionale adottate nell'ambito dei regolamenti comunitari in materia di contabilità nazionale.

I conti satellite del SERIEE descrivono le spese sostenute dall'economia per la protezione dell'ambiente e per l'uso e la gestione sostenibile delle risorse naturali, fornendo un insieme articolato di aggregati economici che viene generalmente interpretato come descrittivo della risposta del sistema socio-economico ai problemi di inquinamento, degrado ambientale ed esaurimento delle risorse naturali.

Nell'ambito del SERIEE si distinguono due tipologie di spese ambientali:

- le spese per la "protezione dell'ambiente" registrate nel conto EPEA (Environmental Protection Expenditure Account) e classificate secondo la classificazione internazionale CEPA (Classification of Environmental Protection Activities and expenditures)
- le spese per l'"uso e gestione delle risorse naturali" registrate nel conto RUMEA (Resource Use and Management Expenditure Account) e classificate secondo la classificazione CRUMA (Classification of Resource Use and Management Activities and expenditures).

**Classificazione CEPA**

La CEPA è una classificazione delle transazioni e delle attività il cui scopo principale è la protezione dell'ambiente intesa come l'insieme di tutte le attività e le azioni il cui scopo principale è la prevenzione, la riduzione e l'eliminazione dell'inquinamento (emissioni atmosferiche, scarichi idrici, rifiuti, inquinamento del suolo, ecc.) così come di ogni altra forma di degrado ambientale (perdita di biodiversità, erosione del suolo, salinizzazione, ecc.).

Si articola in 9 classi di primo livello, a loro volta articolate in voci di maggiore dettaglio. Le varie voci sono individuate combinando due fondamentali criteri di classificazione delle misure intraprese per la protezione dell'ambiente:

1. il dominio ambientale, termine con il quale si indica indifferentemente il tipo di inquinamento o di danno ambientale – o rischio di inquinamento o di danno ambientale – e/o il medium ambientale coinvolto;
2. il tipo di attività svolta.

Specificando le diverse tipologie di attività in relazione ai diversi domini ambientali si ottiene la lista di attività di protezione dell'ambiente riportata nel Prospetto 1.

**Classificazione CRUMA**

La CRUMA è una classificazione delle transazioni e delle attività il cui scopo principale è l'uso e la gestione delle risorse naturali (acque interne, risorse energetiche, risorse forestali, fauna e flora selvatiche, ecc.) e la loro tutela da fenomeni di depauperamento ed esaurimento. Rileva l'insieme di tutte le attività e le azioni il cui scopo principale è la prevenzione e la riduzione dell'uso e dell'esaurimento delle risorse naturali attraverso l'impiego di risorse alternative o rinnovabili.

Si articola in 7 classi di primo livello, a loro volta articolate in voci di maggiore dettaglio. Le varie voci sono individuate combinando due fondamentali criteri di classificazione delle misure intraprese per l'uso e la gestione delle risorse naturali:

1. il tipo di risorsa naturale;
2. il tipo di attività svolta.

Specificando le diverse tipologie di attività in relazione alle diverse risorse naturali si ottiene la lista delle attività di uso e gestione delle risorse naturali riportata nel Prospetto 2.

Prospetto 1 – Classificazione delle attività e delle spese di protezione dell'ambiente (Cepa): elenco delle voci

|  |   |
|--|---|
| <p><b>. Protezione dell'aria e del clima</b></p> <p>.1 Prevenzione dell'inquinamento attraverso modifiche dei processi produttivi</p> <p>.1.1 <i>Per la protezione dell'aria</i></p> <p>.1.2 <i>Per la protezione del clima e della fascia di ozono</i></p> <p>.2 Trattamento dei gas di scarico e dell'aria di ventilazione</p> <p>.2.1 <i>Per la protezione dell'aria</i></p> <p>.2.2 <i>Per la protezione del clima e della fascia di ozono</i></p> <p>.3 Monitoraggio, controllo e simili</p> <p>.4 Altre attività</p> <p><b>. Gestione delle acque reflue</b></p> <p>.1 Prevenzione dell'inquinamento delle acque attraverso modifiche dei processi produttivi</p> <p>.2 Reti fognarie</p> <p>.3 Trattamento delle acque reflue</p> <p>.4 Trattamento delle acque di raffreddamento</p> <p>.5 Monitoraggio, controllo e simili</p> <p>.6 Altre attività</p> <p><b>. Gestione dei rifiuti</b></p> <p>.1 Prevenzione della produzione di rifiuti attraverso modifiche dei processi produttivi</p> <p>.2 Raccolta e trasporto</p> <p>.3 Trattamento e smaltimento dei rifiuti pericolosi</p> <p>.3.1 <i>Trattamento termico</i></p> <p>.3.2 <i>Discarica</i></p> <p>.3.3 <i>Altro trattamento e smaltimento</i></p> <p>.4 Trattamento e smaltimento dei rifiuti non pericolosi</p> <p>.4.1 <i>Incenerimento</i></p> <p>.4.2 <i>Discarica</i></p> <p>.4.3 <i>Altro trattamento e smaltimento</i></p> <p>.5 Monitoraggio, controllo e simili</p> <p>.6 Altre attività</p> <p><b>. Protezione e risanamento del suolo, delle acque del sottosuolo e delle acque di superficie</b></p> <p>.1 Prevenzione dell'infiltrazione di sostanze inquinanti</p> <p>.2 Decontaminazione del suolo e dei corpi idrici</p> <p>.3 Protezione del suolo dall'erosione e da altre forme di degrado fisico</p> <p>.4 Prevenzione dei fenomeni di salinizzazione del suolo e azioni di ripristino</p> <p>.5 Monitoraggio, controllo e simili</p> <p>.6 Altre attività</p> | <p><b>. Abbattimento del rumore e delle vibrazioni</b> (esclusa la protezione degli ambienti di lavoro)</p> <p>.1 Modifiche preventive dei processi alla fonte</p> <p>.1.1 <i>Traffico stradale e ferroviario</i></p> <p>.1.2 <i>Traffico aereo</i></p> <p>.1.3 <i>Rumori da processi industriali e altri</i></p> <p>.2 Costruzione di strutture antirumore/ vibrazioni</p> <p>.2.1 <i>Traffico stradale e ferroviario</i></p> <p>.2.2 <i>Traffico aereo</i></p> <p>.2.3 <i>Rumori da processi industriali e altro</i></p> <p>.3 Monitoraggio, controllo e simili</p> <p>.4 Altre attività</p> <p><b>. Protezione della biodiversità e del paesaggio</b></p> <p>.1 Protezione e riabilitazione delle specie e degli habitat</p> <p>.2 Protezione del paesaggio naturale e seminaturale</p> <p>.3 Monitoraggio, controllo e simili</p> <p>.4 Altre attività</p> <p><b>. Protezione dalle radiazioni</b> (ad esclusione della protezione degli ambienti di lavoro e del rischio tecnologico e di incidente nucleare)</p> <p>.1 Protezione dei "media" ambientali</p> <p>.2 Trasporto e trattamento dei rifiuti altamente radioattivi</p> <p>.3 Monitoraggio, controllo e simili</p> <p>.4 Altre attività</p> <p><b>. Ricerca e sviluppo</b></p> <p>.1 Protezione dell'aria e del clima</p> <p>.1.1 <i>Per la protezione dell'aria</i></p> <p>.1.2 <i>Per la protezione dell'atmosfera e del clima</i></p> <p>.2 Protezione delle acque superficiali</p> <p>.3 Rifiuti</p> <p>.4 Protezione del suolo e delle acque del sottosuolo</p> <p>.5 Abbattimento del rumore e delle vibrazioni</p> <p>.6 Protezione delle specie e degli habitat</p> <p>.7 Protezione dalle radiazioni</p> <p>.8 Altre ricerche sull'ambiente</p> <p><b>. Altre attività di protezione dell'ambiente</b></p> <p>.1 Amministrazione e gestione generale dell'ambiente</p> <p>.1.1 <i>Amministrazione generale, regolamentazione e simili</i></p> <p>.1.2 <i>Gestione dell'ambiente</i></p> <p>.2 Istruzione, formazione ed informazione</p> <p>.3 Attività che comportano spese non divisibili</p> <p>.4 Attività non classificate altrove</p> |
|--|---|

#### Note

La classificazione è organizzata in modo tale che in ciascuna delle prime 7 classi sono classificate tutte le tipologie di attività di protezione dell'ambiente nei casi in cui riguardano esclusivamente il singolo problema di inquinamento o degrado cui è dedicata la classe, ad eccezione delle attività di Ricerca e Sviluppo che sono tutte raggruppate nella classe 8. Le attività di programmazione, pianificazione, regolamentazione e amministrazione nonché quelle di istruzione, formazione e informazione quando riguardano un singolo problema di inquinamento o degrado sono classificate nella voce "altre attività" della classe pertinente (fra le classi da 1 a 7); quando riguardano due o più problemi di inquinamento o degrado sono classificate nelle voci 9.1 o 9.2 della classe 9.

**Prospetto 2 – Classificazione delle attività e delle spese di uso e gestione delle risorse naturali (Cruma): elenco delle voci**

|   |   |
|---|---|
| <p><b>0. Uso e gestione delle acque interne</b></p> <p>0.1 Riduzione del prelievo</p> <p>0.2 Riduzione delle perdite e degli sprechi e riutilizzo e risparmio idrico</p> <p>0.3 Ricarica degli stock idrici</p> <p>0.4 Gestione diretta degli stock idrici</p> <p>0.5 Monitoraggio, controllo e simili</p> <p>0.6 Altre attività</p> <p><b>1. Uso e gestione delle foreste</b></p> <p>1.1 Riduzione del prelievo</p> <p>1.2 Riduzione dell'uso di prodotti forestali (legnosi e non legnosi)</p> <p>1.3 Rimboschimenti e impianto di nuovi boschi</p> <p>1.4 Incendi boschivi</p> <p>1.5 Gestione diretta delle aree forestali (come risorsa e non come habitat)</p> <p>1.6 Monitoraggio, controllo e simili</p> <p>1.7 Altre attività</p> <p><b>2. Uso e gestione della flora e della fauna selvatiche</b></p> <p>2.1 Riduzione del prelievo</p> <p>2.2 Ripopolamento</p> <p>2.3 Gestione diretta della flora e della fauna selvatiche</p> <p>2.4 Monitoraggio, controllo e simili</p> <p>2.5 Altre attività</p> <p><b>3. Uso e gestione delle materie prime energetiche non rinnovabili (combustibili fossili)</b></p> <p>3.1 Riduzione del prelievo</p> <p>3.2 Riduzione della dispersione di calore ed energia e recupero e risparmio energetico</p> <p>3.3 Gestione diretta degli stock di risorse energetiche non rinnovabili</p> <p>3.4 Monitoraggio, controllo e simili</p> <p>3.5 Altre attività</p> | <p><b>4. Uso e gestione delle materie prime non energetiche</b></p> <p>4.1 Riduzione del prelievo</p> <p>4.2 Riduzione del consumo di materie prime non energetiche attraverso la produzione e il consumo di materiali e prodotti recuperati e riciclati</p> <p>4.3 Gestione diretta degli stock di materie prime non energetiche</p> <p>4.4 Monitoraggio, controllo e simili</p> <p>4.5 Altre attività</p> <p><b>5. Ricerca e sviluppo per l'uso e la gestione delle risorse naturali</b></p> <p>5.1 R&amp;S per l'uso e la gestione delle acque interne</p> <p>5.2 R&amp;S per l'uso e la gestione delle foreste</p> <p>5.3 R&amp;S per l'uso e la gestione di flora e fauna selvatiche</p> <p>5.4 R&amp;S per l'uso e la gestione delle materie prime energetiche non rinnovabili (combustibili fossili)</p> <p>5.5 R&amp;S per l'uso e la gestione delle materie prime non energetiche</p> <p>5.6 Altre attività di R&amp;S per l'uso e la gestione delle risorse naturali</p> <p><b>6. Altre attività di uso e gestione delle risorse naturali</b></p> <p>6.1 Amministrazione generale delle risorse naturali</p> <p>6.1.1 amministrazione generale, regolamentazione e simili</p> <p>6.1.2 gestione dell'ambiente</p> <p>6.2 Comunicazione, formazione e informazione</p> <p>6.3 Spese indivisibili</p> <p>6.4 Altro n.a.c.</p> |
|---|---|

**Note**

*La classificazione è organizzata in modo tale che in ciascuna delle prime 5 classi (codici da 10 a 14) sono classificate tutte le tipologie di attività di uso e gestione delle risorse naturali nei casi in cui riguardano esclusivamente la singola risorsa naturale cui è dedicata la classe, ad eccezione delle attività di Ricerca e Sviluppo che sono tutte raggruppate nella classe 15. Le attività di programmazione, pianificazione, regolamentazione e amministrazione nonché quelle di istruzione, formazione e informazione quando riguardano una singola risorsa naturale sono classificate nella voce "altre attività" della classe pertinente (fra le classi da 10 a 14); quando riguardano due o più risorse naturali sono classificate nelle voci 16.1 o 16.2 della classe 16.*

## 7 NOTE INTEGRATIVE AL RENDICONTO DELLO STATO

La Nota integrativa è un documento di ausilio alla programmazione dell'impiego delle risorse pubbliche, che completa e arricchisce le informazioni relative alle entrate e alle spese del Bilancio e del Rendiconto generale dello Stato.

In sede di Rendiconto, attraverso la Nota Integrativa, ciascun ministero dà conto dei risultati ottenuti tramite l'attuazione delle politiche e del raggiungimento degli obiettivi formulati in sede di previsione.

L'art. 35, comma 2 della legge n. 196 del 31 dicembre 2009, così come sostituito dall'art. 2, comma 6 del D.Lgs. 12 maggio 2016, n. 90, relativo al completamento della riforma della struttura del bilancio dello Stato e dalla successiva Legge 4 agosto 2016, n. 163, prevede che al Rendiconto generale dello Stato sia allegata una Nota integrativa articolata per missioni e programmi con riferimento alle azioni sottostanti che illustri i risultati finanziari per categorie economiche di spese, motivando gli eventuali scostamenti tra le previsioni iniziali di spesa e quelle finali indicate nel Rendiconto generale dello Stato, tenuto conto dei principali fatti di gestione intervenuti nel corso dell'esercizio.

Le Note Integrative allegate al Rendiconto per l'anno 2022 sono state predisposte per missioni, programmi e azioni, secondo le stesse modalità seguite nella fase previsionale per il medesimo anno, rappresentando la naturale conclusione dell'attività di programmazione.

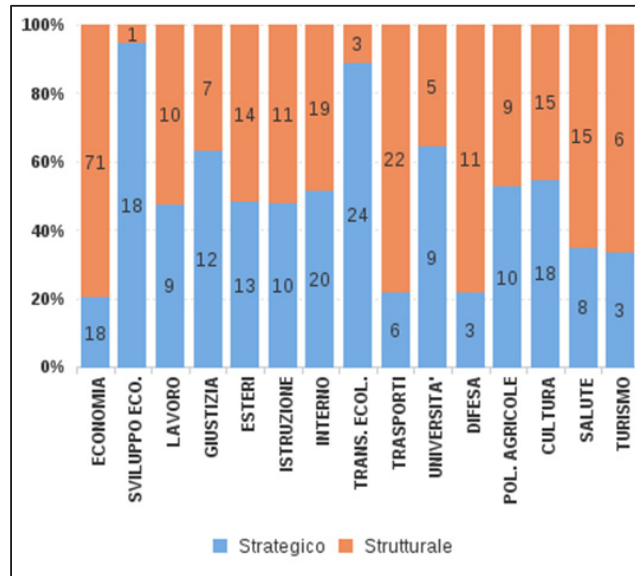
### 7.1 ANALISI DEGLI OBIETTIVI

Nell'ambito del processo di programmazione strategica ciascuna amministrazione traduce le Priorità Politiche e, in generale, i propri compiti istituzionali, in **obiettivi** da "conseguire in termini di livello dei servizi e di interventi", correlati ai programmi di spesa e formulati con riferimento alle sottostanti azioni.

Gli obiettivi si distinguono in **strategici**, che misurano i risultati raggiunti in attuazione di una delle priorità politiche stabilite dal Governo e **strutturali**, che misurano i risultati da raggiungere in termini di miglioramento dell'efficacia ed efficienza dell'azione amministrativa non direttamente connessi con l'attuazione delle priorità politiche.

Di seguito, il Grafico 19 espone la ripartizione tra le due tipologie di obiettivi per ciascun Ministero e per il totale del Bilancio dello Stato; per il complesso dei Ministeri, gli obiettivi strategici sono 181 su un totale di 400 obiettivi, rappresentando il 45% circa; dal grafico si può notare che vi sono Amministrazioni come il Ministero dello sviluppo economico e il Ministero della transizione ecologica che hanno rendicontato prevalentemente obiettivi qualificati come strategici (rispettivamente, 99% il primo e 97% il secondo); anche per i ministeri dell'Università e della Cultura si rileva una percentuale molto alta di obiettivi strategici (circa il 60%); per contro, in altre Amministrazioni si nota la prevalenza di obiettivi strutturali (ad esempio, il Ministero dell'economia e delle finanze e il Ministero delle infrastrutture e della mobilità sostenibili che rendicontano rispettivamente obiettivi strutturali per circa l'80%).

Gráfico 19 - Ripartizione tra obiettivi strategici e strutturali per Ministero (Anno 2022)

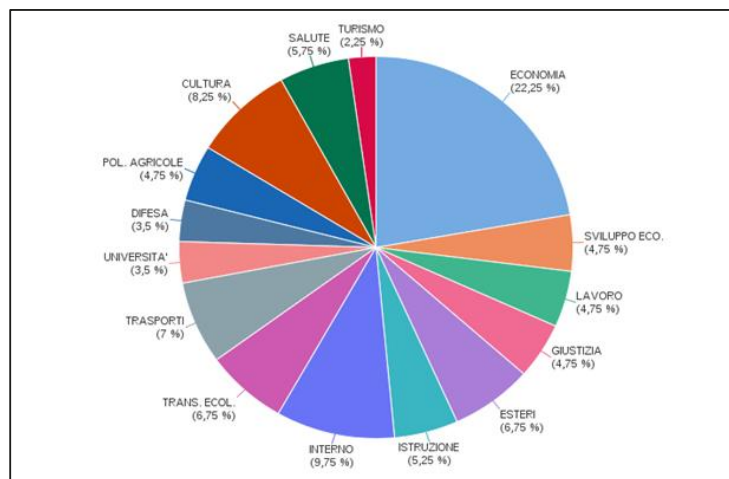


I Ministeri che rendicontano per il 2022 il maggior numero di obiettivi sono il Ministero dell'economia e delle finanze (89 obiettivi, pari al 22,25% del totale di tutti i ministeri), il Ministero dell'interno (39 obiettivi, pari al 9,75% del totale) e il Ministero della cultura (33 obiettivi, pari al 8,25% del totale).

Il numero degli obiettivi rendicontato da ciascun ministero dipende dal livello di articolazione organizzativa e funzionale dell'amministrazione e dalla struttura del bilancio.

Il Gráfico 20 mostra la distribuzione per ministero del numero di obiettivi.

Gráfico 20 - Distribuzione % per Ministero del numero di obiettivi



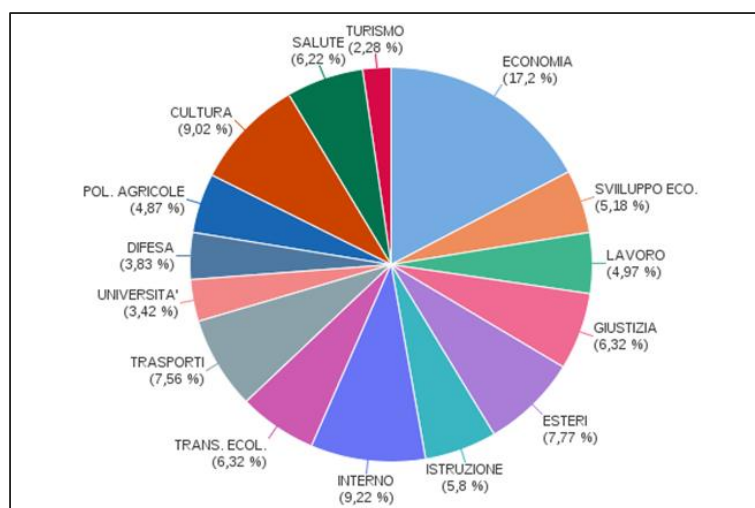
## 7.2 ANALISI DEGLI INDICATORI

La misurazione del grado di raggiungimento degli obiettivi è garantita dagli **indicatori**. La lettura degli indicatori per ciascun obiettivo consente di individuare i fenomeni che meglio sono in grado di rappresentare le finalità concrete che si perseguono: in fase di previsione si stabiliscono i valori che si prevede di conseguire, mentre, a rendiconto si riportano i valori effettivamente conseguiti.

Analogamente agli obiettivi, gli indicatori delle Note Integrative sono correlati alle finalità dei Programmi di spesa e delle sottostanti azioni e, quindi, rendono conto dei risultati concreti perseguiti a livello strategico dall'Amministrazione, in un'ottica di continuo miglioramento. Gli indicatori associati ai singoli obiettivi non necessariamente esprimono il risultato complessivamente raggiunto dall'obiettivo, né singolarmente né nel loro complesso, ma si focalizzano, in genere, su alcuni aspetti di particolare rilievo.

Il numero complessivo degli indicatori individuati dalle Amministrazioni nelle Note Integrative al Rendiconto 2022 è pari a 965, distribuiti fra i ministeri nelle percentuali evidenziate nel Grafico 21.

Grafico 21 - Distribuzione % per Ministero del numero di indicatori



A ciascun indicatore sono associate diverse informazioni quantitative e qualitative, illustrate nella circolare RGS n. 9 del 3 marzo 2023 sul Rendiconto Generale dello Stato.

In particolare, gli indicatori si caratterizzano per una **unità di misura** attraverso la quale si esprimono i valori target e quelli effettivamente conseguiti. Tali valori possono essere espressi in **percentuale**, con una **quantità fisica**, in termini **binari** – sì, no – oppure in termini **monetari**.

Gli indicatori si classificano in quattro tipologie<sup>21</sup> riportate nella tavola seguente (Tavola 80), insieme con la ripartizione percentuale degli indicatori nelle Note Integrative al rendiconto 2022.

<sup>21</sup> Il Decreto del Presidente del Consiglio dei Ministri 18 settembre 2012 fornisce le linee guida generali per l'individuazione dei criteri e delle metodologie per la costruzione di un sistema di indicatori ai fini della misurazione dei risultati attesi dai programmi di bilancio e specifica che, per i Ministeri, il Piano degli obiettivi e risultati attesi corrisponde alla Nota integrativa.

Tavola 80 - Distribuzione percentuale degli indicatori per tipologia (Anno 2022)

| Tipologie di Indicatori   | Distribuzione % degli obiettivi delle Note Integrative al rendiconto 2022 per tipologia |
|---|---|
| <b>Indicatore di realizzazione finanziaria:</b> indica l'avanzamento della spesa prevista per la realizzazione dell'obiettivo o dell'intervento                           | 10,26%  |
| <b>Indicatore di realizzazione fisica:</b> rappresenta il volume dei prodotti e dei servizi erogati   | 26,74%  |
| <b>Indicatore di risultato (output):</b> rappresenta l'esito più immediato del programma di spesa   | 52,23%  |
| <b>Indicatore di impatto (outcome):</b> esprime l'impatto che il programma di spesa, insieme ad altri enti e a attori esterni, produce sulla collettività e sull'ambiente | 10,78%  |
| <b>Totale</b>   | <b>100,00%</b>  |

Dall'analisi degli indicatori presenti nelle Note Integrative al Rendiconto 2022, si denota un lieve miglioramento da parte delle amministrazioni nella corretta individuazione della tipologia di ciascun indicatore. Particolarmente rilevante appare il numero degli indicatori associati alla tipologia "di risultato", mentre sono ancora pochi gli indicatori di impatto.

In generale, permane la tendenza, già rilevata in passato, a privilegiare indicatori che si focalizzano maggiormente su aspetti operativi e legati alla realizzazione dei servizi (26,74% indicatori di realizzazione fisica), piuttosto che sull'impatto che le attività hanno avuto sulla collettività (10,78% indicatori di impatto). Va comunque evidenziato, che nel Rendiconto 2022, come per gli anni precedenti, gli indicatori di risultato (52,23%), sono quelli preminenti e rispetto al precedente esercizio sono rimasti pressoché immutati.

La tavola successiva (Tavola 81) rappresenta il grado di raggiungimento dei risultati misurati dagli indicatori per tipologia e utilizzati con maggiore frequenza dai ministeri.



Tavola 81 - Tipologia di indicatori per Ministero 2022 – Note Integrative al Rendiconto

| MINISTERO     | Tipologia di indicatori                 |                |                                    |                |                                  |                |                                 |                |
|---------------|---|----------------|------------------------------------|----------------|----------------------------------|----------------|---------------------------------|----------------|
|               | Indicatore di realizzazione finanziaria | %              | Indicatore di realizzazione fisica | %              | Indicatore di risultato (output) | %              | Indicatore di impatto (outcome) | %              |
| ECONOMA       | 48                                      | 48,48%         | 41                                 | 15,89%         | 68                               | 13,49%         | 9                               | 8,65%          |
| SVILUPPO ECO. |   |                | 7                                  | 2,71%          | 28                               | 5,56%          | 15                              | 14,42%         |
| LAVORO        | 2                                       | 2,02%          | 10                                 | 3,88%          | 29                               | 5,75%          | 7                               | 6,73%          |
| GIUSTIZIA     | 2                                       | 2,02%          | 21                                 | 8,14%          | 37                               | 7,34%          | 1                               | 0,96%          |
| ESTERI        | 3                                       | 3,03%          | 34                                 | 13,18%         | 38                               | 7,54%          |                                 |                |
| ISTRUZIONE    | 6                                       | 6,06%          | 10                                 | 3,88%          | 38                               | 7,54%          | 2                               | 1,92%          |
| INTERNO       | 4                                       | 4,04%          | 3                                  | 1,16%          | 76                               | 15,08%         | 6                               | 5,77%          |
| TRANS. ECOL.  | 8                                       | 8,08%          | 8                                  | 3,10%          | 16                               | 3,17%          | 29                              | 27,88%         |
| TRASPORTI     | 14                                      | 14,14%         | 20                                 | 7,75%          | 21                               | 4,17%          | 18                              | 17,31%         |
| UNIVERSITA'   | 1                                       | 1,01%          |                                    |                | 31                               | 6,15%          | 1                               | 0,96%          |
| DIFESA        |   |                | 5                                  | 1,94%          | 30                               | 5,95%          | 2                               | 1,92%          |
| POL. AGRICOLE | 3                                       | 3,03%          | 24                                 | 9,30%          | 16                               | 3,17%          | 4                               | 3,85%          |
| CULTURA       | 6                                       | 6,06%          | 36                                 | 13,95%         | 37                               | 7,34%          | 8                               | 7,69%          |
| SALUTE        |   |                | 35                                 | 13,57%         | 23                               | 4,56%          | 2                               | 1,92%          |
| TURISMO       | 2                                       | 2,02%          | 4                                  | 1,55%          | 16                               | 3,17%          |                                 |                |
| <b>Totale</b> | <b>99</b>                               | <b>100,00%</b> | <b>258</b>                         | <b>100,00%</b> | <b>504</b>                       | <b>100,00%</b> | <b>104</b>                      | <b>100,00%</b> |

Dall'analisi dei valori attribuiti agli indicatori nella Nota Integrativa al Rendiconto 2022 e dal loro confronto con i valori target inseriti per gli stessi indicatori nella Nota Integrativa a Legge di Bilancio 2022, si può valutare il grado di raggiungimento dei risultati.

Nella tabella sottostante gli indicatori sono stati suddivisi in cinque classi:

1. indicatori per i quali il risultato è raggiunto: è relativo all'87,67% degli indicatori, che hanno un valore a rendiconto coincidente o sostanzialmente coincidente con il valore target a LB 2022;
2. indicatori per i quali il risultato è stato raggiunto in misura parziale: si tratta dell'8,70% degli indicatori;
3. indicatori non consuntivati che rappresentano il 2,07% del totale indicatori;
4. indicatori sorti nel corso dell'anno e quindi inseriti in fase di compilazione delle note integrative al rendiconto 2022, pari a 0,62%;
5. indicatori (Altro) che non presentano valori target in quanto non misurati nell'esercizio e la cui percentuale è pari allo 0,93%.

Tavola 82 - Grado di raggiungimento dei risultati misurati dagli indicatori per Ministero (Anno 2022)

| Amministrazione                      | Risultato raggiunto | Risultato raggiunto parzialmente | Indicatore non consuntivato | Indicatore nuovo | Altro    | Totale     |
|--------------------------------------|---------------------|----------------------------------|-----------------------------|------------------|----------|------------|
| <b>ECONOMIA E FINANZE</b>            | <b>143</b>          | <b>13</b>                        | <b>10</b>                   |                  |          | <b>166</b> |
|                                      | 86,14%              | 7,83%                            | 6,02%                       |                  |          | 100,00%    |
| <b>SVILUPPO ECONOMICO</b>            | <b>45</b>           | <b>5</b>                         |                             |                  |          | <b>50</b>  |
| %                                    | 90,00%              | 10,00%                           |                             |                  |          | 100,00%    |
| <b>LAVORO</b>                        | <b>42</b>           | <b>6</b>                         |                             |                  |          | <b>48</b>  |
| %                                    | 87,50%              | 12,50%                           |                             |                  |          | 100,00%    |
| <b>GIUSTIZIA</b>                     | <b>45</b>           | <b>15</b>                        | <b>1</b>                    |                  |          | <b>61</b>  |
| %                                    | 73,77%              | 24,59%                           | 1,64%                       |                  |          | 100,00%    |
| <b>ESTERI</b>                        | <b>67</b>           | <b>5</b>                         | <b>2</b>                    |                  | <b>1</b> | <b>75</b>  |
| %                                    | 89,33%              | 6,67%                            | 2,67%                       |                  | 1,33%    | 100,00%    |
| <b>ISTRUZIONE</b>                    | <b>54</b>           | <b>2</b>                         |                             |                  |          | <b>56</b>  |
| %                                    | 96,43%              | 3,57%                            |                             |                  |          | 100,00%    |
| <b>INTERNO</b>                       | <b>83</b>           | <b>3</b>                         |                             |                  | <b>3</b> | <b>89</b>  |
| %                                    | 93,26%              | 3,37%                            |                             |                  | 3,37%    | 100,00%    |
| <b>TRANSIZIONE ECOLOGICA</b>         | <b>52</b>           | <b>8</b>                         | <b>1</b>                    |                  |          | <b>61</b>  |
| %                                    | 85,25%              | 13,11%                           | 1,64%                       |                  |          | 100,00%    |
| <b>INFRASTRUTTURE E MOBIL. SOST.</b> | <b>58</b>           | <b>8</b>                         | <b>3</b>                    | <b>1</b>         | <b>3</b> | <b>73</b>  |
| %                                    | 79,45%              | 10,96%                           | 4,11%                       | 1,37%            | 4,11%    | 100,00%    |
| <b>UNIVERSITA'</b>                   | <b>28</b>           | <b>1</b>                         |                             | <b>3</b>         | <b>1</b> | <b>33</b>  |
| %                                    | 84,85%              | 3,03%                            |                             | 9,09%            | 3,03%    | 100,00%    |
| <b>DIFESA</b>                        | <b>30</b>           | <b>7</b>                         |                             |                  |          | <b>37</b>  |
| %                                    | 81,08%              | 18,92%                           |                             |                  |          | 100,00%    |
| <b>POLITICHE AGRICOLE</b>            | <b>43</b>           | <b>4</b>                         |                             |                  |          | <b>47</b>  |
| %                                    | 91,49%              | 8,51%                            |                             |                  |          | 100,00%    |
| <b>CULTURA</b>                       | <b>84</b>           | <b>2</b>                         |                             | <b>1</b>         |          | <b>87</b>  |
| %                                    | 96,55%              | 2,30%                            |                             | 1,15%            |          | 100,00%    |
| <b>SALUTE</b>                        | <b>54</b>           | <b>5</b>                         |                             |                  | <b>1</b> | <b>60</b>  |
| %                                    | 90,00%              | 8,33%                            |                             |                  | 1,67%    | 100,00%    |
| <b>TURISMO</b>                       | <b>18</b>           |                                  | <b>3</b>                    | <b>1</b>         |          | <b>22</b>  |
| %                                    | 81,82%              |                                  | 13,64%                      | 4,55%            |          | 100,00%    |
| <b>Totale</b>                        | <b>846</b>          | <b>84</b>                        | <b>20</b>                   | <b>6</b>         | <b>9</b> | <b>965</b> |
|                                      | 87,67%              | 8,70%                            | 2,07%                       | 0,62%            | 0,93%    | 100,00%    |

La misurazione del raggiungimento del risultato è espressa in termini percentuali, in valore assoluto e/o binario. In fase di previsione il target degli indicatori può essere indicato sia in termini di valore esatto da raggiungere, sia in termini di intervallo entro cui collocarsi. Ai fini del calcolo delle percentuali sopra indicate, il valore effettivamente raggiunto per ciascun indicatore è stato confrontato con il target indicato verificando l'esatto raggiungimento del valore preventivato oppure l'inclusione nell'intervallo stabilito; sono stati inclusi in questa classe anche gli indicatori che si discostano leggermente dal valore indicato a preventivo.

Tavola 83 - Tipo unità di misura degli indicatori per Ministero (Anno 2022)

| Amministrazione                      | MISURA DEGLI INDICATORI |                 |                 |              |                |
|--------------------------------------|-------------------------|-----------------|-----------------|--------------|----------------|
|                                      | Percentuale             | Valore assoluto | Binario (Si/No) | Altro        | Totale         |
| <b>ECONOMIA E FINANZE</b>            | 116                     | 34              |                 | 16           | <b>166</b>     |
| <b>SVILUPPO ECONOMICO</b>            | 37                      | 13              |                 |              | <b>50</b>      |
| <b>LAVORO</b>                        | 36                      | 12              |                 |              | <b>48</b>      |
| <b>GIUSTIZIA</b>                     | 36                      | 25              |                 |              | <b>61</b>      |
| <b>ESTERI</b>                        | 32                      | 43              |                 |              | <b>75</b>      |
| <b>ISTRUZIONE</b>                    | 37                      | 12              | 7               |              | <b>56</b>      |
| <b>INTERNO</b>                       | 30                      | 45              | 14              |              | <b>89</b>      |
| <b>TRANSIZIONE ECOLOGICA</b>         | 42                      | 19              |                 |              | <b>61</b>      |
| <b>INFRASTRUTTURE E MOBIL. SOST.</b> | 52                      | 20              | 1               |              | <b>73</b>      |
| <b>UNIVERSITA'</b>                   | 31                      | 1               | 1               |              | <b>33</b>      |
| <b>DIFESA</b>                        | 26                      | 11              |                 |              | <b>37</b>      |
| <b>POLITICHE AGRICOLE</b>            | 17                      | 22              | 8               |              | <b>47</b>      |
| <b>CULTURA</b>                       | 59                      | 28              |                 |              | <b>87</b>      |
| <b>SALUTE</b>                        | 29                      | 31              |                 |              | <b>60</b>      |
| <b>TURISMO</b>                       | 22                      |                 |                 |              | <b>22</b>      |
| <b>Totale</b>                        | <b>602</b>              | <b>332</b>      | <b>31</b>       | <b>16</b>    | <b>965</b>     |
| <b>%</b>                             | <b>62,38%</b>           | <b>34,40%</b>   | <b>3,21%</b>    | <b>1,66%</b> | <b>100,00%</b> |

### 7.3 INDICATORI COMUNI A TUTTE LE AMMINISTRAZIONI – INDICATORE DI TEMPESTIVITÀ DEI PAGAMENTI

Da segnalare alcune iniziative dirette a promuovere un miglioramento dei contenuti delle Note integrative e a favorire, contestualmente, l'applicazione di criteri uniformi nella scelta di indicatori in grado di rappresentare adeguatamente la quantità e la qualità dei servizi erogati, nonché i loro impatti sulla collettività di riferimento, in relazione alle missioni e ai programmi del bilancio dello Stato.

In particolare, nell'ambito delle attività di collaborazione tra il Ministero dell'economia e delle finanze e i Ministeri di spesa di cui all'art. 39 della legge 196/2009, è stato definito un set di indicatori comuni a tutti i ministeri utilizzabili per i programmi di spesa trasversali 32.2 "Indirizzo politico" (attività svolte dai Gabinetti e dagli uffici di diretta collaborazione all'opera dei ministri) e 32.3 "Servizi e affari generali per le Amministrazioni di competenza" (attività dirette a garantire il generale funzionamento delle amministrazioni – affari generali, gestione del personale, bilancio, etc.).

Per quanto riguarda il Programma 32.2 "Indirizzo politico", le amministrazioni sono state invitate ad includere nella Nota Integrativa gli indicatori messi a disposizione dal Dipartimento per il programma di Governo della Presidenza del Consiglio dei ministri riguardanti lo stato di avanzamento e il tempo medio nell'emanazione dei provvedimenti di attuazione degli interventi legislativi per i quali ciascuna Amministrazione è competente. Tali indicatori sono oggetto di monitoraggio e di una specifica pubblicazione ad opera dello stesso Ufficio per l'attuazione del Programma di Governo al seguente indirizzo <http://www.programmagoverno.gov.it/focus-sui-decreti-attuativi/protocollo-dintesa-traufficio-per-il-programma-di-governo-e-ragioneria-generale-dello-stato>.

Per i suddetti indicatori si rileva, rispetto agli indicatori nel loro complesso, un più basso grado di raggiungimento dei target indicati nella fase previsionale.

Tavola 84 - Grado di raggiungimento dei risultati degli indicatori trasversali del programma 32.2 (Anno 2022)

| Denominazione Indicatore  | Risultato raggiunto | Risultato raggiunto parzialmente | Indicatore non consuntivato | Totale         |
|---|---------------------|----------------------------------|-----------------------------|----------------|
| Capacità attuativa entro i termini di scadenza dei provvedimenti adottati                                       | 8                   | 6                                |                             | 14             |
| Capacità di riduzione dei provvedimenti in attesa   | 10                  | 2                                | 2                           | 14             |
| Grado di adozione dei provvedimenti attuativi previsti dalle disposizioni legislative con concerti e/o pareri   | 13                  | 2                                |                             | 15             |
| Grado di adozione dei provvedimenti attuativi previsti dalle disposizioni legislative senza concerti e/o pareri | 10                  | 4                                | 1                           | 15             |
| <b>Totale</b>   | <b>41</b>           | <b>14</b>                        | <b>3</b>                    | <b>58</b>      |
| <b>%</b>  | <b>70,69%</b>       | <b>24,14%</b>                    | <b>5,17%</b>                | <b>100,00%</b> |

Per quanto riguarda l'**indicatore di tempestività dei pagamenti**, questo si riferisce all'intera amministrazione e non ai singoli programmi ed è rilevato separatamente dagli altri, come illustrato di seguito più in dettaglio.

Il DPCM 22 settembre 2014, all'art. 9, comma 8, ha disposto che, per le Amministrazioni centrali dello Stato, il valore **dell'indicatore annuale e la descrizione delle misure adottate per rientrare nei termini di pagamento previsti dalla legge siano pubblicati nelle Note integrative allegate al Rendiconto generale dello Stato**. Con la **circolare RGS n. 3/2015** e con la successiva **circolare RGS n. 22/2015** sono state fornite indicazioni operative sulle modalità di acquisizione ed elaborazione dei dati elementari per il calcolo dell'indicatore, sulla definizione di transazione commerciale e sul prospetto da inserire nelle Note integrative.

Per il rendiconto 2022, il fac-simile del prospetto da compilare e inserire all'interno del quadro di riferimento della Nota Integrativa è riportato nella Nota tecnica allegata alla circolare RGS n. 9/2023 - Nota Tecnica, Allegato 7. Nella successiva tabella si riportano in sintesi i dati forniti dalle Amministrazioni centrali dello Stato in occasione del Rendiconto 2022 attraverso il prospetto citato.

Tavola 85 - Riepilogo dell'indicatore di tempestività dei pagamenti per il 2022

| Amministrazione                      | Importo dei pagamenti relativi a transazioni commerciali effettuati nel 2022 dopo la scadenza dei termini | Indicatore annuale di tempestività dei pagamenti delle transazioni commerciali per il 2022 (n. di gg medi di ritardo o anticipo di pagamento rispetto alla scadenza) |
|--------------------------------------|---|--|
| <b>ECONOMIA E FINANZE</b>            | € 621.082.186,57  | 74,90 gg   |
| <b>SVILUPPO ECONOMICO</b>            | € 23.812.541,38   | 85,41 gg   |
| <b>LAVORO</b>                        | € 15.017.206,89   | 27,51 gg   |
| <b>GIUSTIZIA</b>                     | € 376.839.092,74  | 7,14 gg  |
| <b>ESTERI</b>                        | € 13.305.109,36   | - 4,73 gg  |
| <b>ISTRUZIONE</b>                    | € 78.310.559,79   | 4,56 gg  |
| <b>INTERNO</b>                       | € 1.205.468.453,72  | 49,26 gg   |
| <b>TRANSIZIONE ECOLOGICA</b>         | € 40.070.921,41   | 14,74 gg   |
| <b>INFRASTRUTTURE E MOBIL. SOST.</b> | € 78.854.053,19   | 15,09 gg   |
| <b>UNIVERSITA'</b>                   | € 13.879.394,83   | 41,37 gg   |
| <b>DIFESA</b>                        | € 1.325.994.982,65  | - 6,69 gg  |
| <b>POLITICHE AGRICOLE</b>            | € 21.109.818,66   | - 4,89 gg  |
| <b>CULTURA</b>                       | € 89.984.554,94   | 10,54 gg   |
| <b>SALUTE</b>                        | € 20.171.220,15   | 14,47 gg   |
| <b>TURISMO</b>                       | € 8.983.414,95  | 1,55 gg  |
| <b>Totale</b>                        | <b>€ 3.932.883.511,23</b>   |  |

Si segnala che il valore dell'indicatore di tempestività dei pagamenti, che viene calcolato con riferimento a tutti i pagamenti effettuati nel periodo considerato, indipendentemente dalla data di ricevimento delle fatture, non è confrontabile con il valore del tempo medio di ritardo ponderato, come pubblicato (per tutte le singole pubbliche amministrazioni) sul sito web istituzionale del Ministero dell'Economia e delle Finanze, che invece si riferisce alle sole fatture ricevute dalle pubbliche amministrazioni nel periodo considerato.

**8 ALLEGATI E TABELLE DEL RENDICONTO FINANZIARIO**

TABELLA N. 1 RISULTATI COMPLESSIVI DELLA GESTIONE DI COMPETENZA

(MIGLIAIA DI EURO)

|  | PREVISIONI INIZIALI  | VARIAZIONI         | PREVISIONI DEFINITIVE (H) | ACCERTAMENTI O IMPEGNI (K) | DIFFERENZE (K-H)    | RAPP. % (K/H)            |
|--|----------------------|--------------------|---------------------------|----------------------------|---------------------|--------------------------|
| <b>ENTRATE</b>   |                      |                    |                           |                            |                     |                          |
| TITOLO I - ENTRATE TRIBUTARIE  | 535.221.018          | 54.332.199         | 589.553.217               | 578.740.864                | -10.812.353         | 98,2                     |
| TITOLO II - ENTRATE EXTRA-TRIBUTARIE   | 77.922.161           | 32.864.114         | 110.786.274               | 128.019.934                | +17.233.660         | 115,6                    |
| <b>ENTRATE CORRENTI (A)</b>  | <b>613.143.178</b>   | <b>87.196.313</b>  | <b>700.339.492</b>        | <b>706.760.798</b>         | <b>+6.421.307</b>   | <b>100,9</b>             |
| TITOLO III - ALIENAZIONE ED AMMORTAMENTO DI BENI PATRIMONIALI E RISCOSSIONE DI CREDITI | 1.740.791            | 3.096.332          | 4.837.123                 | 5.012.509                  | +175.386            | 103,6                    |
| <b>ENTRATE FINALI (B)</b>  | <b>614.883.969</b>   | <b>90.292.646</b>  | <b>705.176.615</b>        | <b>711.773.307</b>         | <b>+6.596.692</b>   | <b>100,9</b>             |
| DI CUI OPERAZIONI FINANZIARIE ( - )  | ( 544.436 )          | ( 3.070.934 )      | ( 3.615.370 )             | ( 4.518.777 )              | ( +903.407 )        | 125,0                    |
| <b>ENTRATE FINALI NETTE (C)</b>  | <b>614.339.533</b>   | <b>87.221.712</b>  | <b>701.561.245</b>        | <b>707.254.531</b>         | <b>+5.693.286</b>   | <b>100,8</b>             |
| TITOLO IV - ACCENSIONE DI PRESTITI   | 479.072.309          | 12.324.798         | 491.397.108               | 306.257.960                | -185.139.148        | 62,3                     |
| <b>ENTRATE COMPLESSIVE</b>   | <b>1.093.956.279</b> | <b>102.617.444</b> | <b>1.196.573.723</b>      | <b>1.018.031.267</b>       | <b>-178.542.456</b> | <b>85,1</b>              |
| <b>SPESE</b>   |                      |                    |                           |                            |                     |                          |
| TITOLO I - SPESE CORRENTI (D)  | 668.940.455          | 46.685.071         | 715.625.526               | 680.997.623                | -34.627.902         | 95,2                     |
| TITOLO II - SPESE IN CONTO CAPITALE  | 147.668.905          | 20.028.175         | 167.697.080               | 160.328.114                | -7.368.966          | 95,6                     |
| <b>SPESE FINALI (E)</b>  | <b>816.609.360</b>   | <b>66.713.246</b>  | <b>883.322.606</b>        | <b>841.325.737</b>         | <b>-41.996.868</b>  | <b>95,2</b>              |
| DI CUI OPERAZIONI FINANZIARIE ( - )  | ( 6.316.790 )        | ( 5.438.724 )      | ( 11.755.514 )            | ( 8.950.141 )              | ( -2.805.373 )      | 76,1                     |
| <b>SPESE FINALI NETTE (F)</b>  | <b>810.292.570</b>   | <b>61.274.522</b>  | <b>871.567.091</b>        | <b>832.375.596</b>         | <b>-39.191.495</b>  | <b>95,5</b>              |
| TITOLO III - RIMORSO PASSIVITA' FINANZIARIE  | 277.346.919          | -4.745.222         | 272.601.697               | 261.814.273                | -10.787.424         | 96,0                     |
| <b>SPESE COMPLESSIVE (G)</b>   | <b>1.093.956.279</b> | <b>61.968.024</b>  | <b>1.155.924.303</b>      | <b>1.103.140.010</b>       | <b>-52.784.293</b>  | <b>95,4</b>              |
| <b>RISULTATI DIFFERENZIALI</b>   |                      |                    |                           |                            |                     | <b>RAPP. % (K-H) / H</b> |
| RISPARMIO PUBBLICO (A - D)   | -55.797.277          | +40.511.243        | -15.286.034               | +25.763.175                | +41.049.209         | 268,5                    |
| SALDO NETTO DA FINANZIARE (B - E)  | -201.725.390         | +23.579.400        | -178.145.991              | -129.552.430               | +48.593.561         | 27,3                     |
| INDEBITAMENTO NETTO (C - F)  | -195.953.036         | +25.947.190        | -170.005.847              | -125.121.065               | +44.884.781         | 26,4                     |
| RICORSO AL MERCATO (B - G)   | -479.072.309         | +28.324.621        | -450.747.688              | -391.366.703               | +59.380.985         | 13,2                     |

22/06/2023 TABELLA N. 1.1. RISULTATI DELLA GESTIONE DI COMPETENZA - CONFRONTO CON L'ESERCIZIO PRECEDENTE (MIGLIAIA DI EURO) (K/H)

|  | PREVISIONI INIZIALI    | VARIAZIONI            | PREVISIONI DEFINITIVE (H) | ACCERTAMENTI O IMPEGNI (K) | DIFFERENZE (K-H)       | RAPP. % (K/H)    |
|--|------------------------|-----------------------|---------------------------|----------------------------|------------------------|------------------|
| <b>2021</b>  |                        |                       |                           |                            |                        |                  |
| <b>ENTRATE</b>   |                        |                       |                           |                            |                        |                  |
| TITOLO I - ENTRATE TRIBUTARIE  | 507.566.361            | -2.338.306            | 505.228.055               | 523.789.727                | +18.561.672            | 103,7            |
| TITOLO II - ENTRATE EXTRA-TRIBUTARIE   | 70.503.297             | 13.703.776            | 84.207.073                | 104.658.288                | +20.451.215            | 124,3            |
| <b>ENTRATE CORRENTI (A)</b>  | <b>578.069.658</b>     | <b>11.365.469</b>     | <b>589.435.128</b>        | <b>628.448.015</b>         | <b>+39.012.887</b>     | <b>106,6</b>     |
| TITOLO III - ALIENAZIONE ED AMMORTAMENTO DI BENI PATRIMONIALI E RISCOSSIONE DI CREDITI | 1.910.512              | 5.823.957             | 7.734.469                 | 7.136.329                  | -598.140               | 92,3             |
| <b>ENTRATE FINALI (B)</b>  | <b>579.980.171</b>     | <b>17.189.426</b>     | <b>597.169.597</b>        | <b>635.584.344</b>         | <b>+38.414.747</b>     | <b>106,4</b>     |
| DI CUI OPERAZIONI FINANZIARIE ( - )  | ( 720.997 )            | ( 5.813.213 )         | ( 6.534.210 )             | ( 6.635.925 )              | ( +101.714 )           | 101,6            |
| <b>ENTRATE FINALI NETTE (C)</b>  | <b>( 579.259.173 )</b> | <b>( 11.376.213 )</b> | <b>( 590.635.386 )</b>    | <b>( 628.948.419 )</b>     | <b>( +38.313.033 )</b> | <b>( 106,5 )</b> |
| TITOLO IV - ACCENSIONE DI PRESTITI   | 480.717.237            | 88.032.243            | 568.749.480               | 364.805.516                | -203.943.964           | 64,1             |
| <b>ENTRATE COMPLESSIVE</b>   | <b>1.060.697.408</b>   | <b>105.221.669</b>    | <b>1.165.919.077</b>      | <b>1.000.389.859</b>       | <b>-165.529.217</b>    | <b>85,8</b>      |
| <b>2022</b>  |                        |                       |                           |                            |                        |                  |
| <b>ENTRATE</b>   |                        |                       |                           |                            |                        |                  |
| TITOLO I - ENTRATE TRIBUTARIE  | 535.221.018            | 54.332.199            | 589.553.217               | 578.740.864                | -10.812.353            | 98,2             |
| TITOLO II - ENTRATE EXTRA-TRIBUTARIE   | 77.922.161             | 32.864.114            | 110.786.274               | 128.019.934                | +17.233.660            | 115,6            |
| <b>ENTRATE CORRENTI (A)</b>  | <b>613.143.178</b>     | <b>87.196.313</b>     | <b>700.339.492</b>        | <b>706.760.798</b>         | <b>+6.421.307</b>      | <b>100,9</b>     |
| TITOLO III - ALIENAZIONE ED AMMORTAMENTO DI BENI PATRIMONIALI E RISCOSSIONE DI CREDITI | 1.740.791              | 3.096.332             | 4.837.123                 | 5.012.509                  | +175.386               | 103,6            |
| <b>ENTRATE FINALI (B)</b>  | <b>614.883.969</b>     | <b>90.292.646</b>     | <b>705.176.615</b>        | <b>711.773.307</b>         | <b>+6.596.692</b>      | <b>100,9</b>     |
| DI CUI OPERAZIONI FINANZIARIE ( - )  | ( 544.436 )            | ( 3.070.934 )         | ( 3.615.370 )             | ( 4.518.777 )              | ( +903.407 )           | 125,0            |
| <b>ENTRATE FINALI NETTE (C)</b>  | <b>( 614.339.533 )</b> | <b>( 87.221.712 )</b> | <b>( 701.561.245 )</b>    | <b>( 707.254.531 )</b>     | <b>( +5.693.286 )</b>  | <b>( 100,8 )</b> |
| TITOLO IV - ACCENSIONE DI PRESTITI   | 479.072.309            | 12.324.798            | 491.397.108               | 306.257.960                | -185.139.148           | 62,3             |
| <b>ENTRATE COMPLESSIVE</b>   | <b>1.093.956.279</b>   | <b>102.617.444</b>    | <b>1.196.573.723</b>      | <b>1.018.031.267</b>       | <b>-178.542.456</b>    | <b>85,1</b>      |



|            |                |   |
|------------|----------------|---|
| 22/06/2023 | TABELLA N. 1.1 | RISULTATI DELLA GESTIONE DI COMPETENZA - CONFRONTO CON L'ESERCIZIO PRECEDENTE |
|            |                | (MIGLIAIA DI EURO)  |
|            |                | (K/H)   |

|  | PREVISIONI INIZIALI    | VARIAZIONI            | PREVISIONI DEFINITIVE (H) | ACCERTAMENTI O IMPEGNI (K) | DIFFERENZE (K-H)       | RAPP. % (K/H) |
|--|------------------------|-----------------------|---------------------------|----------------------------|------------------------|---------------|
| <b>2021</b>                                  |                        |                       |                           |                            |                        |               |
| <b>S P E S E</b>                             |                        |                       |                           |                            |                        |               |
| TITOLO I - SPESE CORRENTI (D)                | 661.602.236            | 74.264.362            | 735.866.598               | 693.340.011                | -42.526.588            | 94,2          |
| TITOLO II - SPESE IN CONTO CAPITALE          | 111.859.701            | 24.076.611            | 135.936.312               | 129.915.386                | -6.020.926             | 95,6          |
| <b>S P E S E F I N A L I (E)</b>             | <b>773.461.937</b>     | <b>98.340.973</b>     | <b>871.802.910</b>        | <b>823.255.397</b>         | <b>-48.547.513</b>     | <b>94,4</b>   |
| DI CUI OPERAZIONI FINANZIARIE ( - )          | ( 3.192.520 )          | ( 3.675.592 )         | ( 6.868.112 )             | ( 5.264.628 )              | ( -1.603.484 )         | 76,7          |
| <b>S P E S E F I N A L I N E T T E (F)</b>   | <b>( 770.269.417 )</b> | <b>( 94.665.381 )</b> | <b>( 864.934.798 )</b>    | <b>( 817.990.769 )</b>     | <b>( -46.944.029 )</b> | <b>94,6</b>   |
| TITOLO III - RIMBORSO PASSIVITA' FINANZIARIE | 287.235.470            | -2.275.314            | 284.960.156               | 236.729.467                | -48.230.689            | 83,1          |
| <b>S P E S E C O M P L E S S I V E (G)</b>   | <b>1.060.697.408</b>   | <b>96.065.659</b>     | <b>1.156.763.066</b>      | <b>1.059.984.864</b>       | <b>-96.778.202</b>     | <b>91,6</b>   |
| <b>2022</b>                                  |                        |                       |                           |                            |                        |               |
| <b>S P E S E</b>                             |                        |                       |                           |                            |                        |               |
| TITOLO I - SPESE CORRENTI (D)                | 668.940.455            | 46.685.071            | 715.625.526               | 680.997.623                | -34.627.902            | 95,2          |
| TITOLO II - SPESE IN CONTO CAPITALE          | 147.668.905            | 20.028.175            | 167.697.080               | 160.328.114                | -7.368.966             | 95,6          |
| <b>S P E S E F I N A L I (E)</b>             | <b>816.609.360</b>     | <b>66.713.246</b>     | <b>883.322.606</b>        | <b>841.325.737</b>         | <b>-41.996.868</b>     | <b>95,2</b>   |
| DI CUI OPERAZIONI FINANZIARIE ( - )          | ( 6.316.790 )          | ( 5.438.724 )         | ( 11.755.514 )            | ( 8.950.141 )              | ( -2.805.373 )         | 76,1          |
| <b>S P E S E F I N A L I N E T T E (F)</b>   | <b>( 810.292.570 )</b> | <b>( 61.274.522 )</b> | <b>( 871.567.091 )</b>    | <b>( 832.375.596 )</b>     | <b>( -39.191.495 )</b> | <b>95,5</b>   |
| TITOLO III - RIMBORSO PASSIVITA' FINANZIARIE | 277.346.919            | -4.745.222            | 272.601.697               | 261.814.273                | -10.787.424            | 96,0          |
| <b>S P E S E C O M P L E S S I V E (G)</b>   | <b>1.093.956.279</b>   | <b>61.968.024</b>     | <b>1.155.924.303</b>      | <b>1.103.140.010</b>       | <b>-52.784.293</b>     | <b>95,4</b>   |

22/06/2023

999/602/3

| TABELLA N. 1.1  |         | RISULTATI DELLA GESTIONE DI COMPETENZA - CONFRONTO CON L'ESERCIZIO PRECEDENTE |             |                           |                            |                  |                   |
|---|---------|---|-------------|---------------------------|----------------------------|------------------|-------------------|
|   |         | (MIGLIAIA DI EURO)  |             |                           |                            |                  |                   |
|   |         | (K/H)   |             |                           |                            |                  |                   |
|   |         | PREVISIONI INIZIALI   | VARIAZIONI  | PREVISIONI DEFINITIVE (H) | ACCERTAMENTI O IMPEGNI (K) | DIFFERENZE (K-H) | RAPP. % (K-H) / H |
| <b>R I S U L T A T I D I F F E R E N Z I A L I 2021</b> |         |   |             |                           |                            |                  |                   |
|   | (A - D) | -83.532.578   | -62.898.893 | -146.431.471              | -64.891.996                | +81.539.474      | 55,7              |
| RISPARMIO PUBBLICO                                      | (B - E) | -193.481.767  | -81.151.547 | -274.633.314              | -187.671.053               | +86.962.260      | 31,7              |
| SALDO NETTO DA FINANZIARE                               | (C - F) | -191.010.244  | -83.289.167 | -274.299.412              | -189.042.350               | +85.257.062      | 31,1              |
| INDEBITAMENTO NETTO                                     | (B - G) | -480.717.237  | -78.876.233 | -559.593.469              | -424.400.521               | +135.192.949     | 24,2              |
| RICORSO AL MERCATO                                      |         |   |             |                           |                            |                  |                   |
| <b>R I S U L T A T I D I F F E R E N Z I A L I 2022</b> |         |   |             |                           |                            |                  |                   |
|   | (A - D) | -55.797.277   | +40.511.243 | -15.286.034               | +25.763.175                | +41.049.209      | 268,5             |
| RISPARMIO PUBBLICO                                      | (B - E) | -201.725.390  | +23.579.400 | -178.145.991              | -129.552.430               | +48.593.561      | 27,3              |
| SALDO NETTO DA FINANZIARE                               | (C - F) | -195.953.036  | +25.947.190 | -170.005.847              | -125.121.065               | +44.884.781      | 26,4              |
| INDEBITAMENTO NETTO                                     | (B - G) | -479.072.309  | +28.324.621 | -450.747.688              | -391.366.703               | +59.380.985      | 13,2              |
| RICORSO AL MERCATO                                      |         |   |             |                           |                            |                  |                   |

RISULTATI DI SPESA DELLA GESTIONE DI COMPETENZA PER MISSIONE/PROGRAMMA/AZIONE

MIGLIAIA DI EURO

| MISSIONE/PROGRAMMA/AZIONE  | PREVISIONI INIZIALI       |                   | VARIAZIONI<br>(E) | %<br>(E/A)  | PREVISIONI DEFINITIVE     |                   | IMPEGNI                   |                   | DIFFERENZE<br>(D-C) |
|--|---------------------------|-------------------|-------------------|-------------|---------------------------|-------------------|---------------------------|-------------------|---------------------|
|  | VALORI<br>ASSOLUTI<br>(A) | COMP.<br>%<br>(A) |                   |             | VALORI<br>ASSOLUTI<br>(C) | COMP.<br>%<br>(C) | VALORI<br>ASSOLUTI<br>(D) | COMP.<br>%<br>(D) |                     |
| <b>Organi costituzionali, a rilevanza costituzionale e Presidenza del Consiglio dei ministri (1)</b>   | <b>2.932.343</b>          | <b>0,3</b>        | <b>444.129</b>    | <b>15,1</b> | <b>3.376.473</b>          | <b>0,3</b>        | <b>3.349.970</b>          | <b>0,3</b>        | <b>-26.503</b>      |
| Organi costituzionali (1.1)  | 1.745.572                 | 0,2               | -                 | 0,0         | 1.745.572                 | 0,2               | 1.745.506                 | -                 | -65                 |
| Presidenza della Repubblica  | 224.260                   | 0,0               | -                 | -           | 224.260                   | 0,0               | 224.194                   | -                 | -65                 |
| Parlamento della Repubblica  | 1.455.689                 | 0,1               | -                 | -           | 1.455.689                 | 0,1               | 1.455.689                 | -                 | -                   |
| Garanzia e legalita' costituzionale delle leggi  | 58.500                    | 0,0               | -                 | -           | 58.500                    | 0,0               | 58.500                    | -                 | -                   |
| Supporto al Parlamento nelle materie di politica economica del lavoro e delle politiche sociali  | 7.123                     | 0,0               | -                 | -           | 7.123                     | 0,0               | 7.123                     | -                 | -                   |
| Presidenza del Consiglio dei Ministri (1.3)  | 1.186.772                 | 0,1               | 444.129           | 37,4        | 1.630.901                 | 0,1               | 1.604.464                 | -                 | -26.437             |
| Indirizzo e coordinamento dell'azione di Governo   | 528.885                   | 0,0               | 424.823           | 80,3        | 953.709                   | 0,1               | 927.271                   | -                 | -26.437             |
| Celebrazioni ed eventi a carattere nazionale ed internazionale   | 383.857                   | 0,0               | 2.000             | 0,5         | 385.857                   | 0,0               | 385.857                   | -                 | -                   |
| Contributo allo Stato dell'8 per mille   | 86.023                    | 0,0               | 17.306            | 20,1        | 103.329                   | 0,0               | 103.329                   | -                 | -                   |
| Interventi in materia di salvaguardia dei territori montani e aree di confine  | 188.006                   | 0,0               | -                 | -           | 188.006                   | 0,0               | 188.006                   | -                 | -                   |
| <b>Amministrazione generale e supporto alla rappresentanza generale di Governo e dello Stato sul territorio (2)</b>  | <b>715.668</b>            | <b>0,1</b>        | <b>227.635</b>    | <b>31,8</b> | <b>943.303</b>            | <b>0,1</b>        | <b>785.213</b>            | <b>0,1</b>        | <b>-158.090</b>     |
| Attuazione delle funzioni del Ministero dell'Interno sul territorio tramite le strutture centrali e le Prefetture - Uffici Territoriali del Governo (2.2)                                  | 715.668                   | 0,1               | 227.635           | 31,8        | 943.303                   | 0,1               | 785.213                   | -                 | -158.090            |
| Spese di personale per il programma  | 523.644                   | 0,0               | 112.494           | 21,5        | 636.138                   | 0,1               | 490.745                   | -                 | -145.394            |
| Gestione e assistenza del personale degli Uffici Territoriali del Governo  | 141                       | 0,0               | -25               | 17,7        | 116                       | 0,0               | 40                        | -                 | -76                 |
| Contributo all'Agenzia dei beni confiscati   | 14.840                    | 0,0               | 231               | 1,6         | 15.070                    | 0,0               | 15.070                    | -                 | -                   |
| Spese per la custodia dei veicoli sequestrati ed esercizio delle funzioni sanzionatorie amministrative nelle materie dematerializzate  | 51.630                    | 0,0               | 1.057             | 2,0         | 52.687                    | 0,0               | 52.668                    | -                 | -19                 |
| Gestione dei servizi logistici, amministrativi e del personale delle Prefetture per: ordine pubblico, sicurezza, cittadinanza e immigrazione e coordinamento con le autonomie territoriali | 89.940                    | 0,0               | 7.649             | 8,5         | 97.589                    | 0,0               | 85.014                    | -                 | -12.575             |

TABELLA N. 2 RISULTATI DI SPESA DELLA GESTIONE DI COMPETENZA PER MISSIONE/PROGRAMMA/AZIONE

| MISSIONE/PROGRAMMA/AZIONE   | MIGLIAIA DI EURO    |             |                  |            |                       |             |                     |             |                 |  |
|---|---------------------|-------------|------------------|------------|-----------------------|-------------|---------------------|-------------|-----------------|--|
|   | PREVISIONI INIZIALI |             | VARIAZIONI       | %          | PREVISIONI DEFINITIVE |             | IMPEGNI             |             | DIFFERENZE      |  |
|   | VALORI ASSOLUTI (A) | COMP. %     |                  |            | VALORI ASSOLUTI (C)   | COMP. %     | VALORI ASSOLUTI (D) | COMP. %     |                 |  |
| Interventi per il Fondo delle vittime dell'usura e della mafia  | 35.473              | 0,0         | 106.229          | 299,5      | 141.702               | 0,0         | 141.676             | -           | -26             |  |
| <b>Relazioni finanziarie con le autonomie territoriali (3)</b>  | <b>141.062.507</b>  | <b>12,9</b> | <b>4.836.152</b> | <b>3,4</b> | <b>145.898.659</b>    | <b>12,6</b> | <b>145.220.628</b>  | <b>13,2</b> | <b>-678.031</b> |  |
| Erogazioni a Enti territoriali per interventi di settore (3.1)  | 2.636.422           | 0,2         | -11.200          | 0,4        | 2.625.222             | 0,2         | 2.197.466           | -           | -427.756        |  |
| Mutui a favore delle Regioni per politiche di settore   | 1.500               | 0,0         | -                | -          | 1.500                 | 0,0         | 1.500               | -           | -               |  |
| Finanziamento dei piani di rientro del debito dei Comuni in gestione commissariale straordinaria  | 487.080             | 0,0         | -13.500          | 2,8        | 473.580               | 0,0         | 473.580             | -           | -               |  |
| Anticipazione di liquidità per i debiti progressivi   | -                   | -           | -                | -          | -                     | -           | -                   | -           | -               |  |
| Oneri finanziari su mutui contratti a carico dello Stato di prevalente interesse nazionale  | 809.115             | 0,1         | 2.300            | 0,3        | 811.415               | 0,1         | 766.939             | -           | -44.476         |  |
| Rimborso quota capitale mutui con oneri a carico dello Stato di prevalente interesse nazionale  | 1.338.727           | 0,1         | -                | -          | 1.338.727             | 0,1         | 955.448             | -           | -383.279        |  |
| Compartecipazione e regolazioni contabili ed altri trasferimenti alle autonomie speciali (3.5)  | 32.592.308          | 3,0         | 245.570          | 0,8        | 32.837.878            | 2,8         | 32.831.254          | 3,0         | -6.623          |  |
| Compartecipazione delle autonomie speciali ai gettiti dei tributi erariali riscossi direttamente dalle autonomie speciali                                     | 8.739.068           | 0,8         | -260.530         | 3,0        | 8.478.538             | 0,7         | 8.477.805           | -           | -733            |  |
| Regolazioni contabili relative alla compartecipazione delle autonomie speciali ai gettiti dei tributi erariali riscossi direttamente dalle autonomie speciali | 23.143.000          | 2,1         | -640.000         | 2,8        | 22.503.000            | 1,9         | 22.497.109          | 2,0         | -5.891          |  |
| Interventi di settore a favore delle Regioni a statuto speciale   | 710.240             | 0,1         | 1.146.100        | 161,4      | 1.856.340             | 0,2         | 1.856.340           | -           | -               |  |
| Concorso dello Stato al finanziamento della spesa sanitaria (3.6)   | 86.753.641          | 7,9         | 1.088.679        | 1,3        | 87.842.320            | 7,6         | 87.805.520          | 8,0         | -36.800         |  |
| Tutela dei livelli essenziali di assistenza   | 86.669.641          | 7,9         | 1.088.679        | 1,3        | 87.758.320            | 7,6         | 87.721.520          | 8,0         | -36.800         |  |
| Contributi per strutture sanitarie private  | 84.000              | 0,0         | -                | -          | 84.000                | 0,0         | 84.000              | -           | -               |  |
| Rapporti finanziari con Enti territoriali (3.7)   | 2.538.333           | 0,2         | 8.846            | 0,3        | 2.547.179             | 0,2         | 2.429.724           | -           | -117.455        |  |
| Concorso dello Stato per mobilità dei dipendenti pubblici   | 18.955              | 0,0         | -                | -          | 18.955                | 0,0         | 15.572              | -           | -3.382          |  |
| Compensazione differenze prezzo carburanti in zone di confine   | 25.000              | 0,0         | -                | -          | 25.000                | 0,0         | 19.444              | -           | -5.556          |  |

TABELLA N. 2 RISULTATI DI SPESA DELLA GESTIONE DI COMPETENZA PER MISSIONE/PROGRAMMA/AZIONE

| MISSIONE/PROGRAMMA/AZIONE   | PREVISIONI INIZIALI       |            | VARIAZIONI<br>(B) | %      | PREVISIONI DEFINITIVE     |            | IMPEGNI                   |            | DIFFERENZE<br>(D-C) |
|---|---------------------------|------------|-------------------|--------|---------------------------|------------|---------------------------|------------|---------------------|
|   | VALORI<br>ASSOLUTI<br>(A) | COMP.<br>% |                   |        | VALORI<br>ASSOLUTI<br>(C) | COMP.<br>% | VALORI<br>ASSOLUTI<br>(D) | COMP.<br>% |                     |
|   |                           |            |                   |        |                           |            |                           |            |                     |
| Interventi di settore a favore delle Regioni  | 1.321.495                 | 0,1        | -25.000           | 1,9    | 1.296.495                 | 0,1        | 1.213.579                 | -          | -82.916             |
| Reintegro del minor gettito IRAP destinato alle Regioni sul costo del lavoro  | 384.673                   | 0,0        | -                 | -      | 384.673                   | 0,0        | 369.006                   | -          | -15.667             |
| Oneri finanziari su mutui contratti a carico dello Stato di prevalente interesse territoriale                             | 221.100                   | 0,0        | -                 | -      | 221.100                   | 0,0        | 219.006                   | -          | -2.094              |
| Rimborso quota capitale mutui con oneri a carico dello Stato di prevalente interesse territoriale                         | 219.900                   | 0,0        | -                 | -      | 219.900                   | 0,0        | 217.763                   | -          | -2.137              |
| Attuazione federalismo amministrativo   | 344.605                   | 0,0        | 33.846            | 9,8    | 378.451                   | 0,0        | 372.749                   | -          | -5.702              |
| Rimborso IVA per contratti di servizio di pubblico trasporto  | 2.605                     | 0,0        | -                 | -      | 2.605                     | 0,0        | 2.605                     | -          | -                   |
| Gestione dell'albo dei segretari comunali e provinciali (3.8)   | 38.642                    | 0,0        | 1.803             | 4,7    | 40.445                    | 0,0        | 25.329                    | -          | -15.115             |
| Spese di personale per il programma   | 30.715                    | 0,0        | 1.503             | 4,9    | 32.218                    | 0,0        | 18.582                    | -          | -13.636             |
| Gestione e assistenza del personale dell'Albo dei segretari comunali  | 19                        | 0,0        | -                 | -      | 19                        | 0,0        | 1                         | -          | -18                 |
| Albo segretari comunali   | 3.346                     | 0,0        | 317               | 9,5    | 3.663                     | 0,0        | 2.839                     | -          | -823                |
| Formazione specialistica dei dirigenti delle amministrazioni locali   | 4.563                     | 0,0        | -17               | 0,4    | 4.546                     | 0,0        | 3.907                     | -          | -638                |
| Interventi e cooperazione istituzionale nei confronti delle autonomie locali (3.9)  | 112.841                   | 0,0        | 294.982           | 261,4  | 407.823                   | 0,0        | 390.858                   | -          | -16.965             |
| Spese di personale per il programma   | 24.613                    | 0,0        | 6.174             | 25,1   | 30.787                    | 0,0        | 23.610                    | -          | -7.177              |
| Servizi anagrafici, stato civile e formazione   | 7.174                     | 0,0        | 13                | 0,2    | 7.187                     | 0,0        | 6.746                     | -          | -441                |
| Servizi elettorali  | 5.305                     | 0,0        | 320.984           | 6050,1 | 326.289                   | 0,0        | 322.373                   | -          | -3.917              |
| Supporto alle Amministrazioni sul territorio  | 175                       | 0,0        | 10                | 5,7    | 185                       | 0,0        | 146                       | -          | -38                 |
| Gestione, assistenza e formazione della categoria dei segretari generali delle comunità montane e dei consorzi dei Comuni | -                         | -          | 5                 | -      | 5                         | 0,0        | 5                         | -          | -                   |
| Gestione della carta d'identità elettronica   | 75.573                    | 0,0        | -32.203           | 42,6   | 43.370                    | 0,0        | 37.979                    | -          | -5.391              |
| Elaborazione, quantificazione e assegnazione delle risorse finanziarie da attribuire agli enti locali (3.10)              | 16.390.321                | 1,5        | 3.207.472         | 19,6   | 19.597.792                | 1,7        | 19.540.476                | 1,8        | -57.316             |

MIGLIAIA DI EURO

TABELLA N. 2 RISULTATI DI SPESA DELLA GESTIONE DI COMPETENZA PER MISSIONE/PROGRAMMA/AZIONE

| MISSIONE/PROGRAMMA/AZIONE  | MIGLIAIA DI EURO    |            |                  |            |                       |            |                     |            |                   |                     |
|--|---------------------|------------|------------------|------------|-----------------------|------------|---------------------|------------|-------------------|---------------------|
|  | PREVISIONI INIZIALI |            | VARIAZIONI       | %          | PREVISIONI DEFINITIVE |            | IMPEGNI             |            | DIFFERENZE        |                     |
|  | VALORI ASSOLUTI (A) | COMP. %    |                  |            | VALORI ASSOLUTI (B)   | (E/A)      | VALORI ASSOLUTI (C) | COMP. %    |                   | VALORI ASSOLUTI (D) |
| Spese di personale per il programma  | 3.652               | 0,0        | 1.082            | 29,6       | 4.735                 | 0,0        | 3.734               | -          | -1.001            |                     |
| Ripartizione risorse agli Enti Locali da devoluzione fiscalità   | 7.329.053           | 0,7        | 1.308.874        | 17,9       | 8.637.927             | 0,7        | 8.637.827           | -          | -100              |                     |
| Attribuzione risorse agli Enti Locali a compensazione di minori entrate da fiscalità                         | 834.929             | 0,1        | 191.450          | 22,9       | 1.026.378             | 0,1        | 1.020.378           | -          | -6.000            |                     |
| Attribuzione contributi specifici in favore di determinati Enti Locali                                       | 5.227.490           | 0,5        | -5.475           | 0,1        | 5.222.015             | 0,5        | 5.203.684           | -          | -18.331           |                     |
| Ammortamento mutui per interventi specifici a favore degli Enti Locali                                       | 94.517              | 0,0        | 371              | 0,4        | 94.888                | 0,0        | 94.888              | -          | -                 |                     |
| Contributi a rimborso maggiori spese degli Enti Locali per contenimento tariffe servizi pubblici             | 18.726              | 0,0        | 9                | 0,0        | 18.735                | 0,0        | 18.714              | -          | -21               |                     |
| Anticipazioni per risanamento Enti Locali e contributi in conto interessi per operazioni di indebitamento    | -                   | -          | 30.803           | -          | 30.803                | 0,0        | 30.803              | -          | -                 |                     |
| Trasferimenti ai Comuni per il contrasto all'evasione fiscale e contributiva                                 | 17.000              | 0,0        | -                | -          | 17.000                | 0,0        | 6.726               | -          | -10.274           |                     |
| Supporto all'attività di elaborazione e assegnazione dei trasferimenti erariali                              | 222                 | 0,0        | 505              | 227,2      | 727                   | 0,0        | 396                 | -          | -331              |                     |
| Federalismo amministrativo   | 12.121              | 0,0        | -12.000          | 99,0       | 121                   | 0,0        | -                   | -          | -121              |                     |
| Concorso dello Stato al finanziamento dei bilanci degli Enti Locali  | 2.172.610           | 0,2        | 1.731.482        | 79,7       | 3.904.093             | 0,3        | 3.882.955           | -          | -21.138           |                     |
| Contributi a Province e città metropolitane per interventi relativi alla viabilità e all'edilizia scolastica | 680.000             | 0,1        | -39.628          | 5,8        | 640.372               | 0,1        | 640.372             | -          | -                 |                     |
| <b>L'Italia in Europa e nel mondo (4)</b>  | <b>85.885.916</b>   | <b>7,9</b> | <b>3.408.982</b> | <b>4,0</b> | <b>89.294.898</b>     | <b>7,7</b> | <b>85.449.650</b>   | <b>7,7</b> | <b>-3.845.248</b> |                     |
| Protocollo internazionale (4.1)  | 6.682               | 0,0        | 1.515            | 22,7       | 8.197                 | 0,0        | 7.146               | -          | -1.051            |                     |
| Spese di personale per il programma  | 4.432               | 0,0        | 1.017            | 22,9       | 5.448                 | 0,0        | 4.702               | -          | -746              |                     |
| Visite ufficiali, eventi internazionali e rapporti con il corpo diplomatico-consolare                        | 2.250               | 0,0        | 499              | 22,2       | 2.749                 | 0,0        | 2.444               | -          | -305              |                     |
| Cooperazione allo sviluppo (4.2)   | 1.036.842           | 0,1        | 377.875          | 36,4       | 1.414.717             | 0,1        | 1.398.102           | -          | -16.615           |                     |
| Spese di personale per il programma  | 9.163               | 0,0        | 875              | 9,6        | 10.038                | 0,0        | 8.915               | -          | -1.123            |                     |
| Partecipazione italiana alla cooperazione allo sviluppo in ambito europeo e multilaterale                    | 405.625             | 0,0        | 1.031            | 0,3        | 406.655               | 0,0        | 395.237             | -          | -11.419           |                     |

TABELLA N. 2 RISULTATI DI SPESA DELLA GESTIONE DI COMPETENZA PER MISSIONE/PROGRAMMA/AZIONE

| MISSIONE/PROGRAMMA/AZIONE  | PREVISIONI INIZIALI       |            | VARIAZIONI<br>(B) | %     | PREVISIONI DEFINITIVE     |            | IMPEGNI                   |            | DIFFERENZE<br>(D-C) |
|--|---------------------------|------------|-------------------|-------|---------------------------|------------|---------------------------|------------|---------------------|
|  | VALORI<br>ASSOLUTI<br>(A) | COMP.<br>% |                   |       | VALORI<br>ASSOLUTI<br>(C) | COMP.<br>% | VALORI<br>ASSOLUTI<br>(D) | COMP.<br>% |                     |
|  |                           |            |                   |       |                           |            |                           |            |                     |
| Attività di indirizzo, valutazione e controllo della cooperazione allo sviluppo  | 2.922                     | 0,0        | 4                 | 0,1   | 2.926                     | 0,0        | 1.731                     | -          | -1.195              |
| Attuazione delle politiche di cooperazione mediante l'Agenzia Italiana per la Cooperazione allo Sviluppo                               | 619.132                   | 0,1        | 375.965           | 60,7  | 995.097                   | 0,1        | 992.219                   | -          | -2.878              |
| Cooperazione economica e relazioni internazionali (4.4)  | 37.244                    | 0,0        | 12.867            | 34,5  | 50.111                    | 0,0        | 45.153                    | -          | -4.958              |
| Spese di personale per il programma  | 12.907                    | 0,0        | 362               | 2,8   | 13.269                    | 0,0        | 11.675                    | -          | -1.594              |
| Cooperazione politica ed economica con i paesi e le organizzazioni regionali dell'Asia, dell'America Latina e dell'Africa subsahariana | 3.723                     | 0,0        | 12.505            | 335,8 | 16.228                    | 0,0        | 15.720                    | -          | -508                |
| Cooperazione multilaterale in campo economico, commerciale e finanziario   | 20.615                    | 0,0        | -                 | -     | 20.615                    | 0,0        | 17.757                    | -          | -2.857              |
| Promozione della pace e sicurezza internazionale (4.6)   | 463.912                   | 0,0        | 14.683            | 3,2   | 478.594                   | 0,0        | 418.563                   | -          | -60.032             |
| Spese di personale per il programma  | 11.561                    | 0,0        | 1.355             | 11,7  | 12.917                    | 0,0        | 11.885                    | -          | -1.031              |
| Rapporti politici internazionali e diritti umani   | 448.856                   | 0,0        | -9.945            | 2,2   | 438.911                   | 0,0        | 380.974                   | -          | -57.938             |
| Sicurezza, disarmo e processi di stabilizzazione nelle aree di crisi   | 3.494                     | 0,0        | 23.272            | 666,0 | 26.766                    | 0,0        | 25.704                    | -          | -1.063              |
| Integrazione europea (4.7)   | 29.073                    | 0,0        | 6.790             | 23,4  | 35.864                    | 0,0        | 33.593                    | -          | -2.271              |
| Spese di personale per il programma  | 11.133                    | 0,0        | 2.305             | 20,7  | 13.438                    | 0,0        | 11.565                    | -          | -1.873              |
| Politiche dell'Unione Europea  | 2.646                     | 0,0        | 986               | 37,3  | 3.631                     | 0,0        | 3.538                     | -          | -94                 |
| Accordi economici e politiche di sviluppo con i Paesi dell'Europa  | 15.295                    | 0,0        | 3.500             | 22,9  | 18.794                    | 0,0        | 18.490                    | -          | -304                |
| Italiani nel mondo e politiche migratorie (4.8)  | 105.560                   | 0,0        | 19.708            | 18,7  | 125.268                   | 0,0        | 120.873                   | -          | -4.394              |
| Spese di personale per il programma  | 7.451                     | 0,0        | -744              | 10,0  | 6.707                     | 0,0        | 5.435                     | -          | -1.272              |
| Politiche e servizi per gli italiani nel mondo   | 4.664                     | 0,0        | 215               | 4,6   | 4.879                     | 0,0        | 4.032                     | -          | -848                |
| Cooperazione migratoria  | 93.445                    | 0,0        | 20.236            | 21,7  | 113.681                   | 0,0        | 111.406                   | -          | -2.275              |
| Partecipazione italiana alle politiche di bilancio in ambito UE (4.10)   | 81.441.719                | 7,4        | 2.517.102         | 3,1   | 83.958.821                | 7,3        | 81.543.271                | 7,4        | -2.415.550          |
| Partecipazione al bilancio UE  | 22.070.000                | 2,0        | 1.100.000         | 5,0   | 23.170.000                | 2,0        | 20.946.151                | 1,9        | -2.223.849          |

MIGLIAIA DI EURO

TABELLA N. 2 RISULTATI DI SPESA DELLA GESTIONE DI COMPETENZA PER MISSIONE/PROGRAMMA/AZIONE

| MISSIONE/PROGRAMMA/AZIONE  | MIGLIAIA DI EURO          |                   |                   |            |                           |                   |                           |                   |                     |  |
|--|---------------------------|-------------------|-------------------|------------|---------------------------|-------------------|---------------------------|-------------------|---------------------|--|
|  | PREVISIONI INIZIALI       |                   | VARIAZIONI<br>(B) | %<br>(B/A) | PREVISIONI DEFINITIVE     |                   | IMPEGNI                   |                   | DIFFERENZE<br>(D-C) |  |
|  | VALORI<br>ASSOLUTI<br>(A) | COMP.<br>%<br>(A) |                   |            | VALORI<br>ASSOLUTI<br>(C) | COMP.<br>%<br>(C) | VALORI<br>ASSOLUTI<br>(D) | COMP.<br>%<br>(D) |                     |  |
| Attuazione delle politiche comunitarie in ambito nazionale   | 59.371.719                | 5,4               | 1.417.102         | 2,4        | 60.788.821                | 5,3               | 60.597.120                | 5,5               | -191.701            |  |
| Politica economica e finanziaria in ambito internazionale (4.11)   | 1.804.324                 | 0,2               | 206.942           | 11,5       | 2.011.266                 | 0,2               | 808.326                   | -                 | -1.202.939          |  |
| Politiche di cooperazione economica in ambito internazionale   | 6.448                     | 0,0               | 200.342           | 3107,0     | 206.790                   | 0,0               | 205.237                   | -                 | -1.553              |  |
| Partecipazione a banche, fondi ed organismi internazionali   | 1.685.916                 | 0,2               | 6.600             | 0,4        | 1.692.516                 | 0,1               | 491.130                   | -                 | -1.201.386          |  |
| Cancellazione debito paesi poveri  | 111.960                   | 0,0               | -                 | -          | 111.960                   | 0,0               | 111.960                   | -                 | -                   |  |
| Presenza dello Stato all'estero tramite le strutture diplomatico-consolari (4.12)  | 108.717                   | 0,0               | 208.807           | 192,1      | 317.523                   | 0,0               | 293.353                   | -                 | -24.170             |  |
| Spese di personale per il programma  | 1.517                     | 0,0               | 220               | 14,5       | 1.738                     | 0,0               | 1.425                     | -                 | -312                |  |
| Funzionamento delle strutture diplomatico-consolari e attività istituzionali delle sedi all'estero                           | 107.200                   | 0,0               | 208.586           | 194,6      | 315.786                   | 0,0               | 291.928                   | -                 | -23.858             |  |
| Rappresentanza all'estero e servizi ai cittadini e alle imprese (4.13)   | 646.562                   | 0,1               | 31.625            | 4,9        | 678.187                   | 0,1               | 589.180                   | -                 | -89.008             |  |
| Spese di personale per il programma all'estero   | 109.846                   | 0,0               | 29.638            | 27,0       | 139.484                   | 0,0               | 137.251                   | -                 | -2.234              |  |
| Risorse connesse all'impiego di personale all'estero   | 534.948                   | 0,0               | 1.654             | 0,3        | 536.603                   | 0,0               | 450.143                   | -                 | -86.460             |  |
| Programmazione, distribuzione ed avvicendamento del personale in Italia e all'estero, servizi ed aggiornamento professionale | 1.767                     | 0,0               | 333               | 18,8       | 2.100                     | 0,0               | 1.786                     | -                 | -314                |  |
| Coordinamento dell'Amministrazione in ambito internazionale (4.14)   | 15.407                    | 0,0               | 7.241             | 47,0       | 22.648                    | 0,0               | 19.649                    | -                 | -2.999              |  |
| Spese di personale per il programma  | 11.085                    | 0,0               | 4.223             | 38,1       | 15.309                    | 0,0               | 13.887                    | -                 | -1.421              |  |
| Programmazione e coordinamento dell'Amministrazione  | 2.270                     | 0,0               | -                 | -          | 2.270                     | 0,0               | 2.043                     | -                 | -227                |  |
| Tutela dei connazionali nelle crisi internazionali   | 1.884                     | 0,0               | 2.508             | 133,1      | 4.392                     | 0,0               | 3.611                     | -                 | -781                |  |
| Attività di controllo e prevenzione dell'autorità nazionale - OAMA   | 169                       | 0,0               | 509               | 302,2      | 678                       | 0,0               | 107                       | -                 | -571                |  |
| Sicurezza delle strutture in Italia e all'estero e controlli ispettivi. (4.17)   | 3.660                     | 0,0               | 4.228             | 115,5      | 7.888                     | 0,0               | 7.062                     | -                 | -827                |  |
| Spese di personale per il programma  | 3.201                     | 0,0               | 445               | 13,9       | 3.646                     | 0,0               | 3.147                     | -                 | -498                |  |



TABELLA N. 2 RISULTATI DI SPESA DELLA GESTIONE DI COMPETENZA PER MISSIONE/PROGRAMMA/AZIONE

| MISSIONE/PROGRAMMA/AZIONE   | PREVISIONI INIZIALI       |            | VARIAZIONI<br>(B) | %           | PREVISIONI DEFINITIVE     |            | IMPEGNI                   |            | DIFFERENZE<br>(D-C) |
|---|---------------------------|------------|-------------------|-------------|---------------------------|------------|---------------------------|------------|---------------------|
|   | VALORI<br>ASSOLUTI<br>(A) | COMP.<br>% |                   |             | VALORI<br>ASSOLUTI<br>(C) | COMP.<br>% | VALORI<br>ASSOLUTI<br>(D) | COMP.<br>% |                     |
|   |                           |            |                   |             |                           |            |                           |            |                     |
| Sicurezza e controlli delle strutture dell'Amministrazione  | 459                       | 0,0        | 3.783             | 823,9       | 4.243                     | 0,0        | 3.914                     | -          | -328                |
| Diplomazia pubblica e culturale (4.18)  | 186.214                   | 0,0        | -401              | 0,2         | 185.813                   | 0,0        | 165.380                   | -          | -20.433             |
| Spese di personale per il programma   | 17.226                    | 0,0        | -2.924            | 17,0        | 14.301                    | 0,0        | 11.047                    | -          | -3.255              |
| Promozione e diffusione della lingua e della cultura italiana all'estero  | 100.877                   | 0,0        | 1.773             | 1,8         | 102.650                   | 0,0        | 92.854                    | -          | -9.796              |
| Risorse da destinare al personale in servizio presso le istituzioni scolastiche all'estero                                | 65.846                    | 0,0        | -                 | -           | 65.846                    | 0,0        | 58.528                    | -          | -7.318              |
| Attività di pianificazione delle politiche  | 1.515                     | 0,0        | 251               | 16,6        | 1.766                     | 0,0        | 1.737                     | -          | -28                 |
| Comunicazione istituzionale e rapporti con i media  | 750                       | 0,0        | 500               | 66,7        | 1.250                     | 0,0        | 1.214                     | -          | -36                 |
| <b>Difesa e sicurezza del territorio (5)</b>  | <b>25.598.680</b>         | <b>2,3</b> | <b>2.738.777</b>  | <b>10,7</b> | <b>28.337.457</b>         | <b>2,5</b> | <b>27.440.383</b>         | <b>2,5</b> | <b>-897.074</b>     |
| Approntamento e impiego Carabinieri per la difesa e la sicurezza (5.1)  | 6.796.181                 | 0,6        | 1.170.458         | 17,2        | 7.966.639                 | 0,7        | 7.773.539                 | -          | -193.100            |
| Spese di personale per il programma   | 6.126.719                 | 0,6        | 1.124.045         | 18,3        | 7.250.765                 | 0,6        | 7.075.655                 | -          | -175.110            |
| Comando, pianificazione, coordinamento e controllo di vertice. Sostegno logistico e amministrativo                        | 318.530                   | 0,0        | -6.817            | 2,1         | 311.713                   | 0,0        | 310.955                   | -          | -758                |
| Approntamento ed impiego delle unità operative per l'espletamento dei compiti militari e di polizia                       | 90.368                    | 0,0        | 21.601            | 23,9        | 111.969                   | 0,0        | 111.846                   | -          | -123                |
| Formazione ed addestramento del personale   | 14.670                    | 0,0        | 3.895             | 26,6        | 18.565                    | 0,0        | 18.544                    | -          | -21                 |
| Ammodernamento/Rinnovo dello Strumento Operativo  | 196.735                   | 0,0        | -3.182            | 1,6         | 193.553                   | 0,0        | 177.353                   | -          | -16.200             |
| Gestione e assistenza del personale dell'Arma   | 47.562                    | 0,0        | 11.644            | 24,5        | 59.207                    | 0,0        | 58.319                    | -          | -888                |
| Approntamento, impiego e ricondizionamento dei Comandi e Reparti dell'Arma dei Carabinieri per le missioni internazionali | 1.596                     | 0,0        | 19.272            | 1207,5      | 20.868                    | 0,0        | 20.868                    | -          | -                   |
| Approntamento e impiego delle forze terrestri (5.2)   | 5.555.507                 | 0,5        | 1.183.712         | 21,3        | 6.739.219                 | 0,6        | 6.565.667                 | -          | -173.552            |
| Spese di personale per il programma   | 4.998.020                 | 0,5        | 822.763           | 16,5        | 5.820.783                 | 0,5        | 5.667.592                 | -          | -153.191            |
| Comando, pianificazione, coordinamento e controllo di vertice delle forze terrestri                                       | 2.681                     | 0,0        | 2.130             | 79,5        | 4.811                     | 0,0        | 4.457                     | -          | -355                |
| Approntamento ed impiego delle unità operative per l'espletamento dei compiti militari delle forze terrestri              | 5.311                     | 0,0        | 12.674            | 238,6       | 17.984                    | 0,0        | 16.977                    | -          | -1.007              |

MIGLIAIA DI EURO

TABELLA N. 2 RISULTATI DI SPESA DELLA GESTIONE DI COMPETENZA PER MISSIONE/PROGRAMMA/AZIONE

| MISSIONE/PROGRAMMA/AZIONE   | MIGLIAIA DI EURO    |         |            |       |                       |               |                     |             |            |               |
|---|---------------------|---------|------------|-------|-----------------------|---------------|---------------------|-------------|------------|---------------|
|   | PREVISIONI INIZIALI |         | VARIAZIONI | %     | PREVISIONI DEFINITIVE |               | IMPEGNI             |             | DIFFERENZE |               |
|   | VALORI ASSOLUTI (A) | COMP. % |            |       | VALORI ASSOLUTI (B)   | COMP. % (E/A) | VALORI ASSOLUTI (C) | COMP. % (D) |            | COMP. % (D-C) |
| Formazione militare del personale delle forze terrestri   | 15.906              | 0,0     | 841        | 5,3   | 16.747                | 0,0           | 15.965              | -           | -783       |               |
| Sostegno logistico e supporto territoriale delle forze terrestri  | 452.518             | 0,0     | 127.264    | 28,1  | 579.782               | 0,1           | 568.481             | -           | -11.301    |               |
| Approntamento, impiego e ricondizionamento dei Comandi e Reparti delle forze terrestri per le missioni internazionali | 57.179              | 0,0     | 210.782    | 368,6 | 267.960               | 0,0           | 261.436             | -           | -6.524     |               |
| Gestione e assistenza per il personale delle forze terrestri  | 23.892              | 0,0     | 7.258      | 30,4  | 31.150                | 0,0           | 30.759              | -           | -391       |               |
| Approntamento e impiego delle forze marittime (5.3)   | 2.241.988           | 0,2     | 696.491    | 31,1  | 2.938.479             | 0,3           | 2.819.947           | -           | -118.532   |               |
| Spese di personale per il programma   | 1.953.173           | 0,2     | 423.760    | 21,7  | 2.376.933             | 0,2           | 2.264.548           | -           | -112.385   |               |
| Comando, pianificazione, coordinamento e controllo di vertice delle forze marittime                                   | 2.562               | 0,0     | -429       | 16,8  | 2.132                 | 0,0           | 1.866               | -           | -267       |               |
| Approntamento ed impiego delle unità operative per l'espletamento dei compiti militari delle forze marittime          | 9.497               | 0,0     | 62.588     | 659,1 | 72.084                | 0,0           | 71.672              | -           | -412       |               |
| Formazione militare del personale delle forze marittime   | 12.223              | 0,0     | 867        | 7,1   | 13.090                | 0,0           | 12.864              | -           | -226       |               |
| Sostegno logistico e supporto territoriale delle forze marittime  | 203.548             | 0,0     | 67.963     | 33,4  | 271.512               | 0,0           | 269.479             | -           | -2.033     |               |
| Approntamento, impiego e ricondizionamento dei Comandi e Reparti delle forze marittime per le missioni internazionali | 48.722              | 0,0     | 138.837    | 285,0 | 187.558               | 0,0           | 184.408             | -           | -3.151     |               |
| Gestione e assistenza del personale delle forze marittime   | 12.264              | 0,0     | 2.906      | 23,7  | 15.170                | 0,0           | 15.111              | -           | -59        |               |
| Approntamento e impiego delle forze aeree (5.4)   | 2.891.680           | 0,3     | 601.223    | 20,8  | 3.492.903             | 0,3           | 3.397.104           | -           | -95.800    |               |
| Spese di personale per il programma   | 2.524.736           | 0,2     | 334.382    | 13,2  | 2.859.118             | 0,2           | 2.784.169           | -           | -74.949    |               |
| Comando, pianificazione, coordinamento e controllo di vertice delle forze aeree                                       | 2.163               | 0,0     | -163       | 7,5   | 2.000                 | 0,0           | 1.856               | -           | -144       |               |
| Approntamento ed impiego delle unità operative per l'espletamento dei compiti militari delle forze aeree              | 41.013              | 0,0     | 19.587     | 47,8  | 60.599                | 0,0           | 56.927              | -           | -3.672     |               |
| Formazione militare del personale delle forze aeree   | 30.706              | 0,0     | 10.186     | 33,2  | 40.892                | 0,0           | 40.298              | -           | -595       |               |
| Sostegno logistico e supporto territoriale delle forze aeree  | 212.114             | 0,0     | 53.070     | 25,0  | 265.184               | 0,0           | 260.346             | -           | -4.838     |               |

TABELLA N. 2 RISULTATI DI SPESA DELLA GESTIONE DI COMPETENZA PER MISSIONE/PROGRAMMA/AZIONE

| MISSIONE/PROGRAMMA/AZIONE  | MIGLIAIA DI EURO          |            |                   |            |                           |            |                           |            |                     |  |
|--|---------------------------|------------|-------------------|------------|---------------------------|------------|---------------------------|------------|---------------------|--|
|  | PREVISIONI INIZIALI       |            | VARIAZIONI<br>(B) | %<br>(B/A) | PREVISIONI DEFINITIVE     |            | IMPEGNI                   |            | DIFFERENZE<br>(D-C) |  |
|  | VALORI<br>ASSOLUTI<br>(A) | COMP.<br>% |                   |            | VALORI<br>ASSOLUTI<br>(C) | COMP.<br>% | VALORI<br>ASSOLUTI<br>(D) | COMP.<br>% |                     |  |
| Trasporto aereo di Stato   | 38.012                    | 0,0        | 4.230             | 11,1       | 42.242                    | 0,0        | 32.225                    | -10.017    |                     |  |
| Approntamento, impiego e ricondizionamento dei Comandi e Reparti delle forze aeree per le missioni internazionali                                  | 36.112                    | 0,0        | 166.729           | 461,7      | 202.841                   | 0,0        | 201.367                   | -1.474     |                     |  |
| Gestione e assistenza per il personale delle forze aeree   | 6.825                     | 0,0        | 13.202            | 193,4      | 20.027                    | 0,0        | 19.915                    | -112       |                     |  |
| Pianificazione generale delle Forze Armate e approvvigionamenti militari (5.6)   | 5.949.528                 | 0,5        | 295.163           | 5,0        | 6.244.691                 | 0,5        | 5.954.261                 | -290.430   |                     |  |
| Spese di personale per il programma  | 351.015                   | 0,0        | 91.241            | 26,0       | 442.256                   | 0,0        | 402.017                   | -40.239    |                     |  |
| Formazione, aggiornamento, specializzazione e qualificazione del personale dell'Area interforze tecnico-amministrativa e tecnico-industriale       | 1.757                     | 0,0        | -696              | 39,6       | 1.061                     | 0,0        | 869                       | -192       |                     |  |
| Ammodernamento, rinnovamento e sostegno delle capacità dello Strumento Militare  | 5.388.487                 | 0,5        | 151.906           | 2,8        | 5.540.393                 | 0,5        | 5.314.463                 | -225.931   |                     |  |
| Pianificazione generale, direzione e coordinamento di vertice - area tecnico/amministrativa e tecnico/industriale                                  | 18.025                    | 0,0        | 12.442            | 69,0       | 30.467                    | 0,0        | 29.382                    | -1.084     |                     |  |
| Approvvigionamenti comuni e sostegno logistico e supporto territoriale delle Forze Armate e dell'area tecnico amministrativa e tecnico-industriale | 99.839                    | 0,0        | 39.945            | 40,0       | 139.783                   | 0,0        | 130.821                   | -8.963     |                     |  |
| Ricerca tecnologica nel settore della difesa   | 59.084                    | 0,0        | -                 | -          | 59.084                    | 0,0        | 52.065                    | -7.019     |                     |  |
| Gestione e assistenza del personale dell'Area interforze tecnico-amministrativa e tecnico-industriale  | 31.321                    | 0,0        | 325               | 1,0        | 31.646                    | 0,0        | 24.644                    | -7.002     |                     |  |
| Missioni internazionali (5.8)  | 1.397.500                 | 0,1        | -1.390.147        | 99,5       | 7.353                     | 0,0        | -                         | -7.353     |                     |  |
| Missioni internazionali  | 1.397.500                 | 0,1        | -1.390.147        | 99,5       | 7.353                     | 0,0        | -                         | -7.353     |                     |  |
| Approntamento e impiego dei Comandi e degli Enti interforze dell'Area tecnico/operativa (5.9)  | 766.295                   | 0,1        | 181.878           | 23,7       | 948.172                   | 0,1        | 929.865                   | -18.307    |                     |  |
| Spese di personale per il programma  | 475.390                   | 0,0        | 60.470            | 12,7       | 535.860                   | 0,0        | 535.334                   | -526       |                     |  |
| Comando, pianificazione, coordinamento e controllo di vertice interforze - area tecnico-operativa  | 1.642                     | 0,0        | -179              | 10,9       | 1.463                     | 0,0        | 1.182                     | -280       |                     |  |
| Acquisizione e mantenimento delle qualifiche e della capacità operativa delle unità  | 6.679                     | 0,0        | -1.715            | 25,7       | 4.964                     | 0,0        | 4.277                     | -687       |                     |  |

TABELLA N. 2 RISULTATI DI SPESA DELLA GESTIONE DI COMPETENZA PER MISSIONE/PROGRAMMA/AZIONE

| MISSIONE/PROGRAMMA/AZIONE   | MIGLIAIA DI EURO          |               |                   |            |                           |               |                           |               |                     |  |
|---|---------------------------|---------------|-------------------|------------|---------------------------|---------------|---------------------------|---------------|---------------------|--|
|   | PREVISIONI INIZIALI       |               | VARIAZIONI<br>(B) | %(B/A)     | PREVISIONI DEFINITIVE     |               | IMPEGNI                   |               | DIFFERENZE<br>(D-C) |  |
|   | VALORI<br>ASSOLUTI<br>(A) | COMP.<br>%(A) |                   |            | VALORI<br>ASSOLUTI<br>(C) | COMP.<br>%(C) | VALORI<br>ASSOLUTI<br>(D) | COMP.<br>%(D) |                     |  |
| Formazione militare del personale dei Comandi e degli Enti interforze dell'Area tecnico-operativa                 | 3.469                     | 0,0           | 4.374             | 126,1      | 7.843                     | 0,0           | 6.547                     | -             | -1.296              |  |
| Sostegno logistico e supporto territoriale dei Comandi e degli Enti interforze dell'Area tecnico-operativa        | 154.255                   | 0,0           | 38.110            | 24,7       | 192.365                   | 0,0           | 183.707                   | -             | -8.658              |  |
| Gestione e assistenza del personale dei Comandi e degli Enti interforze dell'Area tecnico-operativa               | 69.969                    | 0,0           | -60.587           | 86,6       | 9.382                     | 0,0           | 9.151                     | -             | -231                |  |
| Servizi generali e supporto alle missioni internazionali  | 54.892                    | 0,0           | 141.405           | 257,6      | 196.296                   | 0,0           | 189.667                   | -             | -6.629              |  |
| <b>Giustizia (6)</b>  | <b>10.441.888</b>         | <b>1,0</b>    | <b>781.690</b>    | <b>7,5</b> | <b>11.223.578</b>         | <b>1,0</b>    | <b>9.783.610</b>          | <b>0,9</b>    | <b>-1.439.968</b>   |  |
| Amministrazione penitenziaria (6.1)   | 3.275.521                 | 0,3           | 405.723           | 12,4       | 3.681.244                 | 0,3           | 3.354.587                 | -             | -326.657            |  |
| Spese di personale per il programma (personale amministrativo e magistrati)                                       | 234.081                   | 0,0           | 31.700            | 13,5       | 265.780                   | 0,0           | 206.341                   | -             | -59.440             |  |
| Spese di personale per il programma (polizia penitenziaria)   | 2.060.915                 | 0,2           | 342.358           | 16,6       | 2.403.273                 | 0,2           | 2.277.977                 | -             | -125.296            |  |
| Servizi tecnici e logistici connessi alla custodia delle persone detenute   | 338.133                   | 0,0           | 28.272            | 8,4        | 366.405                   | 0,0           | 348.079                   | -             | -18.326             |  |
| Accoglienza, trattamento penitenziario e politiche di reinserimento delle persone sottoposte a misure giudiziarie | 315.604                   | 0,0           | -10.144           | 3,2        | 305.460                   | 0,0           | 285.070                   | -             | -20.390             |  |
| Realizzazione di nuove infrastrutture, potenziamento e ristrutturazione nell'ambito dell'edilizia carceraria      | 203.032                   | 0,0           | 2.854             | 1,4        | 205.886                   | 0,0           | 106.641                   | -             | -99.245             |  |
| Supporto per l'erogazione dei servizi penitenziari  | 20.160                    | 0,0           | 9.543             | 47,3       | 29.703                    | 0,0           | 27.589                    | -             | -2.114              |  |
| Gestione e assistenza del personale del programma Amministrazione penitenziaria                                   | 103.596                   | 0,0           | 1.141             | 1,1        | 104.737                   | 0,0           | 102.891                   | -             | -1.846              |  |
| Giustizia civile e penale (6.2)   | 5.155.070                 | 0,5           | 297.535           | 5,8        | 5.452.605                 | 0,5           | 4.601.138                 | -             | -851.467            |  |
| Spese di personale per il programma (personale civile)  | 2.074.981                 | 0,2           | 142.520           | 6,9        | 2.217.501                 | 0,2           | 1.817.085                 | -             | -400.417            |  |
| Spese di personale per il programma (magistrati)  | 1.974.173                 | 0,2           | 74.914            | 3,8        | 2.049.087                 | 0,2           | 1.951.522                 | -             | -97.564             |  |
| Attività di verbalizzazione atti processuali e videoconferenza nell'ambito dei procedimenti giudiziari            | 48.261                    | 0,0           | -5.973            | 12,4       | 42.288                    | 0,0           | 38.557                    | -             | -3.731              |  |
| Funzionamento della Scuola Superiore della Magistratura   | 13.336                    | 0,0           | -                 | -          | 13.336                    | 0,0           | 13.336                    | -             | -                   |  |

TABELLA N. 2 RISULTATI DI SPESA DELLA GESTIONE DI COMPETENZA PER MISSIONE/PROGRAMMA/AZIONE

MIGLIAIA DI EURO

| MISSIONE/PROGRAMMA/AZIONE   | PREVISIONI INIZIALI       |            | VARIAZIONI<br>(B) | %    | PREVISIONI DEFINITIVE     |            | IMPEGNI                   |            | DIFFERENZE<br>(D-C) |
|---|---------------------------|------------|-------------------|------|---------------------------|------------|---------------------------|------------|---------------------|
|   | VALORI<br>ASSOLUTI<br>(A) | COMP.<br>% |                   |      | VALORI<br>ASSOLUTI<br>(C) | COMP.<br>% | VALORI<br>ASSOLUTI<br>(D) | COMP.<br>% |                     |
| Sviluppo degli strumenti di innovazione tecnologica in materia informatica e telematica per l'erogazione dei servizi di giustizia                 | 293.816                   | 0,0        | 19.993            | 6,8  | 313.808                   | 0,0        | 249.132                   | -          | -64.677             |
| Funzionamento uffici giudiziari   | 734.827                   | 0,1        | 70.369            | 9,6  | 805.197                   | 0,1        | 531.506                   | -          | -273.691            |
| Efficientamento del sistema giudiziario   | 15.676                    | 0,0        | -4.289            | 27,4 | 11.387                    | 0,0        | -                         | -          | -11.387             |
| Giustizia minorile e di comunità' (6.3)   | 303.971                   | 0,0        | 47.598            | 15,7 | 351.570                   | 0,0        | 278.930                   | -          | -72.640             |
| Spese di personale per il programma (personale amministrativo e magistrati)   | 153.650                   | 0,0        | 32.503            | 21,2 | 186.153                   | 0,0        | 151.877                   | -          | -34.276             |
| Spese di personale per il programma (polizia penitenziaria)   | 74.793                    | 0,0        | 10.646            | 14,2 | 85.438                    | 0,0        | 59.193                    | -          | -26.246             |
| Trattamento, interventi e politiche di reinserimento delle persone sottoposte a misure giudiziarie, attuazione provvedimenti autorità giudiziaria | 44.759                    | 0,0        | 401               | 0,9  | 45.160                    | 0,0        | 41.905                    | -          | -3.255              |
| Realizzazione di nuove infrastrutture, potenziamento e ristrutturazione per la giustizia minorile e di comunità                                   | 10.669                    | 0,0        | 95                | 0,9  | 10.765                    | 0,0        | 5.017                     | -          | -5.748              |
| Supporto per l'erogazione dei servizi per la giustizia minorile e di comunità   | 18.188                    | 0,0        | 3.657             | 20,1 | 21.845                    | 0,0        | 18.889                    | -          | -2.956              |
| Cooperazione internazionale in materia civile minorile  | 70                        | 0,0        | -20               | 28,7 | 50                        | 0,0        | 39                        | -          | -11                 |
| Gestione del personale per il programma Giustizia minorile e di comunità  | 1.843                     | 0,0        | 316               | 17,1 | 2.159                     | 0,0        | 2.012                     | -          | -147                |
| Giustizia tributaria (6.5)  | 197.840                   | 0,0        | 49.783            | 25,2 | 247.623                   | 0,0        | 197.800                   | -          | -49.823             |
| Spese di personale per il programma   | 84.361                    | 0,0        | 44.848            | 53,2 | 129.208                   | 0,0        | 112.620                   | -          | -16.589             |
| Contenzioso tributario e Garanzia dei diritti del contribuente  | 113.479                   | 0,0        | 4.935             | 4,3  | 118.415                   | 0,0        | 85.180                    | -          | -33.234             |
| Servizi di gestione amministrativa per l'attività giudiziaria (6.6)   | 1.285.400                 | 0,1        | -36.533           | 2,8  | 1.248.868                 | 0,1        | 1.109.486                 | -          | -139.381            |
| Spese di personale per il programma (personale civile)  | 11.771                    | 0,0        | 1.367             | 11,6 | 13.138                    | 0,0        | 9.551                     | -          | -3.587              |
| Spese di personale per il programma (magistrati)  | 8.542                     | 0,0        | -                 | -    | 8.542                     | 0,0        | 6.127                     | -          | -2.415              |
| Magistratura onoraria   | 214.450                   | 0,0        | -48.929           | 22,8 | 165.521                   | 0,0        | 121.820                   | -          | -43.701             |

TABELLA N. 2 RISULTATI DI SPESA DELLA GESTIONE DI COMPETENZA PER MISSIONE/PROGRAMMA/AZIONE

| MISSIONE/PROGRAMMA/AZIONE   | MIGLIAIA DI EURO    |            |                  |             |                       |            |                     |            |                 |                     |
|---|---------------------|------------|------------------|-------------|-----------------------|------------|---------------------|------------|-----------------|---------------------|
|   | PREVISIONI INIZIALI |            | VARIAZIONI       | %           | PREVISIONI DEFINITIVE |            | IMPEGNI             |            | DIFFERENZE      |                     |
|   | VALORI ASSOLUTI (A) | COMP. %    |                  |             | VALORI ASSOLUTI (B)   | (B/A)      | VALORI ASSOLUTI (C) | COMP. %    |                 | VALORI ASSOLUTI (D) |
| Supporto allo svolgimento dei procedimenti giudiziari attraverso le spese di giustizia  | 652.991             | 0,1        | 14.977           | 2,3         | 667.968               | 0,1        | 667.790             | -          | -177            |                     |
| Supporto allo svolgimento dei procedimenti giudiziari attraverso intercettazioni  | 213.719             | 0,0        | 6.300            | 2,9         | 220.019               | 0,0        | 220.016             | -          | -2              |                     |
| Egua riparazione in caso di violazione del termine ragionevole del processo   | 160.000             | 0,0        | -15.000          | 9,4         | 145.000               | 0,0        | 68.969              | -          | -76.031         |                     |
| Supporto all'erogazione dei servizi di giustizia  | 17.967              | 0,0        | 5.337            | 29,7        | 23.305                | 0,0        | 12.538              | -          | -10.767         |                     |
| Cooperazione internazionale in materia civile e penale  | 2.919               | 0,0        | -1.105           | 37,9        | 1.814                 | 0,0        | 678                 | -          | -1.136          |                     |
| Abitilitazione alla professione forense e accesso alla professione notarile   | 3.041               | 0,0        | 520              | 17,1        | 3.561                 | 0,0        | 1.996               | -          | -1.564          |                     |
| Giustizia amministrativa (6.7)  | 191.585             | 0,0        | 17.584           | 9,2         | 209.169               | 0,0        | 209.169             | -          | -               |                     |
| Giustizia amministrativa  | 191.585             | 0,0        | 17.584           | 9,2         | 209.169               | 0,0        | 209.169             | -          | -               |                     |
| Autogoverno della magistratura (6.8)  | 32.500              | 0,0        | -                | 0,0         | 32.500                | 0,0        | 32.500              | -          | -               |                     |
| Garanzia dell'autonomia e indipendenza dell'ordine giudiziario  | 32.500              | 0,0        | -                | -           | 32.500                | 0,0        | 32.500              | -          | -               |                     |
| <b>Ordine pubblico e sicurezza (7)</b>  | <b>12.138.029</b>   | <b>1,1</b> | <b>1.350.544</b> | <b>11,1</b> | <b>13.488.573</b>     | <b>1,2</b> | <b>12.733.393</b>   | <b>1,2</b> | <b>-755.180</b> |                     |
| Sicurezza democratica (7.4)   | 915.018             | 0,1        | 110.769          | 12,1        | 1.025.787             | 0,1        | 1.023.687           | -          | -2.100          |                     |
| Sistema di informazione per la sicurezza della Repubblica   | 915.018             | 0,1        | 110.769          | 12,1        | 1.025.787             | 0,1        | 1.023.687           | -          | -2.100          |                     |
| Concorso della Guardia di Finanza alla sicurezza pubblica (7.5)   | 1.747.992           | 0,2        | 246.272          | 14,1        | 1.994.265             | 0,2        | 1.836.616           | -          | -157.648        |                     |
| Spese di personale per il programma   | 1.344.238           | 0,1        | 229.722          | 17,1        | 1.573.960             | 0,1        | 1.480.928           | -          | -93.032         |                     |
| Gestione e assistenza del personale del Corpo della Guardia di Finanza  | 1.448               | 0,0        | -                | -           | 1.448                 | 0,0        | 1.084               | -          | -364            |                     |
| Contrasto alla criminalità, operazioni di polizia aereo marittima, ambientale e di tutela del patrimonio artistico  | 48.463              | 0,0        | 309              | 0,6         | 48.772                | 0,0        | 48.128              | -          | -644            |                     |
| Sicurezza pubblica, controllo del territorio e tutela dell'ordine pubblico  | 107.582             | 0,0        | 15.073           | 14,0        | 122.654               | 0,0        | 120.912             | -          | -1.743          |                     |
| Reclutamento, specializzazione e qualificazione a supporto dell'ordine pubblico, della sicurezza e del controllo del territorio ed a contrasto alla criminalità | 2.029               | 0,0        | 26               | 1,3         | 2.055                 | 0,0        | 2.031               | -          | -24             |                     |

TABELLA N. 2 RISULTATI DI SPESA DELLA GESTIONE DI COMPETENZA PER MISSIONE/PROGRAMMA/AZIONE

| MISSIONE/PROGRAMMA/AZIONE   | MIGLIAIA DI EURO    |         |            |      |                       |       |                     |         |            |                     |
|---|---------------------|---------|------------|------|-----------------------|-------|---------------------|---------|------------|---------------------|
|   | PREVISIONI INIZIALI |         | VARIAZIONI | %    | PREVISIONI DEFINITIVE |       | IMPEGNI             |         | DIFFERENZE |                     |
|   | VALORI ASSOLUTI (A) | COMP. % |            |      | VALORI ASSOLUTI (B)   | (B/A) | VALORI ASSOLUTI (C) | COMP. % |            | VALORI ASSOLUTI (D) |
| Investimenti finalizzati al miglioramento e ammodernamento delle strutture, dei mezzi e delle dotazioni                   | 244.232             | 0,0     | 1.143      | 0,5  | 245.375               | 0,0   | 183.533             | -       | -61.842    |                     |
| Sicurezza e controllo nei mari, nei porti e sulle coste (7.7)   | 873.016             | 0,1     | 104.990    | 12,0 | 978.006               | 0,1   | 929.260             | -       | -48.746    |                     |
| Spese di personale per il programma (personale militare)  | 638.470             | 0,1     | 77.787     | 12,2 | 716.257               | 0,1   | 683.318             | -       | -32.938    |                     |
| Spese di personale per il programma (personale civile)  | 20.496              | 0,0     | 3.109      | 15,2 | 23.605                | 0,0   | 15.540              | -       | -8.065     |                     |
| Gestione ed assistenza del personale del Corpo delle Capitanerie di porto   | 660                 | 0,0     | 503        | 76,2 | 1.163                 | 0,0   | 850                 | -       | -314       |                     |
| Trattamenti provvisori di pensione  | 9.280               | 0,0     | -          | -    | 9.280                 | 0,0   | 6.700               | -       | -2.580     |                     |
| Controllo e vigilanza a tutela delle coste, del mare e delle sue risorse  | 41.151              | 0,0     | 8.055      | 19,6 | 49.205                | 0,0   | 48.795              | -       | -411       |                     |
| Salvaguardia della vita umana in mare   | 52.240              | 0,0     | 6.761      | 12,9 | 59.002                | 0,0   | 58.655              | -       | -347       |                     |
| Sicurezza e controllo della navigazione   | 21.891              | 0,0     | -5.003     | 22,9 | 16.889                | 0,0   | 16.797              | -       | -92        |                     |
| Potenziamento relativo alla componente aeronavale e dei sistemi di telecomunicazione del Corpo delle Capitanerie di porto | 88.827              | 0,0     | 13.777     | 15,5 | 102.604               | 0,0   | 98.606              | -       | -3.998     |                     |
| Contrasto al crimine, tutela dell'ordine e della sicurezza pubblica (7.8)   | 7.407.893           | 0,7     | 1.044.992  | 14,1 | 8.452.885             | 0,7   | 7.987.461           | -       | -465.424   |                     |
| Spese di personale per il programma (personale civile)  | 393.018             | 0,0     | 77.908     | 19,8 | 470.925               | 0,0   | 394.118             | -       | -76.807    |                     |
| Spese di personale per il programma (Polizia di Stato)  | 5.882.763           | 0,5     | 846.190    | 14,4 | 6.728.953             | 0,6   | 6.629.053           | -       | -99.900    |                     |
| Gestione e assistenza del personale della Polizia di Stato  | 13.464              | 0,0     | 2.995      | 22,2 | 16.459                | 0,0   | 14.100              | -       | -2.358     |                     |
| Formazione ed addestramento della Polizia di Stato  | 73.571              | 0,0     | 4.081      | 5,5  | 77.653                | 0,0   | 77.016              | -       | -637       |                     |
| Potenziamento e ammodernamento della Polizia di Stato   | 529.291             | 0,0     | 69.920     | 13,2 | 599.211               | 0,1   | 325.412             | -       | -273.799   |                     |
| Servizi di prevenzione, controllo del territorio e sicurezza stradale   | 359.366             | 0,0     | 21.312     | 5,9  | 380.677               | 0,0   | 376.350             | -       | -4.327     |                     |
| Contrasto all'immigrazione clandestina e sicurezza delle frontiere e delle principali stazioni ferroviarie                | 153.762             | 0,0     | 21.967     | 14,3 | 175.729               | 0,0   | 169.020             | -       | -6.709     |                     |

TABELLA N. 2 RISULTATI DI SPESA DELLA GESTIONE DI COMPETENZA PER MISSIONE/PROGRAMMA/AZIONE

| MISSIONE/PROGRAMMA/AZIONE   | MIGLIAIA DI EURO    |            |                  |             |                       |            |                     |            |                 |  |
|---|---------------------|------------|------------------|-------------|-----------------------|------------|---------------------|------------|-----------------|--|
|   | PREVISIONI INIZIALI |            | VARIAZIONI       |             | PREVISIONI DEFINITIVE |            | IMPEGNI             |            | DIFFERENZE      |  |
|   | VALORI ASSOLUTI (A) | COMP. %    | (B)              | (E/A)       | VALORI ASSOLUTI (C)   | COMP. %    | VALORI ASSOLUTI (D) | COMP. %    | (D-C)           |  |
| Servizi speciali di pubblica sicurezza  | 2.659               | 0,0        | 619              | 23,3        | 3.278                 | 0,0        | 2.392               | -          | -886            |  |
| Servizio permanente dell'Arma dei Carabinieri per la tutela dell'ordine e la sicurezza pubblica (7.9)   | 469.584             | 0,0        | -114.796         | 24,4        | 354.788               | 0,0        | 336.698             | -          | -18.089         |  |
| Risorse da assegnare per competenze accessorie destinate all'Arma dei Carabinieri   | 146.130             | 0,0        | -146.130         | 100,0       | -                     | -          | -                   | -          | -               |  |
| Partecipazione dell'Arma dei Carabinieri all'attività di prevenzione e contrasto al crimine   | 172.435             | 0,0        | 13.256           | 7,7         | 185.690               | 0,0        | 168.898             | -          | -16.793         |  |
| Partecipazione dell'Arma dei Carabinieri all'attività di ordine pubblico e pubblico soccorso  | 151.020             | 0,0        | 18.078           | 12,0        | 169.098               | 0,0        | 167.801             | -          | -1.297          |  |
| Bianificazione e coordinamento Forze di polizia (7.10)  | 724.525             | 0,1        | -41.683          | 5,8         | 682.842               | 0,1        | 619.670             | -          | -63.172         |  |
| Risorse da assegnare per competenze accessorie destinate alle Forze di Polizia  | 85.904              | 0,0        | -74.101          | 86,3        | 11.802                | 0,0        | 11.802              | -          | -               |  |
| Formazione ed addestramento delle Forze di Polizia  | 13.748              | 0,0        | 3.615            | 26,3        | 17.363                | 0,0        | 17.185              | -          | -178            |  |
| Potenziamento e ammodernamento delle Forze di Polizia   | 270.198             | 0,0        | -19.243          | 7,1         | 250.955               | 0,0        | 171.595             | -          | -79.360         |  |
| Partecipazione delle Forze di Polizia all'attività di contrasto al crimine  | 75.391              | 0,0        | 16.167           | 21,4        | 91.558                | 0,0        | 89.939              | -          | -1.619          |  |
| Partecipazione delle Forze di Polizia all'attività di ordine pubblico e pubblico soccorso   | 94.917              | 0,0        | 24.529           | 25,8        | 119.446               | 0,0        | 113.226             | -          | -6.220          |  |
| Spese di carattere riservato per: l'attuazione dei programmi di protezione, lotta alla criminalità organizzata, traffico illecito di stupefacenti | 104.459             | 0,0        | 5.350            | 5,1         | 109.809               | 0,0        | 108.830             | -          | -979            |  |
| Speciali elargizioni in favore delle vittime del dovere e delle loro famiglie   | 79.909              | 0,0        | 2.000            | 2,5         | 81.909                | 0,0        | 107.092             | -          | 25.183          |  |
| Ammortamento mutui per potenziamento e ammodernamento delle Forze di Polizia  | -                   | -          | -                | -           | -                     | -          | -                   | -          | -               |  |
| <b>Soccorso civile (8)</b>  | <b>6.190.755</b>    | <b>0,6</b> | <b>1.566.418</b> | <b>25,3</b> | <b>7.757.173</b>      | <b>0,7</b> | <b>6.767.411</b>    | <b>0,6</b> | <b>-989.763</b> |  |
| Gestione del sistema nazionale di difesa civile (8.2)   | 6.395               | 0,0        | 1.894            | 29,6        | 8.289                 | 0,0        | 7.263               | -          | -1.025          |  |
| Spese di personale per il programma   | 1.657               | 0,0        | 362              | 21,8        | 2.019                 | 0,0        | 1.472               | -          | -547            |  |
| Attività di difesa civile   | 883                 | 0,0        | 1.447            | 163,9       | 2.330                 | 0,0        | 2.270               | -          | -60             |  |
| Assistenza alle popolazioni in occasione di pubbliche calamità  | 3.855               | 0,0        | 85               | 2,2         | 3.940                 | 0,0        | 3.522               | -          | -418            |  |



TABELLA N. 2 RISULTATI DI SPESA DELLA GESTIONE DI COMPETENZA PER MISSIONE/PROGRAMMA/AZIONE

| MISSIONE/PROGRAMMA/AZIONE   | MIGLIAIA DI EURO    |         |            |       |                       |               |                     |             |            |                     |               |
|---|---------------------|---------|------------|-------|-----------------------|---------------|---------------------|-------------|------------|---------------------|---------------|
|   | PREVISIONI INIZIALI |         | VARIAZIONI | %     | PREVISIONI DEFINITIVE |               | IMPEGNI             |             | DIFFERENZE |                     |               |
|   | VALORI ASSOLUTI (A) | COMP. % |            |       | VALORI ASSOLUTI (B)   | COMP. % (E/A) | VALORI ASSOLUTI (C) | COMP. % (D) |            | VALORI ASSOLUTI (D) | COMP. % (D-C) |
| Prevenzione dal rischio e soccorso pubblico (8.3)   | 2.869.148           | 0,3     | 479.231    | 16,7  | 3.348.379             | 0,3           | 3.113.981           | -           | -234.398   |                     |               |
| Spese di personale per il programma (personale civile)  | 19.208              | 0,0     | 3.982      | 20,7  | 23.190                | 0,0           | 17.618              | -           | -5.573     |                     |               |
| Spese di personale per il programma (Corpo Nazionale dei Vigili del Fuoco)  | 1.995.174           | 0,2     | 412.098    | 20,7  | 2.407.272             | 0,2           | 2.270.137           | -           | -137.135   |                     |               |
| Gestione e assistenza del personale dei Vigili del Fuoco  | 19.387              | 0,0     | -4.467     | 23,0  | 14.919                | 0,0           | 13.183              | -           | -1.736     |                     |               |
| Gestione del soccorso pubblico  | 247.372             | 0,0     | 36.502     | 14,8  | 283.874               | 0,0           | 253.688             | -           | -30.186    |                     |               |
| Servizi di prevenzione incendi e di vigilanza antincendio   | 489                 | 0,0     | 695        | 142,1 | 1.183                 | 0,0           | 1.023               | -           | -160       |                     |               |
| Prevenzione e contrasto dei rischi non convenzionali e funzionamento della rete nazionale per il rilevamento della ricaduta radioattiva | 4.914               | 0,0     | 1.959      | 39,9  | 6.873                 | 0,0           | 3.852               | -           | -3.022     |                     |               |
| Concorso della flotta aerea del Corpo Nazionale dei Vigili del Fuoco alla lotta attiva agli incendi boschivi                            | 91.731              | 0,0     | 12.888     | 14,1  | 104.620               | 0,0           | 104.576             | -           | -44        |                     |               |
| Formazione ed addestramento dei Vigili del Fuoco  | 11.127              | 0,0     | 2.374      | 21,3  | 13.502                | 0,0           | 13.448              | -           | -53        |                     |               |
| Ammodernamento e potenziamento dei Vigili del Fuoco   | 464.745             | 0,0     | 13.200     | 2,8   | 477.945               | 0,0           | 416.784             | -           | -61.161    |                     |               |
| Speciali elargizioni in favore delle vittime del dovere e delle famiglie dei Vigili del Fuoco   | 15.000              | 0,0     | -          | -     | 15.000                | 0,0           | 19.672              | -           | 4.672      |                     |               |
| Interventi per pubbliche calamità' (8.4)  | 2.657.654           | 0,2     | 267.575    | 10,1  | 2.925.229             | 0,3           | 2.171.595           | -           | -753.634   |                     |               |
| Sostegno alla ricostruzione   | 2.557.654           | 0,2     | 270.175    | 10,6  | 2.827.829             | 0,2           | 2.074.195           | -           | -753.634   |                     |               |
| Prevenzione rischio sismico   | 100.000             | 0,0     | -2.600     | 2,6   | 97.400                | 0,0           | 97.400              | -           | -          |                     |               |
| Protezione civile (8.5)   | 657.559             | 0,1     | 817.718    | 124,4 | 1.475.277             | 0,1           | 1.474.571           | -           | -705       |                     |               |
| Coordinamento del sistema di protezione civile  | 124.529             | 0,0     | 3.000      | 2,4   | 127.529               | 0,0           | 127.529             | -           | -          |                     |               |
| Protezione civile di primo intervento   | 478.233             | 0,0     | 814.718    | 170,4 | 1.292.951             | 0,1           | 1.292.951           | -           | -          |                     |               |
| Interventi per emergenze diverse da calamità' naturali  | 10.359              | 0,0     | -          | -     | 10.359                | 0,0           | 10.359              | -           | -          |                     |               |
| Ammortamento mutui e prestiti obbligazionari attivati a seguito di calamità' naturali   | 44.438              | 0,0     | -          | -     | 44.438                | 0,0           | 43.732              | -           | -705       |                     |               |

RISULTATI DI SPESA DELLA GESTIONE DI COMPETENZA PER MISSIONE/PROGRAMMA/AZIONE

MIGLIAIA DI EURO

| MISSIONE/PROGRAMMA/AZIONE  | PREVISIONI INIZIALI       |                   | VARIAZIONI<br>(B) | %<br>(B/A)  | PREVISIONI DEFINITIVE     |                   | IMPEGNI                   |                   | DIFFERENZE<br>(D-C) |
|--|---------------------------|-------------------|-------------------|-------------|---------------------------|-------------------|---------------------------|-------------------|---------------------|
|  | VALORI<br>ASSOLUTI<br>(A) | COMP.<br>%<br>(A) |                   |             | VALORI<br>ASSOLUTI<br>(C) | COMP.<br>%<br>(C) | VALORI<br>ASSOLUTI<br>(D) | COMP.<br>%<br>(D) |                     |
| Interventi infrastrutturali di prima emergenza derivante da dissesto idrogeologico   | -                         | -                 | -                 | -           | -                         | -                 | -                         | -                 | -                   |
| <b>Agricoltura, politiche agroalimentari e pesca (9)</b>   | <b>1.827.355</b>          | <b>0,2</b>        | <b>440.791</b>    | <b>24,1</b> | <b>2.268.147</b>          | <b>0,2</b>        | <b>2.142.973</b>          | <b>0,2</b>        | <b>-125.174</b>     |
| Politiche europee ed internazionali e dello sviluppo rurale (9.2)  | 703.864                   | 0,1               | 303.839           | 43,2        | 1.007.703                 | 0,1               | 931.137                   | -                 | -76.566             |
| Spese di personale per il programma  | 11.897                    | 0,0               | 1.630             | 13,7        | 13.527                    | 0,0               | 11.963                    | -                 | -1.564              |
| Partecipazione ai processi decisionali per gli accordi internazionali e per la politica agricola comune e azioni di sostegno ai mercati  | 15.218                    | 0,0               | 582               | 3,8         | 15.800                    | 0,0               | 12.502                    | -                 | -3.298              |
| Politiche del sistema agricolo a livello nazionale ed internazionale per il settore dello sviluppo rurale e supporto per gli investimenti produttivi in agricoltura                      | 91.633                    | 0,0               | 110.970           | 121,1       | 202.603                   | 0,0               | 201.841                   | -                 | -762                |
| Piano irriguo nazionale  | 217.127                   | 0,0               | 5.473             | 2,5         | 222.599                   | 0,0               | 161.128                   | -                 | -61.471             |
| Tutela settore agricolo a seguito di avversità climatiche, salvaguardia della biodiversità e del patrimonio genetico vegetale, servizio fitosanitario e contrasto epizoozie              | 195.885                   | 0,0               | 169.755           | 86,7        | 365.640                   | 0,0               | 364.558                   | -                 | -1.082              |
| Promozione della ricerca nel settore agricolo agroalimentare e rurale, miglioramento genetico vegetale   | 135.246                   | 0,0               | 15.314            | 11,3        | 150.560                   | 0,0               | 142.316                   | -                 | -8.244              |
| Rilancio settore zootecnico e miglioramento genetico del bestiame  | 28.319                    | 0,0               | 116               | 0,4         | 28.435                    | 0,0               | 28.290                    | -                 | -145                |
| Distribuzione di derrate alimentari alle persone indigenti e progetti contro gli sprechi alimentari  | 8.540                     | 0,0               | -                 | -           | 8.540                     | 0,0               | 8.540                     | -                 | -                   |
| Vigilanza, prevenzione e repressione frodi nel settore agricolo, agroalimentare, agroindustriale e forestale (9.5)   | 60.245                    | 0,0               | 13.405            | 22,3        | 73.650                    | 0,0               | 57.856                    | -                 | -15.794             |
| Spese di personale per il programma  | 44.411                    | 0,0               | 11.057            | 24,9        | 55.468                    | 0,0               | 46.136                    | -                 | -9.332              |
| Prevenzione e repressione delle frodi e tutela della qualità dei prodotti agroalimentari   | 7.235                     | 0,0               | 602               | 8,3         | 7.837                     | 0,0               | 5.239                     | -                 | -2.598              |
| Analisi di laboratorio ed attività di ricerca e sperimentazione analitica per il contrasto alle frodi agroalimentari   | 7.023                     | 0,0               | 1.412             | 20,1        | 8.436                     | 0,0               | 4.571                     | -                 | -3.864              |
| Azione anti frode svolta dal Comando dei Carabinieri Politiche Agricole a tutela del comparto agroalimentare per la corretta destinazione dei finanziamenti UE e la sicurezza alimentare | 1.575                     | 0,0               | 334               | 21,2        | 1.909                     | 0,0               | 1.909                     | -                 | -                   |

TABELLA N. 2 RISULTATI DI SPESA DELLA GESTIONE DI COMPETENZA PER MISSIONE/PROGRAMMA/AZIONE

| MISSIONE/PROGRAMMA/AZIONE  | MIGLIAIA DI EURO    |            |                   |              |                       |            |                     |            |                 |                     |
|--|---------------------|------------|-------------------|--------------|-----------------------|------------|---------------------|------------|-----------------|---------------------|
|  | PREVISIONI INIZIALI |            | VARIAZIONI        | %            | PREVISIONI DEFINITIVE |            | IMPEGNI             |            | DIFFERENZE      |                     |
|  | VALORI ASSOLUTI (A) | COMP. %    |                   |              | VALORI ASSOLUTI (B)   | (B/A)      | VALORI ASSOLUTI (C) | COMP. %    |                 | VALORI ASSOLUTI (D) |
| Politiche competitive, della qualità' agroalimentare, della pesca, dell'ippica e mezzi tecnici di produzione (9.6)   | 1.063.246           | 0,1        | 123.547           | 11,6         | 1.186.793             | 0,1        | 1.153.980           | -          | -32.813         |                     |
| Spese di personale per il programma  | 15.624              | 0,0        | 2.837             | 18,2         | 18.461                | 0,0        | 15.835              | -          | -2.626          |                     |
| Interventi a favore del settore pesca e acquacoltura   | 49.285              | 0,0        | 39                | 0,1          | 49.324                | 0,0        | 37.347              | -          | -11.978         |                     |
| Competitività delle filiere agroalimentari, sviluppo delle imprese e della cooperazione per la valorizzazione del sistema agroalimentare italiano  | 820.840             | 0,1        | 98.198            | 12,0         | 919.038               | 0,1        | 913.696             | -          | -5.342          |                     |
| Sviluppo del sistema informativo agricolo nazionale  | 19.434              | 0,0        | 1.135             | 5,8          | 20.569                | 0,0        | 20.136              | -          | -433            |                     |
| Interventi a favore del settore ippico   | 158.063             | 0,0        | 21.338            | 13,5         | 179.401               | 0,0        | 166.966             | -          | -12.435         |                     |
| <b>Energia e diversificazione delle fonti energetiche (10)</b>   | <b>3.733.384</b>    | <b>0,3</b> | <b>30.537.600</b> | <b>818,0</b> | <b>34.270.984</b>     | <b>3,0</b> | <b>34.238.799</b>   | <b>3,1</b> | <b>-32.185</b>  |                     |
| Promozione dell'efficienza energetica, delle energie rinnovabili e regolamentazione del mercato energetico (10.7)  | 3.435.217           | 0,3        | 30.507.059        | 888,1        | 33.942.275            | 2,9        | 33.918.387          | 3,1        | -23.889         |                     |
| Spese di personale per il programma  | 6.265               | 0,0        | 1.237             | 19,7         | 7.503                 | 0,0        | 5.681               | -          | -1.822          |                     |
| Iniziative per la decarbonizzazione, regolamentazione delle modalità di incentivazione dell'efficienza energetica e delle fonti rinnovabili  | 3.258.447           | 0,3        | 30.559.660        | 937,9        | 33.818.106            | 2,9        | 33.811.059          | 3,1        | -7.048          |                     |
| Regolamentazione e sviluppo della concorrenza sui mercati energetici; promozione dello sviluppo economico nelle regioni interessate dalle estrazioni di idrocarburi e sostenibilità di tali attività | 15.000              | 0,0        | -                 | -            | 15.000                | 0,0        | -                   | -          | -15.000         |                     |
| Interventi per la mobilità sostenibile e per l'efficiamento e il risparmio energetico  | 109.547             | 0,0        | -54.125           | 49,4         | 55.422                | 0,0        | 55.418              | -          | -4              |                     |
| Interventi per il contrasto ai cambiamenti climatici   | 45.958              | 0,0        | 287               | 0,6          | 46.245                | 0,0        | 46.230              | -          | -15             |                     |
| Innovazione, reti energetiche, sicurezza in ambito energetico e di georisorse (10.8)   | 298.167             | 0,0        | 30.541            | 10,2         | 328.708               | 0,0        | 320.412             | -          | -8.296          |                     |
| Spese di personale per il programma  | 5.803               | 0,0        | 1.278             | 22,0         | 7.081                 | 0,0        | 4.985               | -          | -2.096          |                     |
| Sviluppo infrastrutture e sicurezza dei sistemi elettrico, gas, e petrolio; controllo delle attività su georisorse e materie prime strategiche   | 54.243              | 0,0        | 29.195            | 53,8         | 83.438                | 0,0        | 77.513              | -          | -5.925          |                     |
| Ricerca sulle tecnologie sostenibili in ambito energetico e ambientale   | 238.122             | 0,0        | 67                | 0,0          | 238.189               | 0,0        | 237.914             | -          | -276            |                     |
| <b>Competitività e sviluppo delle imprese (11)</b>   | <b>31.358.059</b>   | <b>2,9</b> | <b>-144.550</b>   | <b>0,5</b>   | <b>31.213.509</b>     | <b>2,7</b> | <b>30.228.418</b>   | <b>2,7</b> | <b>-985.091</b> |                     |

TABELLA N. 2 RISULTATI DI SPESA DELLA GESTIONE DI COMPETENZA PER MISSIONE/PROGRAMMA/AZIONE

| MISSIONE/PROGRAMMA/AZIONE   | MIGLIAIA DI EURO          |                   |                   |            |                           |                   |                           |                   |                     |  |
|---|---------------------------|-------------------|-------------------|------------|---------------------------|-------------------|---------------------------|-------------------|---------------------|--|
|   | PREVISIONI INIZIALI       |                   | VARIAZIONI<br>(B) | %<br>(B/A) | PREVISIONI DEFINITIVE     |                   | IMPEGNI                   |                   | DIFFERENZE<br>(D-C) |  |
|   | VALORI<br>ASSOLUTI<br>(A) | COMP.<br>%<br>(A) |                   |            | VALORI<br>ASSOLUTI<br>(C) | COMP.<br>%<br>(C) | VALORI<br>ASSOLUTI<br>(D) | COMP.<br>%<br>(D) |                     |  |
| Promozione e attuazione di politiche di sviluppo, competitività e innovazione, di responsabilità sociale d'impresa e movimento cooperativo (11.5) | 4.539.206                 | 0,4               | 575.453           | 12,7       | 5.114.659                 | 0,4               | 5.104.398                 | -                 | -10.261             |  |
| Spese di personale per il programma   | 3.632                     | 0,0               | 4.388             | 120,8      | 8.020                     | 0,0               | 6.858                     | -                 | -1.162              |  |
| Promozione delle PMI, delle start up, della responsabilità sociale e del movimento cooperativo  | 3.374                     | 0,0               | 31                | 0,9        | 3.405                     | 0,0               | 3.255                     | -                 | -150                |  |
| Politica industriale e politiche per la competitività   | 4.532.199                 | 0,4               | 571.035           | 12,6       | 5.103.234                 | 0,4               | 5.094.285                 | -                 | -8.949              |  |
| Vigilanza sul sistema cooperativo e sulle società (11.6)  | 19.136                    | 0,0               | 12.979            | 67,8       | 32.114                    | 0,0               | 29.367                    | -                 | -2.748              |  |
| Spese di personale per il programma   | 7.846                     | 0,0               | 1.478             | 18,8       | 9.324                     | 0,0               | 7.516                     | -                 | -1.808              |  |
| Vigilanza sulle società fiduciarie e di revisione, sul sistema cooperativo e registro delle imprese   | 10.006                    | 0,0               | 10.960            | 109,5      | 20.966                    | 0,0               | 20.738                    | -                 | -228                |  |
| Gestione delle procedure di liquidazione coatta amministrativa di enti cooperativi e società fiduciarie   | 1.284                     | 0,0               | 541               | 42,1       | 1.825                     | 0,0               | 1.112                     | -                 | -712                |  |
| Incentivazione del sistema produttivo (11.7)  | 3.886.091                 | 0,4               | 1.019.354         | 26,2       | 4.905.444                 | 0,4               | 4.562.607                 | -                 | -342.837            |  |
| Spese di personale per il programma   | 9.805                     | 0,0               | 4.101             | 41,8       | 13.906                    | 0,0               | 12.079                    | -                 | -1.827              |  |
| Finanziamenti agevolati, contributi in c/interessi e in c/capitale, per lo sviluppo delle imprese   | 2.538.486                 | 0,2               | 715.211           | 28,2       | 3.253.697                 | 0,3               | 2.924.973                 | -                 | -328.724            |  |
| Garanzie e sostegno al credito alle PMI   | 1.337.800                 | 0,1               | 300.042           | 22,4       | 1.637.842                 | 0,1               | 1.625.555                 | -                 | -12.287             |  |
| Incentivi alle imprese per interventi di sostegno (11.8)  | 2.237.895                 | 0,2               | -253.122          | 11,3       | 1.984.773                 | 0,2               | 1.933.478                 | -                 | -51.295             |  |
| Agevolazioni sui finanziamenti alle imprese concessi sul FRI  | 115.000                   | 0,0               | -53.179           | 46,2       | 61.821                    | 0,0               | 10.526                    | -                 | -51.295             |  |
| Garanzie assunte dallo Stato  | 334.018                   | 0,0               | -                 | -          | 334.018                   | 0,0               | 334.018                   | -                 | -                   |  |
| Sostegno finanziario al sistema produttivo interno e sviluppo della cooperazione  | 1.788.877                 | 0,2               | -199.943          | 11,2       | 1.588.934                 | 0,1               | 1.588.934                 | -                 | -                   |  |
| Interventi di sostegno tramite il sistema della fiscalità (11.9)  | 17.224.565                | 1,6               | -1.555.950        | 9,0        | 15.668.615                | 1,4               | 15.473.553                | 1,4               | -195.062            |  |
| Settore agricolo  | 7.000                     | 0,0               | 541.280           | 7732,6     | 548.280                   | 0,0               | 548.280                   | -                 | -                   |  |
| Turismo e alberghi  | 100.000                   | 0,0               | -100.000          | 100,0      | -                         | -                 | -                         | -                 | -                   |  |

TABELLA N. 2 RISULTATI DI SPESA DELLA GESTIONE DI COMPETENZA PER MISSIONE/PROGRAMMA/AZIONE

MIGLIAIA DI EURO

| MISSIONE/PROGRAMMA/AZIONE   | PREVISIONI INIZIALI       |                   | VARIAZIONI<br>(B) | %<br>(B/A) | PREVISIONI DEFINITIVE     |                   | IMPEGNI                   |                   | DIFFERENZE<br>(D-C) |
|---|---------------------------|-------------------|-------------------|------------|---------------------------|-------------------|---------------------------|-------------------|---------------------|
|   | VALORI<br>ASSOLUTI<br>(A) | COMP.<br>%<br>(A) |                   |            | VALORI<br>ASSOLUTI<br>(C) | COMP.<br>%<br>(C) | VALORI<br>ASSOLUTI<br>(D) | COMP.<br>%<br>(D) |                     |
| Settore cinema, musica, arti, cultura e editoria  | 237.470                   | 0,0               | -                 | -          | 237.470                   | 0,0               | 237.470                   | -                 | -                   |
| Ricerca e sviluppo  | 914.800                   | 0,1               | -                 | -          | 914.800                   | 0,1               | 914.800                   | -                 | -                   |
| Attività manifatturiere   | 127.975                   | 0,0               | -                 | -          | 127.975                   | 0,0               | 127.975                   | -                 | -                   |
| Ricostruzione di imprese danneggiate da eventi sismici  | 818.200                   | 0,1               | -                 | -          | 818.200                   | 0,1               | 818.200                   | -                 | -                   |
| Sospensione versamenti tributari a favore delle popolazioni colpite da calamità naturali  | 16.460                    | 0,0               | -                 | -          | 16.460                    | 0,0               | -                         | -                 | -16.460             |
| Agevolazioni fiscali a favore di particolari aree territoriali  | 1.200.200                 | 0,1               | 154.000           | 12,8       | 1.354.200                 | 0,1               | 1.209.200                 | -                 | -145.000            |
| Settore dell'autotrasporto  | 1.509.400                 | 0,1               | -342.130          | 22,7       | 1.167.270                 | 0,1               | 1.137.041                 | -                 | -30.229             |
| Settore creditizio e bancario   | 5.546.900                 | 0,5               | -2.041.200        | 36,8       | 3.505.700                 | 0,3               | 3.505.700                 | -                 | -                   |
| Agevolazioni fiscali a favore di imprese  | 494.900                   | 0,0               | 232.100           | 46,9       | 727.000                   | 0,1               | 726.627                   | -                 | -373                |
| Riduzione cuneo fiscale   | 5.073.960                 | 0,5               | -                 | -          | 5.073.960                 | 0,4               | 5.073.960                 | -                 | -                   |
| Agevolazioni fiscali per la crescita economica  | 3.000                     | 0,0               | -                 | -          | 3.000                     | 0,0               | -                         | -                 | -3.000              |
| incentivi fiscali per gli interventi di efficienza energetica e rischio sismico   | 1.174.300                 | 0,1               | -                 | -          | 1.174.300                 | 0,1               | 1.174.300                 | -                 | -                   |
| Lotta alla contraffazione e tutela della proprietà industriale (II.10)  | 93.109                    | 0,0               | 42.022            | 45,1       | 135.130                   | 0,0               | 132.664                   | -                 | -2.466              |
| Spese di personale per il programma   | 6.356                     | 0,0               | 1.098             | 17,3       | 7.454                     | 0,0               | 5.943                     | -                 | -1.511              |
| Tutela, incentivazione e valorizzazione della proprietà industriale e contrasto dei fenomeni contraffattivi                                     | 44.053                    | 0,0               | 37.919            | 86,1       | 81.972                    | 0,0               | 81.058                    | -                 | -914                |
| Partecipazione agli organismi internazionali per la difesa della proprietà industriale  | 42.700                    | 0,0               | 3.004             | 7,0        | 45.704                    | 0,0               | 45.663                    | -                 | -41                 |
| Coordinamento dell'azione amministrativa e dei programmi per la competitività e lo sviluppo delle imprese, la comunicazione e l'energia (II.11) | 5.252                     | 0,0               | 4.413             | 84,0       | 9.665                     | 0,0               | 7.850                     | -                 | -1.815              |
| Spese di personale per il programma   | 5.158                     | 0,0               | 2.443             | 47,4       | 7.601                     | 0,0               | 6.199                     | -                 | -1.402              |
| Promozione e coordinamento interno all'Amministrazione e con soggetti pubblici e privati nazionali ed internazionali                            | 94                        | 0,0               | 1.970             | 2096,6     | 2.064                     | 0,0               | 1.651                     | -                 | -413                |

RISULTATI DI SPESA DELLA GESTIONE DI COMPETENZA PER MISSIONE/PROGRAMMA/AZIONE

MIGLIAIA DI EURO

| MISSIONE/PROGRAMMA/AZIONE   | PREVISIONI INIZIALI       |            | VARIAZIONI<br>(B) | %           | PREVISIONI DEFINITIVE     |            | IMPEGNI                   |            | DIFFERENZE<br>(D-C) |
|---|---------------------------|------------|-------------------|-------------|---------------------------|------------|---------------------------|------------|---------------------|
|   | VALORI<br>ASSOLUTI<br>(A) | COMP.<br>% |                   |             | VALORI<br>ASSOLUTI<br>(C) | COMP.<br>% | VALORI<br>ASSOLUTI<br>(D) | COMP.<br>% |                     |
| Riconversione industriale e grandi filiere produttive (11.12)   | 3.352.807                 | 0,3        | 10.302            | 0,3         | 3.363.108                 | 0,3        | 2.984.501                 | -          | -378.607            |
| Spese di personale per il programma   | 4.067                     | 0,0        | -1.182            | 29,1        | 2.885                     | 0,0        | 2.054                     | -          | -831                |
| Crisi industriali e grandi filiere produttive   | 143.839                   | 0,0        | 189               | 0,1         | 144.028                   | 0,0        | 51.260                    | -          | -92.769             |
| Interventi per l'innovazione del sistema produttivo del settore dell'aerospazio, della sicurezza e della difesa   | 2.507.416                 | 0,2        | 11.236            | 0,4         | 2.518.652                 | 0,2        | 2.448.406                 | -          | -70.246             |
| Ammortamento mutui per interventi nel settore dell'aerospazio, della sicurezza e della difesa   | 105.681                   | 0,0        | -                 | -           | 105.681                   | 0,0        | 105.681                   | -          | -                   |
| Realizzazione di progetti di ricerca e sviluppo tecnologico dell'industria aeronautica  | 591.804                   | 0,1        | 58                | 0,0         | 591.862                   | 0,1        | 377.101                   | -          | -214.761            |
| <b>Regolazione dei mercati (12)</b>   | <b>50.693</b>             | <b>0,0</b> | <b>7.966</b>      | <b>15,7</b> | <b>58.659</b>             | <b>0,0</b> | <b>52.805</b>             | <b>0,0</b> | <b>-5.854</b>       |
| Vigilanza sui mercati e sui prodotti, promozione della concorrenza e tutela dei consumatori (12.4)  | 50.693                    | 0,0        | 7.966             | 15,7        | 58.659                    | 0,0        | 52.805                    | -          | -5.854              |
| Spese di personale per il programma   | 7.843                     | 0,0        | 1.246             | 15,9        | 9.089                     | 0,0        | 7.140                     | -          | -1.949              |
| Armonizzazione del mercato, concorrenza, tutela dei consumatori e vigilanza sui fondi CONGAP  | 30.363                    | 0,0        | 5.584             | 18,4        | 35.946                    | 0,0        | 33.394                    | -          | -2.552              |
| Vigilanza e controllo nel settore della sicurezza e conformità dei prodotti e degli impianti industriali, della metrologia legale, e su enti e organismi di normazione, di accreditamento e notificati e sul sistema camerale | 12.488                    | 0,0        | 1.136             | 9,1         | 13.624                    | 0,0        | 12.270                    | -          | -1.353              |
| <b>Diritto alla mobilità' e sviluppo dei sistemi di trasporto (13)</b>  | <b>15.589.126</b>         | <b>1,4</b> | <b>3.474.808</b>  | <b>22,3</b> | <b>19.063.934</b>         | <b>1,6</b> | <b>18.745.630</b>         | <b>1,7</b> | <b>-318.304</b>     |
| Sviluppo e sicurezza della mobilità' stradale (13.1)  | 309.191                   | 0,0        | 87.135            | 28,2        | 396.326                   | 0,0        | 329.477                   | -          | -66.849             |
| Spese di personale per il programma   | 143.753                   | 0,0        | 22.159            | 15,4        | 165.912                   | 0,0        | 130.618                   | -          | -35.294             |
| Regolamentazione della circolazione stradale e servizi di motorizzazione  | 121.109                   | 0,0        | 54.803            | 45,3        | 175.912                   | 0,0        | 159.752                   | -          | -16.160             |
| Interventi per la sicurezza stradale  | 44.329                    | 0,0        | 10.172            | 22,9        | 54.502                    | 0,0        | 39.107                    | -          | -15.395             |
| Autotrasporto ed intermodalita' (13.2)  | 376.373                   | 0,0        | 696.390           | 185,0       | 1.072.763                 | 0,1        | 1.052.330                 | -          | -20.434             |
| Spese di personale per il programma   | 8.621                     | 0,0        | 736               | 8,5         | 9.356                     | 0,0        | 5.105                     | -          | -4.251              |

TABELLA N. 2 RISULTATI DI SPESA DELLA GESTIONE DI COMPETENZA PER MISSIONE/PROGRAMMA/AZIONE

| MISSIONE/PROGRAMMA/AZIONE   | MIGLIAIA DI EURO    |         |            |       |                       |       |                     |         |            |                     |
|---|---------------------|---------|------------|-------|-----------------------|-------|---------------------|---------|------------|---------------------|
|   | PREVISIONI INIZIALI |         | VARIAZIONI | %     | PREVISIONI DEFINITIVE |       | IMPEGNI             |         | DIFFERENZE |                     |
|   | VALORI ASSOLUTI (A) | COMP. % |            |       | VALORI ASSOLUTI (B)   | (E/A) | VALORI ASSOLUTI (C) | COMP. % |            | VALORI ASSOLUTI (D) |
| Sistemi e servizi di trasporto intermodale  | 84.321              | 0,0     | 71.865     | 85,2  | 156.186               | 0,0   | 150.394             | -       | -5.792     |                     |
| Interventi in materia di autotrasporto  | 283.431             | 0,0     | 623.789    | 220,1 | 907.221               | 0,1   | 896.830             | -       | -10.391    |                     |
| Sviluppo e sicurezza del trasporto aereo (13.4)   | 159.082             | 0,0     | 419        | 0,3   | 159.501               | 0,0   | 151.783             | -       | -7.718     |                     |
| Spese di personale per il programma   | 2.602               | 0,0     | 438        | 16,8  | 3.039                 | 0,0   | 2.301               | -       | -738       |                     |
| Sicurezza e vigilanza nel trasporto aereo   | 156.481             | 0,0     | -19        | 0,0   | 156.462               | 0,0   | 149.482             | -       | -6.980     |                     |
| Sistemi ferroviari, sviluppo e sicurezza del trasporto ferroviario (13.5)                             | 574.164             | 0,1     | 160.267    | 27,9  | 734.431               | 0,1   | 562.020             | -       | -172.410   |                     |
| Spese di personale per il programma   | 4.270               | 0,0     | 141        | 3,3   | 4.411                 | 0,0   | 3.561               | -       | -849       |                     |
| Interventi sulle infrastrutture ferroviarie   | 535.899             | 0,0     | 99.181     | 18,5  | 635.080               | 0,1   | 524.890             | -       | -110.190   |                     |
| Interventi per la sicurezza e la vigilanza ferroviaria e delle infrastrutture stradali e autostradali | 33.995              | 0,0     | 60.945     | 179,3 | 94.940                | 0,0   | 33.569              | -       | -61.371    |                     |
| Sviluppo e sicurezza della mobilità locale (13.6)   | 7.196.016           | 0,7     | 1.439.277  | 20,0  | 8.635.294             | 0,7   | 8.625.696           | -       | -9.597     |                     |
| Spese di personale per il programma   | 8.189               | 0,0     | 702        | 8,6   | 8.891                 | 0,0   | 4.367               | -       | -4.524     |                     |
| Concorso dello Stato al trasporto pubblico locale   | 5.763.374           | 0,5     | 1.291.209  | 22,4  | 7.054.583             | 0,6   | 7.050.377           | -       | -4.206     |                     |
| Interventi a favore delle linee metropolitane   | 1.354.586           | 0,1     | 110.420    | 8,2   | 1.465.007             | 0,1   | 1.464.975           | -       | -32        |                     |
| Interventi a favore di ferrovie in concessione ed in gestione governativa                             | 69.867              | 0,0     | 36.946     | 52,9  | 106.813               | 0,0   | 105.977             | -       | -836       |                     |
| Sostegno allo sviluppo del trasporto (13.8)   | 5.499.277           | 0,5     | 1.009.513  | 18,4  | 6.508.790             | 0,6   | 6.508.703           | -       | -87        |                     |
| Contratto di servizio per il sistema di controllo del traffico aereo                                  | 4.419               | 0,0     | -          | -     | 4.419                 | 0,0   | 4.419               | -       | -          |                     |
| Contratto di servizio e di programma per il trasporto ferroviario                                     | 5.494.858           | 0,5     | 1.009.513  | 18,4  | 6.504.371             | 0,6   | 6.504.284           | -       | -87        |                     |
| Sviluppo e sicurezza della navigazione e del trasporto marittimo e per vie d'acqua interne (13.9)     | 1.475.022           | 0,1     | 81.807     | 5,5   | 1.556.829             | 0,1   | 1.515.621           | -       | -41.208    |                     |
| Spese di personale per il programma   | 8.821               | 0,0     | 1.101      | 12,5  | 9.922                 | 0,0   | 7.846               | -       | -2.076     |                     |
| Sviluppo e sicurezza della navigazione e del trasporto marittimo                                      | 228.193             | 0,0     | 1.967      | 0,9   | 230.160               | 0,0   | 195.979             | -       | -34.181    |                     |

TABELLA N. 2 RISULTATI DI SPESA DELLA GESTIONE DI COMPETENZA PER MISSIONE/PROGRAMMA/AZIONE

| MISSIONE/PROGRAMMA/AZIONE  | MIGLIAIA DI EURO    |            |                  |             |                       |            |                     |            |                 |                     |
|--|---------------------|------------|------------------|-------------|-----------------------|------------|---------------------|------------|-----------------|---------------------|
|  | PREVISIONI INIZIALI |            | VARIAZIONI       | %           | PREVISIONI DEFINITIVE |            | IMPEGNI             |            | DIFFERENZE      |                     |
|  | VALORI ASSOLUTI (A) | COMP. %    |                  |             | VALORI ASSOLUTI (B)   | (E/A)      | VALORI ASSOLUTI (C) | COMP. %    |                 | VALORI ASSOLUTI (D) |
| Sviluppo e sicurezza della navigazione e del trasporto per le vie d'acqua interne                | 91.765              | 0,0        | -4               | 0,0         | 91.761                | 0,0        | 91.300              | -          | -461            |                     |
| Infrastrutture portuali  | 1.141.232           | 0,1        | 78.743           | 6,9         | 1.219.975             | 0,1        | 1.215.495           | -          | -4.480          |                     |
| Interventi per l'industria navalmeccanica  | 5.011               | 0,0        | -                | -           | 5.011                 | 0,0        | 5.001               | -          | -10             |                     |
| <b>Infrastrutture pubbliche e logistica (14)</b>   | <b>6.630.493</b>    | <b>0,6</b> | <b>2.570.119</b> | <b>38,8</b> | <b>9.200.613</b>      | <b>0,8</b> | <b>9.010.975</b>    | <b>0,8</b> | <b>-189.638</b> |                     |
| Sistemi idrici, idraulici ed elettrici (14.5)  | 338.636             | 0,0        | 1.478            | 0,4         | 340.114               | 0,0        | 291.937             | -          | -48.177         |                     |
| Spese di personale per il programma  | 8.835               | 0,0        | 1.381            | 15,6        | 10.216                | 0,0        | 6.720               | -          | -3.496          |                     |
| Interventi nel settore idrico ed elettrico   | 4.016               | 0,0        | 25               | 0,6         | 4.041                 | 0,0        | 4.032               | -          | -9              |                     |
| Interventi in materia di dighe   | 325.784             | 0,0        | 73               | 0,0         | 325.857               | 0,0        | 281.186             | -          | -44.672         |                     |
| Opere pubbliche e infrastrutture (14.8)  | 1.310.000           | 0,1        | -                | 0,0         | 1.310.000             | 0,1        | 1.310.000           | -          | -               |                     |
| Sostegno alle Regioni per la realizzazione di opere per l'edilizia sanitaria                     | 1.310.000           | 0,1        | -                | -           | 1.310.000             | 0,1        | 1.310.000           | -          | -               |                     |
| Sicurezza, vigilanza e regolamentazione in materia di opere pubbliche e delle costruzioni (14.9) | 8.921               | 0,0        | 3.636            | 40,8        | 12.556                | 0,0        | 9.874               | -          | -2.682          |                     |
| Spese di personale per il programma  | 5.311               | 0,0        | 743              | 14,0        | 6.054                 | 0,0        | 6.502               | -          | 447             |                     |
| Supporto tecnico-scientifico, amministrativo e di certificazione in materia di opere pubbliche   | 3.610               | 0,0        | 2.892            | 80,1        | 6.502                 | 0,0        | 3.372               | -          | -3.130          |                     |
| Edilizia statale ed interventi speciali e per pubbliche calamità' (14.10)                        | 753.445             | 0,1        | 2.148.510        | 285,2       | 2.901.955             | 0,3        | 2.875.209           | -          | -26.746         |                     |
| Spese di personale per il programma  | 79.075              | 0,0        | 7.778            | 9,8         | 86.853                | 0,0        | 72.375              | -          | -14.478         |                     |
| Opere di preminente interesse nazionale  | 37.881              | 0,0        | 1.242.613        | 3280,3      | 1.280.494             | 0,1        | 1.279.693           | -          | -801            |                     |
| Interventi di edilizia pubblica e riqualificazione del territorio                                | 351.559             | 0,0        | 778.631          | 221,5       | 1.130.190             | 0,1        | 1.128.470           | -          | -1.720          |                     |
| Salvaguardia di Venezia e della sua laguna   | 140.430             | 0,0        | -1               | 0,0         | 140.429               | 0,0        | 132.269             | -          | -8.160          |                     |
| Accordi internazionali e grandi eventi   | 73.119              | 0,0        | -                | -           | 73.119                | 0,0        | 73.118              | -          | -               |                     |
| Interventi di ricostruzione a seguito di eventi calamitosi                                       | 27.831              | 0,0        | 102              | 0,4         | 27.933                | 0,0        | 27.933              | -          | -               |                     |
| Infrastrutture carcerarie  | 23.550              | 0,0        | 8.769            | 37,2        | 32.319                | 0,0        | 30.734              | -          | -1.585          |                     |



TABELLA N. 2 RISULTATI DI SPESA DELLA GESTIONE DI COMPETENZA PER MISSIONE/PROGRAMMA/AZIONE

| MISSIONE/PROGRAMMA/AZIONE   | MIGLIAIA DI EURO    |            |               |            |                       |               |                     |             |                |                     |
|---|---------------------|------------|---------------|------------|-----------------------|---------------|---------------------|-------------|----------------|---------------------|
|   | PREVISIONI INIZIALI |            | VARIAZIONI    | %          | PREVISIONI DEFINITIVE |               | IMPEGNI             |             | DIFFERENZE     |                     |
|   | VALORI ASSOLUTI (A) | COMP. %    |               |            | VALORI ASSOLUTI (B)   | COMP. % (E/A) | VALORI ASSOLUTI (C) | COMP. % (D) |                | VALORI ASSOLUTI (D) |
| Realizzazione del sistema MOSE  | 20.000              | 0,0        | 110.618       | 553,1      | 130.618               | 0,0           | 130.618             | -           | -              |                     |
| Pianificazione strategica di settore e sistemi stradali e autostradali (14.11)  | 4.219.492           | 0,4        | 416.496       | 9,9        | 4.635.988             | 0,4           | 4.523.955           | -           | -112.033       |                     |
| Spese di personale per il programma   | 22.062              | 0,0        | 3.267         | 14,8       | 25.329                | 0,0           | 18.256              | -           | -7.073         |                     |
| Infrastrutture stradali e autostradali in gestione ANAS e relative intermodalità  | 1.596.689           | 0,1        | 298.490       | 18,7       | 1.895.179             | 0,2           | 1.894.627           | -           | -552           |                     |
| Infrastrutture autostradali in concessione  | 368.994             | 0,0        | 96.611        | 26,2       | 465.605               | 0,0           | 364.658             | -           | -100.947       |                     |
| Contributi per la realizzazione di opere viarie   | 1.544.944           | 0,1        | 9.854         | 0,6        | 1.554.798             | 0,1           | 1.552.797           | -           | -2.001         |                     |
| Interventi per la realizzazione di itinerari turistici ciclo-pedonali   | 61.000              | 0,0        | -             | -          | 61.000                | 0,0           | 61.000              | -           | -              |                     |
| Sviluppo del territorio, progetti internazionali e infrastrutture per la mobilità sostenibile   | 625.803             | 0,1        | 8.274         | 1,3        | 634.077               | 0,1           | 632.617             | -           | -1.460         |                     |
| <b>Comunicazioni (15)</b>   | <b>1.359.128</b>    | <b>0,1</b> | <b>70.249</b> | <b>5,2</b> | <b>1.429.377</b>      | <b>0,1</b>    | <b>1.405.921</b>    | <b>0,1</b>  | <b>-23.456</b> |                     |
| Servizi postali (15.3)  | 314.910             | 0,0        | -             | 0,0        | 314.910               | 0,0           | 314.910             | -           | -              |                     |
| Garanzia del servizio postale   | 314.910             | 0,0        | -             | -          | 314.910               | 0,0           | 314.910             | -           | -              |                     |
| Sostegno al pluralismo dell'informazione (15.4)   | 365.372             | 0,0        | -18.150       | 5,0        | 347.221               | 0,0           | 341.916             | -           | -5.305         |                     |
| Sostegno al pluralismo dell'informazione  | 365.372             | 0,0        | -18.150       | 5,0        | 347.221               | 0,0           | 341.916             | -           | -5.305         |                     |
| Pianificazione, regolamentazione tecnica e valorizzazione dello spettro radio (15.5)  | 11.281              | 0,0        | 1.697         | 15,0       | 12.978                | 0,0           | 11.595              | -           | -1.383         |                     |
| Spese di personale per il programma   | 5.398               | 0,0        | 1.594         | 29,5       | 6.992                 | 0,0           | 5.876               | -           | -1.116         |                     |
| Pianificazione, gestione e regolamentazione, in ambito nazionale ed internazionale, dello spettro radio, controllo tecnico delle comunicazioni elettroniche e radiodiffusione | 5.883               | 0,0        | 103           | 1,7        | 5.986                 | 0,0           | 5.719               | -           | -266           |                     |
| Servizi di Comunicazione Elettronica, di Radiodiffusione e Postali (15.8)   | 614.687             | 0,1        | 79.089        | 12,9       | 693.776               | 0,1           | 690.094             | -           | -3.682         |                     |
| Spese di personale per il programma   | 7.419               | 0,0        | 1.784         | 24,0       | 9.203                 | 0,0           | 8.105               | -           | -1.098         |                     |
| Sostegno finanziario all'emittenza radio televisiva anche in ambito locale  | 66.904              | 0,0        | 73.549        | 109,9      | 140.453               | 0,0           | 140.216             | -           | -237           |                     |
| Regolamentazione e gestione delle comunicazioni elettroniche e cooperazione internazionale in campo postale   | 540.364             | 0,0        | 3.756         | 0,7        | 544.120               | 0,0           | 541.773             | -           | -2.347         |                     |

TABELLA N. 2 RISULTATI DI SPESA DELLA GESTIONE DI COMPETENZA PER MISSIONE/PROGRAMMA/AZIONE

| MISSIONE/PROGRAMMA/AZIONE  | MIGLIAIA DI EURO          |               |                   |             |                           |               |                           |               |                     |  |
|--|---------------------------|---------------|-------------------|-------------|---------------------------|---------------|---------------------------|---------------|---------------------|--|
|  | PREVISIONI INIZIALI       |               | VARIAZIONI<br>(B) | %(B/A)      | PREVISIONI DEFINITIVE     |               | IMPEGNI                   |               | DIFFERENZE<br>(D-C) |  |
|  | VALORI<br>ASSOLUTI<br>(A) | COMP.<br>%(A) |                   |             | VALORI<br>ASSOLUTI<br>(C) | COMP.<br>%(C) | VALORI<br>ASSOLUTI<br>(D) | COMP.<br>%(D) |                     |  |
| Attività territoriali in materia di comunicazioni e di vigilanza sui mercati e sui prodotti (15.9)   | 52.879                    | 0,0           | 7.614             | 14,4        | 60.493                    | 0,0           | 47.406                    | -             | -13.087             |  |
| Spese di personale per il programma  | 43.010                    | 0,0           | 6.583             | 15,3        | 49.593                    | 0,0           | 39.043                    | -             | -10.550             |  |
| Rilascio di titoli abilitativi, vigilanza, controllo ispettivo - anche in conto terzi - in materia di comunicazioni, coordinamento sportelli territoriali per l'utenza | 9.869                     | 0,0           | 1.031             | 10,4        | 10.900                    | 0,0           | 8.363                     | -             | -2.537              |  |
| <b>Commercio internazionale ed internazionalizzazione del sistema produttivo (16)</b>  | <b>542.696</b>            | <b>0,0</b>    | <b>207.910</b>    | <b>38,3</b> | <b>750.605</b>            | <b>0,1</b>    | <b>737.624</b>            | <b>0,1</b>    | <b>-12.981</b>      |  |
| Sostegno all'internazionalizzazione delle imprese e promozione del made in Italy (16.5)  | 542.696                   | 0,0           | 207.910           | 38,3        | 750.605                   | 0,1           | 737.624                   | -             | -12.981             |  |
| Spese di personale per il programma  | 9.085                     | 0,0           | 963               | 10,6        | 10.048                    | 0,0           | 7.709                     | -             | -2.339              |  |
| Agenzia per la promozione all'estero e l'internazionalizzazione delle imprese italiane   | 249.447                   | 0,0           | 3.797             | 1,5         | 253.244                   | 0,0           | 251.744                   | -             | -1.500              |  |
| Internazionalizzazione del sistema produttivo e cooperazione scientifica e tecnologica in ambito internazionale  | 272.163                   | 0,0           | 202.549           | 74,4        | 474.712                   | 0,0           | 465.571                   | -             | -9.142              |  |
| Piano straordinario del Made in Italy  | 12.000                    | 0,0           | 600               | 5,0         | 12.600                    | 0,0           | 12.600                    | -             | -                   |  |
| <b>Ricerca e innovazione (17)</b>  | <b>4.884.140</b>          | <b>0,4</b>    | <b>221.673</b>    | <b>4,5</b>  | <b>5.105.814</b>          | <b>0,4</b>    | <b>5.062.848</b>          | <b>0,5</b>    | <b>-42.966</b>      |  |
| Ricerca educazione e formazione in materia di beni e attività culturali (17.4)   | 140.047                   | 0,0           | 5.043             | 3,6         | 145.090                   | 0,0           | 131.501                   | -             | -13.589             |  |
| Spese di personale per il programma  | 23.307                    | 0,0           | 4.343             | 18,6        | 27.650                    | 0,0           | 15.428                    | -             | -12.222             |  |
| Ricerca nel settore del restauro e della conservazione dei beni culturali degli istituti centrali  | 4.135                     | 0,0           | -                 | -           | 4.135                     | 0,0           | 3.989                     | -             | -146                |  |
| Studi, ricerche e nuove tecnologie per la conoscenza, la catalogazione, la digitalizzazione, la conservazione e il restauro del patrimonio culturale                   | 11.963                    | 0,0           | 670               | 5,6         | 12.633                    | 0,0           | 12.035                    | -             | -599                |  |
| Attività di formazione del personale ed educazione al patrimonio culturale   | 4.532                     | 0,0           | -170              | 3,8         | 4.362                     | 0,0           | 4.249                     | -             | -113                |  |
| Sostegno alle attività scientifiche e di ricerca delle istituzioni culturali   | 96.110                    | 0,0           | 200               | 0,2         | 96.310                    | 0,0           | 95.801                    | -             | -509                |  |
| Ricerca di base e applicata (17.15)  | 941.389                   | 0,1           | 499.000           | 53,0        | 1.440.389                 | 0,1           | 1.440.389                 | -             | -                   |  |

TABELLA N. 2 RISULTATI DI SPESA DELLA GESTIONE DI COMPETENZA PER MISSIONE/PROGRAMMA/AZIONE

| MISSIONE/PROGRAMMA/AZIONE  | MIGLIAIA DI EURO          |                   |                   |            |                           |                   |                           |                   |                     |  |
|--|---------------------------|-------------------|-------------------|------------|---------------------------|-------------------|---------------------------|-------------------|---------------------|--|
|  | PREVISIONI INIZIALI       |                   | VARIAZIONI<br>(B) | %<br>(B/A) | PREVISIONI DEFINITIVE     |                   | IMPEGNI                   |                   | DIFFERENZE<br>(D-C) |  |
|  | VALORI<br>ASSOLUTI<br>(A) | COMP.<br>%<br>(A) |                   |            | VALORI<br>ASSOLUTI<br>(C) | COMP.<br>%<br>(C) | VALORI<br>ASSOLUTI<br>(D) | COMP.<br>%<br>(D) |                     |  |
| Potenziamento ricerca scientifica e tecnologica  | 941.389                   | 0,1               | 499.000           | 53,0       | 1.440.389                 | 0,1               | 1.440.389                 | -                 | -                   |  |
| Ricerca, innovazione, tecnologie e servizi per lo sviluppo delle comunicazioni e della società dell'informazione (17.18) | 12.515                    | 0,0               | 1.167             | 9,3        | 13.682                    | 0,0               | 11.488                    | -                 | -2.194              |  |
| Spese di personale per il programma  | 6.241                     | 0,0               | 1.054             | 16,9       | 7.296                     | 0,0               | 5.609                     | -                 | -1.687              |  |
| Ricerca, sperimentazioni e servizi per le comunicazioni, nuove tecnologie e sicurezza informatica                        | 6.273                     | 0,0               | 113               | 1,8        | 6.386                     | 0,0               | 5.879                     | -                 | -507                |  |
| Ricerca per il settore della sanità pubblica (17.20)   | 481.898                   | 0,0               | 113.831           | 23,6       | 595.729                   | 0,1               | 594.749                   | -                 | -980                |  |
| Spese di personale per il programma  | 3.774                     | 0,0               | 1.049             | 27,8       | 4.823                     | 0,0               | 4.080                     | -                 | -743                |  |
| Promozione e sviluppo della ricerca sanitaria  | 469.588                   | 0,0               | 112.782           | 24,0       | 582.370                   | 0,1               | 582.150                   | -                 | -220                |  |
| Traferimenti per il funzionamento degli enti vigilati e contributi ad altri organismi                                    | 8.536                     | 0,0               | -                 | -          | 8.536                     | 0,0               | 8.520                     | -                 | -17                 |  |
| Ricerca per il settore zooprofilattico (17.21)   | 34.340                    | 0,0               | 1.153             | 3,4        | 35.493                    | 0,0               | 34.949                    | -                 | -544                |  |
| Spese di personale per il programma  | 1.037                     | 0,0               | 127               | 12,2       | 1.164                     | 0,0               | 941                       | -                 | -223                |  |
| Promozione e sviluppo della ricerca per il settore zooprofilattico   | 33.303                    | 0,0               | 1.026             | 3,1        | 34.329                    | 0,0               | 34.008                    | -                 | -321                |  |
| Ricerca scientifica e tecnologica di base e applicata (17.22)  | 3.273.952                 | 0,3               | -398.522          | 12,2       | 2.875.430                 | 0,2               | 2.849.772                 | -                 | -25.659             |  |
| Spese di personale per il programma  | 3.846                     | 0,0               | 2.209             | 57,4       | 6.056                     | 0,0               | 4.757                     | -                 | -1.299              |  |
| Interventi integrati di ricerca e sviluppo   | 204.916                   | 0,0               | -3.011            | 1,5        | 201.905                   | 0,0               | 184.176                   | -                 | -17.729             |  |
| Contributi alle attività di ricerca degli enti pubblici e privati  | 2.592.861                 | 0,2               | -495.520          | 19,1       | 2.097.341                 | 0,2               | 2.090.871                 | -                 | -6.470              |  |
| Interventi di sostegno alla ricerca pubblica   | 472.329                   | 0,0               | 97.800            | 20,7       | 570.129                   | 0,0               | 569.968                   | -                 | -161                |  |
| <b>Sviluppo sostenibile e tutela del territorio e dell'ambiente (18)</b>   | <b>4.130.870</b>          | <b>0,4</b>        | <b>310.284</b>    | <b>7,5</b> | <b>4.441.153</b>          | <b>0,4</b>        | <b>3.533.786</b>          | <b>0,3</b>        | <b>-907.367</b>     |  |
| Vigilanza, prevenzione e repressione in ambito ambientale (18.8)   | 21.626                    | 0,0               | 78                | 0,4        | 21.704                    | 0,0               | 21.666                    | -                 | -37                 |  |
| Spese di personale per il programma (Comando dei Carabinieri)  | 17.265                    | 0,0               | 28                | 0,2        | 17.293                    | 0,0               | 17.293                    | -                 | -                   |  |

TABELLA N. 2 RISULTATI DI SPESA DELLA GESTIONE DI COMPETENZA PER MISSIONE/PROGRAMMA/AZIONE

| MISSIONE/PROGRAMMA/AZIONE  | MIGLIAIA DI EURO    |         |            |       |                       |       |                     |         |            |                     |
|--|---------------------|---------|------------|-------|-----------------------|-------|---------------------|---------|------------|---------------------|
|  | PREVISIONI INIZIALI |         | VARIAZIONI | %     | PREVISIONI DEFINITIVE |       | IMPEGNI             |         | DIFFERENZE |                     |
|  | VALORI ASSOLUTI (A) | COMP. % |            |       | VALORI ASSOLUTI (B)   | (E/A) | VALORI ASSOLUTI (C) | COMP. % |            | VALORI ASSOLUTI (D) |
| Vigilanza del Comando Carabinieri Tutela dell'Ambiente   | 4.361               | 0,0     | 50         | 1,1   | 4.411                 | 0,0   | 4.373               | -       | -37        |                     |
| Tutela e gestione delle risorse idriche e del territorio e prevenzione del rischio idrogeologico (18.12)                               | 660.341             | 0,1     | 2.996      | 0,5   | 663.337               | 0,1   | 656.041             | -       | -7.297     |                     |
| Spese di personale per il programma  | 3.254               | 0,0     | 843        | 25,9  | 4.096                 | 0,0   | 3.207               | -       | -890       |                     |
| Interventi per l'uso efficiente delle risorse idriche, per la tutela quali-quantitativa delle acque e per il servizio idrico integrato | 180.517             | 0,0     | 148        | 0,1   | 180.665               | 0,0   | 174.277             | -       | -6.388     |                     |
| Protezione e difesa del suolo, tutela dell'assetto idrogeologico   | 445.660             | 0,0     | 6          | 0,0   | 445.666               | 0,0   | 445.647             | -       | -19        |                     |
| Finanziamenti per le Autorità di bacino  | 30.911              | 0,0     | 2.000      | 6,5   | 32.911                | 0,0   | 32.911              | -       | -          |                     |
| Tutela, conservazione e valorizzazione della fauna e della flora, salvaguardia della biodiversità e dell'ecosistema marino (18.13)     | 377.415             | 0,0     | 19.714     | 5,2   | 397.130               | 0,0   | 386.779             | -       | -10.350    |                     |
| Spese di personale per il programma  | 6.704               | 0,0     | 1.141      | 17,0  | 7.844                 | 0,0   | 4.730               | -       | -3.114     |                     |
| Tutela del mare e interventi operativi di prevenzione e contrasto agli inquinamenti da idrocarburi e sostanze assimilate               | 54.740              | 0,0     | 16.664     | 30,4  | 71.404                | 0,0   | 67.753              | -       | -3.651     |                     |
| Tutela e valorizzazione della biodiversità e controllo del commercio di specie a rischio di estinzione - (CITES)                       | 19.885              | 0,0     | 15         | 0,1   | 19.901                | 0,0   | 19.149              | -       | -752       |                     |
| Tutela, valorizzazione e gestione delle aree naturali protette e dei patrimoni naturalistici   | 180.389             | 0,0     | 1.305      | 0,7   | 181.694               | 0,0   | 180.276             | -       | -1.418     |                     |
| Controllo organismi geneticamente modificati (O.G.M.) e valutazione delle sostanze chimiche  | 2.877               | 0,0     | 581        | 20,2  | 3.458                 | 0,0   | 2.044               | -       | -1.415     |                     |
| Finanziamento della ricerca nel settore ambientale   | 112.821             | 0,0     | 7          | 0,0   | 112.828               | 0,0   | 112.828             | -       | -          |                     |
| Sostegno allo sviluppo sostenibile (18.14)   | 1.430.500           | 0,1     | 5.017      | 0,4   | 1.435.517             | 0,1   | 1.435.517           | -       | -          |                     |
| Sostegno allo sviluppo di politiche ambientali   | 1.430.500           | 0,1     | 5.017      | 0,4   | 1.435.517             | 0,1   | 1.435.517           | -       | -          |                     |
| Promozione dell'economia circolare, e gestione dei rifiuti e interventi per lo sviluppo sostenibile (18.15)                            | 37.997              | 0,0     | 116.831    | 307,5 | 154.828               | 0,0   | 143.699             | -       | -11.129    |                     |
| Spese di personale per il programma  | 2.498               | 0,0     | 334        | 13,4  | 2.832                 | 0,0   | 2.024               | -       | -808       |                     |

TABELLA N. 2 RISULTATI DI SPESA DELLA GESTIONE DI COMPETENZA PER MISSIONE/PROGRAMMA/AZIONE

| MISSIONE/PROGRAMMA/AZIONE   | MIGLIAIA DI EURO    |         |            |       |                       |                     |         |                     |            |         |
|---|---------------------|---------|------------|-------|-----------------------|---------------------|---------|---------------------|------------|---------|
|   | PREVISIONI INIZIALI |         | VARIAZIONI | %     | PREVISIONI DEFINITIVE |                     | IMPEGNI |                     | DIFFERENZE |         |
|   | VALORI ASSOLUTI (A) | COMP. % |            |       | VALORI ASSOLUTI (B)   | VALORI ASSOLUTI (C) | COMP. % | VALORI ASSOLUTI (D) |            | COMP. % |
| Interventi per la promozione dell'economia circolare e politiche di gestione dei rifiuti  | 24.642              | 0,0     | 113.499    | 460,6 | 138.141               | 0,0                 | 131.260 | -                   | -6.881     |         |
| Interventi a livello nazionale di promozione dello sviluppo sostenibile   | 10.858              | 0,0     | 2.998      | 27,6  | 13.856                | 0,0                 | 10.415  | -                   | -3.441     |         |
| Approntamento e impiego Carabinieri per la tutela forestale, ambientale e agroalimentare (18.17)  | 475.605             | 0,0     | 84.644     | 17,8  | 560.248               | 0,0                 | 543.799 | -                   | -16.449    |         |
| Spese di personale per il programma   | 441.692             | 0,0     | 69.503     | 15,7  | 511.195               | 0,0                 | 498.703 | -                   | -12.492    |         |
| Gestione e assistenza del personale dei Carabinieri per la tutela forestale, ambientale e agroalimentare  | 5.872               | 0,0     | 1.271      | 21,7  | 7.143                 | 0,0                 | 6.602   | -                   | -541       |         |
| Prevenzione e repressione dei reati agro-ambientali e sicurezza alimentare  | 3.557               | 0,0     | 36         | 1,0   | 3.593                 | 0,0                 | 3.549   | -                   | -44        |         |
| Controllo del territorio per il contrasto ai reati in danno all'ambiente, alla fauna e alla flora   | 7.057               | 0,0     | 3.892      | 55,1  | 10.949                | 0,0                 | 10.930  | -                   | -18        |         |
| Protezione del territorio e contrasto all'aggressione degli ecosistemi agro-forestali   | 8.310               | 0,0     | 306        | 3,7   | 8.615                 | 0,0                 | 8.596   | -                   | -20        |         |
| Salvaguardia della biodiversità anche in attuazione di convenzioni internazionali, tutela e gestione delle aree naturali protette, educazione e monitoraggio ambientale | 9.117               | 0,0     | 9.636      | 105,7 | 18.753                | 0,0                 | 15.419  | -                   | -3.334     |         |
| Tutela e valorizzazione dei territori rurali, montani e forestali (18.18)   | 39.455              | 0,0     | 668        | 1,7   | 40.123                | 0,0                 | 39.423  | -                   | -700       |         |
| Spese di personale per il programma   | 2.944               | 0,0     | 547        | 18,6  | 3.491                 | 0,0                 | 2.935   | -                   | -556       |         |
| Politiche forestali, tutela e valorizzazione dei prodotti forestali e certificazione CITES  | 35.424              | 0,0     | 122        | 0,3   | 35.545                | 0,0                 | 35.452  | -                   | -94        |         |
| Politiche di tutela e valorizzazione dei territori rurali, montani e forestali  | 1.086               | 0,0     | -          | -     | 1.086                 | 0,0                 | 1.036   | -                   | -51        |         |
| Prevenzione e risanamento del danno ambientale e bonifiche (18.19)  | 60.269              | 0,0     | 20.312     | 33,7  | 80.581                | 0,0                 | 79.475  | -                   | -1.106     |         |
| Spese di personale per il programma   | 3.160               | 0,0     | 491        | 15,5  | 3.650                 | 0,0                 | 2.571   | -                   | -1.079     |         |
| Accertamento e risarcimento in materia di danno ambientale  | 3.095               | 0,0     | 54         | 1,7   | 3.148                 | 0,0                 | 3.145   | -                   | -3         |         |
| Interventi di risanamento ambientale e bonifiche  | 54.014              | 0,0     | 19.768     | 36,6  | 73.782                | 0,0                 | 73.759  | -                   | -23        |         |
| Attività internazionale e comunitaria per la transizione ecologica (18.20)  | 899.658             | 0,1     | 34.465     | 3,8   | 934.123               | 0,1                 | 86.388  | -                   | -847.735   |         |

TABELLA N. 2 RISULTATI DI SPESA DELLA GESTIONE DI COMPETENZA PER MISSIONE/PROGRAMMA/AZIONE

| MISSIONE/PROGRAMMA/AZIONE   | MIGLIAIA DI EURO    |            |                |             |                       |            |                     |            |                 |                     |
|---|---------------------|------------|----------------|-------------|-----------------------|------------|---------------------|------------|-----------------|---------------------|
|   | PREVISIONI INIZIALI |            | VARIAZIONI     | %           | PREVISIONI DEFINITIVE |            | IMPEGNI             |            | DIFFERENZE      |                     |
|   | VALORI ASSOLUTI (A) | COMP. %    |                |             | VALORI ASSOLUTI (B)   | (B/A)      | VALORI ASSOLUTI (C) | COMP. %    |                 | VALORI ASSOLUTI (D) |
| Spese di personale per il programma   | 1.927               | 0,0        | 381            | 19,8        | 2.308                 | 0,0        | 712                 | -          | -1.596          |                     |
| Attuazione accordi e impegni internazionali e comunitari  | 893.010             | 0,1        | 4.279          | 0,5         | 897.289               | 0,1        | 51.215              | -          | -846.074        |                     |
| Cooperazione internazionale   | 4.721               | 0,0        | 29.805         | 631,4       | 34.526                | 0,0        | 34.461              | -          | -65             |                     |
| Valutazioni e autorizzazioni ambientali e interventi per la qualità dell'aria e prevenzione e riduzione dell'inquinamento (18.21) | 128.004             | 0,0        | 25.559         | 20,0        | 153.563               | 0,0        | 140.999             | -          | -12.565         |                     |
| Spese di personale per il programma   | 3.832               | 0,0        | 463            | 12,1        | 4.295                 | 0,0        | 2.326               | -          | -1.969          |                     |
| Verifiche di compatibilità ambientale e rilascio delle autorizzazioni   | 14.864              | 0,0        | 13.672         | 92,0        | 28.535                | 0,0        | 18.537              | -          | -9.999          |                     |
| Prevenzione e riduzione dell'inquinamento acustico ed elettromagnetico  | 357                 | 0,0        | 1.375          | 385,4       | 1.731                 | 0,0        | 1.686               | -          | -46             |                     |
| Prevenzione e riduzione dell'inquinamento atmosferico   | 108.951             | 0,0        | 10.050         | 9,2         | 119.001               | 0,0        | 118.450             | -          | -551            |                     |
| <b>Casa e assetto urbanistico (19)</b>  | <b>1.371.389</b>    | <b>0,1</b> | <b>183.142</b> | <b>13,4</b> | <b>1.554.532</b>      | <b>0,1</b> | <b>1.554.047</b>    | <b>0,1</b> | <b>-484</b>     |                     |
| Politiche abitative e riqualificazione periferie (19.1)   | 582.000             | 0,1        | -              | 0,0         | 582.000               | 0,1        | 582.000             | -          | -               |                     |
| Politiche abitative   | 512.000             | 0,0        | -              | -           | 512.000               | 0,0        | 512.000             | -          | -               |                     |
| Riqualificazione periferie e aree urbane degradate  | 70.000              | 0,0        | -              | -           | 70.000                | 0,0        | 70.000              | -          | -               |                     |
| Politiche abitative, urbane e territoriali (19.2)   | 789.389             | 0,1        | 183.142        | 23,2        | 972.532               | 0,1        | 972.047             | -          | -484            |                     |
| Spese di personale per il programma   | 3.462               | 0,0        | 597            | 17,3        | 4.060                 | 0,0        | 5.215               | -          | 1.156           |                     |
| Edilizia residenziale sociale   | 545.730             | 0,0        | 74.319         | 13,6        | 620.049               | 0,1        | 618.439             | -          | -1.610          |                     |
| Interventi e misure per la riduzione del disagio abitativo  | 240.197             | 0,0        | 108.226        | 45,1        | 348.423               | 0,0        | 348.393             | -          | -30             |                     |
| <b>Tutela della salute (20)</b>   | <b>2.129.646</b>    | <b>0,2</b> | <b>177.232</b> | <b>8,3</b>  | <b>2.306.879</b>      | <b>0,2</b> | <b>2.089.494</b>    | <b>0,2</b> | <b>-217.385</b> |                     |
| Prevenzione e promozione della salute umana ed assistenza sanitaria al personale navigante e aeronavigante (20.1)                 | 367.521             | 0,0        | 53.384         | 14,5        | 420.905               | 0,0        | 391.162             | -          | -29.743         |                     |
| Spese di personale per il programma   | 41.766              | 0,0        | 10.502         | 25,1        | 52.269                | 0,0        | 44.544              | -          | -7.725          |                     |
| Sorveglianza, prevenzione e controllo delle malattie a tutela della salute  | 288.860             | 0,0        | 35.498         | 12,3        | 324.359               | 0,0        | 307.396             | -          | -16.963         |                     |

TABELLA N. 2 RISULTATI DI SPESA DELLA GESTIONE DI COMPETENZA PER MISSIONE/PROGRAMMA/AZIONE

| MISSIONE/PROGRAMMA/AZIONE   | MIGLIAIA DI EURO    |         |            |       |                       |       |                     |         |            |                     |
|---|---------------------|---------|------------|-------|-----------------------|-------|---------------------|---------|------------|---------------------|
|   | PREVISIONI INIZIALI |         | VARIAZIONI | %     | PREVISIONI DEFINITIVE |       | IMPEGNI             |         | DIFFERENZE |                     |
|   | VALORI ASSOLUTI (A) | COMP. % |            |       | VALORI ASSOLUTI (B)   | (B/A) | VALORI ASSOLUTI (C) | COMP. % |            | VALORI ASSOLUTI (D) |
| Organizzazione e coordinamento delle reti a tutela della salute (in materia di trasfusioni, trapianti, cecità ed altro)                     | 14.235              | 0,0     | 8.000      | 56,2  | 22.235                | 0,0   | 19.187              | -       | -3.048     |                     |
| Controllo sul doping e tutela della salute nelle attività sportive  | 1.360               | 0,0     | 37         | 2,7   | 1.397                 | 0,0   | 1.383               | -       | -14        |                     |
| Assistenza sanitaria al personale navigante   | 21.300              | 0,0     | -654       | 3,1   | 20.646                | 0,0   | 18.653              | -       | -1.993     |                     |
| Sanità pubblica veterinaria (20.2)  | 49.653              | 0,0     | 14.950     | 30,1  | 64.603                | 0,0   | 55.138              | -       | -9.465     |                     |
| Spese di personale per il programma   | 34.676              | 0,0     | 4.558      | 13,1  | 39.233                | 0,0   | 33.086              | -       | -6.148     |                     |
| Sorveglianza epidemiologica, prevenzione, controllo ed eradicazione delle malattie animali  | 7.737               | 0,0     | 10.393     | 134,3 | 18.130                | 0,0   | 16.257              | -       | -1.873     |                     |
| Benessere e alimentazione animale, sorveglianza sul farmaco veterinario   | 7.240               | 0,0     | -          | -     | 7.240                 | 0,0   | 5.795               | -       | -1.444     |                     |
| Programmazione del Servizio Sanitario Nazionale per l'erogazione dei Livelli Essenziali di Assistenza (20.3)                                | 767.706             | 0,1     | 80.854     | 10,5  | 848.560               | 0,1   | 821.935             | -       | -26.625    |                     |
| Spese di personale per il programma   | 7.787               | 0,0     | 1.822      | 23,4  | 9.609                 | 0,0   | 7.782               | -       | -1.827     |                     |
| Programmazione, coordinamento e monitoraggio del Sistema sanitario nazionale e verifica e monitoraggio dei livelli essenziali di assistenza | 601.772             | 0,1     | 9.032      | 1,5   | 610.804               | 0,1   | 605.319             | -       | -5.485     |                     |
| Assistenza sanitaria in ambito europeo e internazionale   | 158.147             | 0,0     | 70.000     | 44,3  | 228.147               | 0,0   | 208.834             | -       | -19.314    |                     |
| Regolamentazione e vigilanza in materia di prodotti farmaceutici ed altri prodotti sanitari ad uso umano (20.4)                             | 16.343              | 0,0     | 2.178      | 13,3  | 18.521                | 0,0   | 13.297              | -       | -5.224     |                     |
| Spese di personale per il programma   | 9.534               | 0,0     | 1.447      | 15,2  | 10.981                | 0,0   | 8.528               | -       | -2.452     |                     |
| Sorveglianza e vigilanza del mercato di dispositivi medici, prodotti farmaceutici e altri prodotti sanitari ad uso umano                    | 6.809               | 0,0     | 731        | 10,7  | 7.540                 | 0,0   | 4.769               | -       | -2.771     |                     |
| Vigilanza, prevenzione e repressione nel settore sanitario (20.5)   | 10.081              | 0,0     | 1.007      | 10,0  | 11.088                | 0,0   | 10.424              | -       | -664       |                     |
| Spese di personale del programma (Comando dei Carabinieri)  | 4.095               | 0,0     | 7          | 0,2   | 4.101                 | 0,0   | 4.095               | -       | -7         |                     |
| Vigilanza nel settore sanitario svolta dai Nuclei Antisofisticazioni e Sanità dell'Arma dei Carabinieri                                     | 5.987               | 0,0     | 1.000      | 16,7  | 6.987                 | 0,0   | 6.330               | -       | -657       |                     |

TABELLA N. 2 RISULTATI DI SPESA DELLA GESTIONE DI COMPETENZA PER MISSIONE/PROGRAMMA/AZIONE

| MISSIONE/PROGRAMMA/AZIONE  | MIGLIAIA DI EURO    |         |            |      |                       |                     |         |                     |            |         |  |
|--|---------------------|---------|------------|------|-----------------------|---------------------|---------|---------------------|------------|---------|--|
|  | PREVISIONI INIZIALI |         | VARIAZIONI | %    | PREVISIONI DEFINITIVE |                     | IMPEGNI |                     | DIFFERENZE |         |  |
|  | VALORI ASSOLUTI (A) | COMP. % |            |      | VALORI ASSOLUTI (B)   | VALORI ASSOLUTI (C) | COMP. % | VALORI ASSOLUTI (D) |            | COMP. % |  |
| Comunicazione e promozione per la tutela della salute umana e della sanità pubblica veterinaria e attività e coordinamento in ambito internazionale (20.6)           | 26.796              | 0,0     | 2.745      | 10,2 | 29.541                | 0,0                 | 23.608  | -                   | -5.933     |         |  |
| Spese di personale per il programma  | 3.905               | 0,0     | 1.303      | 33,4 | 5.207                 | 0,0                 | 4.454   | -                   | -754       |         |  |
| Promozione di interventi di informazione, comunicazione ed educazione per la tutela della salute (in materia di trapianti, alcool, droghe, AIDS, sterilità ed altro) | 2.804               | 0,0     | 1.312      | 46,8 | 4.116                 | 0,0                 | 3.481   | -                   | -635       |         |  |
| Promozione delle relazioni internazionali bilaterali e dei rapporti con gli organismi europei ed internazionali  | 20.087              | 0,0     | 130        | 0,6  | 20.217                | 0,0                 | 15.673  | -                   | -4.544     |         |  |
| Vigilanza sugli enti e sicurezza delle cure (20.7)   | 829.119             | 0,1     | 12.868     | 1,6  | 841.987               | 0,1                 | 712.245 | -                   | -129.741   |         |  |
| Spese di personale per il programma  | 6.069               | 0,0     | 1.757      | 29,0 | 7.826                 | 0,0                 | 6.686   | -                   | -1.140     |         |  |
| Attività di vigilanza e trasferimenti per il funzionamento e per le attività degli enti vigilati   | 297.704             | 0,0     | 3.110      | 1,0  | 300.815               | 0,0                 | 298.467 | -                   | -2.348     |         |  |
| Indennizzi e risarcimenti a soggetti danneggiati da trasfusioni, emoderivati e vaccinazioni obbligatorie. Accertamenti medico-legali                                 | 525.345             | 0,0     | 8.000      | 1,5  | 533.345               | 0,0                 | 407.092 | -                   | -126.253   |         |  |
| Sicurezza degli alimenti e nutrizione (20.8)   | 19.598              | 0,0     | 2.050      | 10,5 | 21.649                | 0,0                 | 18.472  | -                   | -3.177     |         |  |
| Spese di personale per il programma  | 10.640              | 0,0     | 1.432      | 13,5 | 12.072                | 0,0                 | 9.600   | -                   | -2.472     |         |  |
| Misure atte a migliorare la qualità nutrizionale degli alimenti e a fronteggiare le allergie e le intolleranze alimentari  | 5.815               | 0,0     | -          | -    | 5.815                 | 0,0                 | 5.647   | -                   | -169       |         |  |
| Sorveglianza e controllo sanitario delle produzioni e della commercializzazione degli alimenti   | 3.143               | 0,0     | 619        | 19,7 | 3.762                 | 0,0                 | 3.226   | -                   | -536       |         |  |
| Attività consultiva per la tutela della salute (20.9)  | 3.320               | 0,0     | 526        | 15,8 | 3.846                 | 0,0                 | 2.865   | -                   | -980       |         |  |
| Spese di personale per il programma  | 2.882               | 0,0     | 526        | 18,2 | 3.408                 | 0,0                 | 2.605   | -                   | -804       |         |  |
| Supporto all'attività consultiva per la tutela della salute  | 437                 | 0,0     | -          | -    | 437                   | 0,0                 | 260     | -                   | -177       |         |  |
| Sistemi informativi per la tutela della salute e il governo del Servizio Sanitario Nazionale (20.10)   | 25.775              | 0,0     | 2.994      | 11,6 | 28.769                | 0,0                 | 27.810  | -                   | -959       |         |  |
| Spese di personale per il programma  | 3.472               | 0,0     | 1.525      | 43,9 | 4.996                 | 0,0                 | 4.307   | -                   | -689       |         |  |



TABELLA N. 2 RISULTATI DI SPESA DELLA GESTIONE DI COMPETENZA PER MISSIONE/PROGRAMMA/AZIONE

| MISSIONE/PROGRAMMA/AZIONE  | MIGLIAIA DI EURO    |            |                |             |                       |                     |                  |                     |                 |         |
|--|---------------------|------------|----------------|-------------|-----------------------|---------------------|------------------|---------------------|-----------------|---------|
|  | PREVISIONI INIZIALI |            | VARIAZIONI     | %           | PREVISIONI DEFINITIVE |                     | IMPEGNI          |                     | DIFFERENZE      |         |
|  | VALORI ASSOLUTI (A) | COMP. %    |                |             | VALORI ASSOLUTI (B)   | VALORI ASSOLUTI (C) | COMP. %          | VALORI ASSOLUTI (D) |                 | COMP. % |
| Sviluppo, funzionamento e gestione dei sistemi informativi volti alla tutela della salute e analisi e divulgazione delle informazioni per la valutazione dello stato sanitario del Paese | 22.303              | 0,0        | 1.469          | 6,6         | 23.772                | 0,0                 | 23.503           | -                   | -269            |         |
| Regolamentazione e vigilanza delle professioni sanitarie (20.11)   | 8.531               | 0,0        | 1.530          | 17,9        | 10.061                | 0,0                 | 7.159            | -                   | -2.902          |         |
| Spese di personale per il programma  | 4.515               | 0,0        | 1.530          | 33,9        | 6.045                 | 0,0                 | 5.170            | -                   | -875            |         |
| Attività di regolamentazione, vigilanza e riconoscimento nell'ambito della disciplina delle professioni sanitarie  | 4.016               | 0,0        | -              | -           | 4.016                 | 0,0                 | 1.989            | -                   | -2.027          |         |
| Coordinamento generale in materia di tutela della salute, innovazione e politiche internazionali (20.12)   | 5.204               | 0,0        | 2.147          | 41,3        | 7.351                 | 0,0                 | 5.379            | -                   | -1.973          |         |
| Spese di personale per il programma  | 4.706               | 0,0        | 1.597          | 33,9        | 6.303                 | 0,0                 | 4.984            | -                   | -1.319          |         |
| Coordinamento degli uffici e delle attività del Ministero, delle relazioni europee e internazionali  | 498                 | 0,0        | 550            | 110,4       | 1.048                 | 0,0                 | 395              | -                   | -653            |         |
| <b>Tutela e valorizzazione dei beni e attività culturali e paesaggistici (21)</b>  | <b>3.584.553</b>    | <b>0,3</b> | <b>422.492</b> | <b>11,8</b> | <b>4.007.045</b>      | <b>0,3</b>          | <b>3.671.096</b> | <b>0,3</b>          | <b>-335.949</b> |         |
| Sostegno, valorizzazione e tutela del settore dello spettacolo dal vivo (21.2)   | 575.307             | 0,1        | 59.197         | 10,3        | 634.503               | 0,1                 | 624.568          | -                   | -9.935          |         |
| Spese di personale per il programma  | 3.184               | 0,0        | 1.447          | 45,4        | 4.630                 | 0,0                 | 3.119            | -                   | -1.512          |         |
| Sostegno allo spettacolo dal vivo di carattere lirico - sinfonico  | 330.674             | 0,0        | -17.688        | 5,3         | 312.986               | 0,0                 | 312.986          | -                   | -               |         |
| Sostegno allo spettacolo dal vivo di carattere musicale  | 122.268             | 0,0        | -13.318        | 10,9        | 108.949               | 0,0                 | 107.766          | -                   | -1.184          |         |
| Sostegno allo spettacolo dal vivo di carattere teatrale di prosa   | 88.487              | 0,0        | 23.475         | 26,5        | 111.963               | 0,0                 | 108.670          | -                   | -3.293          |         |
| Sostegno allo spettacolo dal vivo di danza   | 13.665              | 0,0        | 7.043          | 51,5        | 20.708                | 0,0                 | 17.936           | -                   | -2.772          |         |
| Sostegno alle attività circensi  | 8.847               | 0,0        | -126           | 1,4         | 8.722                 | 0,0                 | 8.720            | -                   | -2              |         |
| Promozione dello spettacolo dal vivo   | 8.181               | 0,0        | 58.364         | 713,4       | 66.545                | 0,0                 | 65.371           | -                   | -1.174          |         |
| Vigilanza, prevenzione e repressione in materia di patrimonio culturale (21.5)   | 8.841               | 0,0        | 675            | 7,6         | 9.516                 | 0,0                 | 9.500            | -                   | -16             |         |
| Spese di personale per il programma  | 6.034               | 0,0        | 13             | 0,2         | 6.047                 | 0,0                 | 6.034            | -                   | -13             |         |

TABELLA N. 2 RISULTATI DI SPESA DELLA GESTIONE DI COMPETENZA PER MISSIONE/PROGRAMMA/AZIONE

| MISSIONE/PROGRAMMA/AZIONE   | MIGLIAIA DI EURO          |                   |                   |            |                           |                   |                           |                   |                     |  |
|---|---------------------------|-------------------|-------------------|------------|---------------------------|-------------------|---------------------------|-------------------|---------------------|--|
|   | PREVISIONI INIZIALI       |                   | VARIAZIONI<br>(B) | %<br>(B/A) | PREVISIONI DEFINITIVE     |                   | IMPEGNI                   |                   | DIFFERENZE<br>(D-C) |  |
|   | VALORI<br>ASSOLUTI<br>(A) | COMP.<br>%<br>(A) |                   |            | VALORI<br>ASSOLUTI<br>(C) | COMP.<br>%<br>(C) | VALORI<br>ASSOLUTI<br>(D) | COMP.<br>%<br>(D) |                     |  |
| Vigilanza, prevenzione e repressione in materia di patrimonio culturale svolte dall'Arma dei Carabinieri                          | 2.808                     | 0,0               | 662               | 23,6       | 3.469                     | 0,0               | 3.466                     | -3                |                     |  |
| Tutela dei beni archeologici (21.6)   | 68.655                    | 0,0               | 61.856            | 90,1       | 130.510                   | 0,0               | 97.149                    | -33.361           |                     |  |
| Spese di personale per il programma   | 55.269                    | 0,0               | 60.869            | 110,1      | 116.138                   | 0,0               | 84.166                    | -31.972           |                     |  |
| Tutela e salvaguardia dei beni archeologici   | 10.456                    | 0,0               | 687               | 6,6        | 11.142                    | 0,0               | 9.857                     | -1.286            |                     |  |
| Promozione e valorizzazione del patrimonio archeologico   | 2.930                     | 0,0               | 300               | 10,2       | 3.230                     | 0,0               | 3.126                     | -103              |                     |  |
| Tutela e valorizzazione dei beni archivistici (21.9)  | 169.787                   | 0,0               | 21.448            | 12,6       | 191.234                   | 0,0               | 152.911                   | -38.323           |                     |  |
| Spese di personale per il programma   | 88.661                    | 0,0               | 18.353            | 20,7       | 107.013                   | 0,0               | 72.095                    | -34.919           |                     |  |
| Tutela, conservazione e gestione del patrimonio archivistico  | 71.029                    | 0,0               | 2.040             | 2,9        | 73.069                    | 0,0               | 70.761                    | -2.308            |                     |  |
| Acquisizione, fruizione, divulgazione, promozione e valorizzazione del patrimonio archivistico                                    | 7.410                     | 0,0               | 1.055             | 14,2       | 8.465                     | 0,0               | 7.489                     | -975              |                     |  |
| Coordinamento dei sistemi informativi archivistici e Sistema Archivistico Nazionale   | 2.688                     | 0,0               | -                 | -          | 2.688                     | 0,0               | 2.566                     | -121              |                     |  |
| Tutela e valorizzazione dei beni librari, promozione e sostegno del libro e dell'editoria (21.10)                                 | 133.893                   | 0,0               | 15.169            | 11,3       | 149.062                   | 0,0               | 126.138                   | -22.924           |                     |  |
| Spese di personale per il programma   | 56.251                    | 0,0               | 12.180            | 21,7       | 68.432                    | 0,0               | 48.583                    | -19.849           |                     |  |
| Acquisizione, catalogazione e digitalizzazione del patrimonio librario  | 35.442                    | 0,0               | 5                 | 0,0        | 35.447                    | 0,0               | 35.215                    | -232              |                     |  |
| Conservazione, fruizione e valorizzazione del patrimonio librario   | 27.326                    | 0,0               | 2.167             | 7,9        | 29.493                    | 0,0               | 26.863                    | -2.629            |                     |  |
| Promozione del libro, sostegno ai prodotti editoriali a elevato contenuto culturale e attuazione della legge sul diritto d'autore | 14.874                    | 0,0               | 817               | 5,5        | 15.691                    | 0,0               | 15.477                    | -214              |                     |  |
| Tutela delle belle arti e tutela e valorizzazione del paesaggio (21.12)   | 160.621                   | 0,0               | 56.644            | 35,3       | 217.265                   | 0,0               | 168.177                   | -49.088           |                     |  |
| Spese di personale per il programma   | 87.968                    | 0,0               | 36.045            | 41,0       | 124.013                   | 0,0               | 86.310                    | -37.703           |                     |  |
| Supporto allo svolgimento delle funzioni di indirizzo   | 7.360                     | 0,0               | 21.939            | 298,1      | 29.300                    | 0,0               | 25.557                    | -3.743            |                     |  |
| Tutela delle belle arti e dei beni di interesse culturale   | 64.186                    | 0,0               | -2.716            | 4,2        | 61.469                    | 0,0               | 54.294                    | -7.175            |                     |  |

RISULTATI DI SPESA DELLA GESTIONE DI COMPETENZA PER MISSIONE/PROGRAMMA/AZIONE

MIGLIAIA DI EURO

| MISSIONE/PROGRAMMA/AZIONE  | PREVISIONI INIZIALI       |                   | VARIAZIONI<br>(B) | %<br>(B/A) | PREVISIONI DEFINITIVE     |                   | IMPEGNI                   |                   | DIFFERENZE<br>(D-C) |
|--|---------------------------|-------------------|-------------------|------------|---------------------------|-------------------|---------------------------|-------------------|---------------------|
|  | VALORI<br>ASSOLUTI<br>(A) | COMP.<br>%<br>(A) |                   |            | VALORI<br>ASSOLUTI<br>(C) | COMP.<br>%<br>(C) | VALORI<br>ASSOLUTI<br>(D) | COMP.<br>%<br>(D) |                     |
| Tutela, promozione e valorizzazione del paesaggio  | 779                       | 0,0               | 1.375             | 176,6      | 2.154                     | 0,0               | 1.687                     | -                 | -467                |
| Ammortamento mutui per la tutela delle belle arti e tutela e valorizzazione del paesaggio                  | 329                       | 0,0               | -                 | -          | 329                       | 0,0               | 329                       | -                 | -                   |
| Valorizzazione del patrimonio culturale e coordinamento del sistema museale (21.13)                        | 397.805                   | 0,0               | 130.567           | 32,8       | 528.372                   | 0,0               | 395.177                   | -                 | -133.196            |
| Spese di personale per il programma  | 298.939                   | 0,0               | 67.103            | 22,4       | 366.042                   | 0,0               | 241.153                   | -                 | -124.890            |
| Incremento, promozione, valorizzazione e conservazione del patrimonio culturale                            | 39.924                    | 0,0               | 5.852             | 14,7       | 45.776                    | 0,0               | 41.218                    | -                 | -4.558              |
| Coordinamento e funzionamento del sistema museale  | 58.942                    | 0,0               | 57.612            | 97,7       | 116.554                   | 0,0               | 112.806                   | -                 | -3.748              |
| Coordinamento ed indirizzo per la salvaguardia del patrimonio culturale (21.14)                            | 676.107                   | 0,1               | -31.188           | 4,6        | 644.919                   | 0,1               | 623.404                   | -                 | -21.515             |
| Spese di personale per il programma  | 7.234                     | 0,0               | 3.628             | 50,2       | 10.862                    | 0,0               | 7.657                     | -                 | -3.206              |
| Coordinamento delle attività internazionali connesse alle convenzioni UNESCO e piani d'azione europei      | 6.616                     | 0,0               | 805               | 12,2       | 7.421                     | 0,0               | 7.007                     | -                 | -414                |
| Indirizzo per la tutela, la salvaguardia e la promozione dello sviluppo del patrimonio culturale           | 662.256                   | 0,1               | -35.621           | 5,4        | 626.636                   | 0,1               | 608.741                   | -                 | -17.895             |
| Interventi a sostegno dei settori dello spettacolo, cinema e audiovisivo a seguito dell'emergenza COVID 19 | -                         | -                 | -                 | -          | -                         | -                 | -                         | -                 | -                   |
| Interventi a favore dei beni e delle attività culturali a seguito dell'emergenza COVID 19                  | -                         | -                 | -                 | -          | -                         | -                 | -                         | -                 | -                   |
| Tutela del patrimonio culturale (21.15)  | 711.540                   | 0,1               | 7.802             | 1,1        | 719.342                   | 0,1               | 712.404                   | -                 | -6.938              |
| Spese di personale per il programma  | 2.817                     | 0,0               | 8.653             | 307,1      | 11.470                    | 0,0               | 8.904                     | -                 | -2.566              |
| Salvaguardia e valorizzazione delle belle arti, dell'architettura, dell'arte contemporanea e del paesaggio | 182.754                   | 0,0               | 2.699             | 1,5        | 185.453                   | 0,0               | 183.657                   | -                 | -1.796              |
| Salvaguardia e valorizzazione del patrimonio archeologico  | 22.622                    | 0,0               | -1.333            | 5,9        | 21.289                    | 0,0               | 21.089                    | -                 | -200                |
| Salvaguardia e valorizzazione del patrimonio archivistico  | 5.293                     | 0,0               | 41                | 0,8        | 5.334                     | 0,0               | 5.334                     | -                 | -                   |
| Salvaguardia e valorizzazione del patrimonio librario  | 9.873                     | 0,0               | -                 | -          | 9.873                     | 0,0               | 9.873                     | -                 | -                   |
| Salvaguardia, valorizzazione ed interventi per i beni e le attività culturali                              | 201.456                   | 0,0               | 2.342             | 1,2        | 203.798                   | 0,0               | 203.658                   | -                 | -139                |

TABELLA N. 2 RISULTATI DI SPESA DELLA GESTIONE DI COMPETENZA PER MISSIONE/PROGRAMMA/AZIONE

| MISSIONE/PROGRAMMA/AZIONE  | MIGLIAIA DI EURO          |                   |                   |            |                           |                   |                           |                   |                     |  |  |
|--|---------------------------|-------------------|-------------------|------------|---------------------------|-------------------|---------------------------|-------------------|---------------------|--|--|
|  | PREVISIONI INIZIALI       |                   | VARIAZIONI<br>(B) | %<br>(B/A) | PREVISIONI DEFINITIVE     |                   | IMPEGNI                   |                   | DIFFERENZE<br>(D-C) |  |  |
|  | VALORI<br>ASSOLUTI<br>(A) | COMP.<br>%<br>(A) |                   |            | VALORI<br>ASSOLUTI<br>(C) | COMP.<br>%<br>(C) | VALORI<br>ASSOLUTI<br>(D) | COMP.<br>%<br>(D) |                     |  |  |
| Interventi di salvaguardia e valorizzazione del patrimonio culturale in situazioni di emergenza            | 17.610                    | 0,0               | -2.600            | 14,8       | 15.010                    | 0,0               | 14.799                    | -                 | -211                |  |  |
| Interventi finanziari a favore del proprietario, possessore o detentore del bene culturale                 | 11.846                    | 0,0               | -                 | -          | 11.846                    | 0,0               | 11.846                    | -                 | -                   |  |  |
| Ammortamento mutui per la tutela del patrimonio culturale  | 20.270                    | 0,0               | -                 | -          | 20.270                    | 0,0               | 20.270                    | -                 | -                   |  |  |
| Promozione della fruizione del patrimonio culturale  | 237.000                   | 0,0               | -2.000            | 0,8        | 235.000                   | 0,0               | 232.974                   | -                 | -2.026              |  |  |
| Tutela e promozione dell'arte e dell'architettura contemporanea e delle periferie urbane (21.16)           | 34.469                    | 0,0               | 992               | 2,9        | 35.461                    | 0,0               | 32.046                    | -                 | -3.414              |  |  |
| Spese di personale per il programma  | 3.128                     | 0,0               | 417               | 13,3       | 3.545                     | 0,0               | 2.498                     | -                 | -1.047              |  |  |
| Promozione dell'architettura e dell'arte contemporanea, del design e della moda                            | 29.794                    | 0,0               | 568               | 1,9        | 30.361                    | 0,0               | 28.111                    | -                 | -2.250              |  |  |
| Interventi per la rigenerazione urbana   | 1.547                     | 0,0               | 7                 | 0,5        | 1.554                     | 0,0               | 1.437                     | -                 | -117                |  |  |
| Sostegno, valorizzazione e tutela del settore cinema e audiovisivo (21.18)                                 | 592.497                   | 0,1               | 91.751            | 15,5       | 684.248                   | 0,1               | 682.147                   | -                 | -2.101              |  |  |
| Spese di personale per il programma  | 4.579                     | 0,0               | 958               | 20,9       | 5.538                     | 0,0               | 4.047                     | -                 | -1.491              |  |  |
| Promozione del cinema italiano   | 2.347                     | 0,0               | 1.372             | 58,5       | 3.719                     | 0,0               | 3.211                     | -                 | -509                |  |  |
| Sostegno al settore cinematografico e audiovisivo  | 585.571                   | 0,1               | 89.420            | 15,3       | 674.991                   | 0,1               | 674.890                   | -                 | -101                |  |  |
| Realizzazione attivita' di tutela in ambito territoriale (21.19)   | 26.673                    | 0,0               | 6.561             | 24,6       | 33.234                    | 0,0               | 22.347                    | -                 | -10.886             |  |  |
| spese di personale per il programma  | 22.592                    | 0,0               | 6.418             | 28,4       | 29.009                    | 0,0               | 18.508                    | -                 | -10.502             |  |  |
| Attuazione interventi di tutela del patrimonio culturale nel territorio di pertinenza                      | 4.081                     | 0,0               | 143               | 3,5        | 4.224                     | 0,0               | 3.839                     | -                 | -385                |  |  |
| Coordinamento e attuazione interventi per la sicurezza del patrimonio culturale e per le emergenze (21.20) | 28.360                    | 0,0               | 1.019             | 3,6        | 29.378                    | 0,0               | 25.127                    | -                 | -4.251              |  |  |
| Spese per il personale di programma  | 2.154                     | 0,0               | 274               | 12,7       | 2.428                     | 0,0               | 733                       | -                 | -1.695              |  |  |
| Attività di indirizzo per messa in sicurezza in fase emergenziale e di ricostruzione                       | 26.206                    | 0,0               | 744               | 2,8        | 26.950                    | 0,0               | 24.394                    | -                 | -2.556              |  |  |
| <b>Istruzione scolastica (22)</b>  | <b>50.916.372</b>         | <b>4,7</b>        | <b>4.977.490</b>  | <b>9,8</b> | <b>55.893.862</b>         | <b>4,8</b>        | <b>55.191.187</b>         | <b>5,0</b>        | <b>-702.674</b>     |  |  |
| Programmazione e coordinamento dell'istruzione (22.1)  | 1.515.612                 | 0,1               | -592.763          | 39,1       | 922.849                   | 0,1               | 901.914                   | -                 | -20.935             |  |  |

TABELLA N. 2 RISULTATI DI SPESA DELLA GESTIONE DI COMPETENZA PER MISSIONE/PROGRAMMA/AZIONE

| MISSIONE/PROGRAMMA/AZIONE   | MIGLIAIA DI EURO    |         |            |      |                       |       |                     |         |            |                     |
|---|---------------------|---------|------------|------|-----------------------|-------|---------------------|---------|------------|---------------------|
|   | PREVISIONI INIZIALI |         | VARIAZIONI | %    | PREVISIONI DEFINITIVE |       | IMPEGNI             |         | DIFFERENZE |                     |
|   | VALORI ASSOLUTI (A) | COMP. % |            |      | VALORI ASSOLUTI (B)   | (E/A) | VALORI ASSOLUTI (C) | COMP. % |            | VALORI ASSOLUTI (D) |
| Spese di personale per il programma   | 9.107               | 0,0     | 889        | 9,8  | 9.996                 | 0,0   | 4.900               | -       | -5.096     |                     |
| Interventi per la sicurezza nelle scuole statali e per l'edilizia scolastica  | -                   | -       | -          | -    | -                     | -     | -                   | -       | -          |                     |
| Supporto alla programmazione e al coordinamento dell'istruzione scolastica  | 1.506.505           | 0,1     | -593.652   | 39,4 | 912.853               | 0,1   | 897.014             | -       | -15.839    |                     |
| Sviluppo del sistema istruzione scolastica, diritto allo studio ed edilizia scolastica (22.8)                         | 1.726.502           | 0,2     | 3.696      | 0,2  | 1.730.198             | 0,1   | 1.293.656           | -       | -436.542   |                     |
| Spese di personale per il programma   | 16.050              | 0,0     | 2.845      | 17,7 | 18.895                | 0,0   | 13.052              | -       | -5.843     |                     |
| Promozione e sostegno a iniziative di educazione, inclusa la tutela delle minoranze linguistiche                      | 19.034              | 0,0     | 130        | 0,7  | 19.164                | 0,0   | 18.586              | -       | -578       |                     |
| Lotta alla dispersione scolastica, orientamento e prevenzione del disagio giovanile                                   | 10.798              | 0,0     | 569        | 5,3  | 11.366                | 0,0   | 9.053               | -       | -2.313     |                     |
| Valorizzazione e promozione delle eccellenze  | 1.954               | 0,0     | 198        | 10,1 | 2.151                 | 0,0   | 1.761               | -       | -391       |                     |
| Sostegno alle famiglie per il diritto allo studio   | 173.241             | 0,0     | 15         | 0,0  | 173.256               | 0,0   | 173.179             | -       | -77        |                     |
| Cooperazione in materia culturale   | 1.465               | 0,0     | -          | -    | 1.465                 | 0,0   | 1.093               | -       | -373       |                     |
| Interventi per la sicurezza nelle scuole statali e per l'edilizia scolastica  | 1.437.997           | 0,1     | 1.015      | 0,1  | 1.439.012             | 0,1   | 1.012.116           | -       | -426.895   |                     |
| Supporto all'innovazione e valutazione dell'istruzione scolastica   | 65.963              | 0,0     | -1.075     | 1,6  | 64.888                | 0,0   | 64.816              | -       | -72        |                     |
| Istituzioni scolastiche non statali (22.9)  | 646.523             | 0,1     | 35.362     | 5,5  | 681.885               | 0,1   | 681.287             | -       | -598       |                     |
| Trasferimenti e contributi per le scuole non statali  | 646.523             | 0,1     | 35.362     | 5,5  | 681.885               | 0,1   | 681.287             | -       | -598       |                     |
| Istruzione terziaria non universitaria e formazione professionale (22.15)   | 49.076              | 0,0     | 1.138      | 2,3  | 50.215                | 0,0   | 49.436              | -       | -778       |                     |
| Spese di personale per il programma   | 704                 | 0,0     | 338        | 48,0 | 1.042                 | 0,0   | 526                 | -       | -516       |                     |
| Contributi agli Istituti Tecnici Superiori e ai percorsi Istruzione e Formazione Tecnica Superiore                    | 48.372              | 0,0     | 800        | 1,7  | 49.172                | 0,0   | 48.910              | -       | -262       |                     |
| Realizzazione degli indirizzi e delle politiche in ambito territoriale in materia di istruzione (22.16)               | 415.085             | 0,0     | 47.884     | 11,5 | 462.969               | 0,0   | 418.023             | -       | -44.946    |                     |
| Spese di personale per il programma   | 140.995             | 0,0     | 43.760     | 31,0 | 184.755               | 0,0   | 142.497             | -       | -42.258    |                     |
| Organizzazione dei servizi sul territorio, coordinamento e vigilanza sulle attività degli Istituti scolastici statali | 274.091             | 0,0     | 4.124      | 1,5  | 278.214               | 0,0   | 275.527             | -       | -2.688     |                     |

TABELLA N. 2 RISULTATI DI SPESA DELLA GESTIONE DI COMPETENZA PER MISSIONE/PROGRAMMA/AZIONE

| MISSIONE/PROGRAMMA/AZIONE  | MIGLIAIA DI EURO          |               |                   |        |                           |               |                           |               |                     |  |
|--|---------------------------|---------------|-------------------|--------|---------------------------|---------------|---------------------------|---------------|---------------------|--|
|  | PREVISIONI INIZIALI       |               | VARIAZIONI<br>(B) | %(B/A) | PREVISIONI DEFINITIVE     |               | IMPEGNI                   |               | DIFFERENZE<br>(D-C) |  |
|  | VALORI<br>ASSOLUTI<br>(A) | COMP.<br>%(A) |                   |        | VALORI<br>ASSOLUTI<br>(C) | COMP.<br>%(C) | VALORI<br>ASSOLUTI<br>(D) | COMP.<br>%(D) |                     |  |
| Istruzione del primo ciclo (22.17)   | 30.191.473                | 2,8           | 3.218.707         | 10,7   | 33.410.181                | 2,9           | 33.299.726                | 3,0           | -110.455            |  |
| Spese di personale per il programma (docenti)  | 20.116.241                | 1,8           | 1.175.370         | 5,8    | 21.291.611                | 1,8           | 21.236.194                | 1,9           | -55.417             |  |
| Spese di personale per il programma (dirigenti scolastici e personale ATA)   | 4.436.133                 | 0,4           | 58.072            | 1,3    | 4.494.205                 | 0,4           | 4.472.722                 | -             | -21.482             |  |
| Interventi di integrazione scolastica degli studenti con bisogni educativi speciali incluse le spese del personale (docenti di sostegno) | 4.543.547                 | 0,4           | 708.153           | 15,6   | 5.251.700                 | 0,5           | 5.218.079                 | -             | -33.622             |  |
| Funzionamento degli istituti scolastici statali del primo ciclo  | 257.097                   | 0,0           | 43.185            | 16,8   | 300.282                   | 0,0           | 300.280                   | -             | -2                  |  |
| Continuità del servizio scolastico   | 838.456                   | 0,1           | 628.116           | 74,9   | 1.466.572                 | 0,1           | 1.466.639                 | -             | 68                  |  |
| Miglioramento dell'offerta formativa   | -                         | -             | 605.812           | -      | 605.812                   | 0,1           | 605.812                   | -             | -                   |  |
| Istruzione del secondo ciclo (22.18)   | 15.901.051                | 1,5           | 2.261.621         | 14,2   | 18.162.672                | 1,6           | 18.117.871                | 1,6           | -44.802             |  |
| Spese di personale per il programma (docenti)  | 11.036.507                | 1,0           | 468.622           | 4,2    | 11.505.130                | 1,0           | 11.487.532                | 1,0           | -17.597             |  |
| Spese di personale per il programma (dirigenti scolastici e personale ATA)   | 2.632.011                 | 0,2           | 358.452           | 13,6   | 2.990.463                 | 0,3           | 2.975.670                 | -             | -14.793             |  |
| Interventi di integrazione scolastica degli studenti con bisogni educativi speciali incluse le spese del personale (docenti di sostegno) | 1.641.948                 | 0,2           | 399.584           | 24,3   | 2.041.532                 | 0,2           | 2.028.923                 | -             | -12.608             |  |
| Funzionamento degli istituti scolastici statali del secondo ciclo  | 121.600                   | 0,0           | 29.824            | 24,5   | 151.424                   | 0,0           | 151.387                   | -             | -37                 |  |
| Continuità del servizio scolastico   | 302.195                   | 0,0           | 416.418           | 137,8  | 718.613                   | 0,1           | 718.848                   | -             | 235                 |  |
| Miglioramento dell'offerta formativa   | 166.790                   | 0,0           | 588.720           | 353,0  | 755.510                   | 0,1           | 755.510                   | -             | -                   |  |
| Reclutamento e aggiornamento dei dirigenti scolastici e del personale scolastico per l'istruzione (22.19)                                | 471.048                   | 0,0           | 1.844             | 0,4    | 472.892                   | 0,0           | 429.274                   | -             | -43.618             |  |
| Spese di personale per il programma  | 5.026                     | 0,0           | 317               | 6,3    | 5.343                     | 0,0           | 36                        | -             | -5.306              |  |
| Reclutamento e aggiornamento dei dirigenti scolastici e del personale scolastico per l'istruzione del primo ciclo                        | 301.845                   | 0,0           | 1.925             | 0,6    | 303.770                   | 0,0           | 282.956                   | -             | -20.814             |  |
| Reclutamento e aggiornamento dei dirigenti scolastici e del personale scolastico per l'istruzione del secondo ciclo                      | 150.729                   | 0,0           | 1.025             | 0,7    | 151.753                   | 0,0           | 137.460                   | -             | -14.293             |  |

TABELLA N. 2 RISULTATI DI SPESA DELLA GESTIONE DI COMPETENZA PER MISSIONE/PROGRAMMA/AZIONE

| MISSIONE/PROGRAMMA/AZIONE   | MIGLIAIA DI EURO          |            |                   |            |                           |            |                           |            |                     |  |  |
|---|---------------------------|------------|-------------------|------------|---------------------------|------------|---------------------------|------------|---------------------|--|--|
|   | PREVISIONI INIZIALI       |            | VARIAZIONI<br>(B) | %          | PREVISIONI DEFINITIVE     |            | IMPEGNI                   |            | DIFFERENZE<br>(D-C) |  |  |
|   | VALORI<br>ASSOLUTI<br>(A) | COMP.<br>% |                   |            | VALORI<br>ASSOLUTI<br>(C) | COMP.<br>% | VALORI<br>ASSOLUTI<br>(D) | COMP.<br>% |                     |  |  |
| Formazione iniziale, tirocinio e inserimento  | 13.449                    | 0,0        | -1.423            | 10,6       | 12.026                    | 0,0        | 8.821                     | -          | -3.205              |  |  |
| <b>Istruzione universitaria e formazione post-universitaria (23)</b>                              | <b>10.319.959</b>         | <b>0,9</b> | <b>190.837</b>    | <b>1,8</b> | <b>10.510.796</b>         | <b>0,9</b> | <b>10.427.086</b>         | <b>0,9</b> | <b>-83.709</b>      |  |  |
| Diritto allo studio e sviluppo della formazione superiore (23.1)                                  | 419.837                   | 0,0        | 20.541            | 4,9        | 440.379                   | 0,0        | 435.374                   | -          | -5.005              |  |  |
| Spese di personale per il programma   | 2.710                     | 0,0        | 1.971             | 72,7       | 4.680                     | 0,0        | 3.896                     | -          | -784                |  |  |
| Sostegno agli studenti tramite borse di studio e prestiti d'onore                                 | 321.993                   | 0,0        | -1.429            | 0,4        | 320.564                   | 0,0        | 316.386                   | -          | -4.178              |  |  |
| Promozione di attività culturali, sportive e ricreative presso università e colleghi universitari | 35.252                    | 0,0        | 20.000            | 56,7       | 55.252                    | 0,0        | 55.228                    | -          | -24                 |  |  |
| Realizzazione o ristrutturazione di alloggi per studenti universitari                             | 59.883                    | 0,0        | -                 | -          | 59.883                    | 0,0        | 59.864                    | -          | -19                 |  |  |
| Istituzioni dell'Alta Formazione Artistica, Musicale e Coreutica (23.2)                           | 571.309                   | 0,1        | 125.960           | 22,0       | 697.269                   | 0,1        | 633.217                   | -          | -64.052             |  |  |
| Spese di personale per il programma   | 451                       | 0,0        | 264               | 58,5       | 716                       | 0,0        | 521                       | -          | -194                |  |  |
| Spese di personale per il programma (docenti)   | 353.581                   | 0,0        | 81.060            | 22,9       | 434.641                   | 0,0        | 405.379                   | -          | -29.262             |  |  |
| Spese di personale per il programma (personale amministrativo)                                    | 59.234                    | 0,0        | 19.638            | 33,2       | 78.872                    | 0,0        | 65.011                    | -          | -13.861             |  |  |
| Supporto alla programmazione degli istituti di alta formazione artistica, musicale e coreutica    | 114.930                   | 0,0        | 3.440             | 3,0        | 118.370                   | 0,0        | 97.923                    | -          | -20.447             |  |  |
| Interventi di edilizia e acquisizione di attrezzature per gli istituti di alta cultura            | 14.727                    | 0,0        | -3                | 0,0        | 14.724                    | 0,0        | 14.697                    | -          | -26                 |  |  |
| Continuità del servizio di istruzione e di formazione post-universitaria                          | 3.629                     | 0,0        | -                 | -          | 3.629                     | 0,0        | 3.594                     | -          | -35                 |  |  |
| Miglioramento dell'offerta universitaria e formativa  | 24.757                    | 0,0        | 21.561            | 87,1       | 46.318                    | 0,0        | 46.091                    | -          | -227                |  |  |
| Sistema universitario e formazione post-universitaria (23.3)                                      | 9.125.567                 | 0,8        | 17.934            | 0,2        | 9.143.501                 | 0,8        | 9.138.482                 | -          | -5.018              |  |  |
| Spese di personale per il programma   | 2.353                     | 0,0        | 2.030             | 86,3       | 4.384                     | 0,0        | 3.608                     | -          | -776                |  |  |
| Finanziamento delle università statali  | 8.675.422                 | 0,8        | 1.634             | 0,0        | 8.677.056                 | 0,8        | 8.676.945                 | -          | -111                |  |  |
| Contributi a favore delle università non statali  | 76.480                    | 0,0        | -                 | -          | 76.479                    | 0,0        | 72.510                    | -          | -3.969              |  |  |
| Interventi di edilizia universitaria  | 193.173                   | 0,0        | 13.810            | 7,1        | 206.983                   | 0,0        | 206.902                   | -          | -81                 |  |  |

TABELLA N. 2 RISULTATI DI SPESA DELLA GESTIONE DI COMPETENZA PER MISSIONE/PROGRAMMA/AZIONE

| MISSIONE/PROGRAMMA/AZIONE  | MIGLIAIA DI EURO    |            |                  |             |                       |            |                     |            |                   |                     |
|--|---------------------|------------|------------------|-------------|-----------------------|------------|---------------------|------------|-------------------|---------------------|
|  | PREVISIONI INIZIALI |            | VARIAZIONI       | %           | PREVISIONI DEFINITIVE |            | IMPEGNI             |            | DIFFERENZE        |                     |
|  | VALORI ASSOLUTI (A) | COMP. %    |                  |             | VALORI ASSOLUTI (B)   | (B/A)      | VALORI ASSOLUTI (C) | COMP. %    |                   | VALORI ASSOLUTI (D) |
| Supporto alla programmazione e valutazione del sistema universitario   | 171.159             | 0,0        | 164              | 0,1         | 171.323               | 0,0        | 171.241             | -          | -82               |                     |
| Ammortamento mutui per edilizia universitaria  | 6.979               | 0,0        | 297              | 4,2         | 7.275                 | 0,0        | 7.275               | -          | -                 |                     |
| Coordinamento e supporto amministrativo per le politiche della formazione superiore e della ricerca (23.4)                                     | 4.023               | 0,0        | 2.612            | 64,9        | 6.635                 | 0,0        | 2.538               | -          | -4.097            |                     |
| Spese di personale per il programma  | 1.564               | 0,0        | 3.571            | 228,3       | 5.135                 | 0,0        | 1.330               | -          | -3.805            |                     |
| Supporto alla programmazione e coordinamento delle politiche della formazione superiore e della ricerca  | 2.459               | 0,0        | -958             | 39,0        | 1.500                 | 0,0        | 1.208               | -          | -293              |                     |
| Formazione superiore e ricerca in ambito internazionale (23.5)   | 199.223             | 0,0        | 23.789           | 11,9        | 223.012               | 0,0        | 217.475             | -          | -5.537            |                     |
| Spese di personale per il programma  | 3.027               | 0,0        | -787             | 26,0        | 2.240                 | 0,0        | 665                 | -          | -1.575            |                     |
| Coordinamento e sostegno della ricerca in ambito internazionale  | 10.283              | 0,0        | 20.724           | 201,5       | 31.007                | 0,0        | 29.252              | -          | -1.755            |                     |
| Partecipazione dell'Italia agli organismi internazionali correlati alla ricerca che discendono da obblighi governativi                         | 181.572             | 0,0        | -                | -           | 181.572               | 0,0        | 181.296             | -          | -276              |                     |
| Cooperazione e promozione di iniziative di collaborazione internazionale nel settore della formazione superiore                                | 4.342               | 0,0        | 3.852            | 88,7        | 8.194                 | 0,0        | 6.263               | -          | -1.931            |                     |
| <b>Diritto sociali, Politiche sociali e famiglia (24)</b>  | <b>50.408.954</b>   | <b>4,6</b> | <b>5.535.466</b> | <b>11,0</b> | <b>55.944.421</b>     | <b>4,8</b> | <b>54.096.926</b>   | <b>4,9</b> | <b>-1.847.495</b> |                     |
| Terzo settore (associazionismo, volontariato, Onlus e formazioni sociali) e responsabilità sociale delle imprese e delle organizzazioni (24.2) | 106.340             | 0,0        | 436.579          | 410,6       | 542.919               | 0,0        | 537.435             | -          | -5.484            |                     |
| Spese di personale per il programma  | 2.646               | 0,0        | 573              | 21,7        | 3.219                 | 0,0        | 2.903               | -          | -316              |                     |
| Sviluppo, promozione, monitoraggio e controllo delle organizzazioni di terzo settore   | 103.694             | 0,0        | 436.006          | 420,5       | 539.700               | 0,0        | 534.531             | -          | -5.169            |                     |
| Famiglia, pari opportunità e situazioni di disagio (24.5)  | 474.969             | 0,0        | 136.800          | 28,8        | 611.769               | 0,1        | 597.769             | -          | -14.000           |                     |
| Politiche per la famiglia e le disabilità  | 368.066             | 0,0        | 142.827          | 38,8        | 510.894               | 0,0        | 500.894             | -          | -10.000           |                     |
| Promozione e garanzia delle pari opportunità   | 95.357              | 0,0        | -7.316           | 7,7         | 88.041                | 0,0        | 84.041              | -          | -4.000            |                     |
| Lotta alle dipendenze  | 6.488               | 0,0        | 1.289            | 19,9        | 7.776                 | 0,0        | 7.776               | -          | -                 |                     |



TABELLA N. 2 RISULTATI DI SPESA DELLA GESTIONE DI COMPETENZA PER MISSIONE/PROGRAMMA/AZIONE

| MISSIONE/PROGRAMMA/AZIONE  | MIGLIAIA DI EURO    |         |            |      |                       |       |                     |         |            |                     |
|--|---------------------|---------|------------|------|-----------------------|-------|---------------------|---------|------------|---------------------|
|  | PREVISIONI INIZIALI |         | VARIAZIONI | %    | PREVISIONI DEFINITIVE |       | IMPEGNI             |         | DIFFERENZE |                     |
|  | VALORI ASSOLUTI (A) | COMP. % |            |      | VALORI ASSOLUTI (B)   | (E/A) | VALORI ASSOLUTI (C) | COMP. % |            | VALORI ASSOLUTI (D) |
| Tutela delle minoranze linguistiche  | 5.059               | 0,0     | -          | -    | 5.059                 | 0,0   | 5.059               | -       | -          |                     |
| Garanzia dei diritti dei cittadini (24.6)  | 137.670             | 0,0     | 6.823      | 5,0  | 144.493               | 0,0   | 113.541             | -       | -30.952    |                     |
| Spese di personale per il programma  | 9.215               | 0,0     | 6.988      | 75,8 | 16.203                | 0,0   | 12.327              | -       | -3.876     |                     |
| Riparazioni pecuniarie per errori giudiziari, ingiusta detenzione, responsabilità civile dei giudici e violazione dei diritti umani  | 114.800             | 0,0     | -          | -    | 114.800               | 0,0   | 95.624              | -       | -19.176    |                     |
| Accertamento e riconoscimento cause di servizio, spese di giudizio per invalidità civile e di patrocinio legale  | 13.655              | 0,0     | -165       | 1,2  | 13.490                | 0,0   | 5.591               | -       | -7.899     |                     |
| Sostegno in favore di pensionati di guerra ed assimilati, perseguitati politici e razziali (24.11)   | 531.930             | 0,0     | 1.986      | 0,4  | 533.916               | 0,0   | 292.539             | -       | -241.377   |                     |
| Sostegno ai pensionati di guerra ed assimilati   | 467.482             | 0,0     | 1.986      | 0,4  | 469.469               | 0,0   | 259.574             | -       | -209.894   |                     |
| Trattamenti economici a perseguitati politici, razziali e deportati  | 64.447              | 0,0     | -          | -    | 64.447                | 0,0   | 32.965              | -       | -31.483    |                     |
| Trasferimenti assistenziali a enti previdenziali, finanziamento nazionale spesa sociale, programmazione, monitoraggio e valutazione politiche sociali e di inclusione attiva (24.12) | 48.953.694          | 4,5     | 4.944.920  | 10,1 | 53.898.614            | 4,7   | 52.342.932          | 4,7     | -1.555.682 |                     |
| Spese di personale per il programma  | 4.941               | 0,0     | 978        | 19,8 | 5.919                 | 0,0   | 4.993               | -       | -927       |                     |
| Concorso dello Stato alle politiche sociali erogate a livello territoriale   | 403.855             | 0,0     | -16.685    | 4,1  | 387.170               | 0,0   | 387.170             | -       | -          |                     |
| Invalidi civili, non autosufficienti, persone con disabilità   | 20.763.133          | 1,9     | 105.792    | 0,5  | 20.868.925            | 1,8   | 20.173.989          | 1,8     | -694.937   |                     |
| Politiche per l'infanzia e la famiglia   | 11.912.614          | 1,1     | 5.406.472  | 45,4 | 17.319.087            | 1,5   | 16.657.772          | 1,5     | -661.315   |                     |
| Assegni e pensioni sociali   | 6.421.897           | 0,6     | -80.000    | 1,2  | 6.341.897             | 0,5   | 6.313.590           | -       | -28.307    |                     |
| Lotta contro la povertà  | 657.000             | 0,1     | 28.362     | 4,3  | 685.362               | 0,1   | 673.612             | -       | -11.750    |                     |
| Contributo dello Stato al funzionamento della GIAS per le politiche assistenziali  | 5.354               | 0,0     | -          | -    | 5.354                 | 0,0   | 5.354               | -       | -          |                     |
| Reddito di cittadinanza  | 8.784.900           | 0,8     | -500.000   | 5,7  | 8.284.900             | 0,7   | 8.126.454           | -       | -158.446   |                     |
| Sostegno al reddito tramite la carta acquisti (24.13)  | 168.124             | 0,0     | -          | 0,0  | 168.124               | 0,0   | 168.124             | -       | -          |                     |

TABELLA N. 2 RISULTATI DI SPESA DELLA GESTIONE DI COMPETENZA PER MISSIONE/PROGRAMMA/AZIONE

| MISSIONE/PROGRAMMA/AZIONE  | MIGLIAIA DI EURO    |            |                  |            |                       |            |                     |            |                   |                     |
|--|---------------------|------------|------------------|------------|-----------------------|------------|---------------------|------------|-------------------|---------------------|
|  | PREVISIONI INIZIALI |            | VARIAZIONI       | %          | PREVISIONI DEFINITIVE |            | IMPEGNI             |            | DIFFERENZE        |                     |
|  | VALORI ASSOLUTI (A) | COMP. %    |                  |            | VALORI ASSOLUTI (B)   | (E/A)      | VALORI ASSOLUTI (C) | COMP. %    |                   | VALORI ASSOLUTI (D) |
| Sostegno al reddito tramite carta acquisti   | 168.124             | 0,0        | -                | -          | 168.124               | 0,0        | 168.124             | -          | -                 |                     |
| Tutela della privacy (24.14)   | 36.227              | 0,0        | 8.358            | 23,1       | 44.585                | 0,0        | 44.585              | -          | -                 |                     |
| Tutela della privacy   | 36.227              | 0,0        | 8.358            | 23,1       | 44.585                | 0,0        | 44.585              | -          | -                 |                     |
| <b>Politiche previdenziali (25)</b>  | <b>106.997.684</b>  | <b>9,8</b> | <b>4.884.312</b> | <b>4,6</b> | <b>111.881.996</b>    | <b>9,7</b> | <b>104.393.352</b>  | <b>9,5</b> | <b>-7.488.644</b> |                     |
| Previdenza obbligatoria e complementare, sicurezza sociale - trasferimenti agli enti ed organismi interessati (25.2)                   | 11.490.649          | 1,1        | -70.118          | 0,6        | 11.420.531            | 1,0        | 11.324.085          | 1,0        | -96.446           |                     |
| Trattamenti previdenziali per particolari categorie di lavoratori  | 605.679             | 0,1        | -                | -          | 605.679               | 0,1        | 524.085             | -          | -81.595           |                     |
| Contribuzione aggiuntiva a carico del datore di lavoro per i dipendenti delle amministrazioni statali                                  | 10.800.000          | 1,0        | -                | -          | 10.800.000            | 0,9        | 10.800.000          | -          | -                 |                     |
| Previdenza complementare dei pubblici dipendenti   | 84.970              | 0,0        | -70.118          | 82,5       | 14.852                | 0,0        | -                   | -          | -14.852           |                     |
| Previdenza obbligatoria e complementare, assicurazioni sociali (25.3)  | 95.507.035          | 8,7        | 4.954.430        | 5,2        | 100.461.465           | 8,7        | 93.069.267          | 8,4        | -7.392.197        |                     |
| Spese di personale per il programma  | 4.291               | 0,0        | 830              | 19,3       | 5.121                 | 0,0        | 4.391               | -          | -730              |                     |
| Prepensionamenti   | 11.910.399          | 1,1        | -601.967         | 5,1        | 11.308.433            | 1,0        | 10.474.792          | -          | -833.641          |                     |
| Pensioni d'annata (Sostegno ai trattamenti pensionistici anteriori al 1988)  | 1.277.974           | 0,1        | -847.503         | 66,3       | 430.471               | 0,0        | 328.323             | -          | -102.148          |                     |
| Potenziamento e promozione del ruolo sistemico della previdenza complementare  | 1.201.500           | 0,1        | -972             | 0,1        | 1.200.528             | 0,1        | 875.549             | -          | -324.979          |                     |
| Agevolazioni contributive, sottocontribuzioni ed esoneri per incentivare l'occupazione   | 13.363.894          | 1,2        | 612.603          | 4,6        | 13.976.497            | 1,2        | 12.642.835          | 1,1        | -1.333.662        |                     |
| Agevolazioni contributive, sottocontribuzioni ed esoneri per il sostegno allo sviluppo di particolari settori o territori svantaggiati | 6.535.942           | 0,6        | 589.274          | 9,0        | 7.125.216             | 0,6        | 6.890.915           | -          | -234.301          |                     |
| Tutela previdenziale obbligatoria della maternità e della famiglia   | 35.329              | 0,0        | 478.261          | 1353,7     | 513.590               | 0,0        | 460.273             | -          | -53.317           |                     |
| Finanziamento e vigilanza degli istituti di patronato  | 351.284             | 0,0        | 172.438          | 49,1       | 523.722               | 0,0        | 523.400             | -          | -322              |                     |
| Contributo dello Stato al funzionamento della GRAS per le politiche previdenziali  | 465.565             | 0,0        | 9.952            | 2,1        | 475.517               | 0,0        | 425.946             | -          | -49.571           |                     |

TABELLA N. 2 RISULTATI DI SPESA DELLA GESTIONE DI COMPETENZA PER MISSIONE/PROGRAMMA/AZIONE

| MISSIONE/PROGRAMMA/AZIONE  | PREVISIONI INIZIALI       |            | VARIAZIONI<br>(B) | %           | PREVISIONI DEFINITIVE     |            | IMPEGNI                   |            | DIFFERENZE<br>(D-C) |
|--|---------------------------|------------|-------------------|-------------|---------------------------|------------|---------------------------|------------|---------------------|
|  | VALORI<br>ASSOLUTI<br>(A) | COMP.<br>% |                   |             | VALORI<br>ASSOLUTI<br>(C) | COMP.<br>% | VALORI<br>ASSOLUTI<br>(D) | COMP.<br>% |                     |
|  |                           |            |                   |             |                           |            |                           |            |                     |
| Attività di gestione dei trasferimenti dello Stato per le politiche previdenziali  | 409                       | 0,0        | 284               | 69,5        | 693                       | 0,0        | 228                       | -          | -464                |
| Sostegno alle gestioni previdenziali   | 60.360.448                | 5,5        | 4.541.229         | 7,5         | 64.901.677                | 5,6        | 60.442.615                | 5,5        | -4.459.062          |
| <b>Politiche per il lavoro (26)</b>  | <b>17.846.043</b>         | <b>1,6</b> | <b>4.952.702</b>  | <b>27,8</b> | <b>22.798.745</b>         | <b>2,0</b> | <b>19.960.756</b>         | <b>1,8</b> | <b>-2.837.988</b>   |
| Politiche passive del lavoro e incentivi all'occupazione (26.6)  | 14.925.768                | 1,4        | 4.818.962         | 32,3        | 19.744.730                | 1,7        | 17.275.794                | 1,6        | -2.468.936          |
| Spese di personale per il programma  | 4.276                     | 0,0        | 955               | 22,3        | 5.230                     | 0,0        | 4.420                     | -          | -810                |
| Trattamenti di integrazione salariale in costanza di rapporto di lavoro e indennità collegate alla cessazione del rapporto di lavoro                         | 12.002.552                | 1,1        | -1.184.315        | 9,9         | 10.818.237                | 0,9        | 8.524.036                 | -          | -2.294.201          |
| Sostegno e promozione dell'occupazione e del reddito   | 2.918.941                 | 0,3        | 6.002.322         | 205,6       | 8.921.263                 | 0,8        | 8.747.338                 | -          | -173.925            |
| Coordinamento e integrazione delle politiche del lavoro e delle politiche sociali, innovazione e coordinamento amministrativo (26.7)                         | 32.658                    | 0,0        | 1.900             | 5,8         | 34.558                    | 0,0        | 31.305                    | -          | -3.253              |
| Spese di personale per il programma  | 6.211                     | 0,0        | 1.284             | 20,7        | 7.495                     | 0,0        | 4.709                     | -          | -2.786              |
| Integrazione e monitoraggio delle politiche del lavoro e delle politiche sociali e coordinamento amministrativo  | 96                        | 0,0        | 616               | 645,0       | 712                       | 0,0        | 245                       | -          | -467                |
| Supporto tecnico per la formazione, il lavoro e le politiche sociali   | 26.351                    | 0,0        | -                 | -           | 26.351                    | 0,0        | 26.351                    | -          | -                   |
| Politiche di regolamentazione in materia di rapporti di lavoro (26.8)  | 67.917                    | 0,0        | 1.442             | 2,1         | 69.359                    | 0,0        | 61.850                    | -          | -7.509              |
| Spese di personale per il programma  | 4.353                     | 0,0        | 997               | 22,9        | 5.350                     | 0,0        | 4.829                     | -          | -521                |
| Disciplina dei rapporti di lavoro, rappresentatività sindacale e scioperi  | 6.364                     | 0,0        | 446               | 7,0         | 6.809                     | 0,0        | 5.209                     | -          | -1.601              |
| Accertamenti medico-legali sulle assenze dei dipendenti pubblici   | 57.200                    | 0,0        | -                 | -           | 57.200                    | 0,0        | 51.813                    | -          | -5.387              |
| Contrasto al lavoro nero e irregolare, prevenzione e osservanza delle norme di legislazione sociale e del lavoro (26.9)                                      | 382.018                   | 0,0        | 62.866            | 16,5        | 444.884                   | 0,0        | 403.217                   | -          | -41.667             |
| Contrasto all'illegalità del lavoro, prevenzione e sicurezza sui luoghi di lavoro mediante l'attività ispettiva svolta dall'Ispettorato nazionale del lavoro | 382.018                   | 0,0        | 62.866            | 16,5        | 444.884                   | 0,0        | 403.217                   | -          | -41.667             |

MIGLIAIA DI EURO

TABELLA N. 2 RISULTATI DI SPESA DELLA GESTIONE DI COMPETENZA PER MISSIONE/PROGRAMMA/AZIONE

| MISSIONE/PROGRAMMA/AZIONE  | MIGLIAIA DI EURO    |            |                |            |                       |            |                     |            |                 |                     |
|--|---------------------|------------|----------------|------------|-----------------------|------------|---------------------|------------|-----------------|---------------------|
|  | PREVISIONI INIZIALI |            | VARIAZIONI     | %          | PREVISIONI DEFINITIVE |            | IMPEGNI             |            | DIFFERENZE      |                     |
|  | VALORI ASSOLUTI (A) | COMP. %    |                |            | VALORI ASSOLUTI (B)   | (E/A)      | VALORI ASSOLUTI (C) | COMP. %    |                 | VALORI ASSOLUTI (D) |
| Politiche attive del lavoro, rete dei servizi per il lavoro e la formazione (26.10)  | 1.069.743           | 0,1        | -12.995        | 1,2        | 1.056.749             | 0,1        | 742.072             | -          | -314.677        |                     |
| Spese di personale per il programma  | 1.368               | 0,0        | 165            | 12,1       | 1.533                 | 0,0        | 2.022               | -          | 489             |                     |
| Promozione e realizzazione di interventi a favore dell'inserimento lavorativo e della formazione professionale dei lavoratori svolta dall'Agenzia nazionale per le politiche attive del lavoro (ANPAL) | 1.068.375           | 0,1        | -13.160        | 1,2        | 1.055.216             | 0,1        | 740.050             | -          | -315.166        |                     |
| Prevenzione in materia di salute e sicurezza nei luoghi di lavoro (26.11)  | 1.320.872           | 0,1        | 78.642         | 6,0        | 1.399.514             | 0,1        | 1.399.201           | -          | -313            |                     |
| Spese di personale per il programma  | 1.446               | 0,0        | 132            | 9,1        | 1.578                 | 0,0        | 1.532               | -          | -45             |                     |
| Prevenzione in materia di salute e sicurezza sui luoghi di lavoro e sostegno alle famiglie delle vittime di infortuni sul lavoro   | 8.568               | 0,0        | 1.460          | 17,0       | 10.028                | 0,0        | 9.983               | -          | -44             |                     |
| Indennizzi e incentivi in materia di infortuni e malattie professionali  | 1.310.859           | 0,1        | 77.050         | 5,9        | 1.387.909             | 0,1        | 1.387.686           | -          | -223            |                     |
| Sistemi informativi per il monitoraggio e lo sviluppo delle politiche sociali e del lavoro, logistica e servizi di comunicazione istituzionale (26.12)   | 47.066              | 0,0        | 1.885          | 4,0        | 48.950                | 0,0        | 47.317              | -          | -1.634          |                     |
| Spese di personale per il programma  | 4.308               | 0,0        | 914            | 21,2       | 5.222                 | 0,0        | 4.967               | -          | -254            |                     |
| Promozione e realizzazione del sistema informativo del lavoro, compreso quello dell'attività di vigilanza sul lavoro   | 42.758              | 0,0        | 971            | 2,3        | 43.729                | 0,0        | 42.349              | -          | -1.379          |                     |
| <b>Immigrazione, accoglienza e garanzia dei diritti (27)</b>   | <b>3.198.391</b>    | <b>0,3</b> | <b>141.506</b> | <b>4,4</b> | <b>3.339.896</b>      | <b>0,3</b> | <b>2.947.320</b>    | <b>0,3</b> | <b>-392.576</b> |                     |
| Flussi migratori, interventi per lo sviluppo della coesione sociale, garanzia dei diritti, rapporti con le confessioni religiose (27.2)  | 1.917.303           | 0,2        | 207.388        | 10,8       | 2.124.691             | 0,2        | 1.735.991           | -          | -388.700        |                     |
| Spese di personale per il programma  | 25.839              | 0,0        | 6.341          | 24,5       | 32.180                | 0,0        | 23.627              | -          | -8.553          |                     |
| Interventi a favore degli stranieri anche richiedenti asilo e profughi   | 1.816.603           | 0,2        | 194.613        | 10,7       | 2.011.216             | 0,2        | 1.636.241           | -          | -374.975        |                     |
| Interventi di protezione sociale   | 3.209               | 0,0        | 3.288          | 102,5      | 6.496                 | 0,0        | 6.177               | -          | -319            |                     |
| Rapporti con le confessioni religiose ed amministrazione del patrimonio del FEC  | 10.090              | 0,0        | -              | -          | 10.090                | 0,0        | 10.087              | -          | -3              |                     |
| Speciali elargizioni in favore delle vittime del terrorismo e della criminalità organizzata e delle loro famiglie  | 61.561              | 0,0        | 3.147          | 5,1        | 64.708                | 0,0        | 59.859              | -          | -4.850          |                     |

RISULTATI DI SPESA DELLA GESTIONE DI COMPETENZA PER MISSIONE/PROGRAMMA/AZIONE

MIGLIAIA DI EURO

| MISSIONE/PROGRAMMA/AZIONE  | PREVISIONI INIZIALI       |            | VARIAZIONI<br>(B) | %          | PREVISIONI DEFINITIVE     |            | IMPEGNI                   |            | DIFFERENZE<br>(D-C) |
|--|---------------------------|------------|-------------------|------------|---------------------------|------------|---------------------------|------------|---------------------|
|  | VALORI<br>ASSOLUTI<br>(A) | COMP.<br>% |                   |            | VALORI<br>ASSOLUTI<br>(C) | COMP.<br>% | VALORI<br>ASSOLUTI<br>(D) | COMP.<br>% |                     |
| Flussi migratori per motivi di lavoro e politiche di integrazione sociale delle persone immigrate (27.6)   | 12.859                    | 0,0        | 1.799             | 14,0       | 14.657                    | 0,0        | 14.114                    | -          | -543                |
| Spese di personale per il programma  | 2.650                     | 0,0        | 484               | 18,3       | 3.134                     | 0,0        | 2.698                     | -          | -436                |
| Politiche sui flussi migratori e di integrazione sociale   | 10.209                    | 0,0        | 1.314             | 12,9       | 11.523                    | 0,0        | 11.417                    | -          | -107                |
| Rapporti con le confessioni religiose (27.7)   | 1.268.229                 | 0,1        | -67.681           | 5,3        | 1.200.548                 | 0,1        | 1.197.215                 | -          | -3.333              |
| Accordi tra Stato e confessioni religiose  | 1.268.229                 | 0,1        | -67.681           | 5,3        | 1.200.548                 | 0,1        | 1.197.215                 | -          | -3.333              |
| <b>Sviluppo e riequilibrio territoriale (28)</b>   | <b>15.438.668</b>         | <b>1,4</b> | <b>-1.090.409</b> | <b>7,1</b> | <b>14.348.259</b>         | <b>1,2</b> | <b>14.348.259</b>         | <b>1,3</b> | <b>-</b>            |
| Sostegno alle politiche nazionali e comunitarie rivolte a promuovere la crescita ed il superamento degli squilibri socio-economici territoriali (28.4) | 15.438.668                | 1,4        | -1.090.409        | 7,1        | 14.348.259                | 1,2        | 14.348.259                | 1,3        | -                   |
| Politiche di coesione  | 15.438.668                | 1,4        | -1.090.409        | 7,1        | 14.348.259                | 1,2        | 14.348.259                | 1,3        | -                   |
| <b>Politiche economico-finanziarie e di bilancio e tutela della finanza pubblica (29)</b>  | <b>103.625.673</b>        | <b>9,5</b> | <b>6.487.063</b>  | <b>6,3</b> | <b>110.112.736</b>        | <b>9,5</b> | <b>104.475.435</b>        | <b>9,5</b> | <b>-5.637.301</b>   |
| Regolazione e coordinamento del sistema della fiscalità' (29.1)  | 960.703                   | 0,1        | 191.507           | 19,9       | 1.152.210                 | 0,1        | 1.056.753                 | -          | -95.457             |
| Spese di personale per il programma  | 35.692                    | 0,0        | 8.106             | 22,7       | 43.798                    | 0,0        | 33.403                    | -          | -10.395             |
| Indirizzo, regolamentazione e coordinamento del sistema della fiscalità  | 27.352                    | 0,0        | 98.311            | 359,4      | 125.663                   | 0,0        | 122.217                   | -          | -3.446              |
| Gestione di tributi speciali   | 177.614                   | 0,0        | 16.435            | 9,3        | 194.049                   | 0,0        | 193.649                   | -          | -400                |
| Realizzazione del sistema integrato delle banche dati in materia tributaria e fiscale  | 27.450                    | 0,0        | 68.654            | 250,1      | 96.104                    | 0,0        | 95.643                    | -          | -461                |
| Oneri finanziari connessi al sistema dei rimborsi di imposte   | 500.745                   | 0,0        | -                 | -          | 500.745                   | 0,0        | 420.789                   | -          | -79.956             |
| Agevolazioni fiscali connesse ad erogazioni liberali   | 151.750                   | 0,0        | -                 | -          | 151.750                   | 0,0        | 150.950                   | -          | -800                |
| Agevolazioni fiscali connesse a procedimenti di negoziazione assistita e gratuito patrocinio   | 15.000                    | 0,0        | -                 | -          | 15.000                    | 0,0        | 15.000                    | -          | -                   |
| Contributi ai partiti politici e alle associazioni culturali   | 25.100                    | 0,0        | -                 | -          | 25.100                    | 0,0        | 25.100                    | -          | -                   |
| Prevenzione e repressione delle frodi e delle violazioni agli obblighi fiscali (29.3)  | 2.992.271                 | 0,3        | 504.952           | 16,9       | 3.497.224                 | 0,3        | 3.267.950                 | -          | -229.274            |

TABELLA N. 2 RISULTATI DI SPESA DELLA GESTIONE DI COMPETENZA PER MISSIONE/PROGRAMMA/AZIONE

| MISSIONE/PROGRAMMA/AZIONE   | MIGLIAIA DI EURO    |         |            |        |                       |       |                     |         |            |                     |
|---|---------------------|---------|------------|--------|-----------------------|-------|---------------------|---------|------------|---------------------|
|   | PREVISIONI INIZIALI |         | VARIAZIONI | %      | PREVISIONI DEFINITIVE |       | IMPEGNI             |         | DIFFERENZE |                     |
|   | VALORI ASSOLUTI (A) | COMP. % |            |        | VALORI ASSOLUTI (B)   | (B/A) | VALORI ASSOLUTI (C) | COMP. % |            | VALORI ASSOLUTI (D) |
| Spese di personale per il programma   | 2.367.203           | 0,2     | 413.731    | 17,5   | 2.780.934             | 0,2   | 2.641.541           | -       | -139.393   |                     |
| Gestione e assistenza del personale del Corpo della Guardia di Finanza  | 30.470              | 0,0     | 34.025     | 111,7  | 64.494                | 0,0   | 63.904              | -       | -590       |                     |
| Contrasto all'evasione e all'elusione fiscale, tutela della spesa pubblica e salvaguardia del mercato dei capitali e dei beni e servizi in ambito nazionale e dell'U.E. | 288.652             | 0,0     | 40.220     | 13,9   | 328.872               | 0,0   | 324.362             | -       | -4.511     |                     |
| Reclutamento e didattica a supporto del contrasto e della repressione degli illeciti a danno degli interessi economico - finanziari nazionali e in ambito U.E.          | 5.839               | 0,0     | 6.044      | 103,5  | 11.883                | 0,0   | 11.744              | -       | -139       |                     |
| Trattamenti pensionistici   | 35.458              | 0,0     | 9.986      | 28,2   | 45.444                | 0,0   | 45.000              | -       | -444       |                     |
| Investimenti finalizzati al miglioramento ed ammodernamento delle strutture, dei mezzi e delle dotazioni  | 264.649             | 0,0     | 946        | 0,4    | 265.596               | 0,0   | 181.400             | -       | -84.196    |                     |
| Regolamentazione e vigilanza sul settore finanziario (29.4)   | 258.365             | 0,0     | 1.812.454  | 701,5  | 2.070.818             | 0,2   | 1.850.142           | -       | -220.676   |                     |
| Spese di personale per il programma   | 12.222              | 0,0     | 3.002      | 24,6   | 15.224                | 0,0   | 11.572              | -       | -3.652     |                     |
| Prevenzione dei reati finanziari, antifrode, antifalsificazione, antiriciclaggio e lotta all'usura  | 7.439               | 0,0     | 216.592    | 2911,5 | 224.032               | 0,0   | 221.378             | -       | -2.653     |                     |
| Regolamentazione e vigilanza sui mercati finanziari, settore creditizio e sistema dei pagamenti (comprese Fondazioni e settore della previdenza complementare)          | 212.354             | 0,0     | 205.761    | 96,9   | 418.114               | 0,0   | 204.233             | -       | -213.881   |                     |
| Sostegno sistema creditizio   | -                   | -       | 1.324.099  | -      | 1.324.099             | 0,1   | 1.324.099           | -       | -          |                     |
| Restituzione alla Grecia dei profitti sui titoli di Stato   | 23.350              | 0,0     | 63.000     | 269,8  | 86.350                | 0,0   | 85.860              | -       | -490       |                     |
| Misure premiali per favorire l'utilizzo di strumenti di pagamento elettronici   | 3.000               | 0,0     | -          | -      | 3.000                 | 0,0   | 3.000               | -       | -          |                     |
| Regolazioni contabili, restituzioni e rimborsi d'imposte (29.5)   | 84.879.637          | 7,8     | -147.140   | 0,2    | 84.732.497            | 7,3   | 80.634.062          | 7,3     | -4.098.435 |                     |
| Rimborsi di imposte dirette   | 27.761.876          | 2,5     | -745.000   | 2,7    | 27.016.876            | 2,3   | 26.975.491          | 2,4     | -41.385    |                     |
| Rimborsi di imposte indirette   | 31.243.800          | 2,9     | 1.489.000  | 4,8    | 32.732.800            | 2,8   | 32.298.654          | 2,9     | -434.146   |                     |
| Restituzione di imposte e rimborsi  | 623.656             | 0,1     | -209.567   | 33,6   | 414.089               | 0,0   | 271.906             | -       | -142.183   |                     |

RISULTATI DI SPESA DELLA GESTIONE DI COMPETENZA PER MISSIONE/PROGRAMMA/AZIONE

MIGLIAIA DI EURO

| MISSIONE/PROGRAMMA/AZIONE   | PREVISIONI INIZIALI       |            | VARIAZIONI<br>(B) | %       | PREVISIONI DEFINITIVE     |            | IMPEGNI                   |            | DIFFERENZE<br>(D-C) |
|---|---------------------------|------------|-------------------|---------|---------------------------|------------|---------------------------|------------|---------------------|
|   | VALORI<br>ASSOLUTI<br>(A) | COMP.<br>% |                   |         | VALORI<br>ASSOLUTI<br>(C) | COMP.<br>% | VALORI<br>ASSOLUTI<br>(D) | COMP.<br>% |                     |
| Vincite sui giochi e lotterie   | 16.026.990                | 1,5        | -693.400          | 4,3     | 15.333.590                | 1,3        | 13.078.559                | 1,2        | -2.255.031          |
| Agevolazioni fiscali a favore delle famiglie per fornitura energia elettrica e gas                                      | 57.300                    | 0,0        | -                 | -       | 57.300                    | 0,0        | 57.300                    | -          | -                   |
| Ammortamento di beni immobili patrimoniali  | 452.000                   | 0,0        | 23.083            | 5,1     | 475.083                   | 0,0        | 475.083                   | -          | -                   |
| Ammortamento beni mobili  | 724.005                   | 0,1        | -                 | -       | 724.005                   | 0,1        | -                         | -          | -724.005            |
| Aggi su giochi e lotterie   | 3.195.856                 | 0,3        | -173.256          | 5,4     | 3.022.600                 | 0,3        | 2.667.493                 | -          | -355.107            |
| Contenzioso in materia di giochi e lotterie e restituzione delle cauzioni   | 170.000                   | 0,0        | -                 | -       | 170.000                   | 0,0        | 84.768                    | -          | -85.232             |
| Recuperi tributari effettuati nei confronti delle Regioni a statuto speciale e delle Province autonome                  | 4.156.653                 | 0,4        | -                 | -       | 4.156.653                 | 0,4        | 4.156.653                 | -          | -                   |
| Vincite su scommesse ippiche  | 404.000                   | 0,0        | 168.500           | 41,7    | 572.500                   | 0,0        | 514.842                   | -          | -57.658             |
| Aggi su scommesse ippiche   | 63.500                    | 0,0        | -6.500            | 10,2    | 57.000                    | 0,0        | 53.312                    | -          | -3.688              |
| Analisi e programmazione economico-finanziaria e gestione del debito e degli interventi finanziari (29.6)               | 108.863                   | 0,0        | 4.967.727         | 4563,3  | 5.076.589                 | 0,4        | 5.049.526                 | -          | -27.064             |
| Spese di personale per il programma   | 41.955                    | 0,0        | 11.872            | 28,3    | 53.827                    | 0,0        | 44.639                    | -          | -9.188              |
| Partecipazioni azionarie e valorizzazione dell'attivo e del patrimonio pubblico   | 36.200                    | 0,0        | 953.157           | 2633,0  | 989.357                   | 0,1        | 986.843                   | -          | -2.514              |
| Gestione degli interventi finanziari dello Stato  | 8.534                     | 0,0        | 4.000.628         | 46876,9 | 4.009.163                 | 0,3        | 3.998.629                 | -          | -10.533             |
| Analisi, ricerche, programmazione economico-finanziaria e gestione del debito pubblico                                  | 22.174                    | 0,0        | 2.069             | 9,3     | 24.243                    | 0,0        | 19.414                    | -          | -4.828              |
| Fondazioni lirico sinfoniche  | -                         | -          | -                 | -       | -                         | -          | -                         | -          | -                   |
| Analisi, monitoraggio e controllo della finanza pubblica e politiche di bilancio (29.7)                                 | 478.334                   | 0,0        | 77.532            | 16,2    | 555.867                   | 0,0        | 483.341                   | -          | -72.525             |
| Spese di personale per il programma   | 164.763                   | 0,0        | 41.811            | 25,4    | 206.574                   | 0,0        | 166.153                   | -          | -40.421             |
| Analisi, monitoraggio e gestione della finanza pubblica, del pubblico impiego e dei flussi finanziari tra Italia e U.E. | 8.015                     | 0,0        | 868               | 10,8    | 8.883                     | 0,0        | 6.400                     | -          | -2.483              |
| Controllo, vigilanza e liquidazione delle amministrazioni pubbliche e registro dei revisori legali                      | 28.840                    | 0,0        | 2.381             | 8,3     | 31.221                    | 0,0        | 6.098                     | -          | -25.123             |

TABELLA N. 2 RISULTATI DI SPESA DELLA GESTIONE DI COMPETENZA PER MISSIONE/PROGRAMMA/AZIONE

| MISSIONE/PROGRAMMA/AZIONE  | MIGLIAIA DI EURO    |         |            |      |                       |       |                     |         |            |                     |
|--|---------------------|---------|------------|------|-----------------------|-------|---------------------|---------|------------|---------------------|
|  | PREVISIONI INIZIALI |         | VARIAZIONI | %    | PREVISIONI DEFINITIVE |       | IMPEGNI             |         | DIFFERENZE |                     |
|  | VALORI ASSOLUTI (A) | COMP. % |            |      | VALORI ASSOLUTI (B)   | (E/A) | VALORI ASSOLUTI (C) | COMP. % |            | VALORI ASSOLUTI (D) |
| Predisposizione del Bilancio di previsione e del Rendiconto dello Stato  | 7.493               | 0,0     | 665        | 8,9  | 8.157                 | 0,0   | 6.753               | -       | -1.405     |                     |
| Realizzazione tessera sanitaria per il potenziamento del monitoraggio della spesa sanitaria e previdenziale                            | 49.100              | 0,0     | 4.929      | 10,0 | 54.030                | 0,0   | 54.030              | -       | -          |                     |
| Sviluppo e funzionamento dei sistemi informativi di contabilità e finanza pubblica   | 192.124             | 0,0     | 26.878     | 14,0 | 219.002               | 0,0   | 218.243             | -       | -758       |                     |
| Trattato del Nord Atlantico  | 28.000              | 0,0     | -          | -    | 28.000                | 0,0   | 25.665              | -       | -2.335     |                     |
| Supporto all'azione di controllo, vigilanza e amministrazione generale della Ragioneria generale dello Stato sul territorio (29.8)     | 186.535             | 0,0     | 76.509     | 41,0 | 263.044               | 0,0   | 224.880             | -       | -38.164    |                     |
| Spese di personale per il programma  | 156.146             | 0,0     | 77.589     | 49,7 | 233.735               | 0,0   | 199.275             | -       | -34.459    |                     |
| Controllo e vigilanza amministrativo-contabile sul territorio  | 23.691              | 0,0     | -896       | 3,8  | 22.796                | 0,0   | 20.685              | -       | -2.111     |                     |
| Gestione delle attività di erogazione servizi sul territorio, anticicliaggio e commissioni mediche di verifica                         | 6.698               | 0,0     | -184       | 2,8  | 6.514                 | 0,0   | 4.920               | -       | -1.594     |                     |
| Servizi finanziari e monetazione (29.9)  | 132.592             | 0,0     | -          | 0,0  | 132.592               | 0,0   | 127.572             | -       | -5.020     |                     |
| Servizi finanziari   | 40.876              | 0,0     | -          | -    | 40.876                | 0,0   | 40.051              | -       | -826       |                     |
| Monetazione metallica, trasporto e distribuzione monete  | 31.957              | 0,0     | -          | -    | 31.957                | 0,0   | 27.762              | -       | -4.194     |                     |
| Servizi di tesoreria   | 59.759              | 0,0     | -          | -    | 59.759                | 0,0   | 59.759              | -       | -          |                     |
| Accertamento e riscossione delle entrate e gestione dei beni immobiliari dello Stato (29.10)   | 7.943.067           | 0,7     | 695.096    | 8,8  | 8.638.163             | 0,7   | 8.444.884           | -       | -193.278   |                     |
| Assistenza fiscale tramite Centri Autorizzati di Assistenza Fiscale e altri intermediari   | 216.898             | 0,0     | 76         | 0,0  | 216.974               | 0,0   | 216.974             | -       | -          |                     |
| Servizio radiotelevisivo pubblico  | 1.827.975           | 0,2     | 9.567      | 0,5  | 1.837.542             | 0,2   | 1.824.633           | -       | -12.909    |                     |
| Accertamento e relativo contenzioso in materia di entrate tributarie, catasto e mercato immobiliare, svolte dall'Agenzia delle Entrate | 3.068.926           | 0,3     | 501.328    | 16,3 | 3.570.254             | 0,3   | 3.570.254           | -       | -          |                     |
| Gestione, razionalizzazione e valorizzazione del patrimonio immobiliare dello Stato svolte dall'Agenzia del Demanio                    | 196.784             | 0,0     | -237       | 0,1  | 196.548               | 0,0   | 158.179             | -       | -38.369    |                     |



TABELLA N. 2 RISULTATI DI SPESA DELLA GESTIONE DI COMPETENZA PER MISSIONE/PROGRAMMA/AZIONE

| MISSIONE/PROGRAMMA/AZIONE  | MIGLIAIA DI EURO    |            |                   |             |                       |            |                     |            |                     |  |
|--|---------------------|------------|-------------------|-------------|-----------------------|------------|---------------------|------------|---------------------|--|
|  | PREVISIONI INIZIALI |            | VARIAZIONI<br>(B) | %(B/A)      | PREVISIONI DEFINITIVE |            | IMPEGNI             |            | DIFFERENZE<br>(D-C) |  |
|  | VALORI ASSOLUTI (A) | COMP. %    |                   |             | VALORI ASSOLUTI (C)   | COMP. %    | VALORI ASSOLUTI (D) | COMP. %    |                     |  |
| Interventi per la razionalizzazione dei fabbisogni allocativi e manutentivi delle pubbliche amministrazioni svolti dall'Agenzia del Demanio  | 324.497             | 0,0        | 117.445           | 36,2        | 441.942               | 0,0        | 435.739             | -          | -6.203              |  |
| Controllo, accertamento e riscossione delle imposte sulla circolazione delle merci, garanzia della sicurezza sui giochi e controllo sulla produzione e vendita dei tabacchi, svolte dall'Agenzia delle Dogane e dei Monopoli | 908.431             | 0,1        | 136.917           | 15,1        | 1.045.348             | 0,1        | 1.044.708           | -          | -640                |  |
| Servizio di riscossione tributi  | 1.399.555           | 0,1        | -70.000           | 5,0         | 1.329.555             | 0,1        | 1.194.397           | -          | -135.158            |  |
| Giurisdizione e controllo dei conti pubblici (29.11)   | 350.307             | 0,0        | 8.426             | 2,4         | 358.732               | 0,0        | 358.732             | -          | -                   |  |
| Giurisdizione e controllo nella materia di contabilità pubblica  | 350.307             | 0,0        | 8.426             | 2,4         | 358.732               | 0,0        | 358.732             | -          | -                   |  |
| Oneri finanziari relativi alla gestione della tesoreria (29.12)  | 5.335.000           | 0,5        | -1.700.000        | 31,9        | 3.635.000             | 0,3        | 2.977.593           | -          | -657.407            |  |
| Interessi sui conti di tesoreria   | 5.335.000           | 0,5        | -1.700.000        | 31,9        | 3.635.000             | 0,3        | 2.977.593           | -          | -657.407            |  |
| <b>Giovani e sport (30)</b>  | <b>1.085.922</b>    | <b>0,1</b> | <b>285.583</b>    | <b>26,3</b> | <b>1.371.505</b>      | <b>0,1</b> | <b>1.371.035</b>    | <b>0,1</b> | <b>-470</b>         |  |
| Attività ricreative e sport (30.1)   | 675.014             | 0,1        | 285.496           | 42,3        | 960.510               | 0,1        | 960.040             | -          | -470                |  |
| Investimenti e promozione per la pratica dello sport   | 156.274             | 0,0        | 205.743           | 131,7       | 362.017               | 0,0        | 362.017             | -          | -                   |  |
| Organizzazione e gestione del sistema sportivo italiano  | 518.740             | 0,0        | 79.753            | 15,4        | 598.493               | 0,1        | 598.023             | -          | -470                |  |
| Incentivazione e sostegno alla gioventù (30.2)   | 410.908             | 0,0        | 87                | 0,0         | 410.995               | 0,0        | 410.995             | -          | -                   |  |
| Interventi a favore dei giovani  | 99.327              | 0,0        | 87                | 0,1         | 99.414                | 0,0        | 99.414              | -          | -                   |  |
| Servizio Civile Nazionale  | 311.581             | 0,0        | -                 | -           | 311.581               | 0,0        | 311.581             | -          | -                   |  |
| <b>Turismo (31)</b>  | <b>258.902</b>      | <b>0,0</b> | <b>73.912</b>     | <b>28,5</b> | <b>332.814</b>        | <b>0,0</b> | <b>326.273</b>      | <b>0,0</b> | <b>-6.541</b>       |  |
| Coordinamento ed indirizzo delle politiche del turismo (31.2)  | 182.311             | 0,0        | 58.263            | 32,0        | 240.574               | 0,0        | 238.055             | -          | -2.519              |  |
| Spese per il personale di programma  | 3.738               | 0,0        | 113               | 3,0         | 3.851                 | 0,0        | 1.509               | -          | -2.342              |  |
| Coordinamento delle politiche del turismo  | 178.039             | 0,0        | 18.150            | 10,2        | 196.189               | 0,0        | 196.069             | -          | -120                |  |
| Indirizzo per la promozione del turismo  | 534                 | 0,0        | 40.000            | 7492,0      | 40.534                | 0,0        | 40.476              | -          | -58                 |  |

TABELLA N. 2 RISULTATI DI SPESA DELLA GESTIONE DI COMPETENZA PER MISSIONE/PROGRAMMA/AZIONE

| MISSIONE/PROGRAMMA/AZIONE   | MIGLIAIA DI EURO    |            |                |            |                       |            |                     |            |                 |                     |
|---|---------------------|------------|----------------|------------|-----------------------|------------|---------------------|------------|-----------------|---------------------|
|   | PREVISIONI INIZIALI |            | VARIAZIONI     | %          | PREVISIONI DEFINITIVE |            | IMPEGNI             |            | DIFFERENZE      |                     |
|   | VALORI ASSOLUTI (A) | COMP. %    |                |            | VALORI ASSOLUTI (B)   | (B/A)      | VALORI ASSOLUTI (C) | COMP. %    |                 | VALORI ASSOLUTI (D) |
| Programmazione delle politiche turistiche nazionali (31.3)  | 8.751               | 0,0        | 36             | 0,4        | 8.787                 | 0,0        | 6.440               | -          | -2.346          |                     |
| Spese di personale per il programma   | 2.085               | 0,0        | -4             | 0,2        | 2.081                 | 0,0        | 825                 | -          | -1.256          |                     |
| Sviluppo delle politiche turistiche nazionali   | 6.660               | 0,0        | -              | -          | 6.660                 | 0,0        | 5.575               | -          | -1.084          |                     |
| Relazioni internazionali in materia turistica   | 6                   | 0,0        | 40             | 621,8      | 46                    | 0,0        | 40                  | -          | -6              |                     |
| Promozione dell'offerta turistica italiana (31.4)   | 67.841              | 0,0        | 15.613         | 23,0       | 83.454                | 0,0        | 81.778              | -          | -1.675          |                     |
| Spese di personale per il programma   | 1.969               | 0,0        | 204            | 10,4       | 2.173                 | 0,0        | 1.194               | -          | -979            |                     |
| Promozione delle politiche turistiche nazionali   | 50.869              | 0,0        | 15.120         | 29,7       | 65.990                | 0,0        | 65.295              | -          | -694            |                     |
| Sostegno agli operatori di settore  | 15.003              | 0,0        | 289            | 1,9        | 15.291                | 0,0        | 15.289              | -          | -3              |                     |
| <b>Servizi istituzionali e generali delle amministrazioni pubbliche (32)</b>  | <b>4.288.514</b>    | <b>0,4</b> | <b>-96.609</b> | <b>2,3</b> | <b>4.191.904</b>      | <b>0,4</b> | <b>3.644.235</b>    | <b>0,3</b> | <b>-547.669</b> |                     |
| Indirizzo politico (32.2)   | 592.287             | 0,1        | -236.821       | 40,0       | 355.466               | 0,0        | 236.690             | -          | -118.776        |                     |
| Ministro e Sottosegretari di Stato  | 5.952               | 0,0        | 110            | 1,9        | 6.062                 | 0,0        | 2.717               | -          | -3.345          |                     |
| Indirizzo politico-amministrativo   | 251.383             | 0,0        | 56.508         | 22,5       | 307.891               | 0,0        | 217.261             | -          | -90.630         |                     |
| Valutazione e controllo strategico (OIV)  | 12.375              | 0,0        | 1.231          | 9,9        | 13.606                | 0,0        | 8.513               | -          | -5.093          |                     |
| Fondi da ripartire alimentati dal riaccertamento dei residui passivi perenti  | 322.577             | 0,0        | -294.670       | 91,3       | 27.907                | 0,0        | 8.200               | -          | -19.707         |                     |
| Servizi e affari generali per le amministrazioni di competenza (32.3)   | 2.112.537           | 0,2        | -75.080        | 3,6        | 2.037.457             | 0,2        | 1.723.586           | -          | -313.871        |                     |
| Spese di personale per il programma   | 582.658             | 0,1        | -16.533        | 2,8        | 566.125               | 0,0        | 378.503             | -          | -187.622        |                     |
| Gestione del personale  | 425.261             | 0,0        | 83.301         | 19,6       | 508.562               | 0,0        | 469.611             | -          | -38.951         |                     |
| Gestione comune dei beni e servizi  | 703.515             | 0,1        | -204.619       | 29,1       | 498.897               | 0,0        | 421.668             | -          | -77.229         |                     |
| Cooperazione Internazionale   | 325.511             | 0,0        | 2.094          | 0,6        | 327.606               | 0,0        | 318.477             | -          | -9.129          |                     |
| Attività di supporto istituzionale  | 75.591              | 0,0        | 60.677         | 80,3       | 136.268               | 0,0        | 135.327             | -          | -941            |                     |
| Servizi generali delle strutture pubbliche preposte ad attività formative e ad altre attività trasversali per le pubbliche amministrazioni (32.4) | 827.928             | 0,1        | 225.342        | 27,2       | 1.053.270             | 0,1        | 1.045.309           | -          | -7.961          |                     |

TABELLA N. 2 RISULTATI DI SPESA DELLA GESTIONE DI COMPETENZA PER MISSIONE/PROGRAMMA/AZIONE

| MISSIONE/PROGRAMMA/AZIONE  | MIGLIAIA DI EURO          |                   |                   |            |                           |                   |                           |                   |                     |  |
|--|---------------------------|-------------------|-------------------|------------|---------------------------|-------------------|---------------------------|-------------------|---------------------|--|
|  | PREVISIONI INIZIALI       |                   | VARIAZIONI<br>(B) | %<br>(E/A) | PREVISIONI DEFINITIVE     |                   | IMPEGNI                   |                   | DIFFERENZE<br>(D-C) |  |
|  | VALORI<br>ASSOLUTI<br>(A) | COMP.<br>%<br>(A) |                   |            | VALORI<br>ASSOLUTI<br>(C) | COMP.<br>%<br>(C) | VALORI<br>ASSOLUTI<br>(D) | COMP.<br>%<br>(D) |                     |  |
| Spese di personale per il programma  | 1.684                     | 0,0               | 2.036             | 120,9      | 3.720                     | 0,0               | 2.668                     | -1.052            |                     |  |
| Approvvigionamento di carte valori, pubblicazioni ufficiali, Gazzetta ufficiale e altri prodotti cartotecnici forniti dall'Istituto Poligrafico e Zecca dello Stato e relative attività di vigilanza e controllo | 258.261                   | 0,0               | 158.846           | 61,5       | 417.107                   | 0,0               | 410.675                   | -6.432            |                     |  |
| Sistema statistico nazionale (SISTAN)  | 213.375                   | 0,0               | 49                | 0,0        | 213.424                   | 0,0               | 213.424                   | -                 |                     |  |
| Rappresentanza negoziale delle pubbliche amministrazioni   | 3.576                     | 0,0               | -                 | -          | 3.576                     | 0,0               | 3.576                     | -                 |                     |  |
| Formazione, ricerca e studi per le pubbliche amministrazioni   | 103.990                   | 0,0               | 61.198            | 58,8       | 165.188                   | 0,0               | 165.094                   | -93               |                     |  |
| Commissione per la valutazione, la trasparenza e l'integrità delle amministrazioni pubbliche   | 6.269                     | 0,0               | 3.213             | 51,3       | 9.482                     | 0,0               | 9.482                     | -                 |                     |  |
| Supporto alla gestione amministrativa dei servizi generali per le amministrazioni pubbliche  | 2.564                     | 0,0               | -                 | -          | 2.564                     | 0,0               | 2.180                     | -384              |                     |  |
| Attuazione dell'agenda digitale italiana e interventi per la digitalizzazione  | 238.210                   | 0,0               | -                 | -          | 238.210                   | 0,0               | 238.210                   | -                 |                     |  |
| Rappresentanza, difesa in giudizio e consulenza legale in favore delle Amministrazioni dello Stato e degli enti autorizzati (32.5)   | 196.745                   | 0,0               | -9.575            | 4,9        | 187.170                   | 0,0               | 162.220                   | -24.950           |                     |  |
| Spese di personale per il programma  | 155.070                   | 0,0               | -14.771           | 9,5        | 140.299                   | 0,0               | 121.710                   | -18.589           |                     |  |
| Rappresentanza e difesa in giudizio e consulenza legale e pareri   | 41.675                    | 0,0               | 5.196             | 12,5       | 46.871                    | 0,0               | 40.510                    | -6.361            |                     |  |
| Interventi non direttamente connessi con l'operatività dello Strumento Militare (32.6)   | 469.333                   | 0,0               | -8.317            | 1,8        | 461.016                   | 0,0               | 412.871                   | -48.145           |                     |  |
| Interventi per contributi esterni e indennizzi per servizi militari  | 61.282                    | 0,0               | 1.699             | 2,8        | 62.981                    | 0,0               | 57.563                    | -5.418            |                     |  |
| Speciali elargizioni, assegni, indennità   | 72.812                    | 0,0               | -1.706            | 2,3        | 71.106                    | 0,0               | 86.908                    | 15.802            |                     |  |
| Trattamenti provvisori di pensione   | 335.239                   | 0,0               | -8.310            | 2,5        | 326.928                   | 0,0               | 268.400                   | -58.528           |                     |  |
| Servizi per le pubbliche amministrazioni nell'area degli acquisti e del trattamento economico del personale (32.7)   | 89.684                    | 0,0               | 7.841             | 8,7        | 97.525                    | 0,0               | 63.559                    | -33.966           |                     |  |
| Spese di personale per il programma  | 6.844                     | 0,0               | 3.137             | 45,8       | 9.981                     | 0,0               | 7.093                     | -2.888            |                     |  |

## TABELLA N. 2 RISULTATI DI SPESA DELLA GESTIONE DI COMPETENZA PER MISSIONE/PROGRAMMA/AZIONE

MIGLIAIA DI EURO

| MISSIONE/PROGRAMMA/AZIONE   | PREVISIONI INIZIALI |             | VARIAZIONI<br>(B)  | %(B/A)      | PREVISIONI DEFINITIVE |             | IMPEGNI             |             | DIFFERENZE<br>(D-C) |
|---|---------------------|-------------|--------------------|-------------|-----------------------|-------------|---------------------|-------------|---------------------|
|   | VALORI ASSOLUTI (A) | COMP. %     |                    |             | VALORI ASSOLUTI (C)   | COMP. %     | VALORI ASSOLUTI (D) | COMP. %     |                     |
| Razionalizzazione degli acquisti della Pubblica amministrazione (e-procurement)                               | 57.012              | 0,0         | -                  | -           | 57.012                | 0,0         | 31.815              | -           | -25.197             |
| Gestione centralizzata delle retribuzioni delle amministrazioni pubbliche (NoiPA)                             | 5.828               | 0,0         | 4.704              | 80,7        | 10.532                | 0,0         | 10.464              | -           | -68                 |
| Restituzione di somme indebitamente versate e pagamento interessi su depositi definitivi                      | 20.000              | 0,0         | -                  | -           | 20.000                | 0,0         | 14.188              | -           | -5.812              |
| <b>Fondi da ripartire (33)</b>  | <b>19.562.126</b>   | <b>1,8</b>  | <b>-11.295.329</b> | <b>57,7</b> | <b>8.266.797</b>      | <b>0,7</b>  | <b>6.335.220</b>    | <b>0,6</b>  | <b>-1.931.576</b>   |
| Fondi da assegnare (33.1)   | 13.431.950          | 1,2         | -6.628.026         | 49,3        | 6.803.924             | 0,6         | 6.335.220           | -           | -468.704            |
| Interventi strutturali di politica economica e per la riduzione della pressione fiscale                       | 525.894             | 0,0         | -484.027           | 92,0        | 41.867                | 0,0         | -                   | -           | -41.867             |
| Fondi da assegnare per esigenze di gestione   | 4.873.596           | 0,4         | -463.145           | 9,5         | 4.410.451             | 0,4         | 4.300.000           | -           | -110.451            |
| Fondi da assegnare per il personale delle Amministrazioni pubbliche   | 1.183.505           | 0,1         | -581.943           | 49,2        | 601.562               | 0,1         | 523.227             | -           | -78.335             |
| Fondi da assegnare per canoni di locazione di immobili pubblici   | 29.544              | 0,0         | -29.544            | 100,0       | -                     | -           | -                   | -           | -                   |
| Fondi da assegnare per spese derivanti dalle elezioni   | 300.000             | 0,0         | -299.632           | 99,9        | 368                   | 0,0         | -                   | -           | -368                |
| Fondi da assegnare per interventi di settore  | 1.538.770           | 0,1         | -1.181.374         | 76,8        | 357.396               | 0,0         | 151.856             | -           | -205.540            |
| Fondo da assegnare per l'attuazione dei contratti del personale   | 4.364.241           | 0,4         | -3.004.104         | 68,8        | 1.360.137             | 0,1         | 1.360.137           | -           | -                   |
| Fondi da assegnare per le esigenze indifferibili in campo sociale e per la sicurezza di particolari territori | 91.400              | 0,0         | -75.838            | 83,0        | 15.562                | 0,0         | -                   | -           | -15.562             |
| Fondo da assegnare relativo alla quota parte dell'importo del 5 per mille del gettito IRPEF                   | 525.000             | 0,0         | -508.418           | 96,8        | 16.582                | 0,0         | -                   | -           | -16.582             |
| Fondi di riserva e speciali (33.2)  | 6.130.176           | 0,6         | -4.667.303         | 76,1        | 1.462.873             | 0,1         | -                   | -           | -1.462.873          |
| Fondi di riserva  | 5.000.000           | 0,5         | -4.124.282         | 82,5        | 875.718               | 0,1         | -                   | -           | -875.718            |
| Fondi speciali per la copertura di nuove leggi di spesa   | 1.130.176           | 0,1         | -543.021           | 48,0        | 587.155               | 0,1         | -                   | -           | -587.155            |
| <b>Debito pubblico (34)</b>   | <b>347.851.752</b>  | <b>31,8</b> | <b>-6.912.541</b>  | <b>2,0</b>  | <b>340.939.210</b>    | <b>29,5</b> | <b>321.618.253</b>  | <b>29,2</b> | <b>-19.320.957</b>  |
| Oneri per il servizio del debito statale (34.1)   | 72.244.282          | 6,6         | -2.167.320         | 3,0         | 70.076.962            | 6,1         | 61.157.623          | 5,5         | -8.919.339          |

## TABELLA N. 2 RISULTATI DI SPESA DELLA GESTIONE DI COMPETENZA PER MISSIONE/PROGRAMMA/AZIONE

MIGLIAIA DI EURO

| MISSIONE/PROGRAMMA/AZIONE   | PREVISIONI INIZIALI       |                   | VARIAZIONI<br>(E) | %<br>(E/A) | PREVISIONI DEFINITIVE     |                   | IMPEGNI                   |                   | DIFFERENZE<br>(D-C) |
|---|---------------------------|-------------------|-------------------|------------|---------------------------|-------------------|---------------------------|-------------------|---------------------|
|   | VALORI<br>ASSOLUTI<br>(A) | COMP.<br>%<br>(A) |                   |            | VALORI<br>ASSOLUTI<br>(C) | COMP.<br>%<br>(C) | VALORI<br>ASSOLUTI<br>(D) | COMP.<br>%<br>(D) |                     |
| Oneri finanziari su titoli del debito statale                                 | 65.154.232                | 6,0               | -3.570.320        | 5,5        | 61.583.912                | 5,3               | 52.730.293                | 4,8               | -8.853.619          |
| Oneri finanziari su buoni postali fruttiferi                                  | 6.000.000                 | 0,5               | 1.500.000         | 25,0       | 7.500.000                 | 0,6               | 7.494.528                 | -                 | -5.472              |
| Oneri finanziari su giacenze conti correnti postali                           | 90.000                    | 0,0               | 23.000            | 25,6       | 113.000                   | 0,0               | 113.000                   | -                 | -                   |
| Oneri per la gestione del debito  | 1.000.050                 | 0,1               | -120.000          | 12,0       | 880.050                   | 0,1               | 819.802                   | -                 | -60.248             |
| Rimborsi del debito statale (34.2)  | 275.607.470               | 25,2              | -4.745.222        | 1,7        | 270.862.249               | 23,4              | 260.460.630               | 23,6              | -10.401.618         |
| Rimborso titoli del debito statale  | 275.004.370               | 25,1              | -6.245.222        | 2,3        | 268.759.149               | 23,3              | 259.356.029               | 23,5              | -9.403.119          |
| Rimborso buoni postali  | 100                       | 0,0               | 1.500.000         | 1500000    | 1.500.100                 | 0,1               | 1.104.554                 | -                 | -395.546            |
| Rimborso alla Banca d'Italia del controvalore delle monete metalliche in lire | 3.000                     | 0,0               | -                 | -          | 3.000                     | 0,0               | 47                        | -                 | -2.953              |
| Passività a carico dello Stato  | 600.000                   | 0,1               | -                 | -          | 600.000                   | 0,1               | -                         | -                 | -600.000            |
| <b>TOTALE COMPLESSIVO</b>   | <b>1.093.956.279</b>      | <b>100,0</b>      | <b>61.968.024</b> | <b>5,7</b> | <b>1.155.924.303</b>      | <b>100,0</b>      | <b>1.103.140.010</b>      | <b>100,0</b>      | <b>-52.784.293</b>  |

999/604/1

22/06/2023

TABELLA N. 3

ECONOMIE, ECCEDEnze E DISPONIBILITA' ACQUISITE DI COMPETENZA

(MIGLIAIA DI EURO)

| MINISTERI   | ECONOMIA DI STANZIAMENTI (A) | ECONOMIE DI STANZIAMENTI DA ISCRIVERE NELLA COMPETENZA DEGLI ESERCIZI SUCCESSIVI AI SENSI DELL'ART. 30 C. 2 LEGGE 196/2009 (B) | ECONOMIE DI DISPONIBILITA' ACQUISITE DA FONDI EX ART. 18 C.3 LEGGE 196/2009 (C) | TOTALE (D=A+B+C) | ECCEDEnze (E) | DIFFERENZE (F=D-E) |
|---|------------------------------|--|---|------------------|---------------|--------------------|
| MINISTERO DELL'ECONOMIA E DELLE FINANZE                           | 31.946.745                   | 904.218  | -   | 32.850.963       | -             | 32.850.963         |
| MINISTERO DELLO SVILUPPO ECONOMICO                                | 105.187                      | 694.670  | -   | 799.857          | -             | 799.857            |
| MINISTERO DEL LAVORO E DELLE POLITICHE SOCIALI                    | 11.806.390                   | -  | -   | 11.806.390       | -             | 11.806.390         |
| MINISTERO DELLA GIUSTIZIA   | 1.112.322                    | 316.410  | -   | 1.428.732        | -             | 1.428.732          |
| MINISTERO DEGLI AFFARI ESTERI E DELLA COOPERAZIONE INTERNAZIONALE | 246.325                      | -  | -   | 246.325          | -             | 246.325            |
| MINISTERO DELL'ISTRUZIONE   | 310.547                      | 410.000  | -   | 720.547          | -             | 720.547            |
| MINISTERO DELL'INTERNO  | 1.035.726                    | 418.466  | -   | 1.454.192        | -             | 1.454.192          |
| MINISTERO DELLA TRANSIZIONE ECOLOGICA                             | 122.802                      | 843.700  | -   | 966.502          | -             | 966.502            |
| MINISTERO DELLE INFRASTRUTTURE E DELLA MOBILITA' SOSTENIBILI      | 343.633                      | 228.865  | -   | 572.498          | -             | 572.498            |
| MINISTERO DELL'UNIVERSITA' E DELLA RICERCA                        | 132.685                      | -  | -   | 132.685          | -             | 132.685            |
| MINISTERO DELLA DIFESA  | 732.895                      | 250.402  | -   | 983.297          | -             | 983.297            |
| MINISTERO DELLE POLITICHE AGRICOLE ALIMENTARI E FORESTALI         | 72.746                       | 59.531   | -   | 132.277          | -             | 132.277            |
| MINISTERO DELLA CULTURA   | 431.500                      | 1.360  | -   | 432.860          | -             | 432.860            |
| MINISTERO DELLA SALUTE  | 240.332                      | -  | -   | 240.332          | -             | 240.332            |
| MINISTERO DEL TURISMO   | 16.835                       | -  | -   | 16.835           | -             | 16.835             |
| TOTALE COMPLESSIVO  | 48.656.670                   | 4.127.622  | -   | 52.784.293       | -             | 52.784.293         |

TABELLA N. 3.1

ECONOMIE, ECCEDEnze E DISPONIBILITA' ACQUISITE DI COMPETENZA

(MIGLIAIA DI EURO)

| MINISTERI/MISSIONE/PROGRAMMA  | ECONOMIA DI STANZIAMENTI (A) | ECONOMIE DI STANZIAMENTI DA ISCRIVERE NELLA COMPETENZA DEGLI ESERCIZI SUCCESSIVI AI SENSI DELL'ART. 30 C. 2 LEGGE 196/2009 (B) | ECONOMIE DI DISPONIBILITA' ACQUISITE DA FONDI EX ART. 18 C.3 LEGGE 196/2009 (C) | TOTALE (D=A+B+C)  | ECCEDEnze (E) | DIFFERENZE (F=D-E) |
|---|------------------------------|--|---|-------------------|---------------|--------------------|
| <b>MINISTERO DELL'ECONOMIA E DELLE FINANZE</b>  | <b>31.946.745</b>            | <b>904.218</b>   | -   | <b>32.850.963</b> | -             | <b>32.850.963</b>  |
| Organi costituzionali, a rilevanza costituzionale e Presidenza del Consiglio dei ministri (1) | 26.503                       | -  | -   | 26.503            | -             | 26.503             |
| Organi costituzionali (1.1)   | 65                           | -  | -   | 65                | -             | 65                 |
| Presidenza del Consiglio dei Ministri (1.3)   | 26.437                       | -  | -   | 26.437            | -             | 26.437             |
| Relazioni finanziarie con le autonomie territoriali (3)                                       | 588.634                      | -  | -   | 588.634           | -             | 588.634            |
| Erogazioni a Enti territoriali per interventi di settore (3.1)                                | 427.756                      | -  | -   | 427.756           | -             | 427.756            |
| Partecipazione e regolazioni contabili ed altri trasferimenti alle autonomie speciali (3.5)   | 6.623                        | -  | -   | 6.623             | -             | 6.623              |
| Concorso dello Stato al finanziamento della spesa sanitaria (3.6)                             | 36.800                       | -  | -   | 36.800            | -             | 36.800             |
| Rapporti finanziari con Enti territoriali (3.7)   | 117.455                      | -  | -   | 117.455           | -             | 117.455            |
| L'Italia in Europa e nel mondo (4)  | 3.618.490                    | -  | -   | 3.618.490         | -             | 3.618.490          |
| Partecipazione italiana alle politiche di bilancio in ambito UE (4.10)                        | 2.415.550                    | -  | -   | 2.415.550         | -             | 2.415.550          |
| Politica economica e finanziaria in ambito internazionale (4.11)                              | 1.202.939                    | -  | -   | 1.202.939         | -             | 1.202.939          |
| Difesa e sicurezza del territorio (5)   | 7.353                        | -  | -   | 7.353             | -             | 7.353              |
| Missioni internazionali (5.8)   | 7.353                        | -  | -   | 7.353             | -             | 7.353              |
| Giustizia (6)   | 49.823                       | -  | -   | 49.823            | -             | 49.823             |
| Giustizia tributaria (6.5)  | 49.823                       | -  | -   | 49.823            | -             | 49.823             |
| Giustizia amministrativa (6.7)  | -                            | -  | -   | -                 | -             | -                  |
| Autogoverno della magistratura (6.8)  | -                            | -  | -   | -                 | -             | -                  |
| Ordine pubblico e sicurezza (7)   | 98.126                       | -  | -   | 98.126            | -             | 98.126             |
| Sicurezza democratica (7.4)   | 2.100                        | -  | -   | 2.100             | -             | 2.100              |
| Concorso della Guardia di Finanza alla sicurezza pubblica (7.5)                               | 96.026                       | -  | -   | 96.026            | -             | 96.026             |
| Soccorso civile (8)   | 4.339                        | -  | -   | 4.339             | -             | 4.339              |
| Interventi per pubbliche calamita' (8.4)  | 3.634                        | -  | -   | 3.634             | -             | 3.634              |
| Protezione civile (8.5)   | 705                          | -  | -   | 705               | -             | 705                |
| Competitivita' e sviluppo delle imprese (11)  | 246.357                      | -  | -   | 246.357           | -             | 246.357            |
| Incentivi alle imprese per interventi di sostegno (11.8)                                      | 51.295                       | -  | -   | 51.295            | -             | 51.295             |
| Interventi di sostegno tramite il sistema della fiscalita' (11.9)                             | 195.062                      | -  | -   | 195.062           | -             | 195.062            |

999/605/2

22/06/2023

TABELLA N. 3.1

ECONOMIE, ECCEDEnze E DISPONIBILITA' ACQUISITE DI COMPETENZA

(MIGLIAIA DI EURO)

| MINISTERI/MISSIONE/PROGRAMMA   | ECONOMIA DI STANZIAMENTI (A) | ECONOMIE DI STANZIAMENTI DA ISCRIVERE NELLA COMPETENZA DEGLI ESERCIZI SUCCESSIVI AI SENSI DELL'ART. 30 C. 2 LEGGE 196/2009 (B) | ECONOMIE DI DISPONIBILITA' ACQUISITE DA FONDI EX ART. 18 C.3 LEGGE 196/2009 (C) | TOTALE (D=A+B+C) | ECCEDEnze (E) | DIFFERENZE (F=D-E) |
|--|------------------------------|--|---|------------------|---------------|--------------------|
| Diritto alla mobilita' e sviluppo dei sistemi di trasporto (13)  | 87                           | -  | -   | 87               | -             | 87                 |
| Sostegno allo sviluppo del trasporto (13.8)  | 87                           | -  | -   | 87               | -             | 87                 |
| Infrastrutture pubbliche e logistica (14)  | -                            | -  | -   | -                | -             | -                  |
| Opere pubbliche e infrastrutture (14.8)  | -                            | -  | -   | -                | -             | -                  |
| Comunicazioni (15)   | -                            | 5.305  | -   | 5.305            | -             | 5.305              |
| Servizi postali (15.3)   | -                            | -  | -   | -                | -             | -                  |
| Sostegno al pluralismo dell'informazione (15.4)  | -                            | 5.305  | -   | 5.305            | -             | 5.305              |
| Ricerca e innovazione (17)   | -                            | -  | -   | -                | -             | -                  |
| Ricerca di base e applicata (17.15)  | -                            | -  | -   | -                | -             | -                  |
| Sviluppo sostenibile e tutela del territorio e dell'ambiente (18)  | -                            | -  | -   | -                | -             | -                  |
| Sostegno allo sviluppo sostenibile (18.14)   | -                            | -  | -   | -                | -             | -                  |
| Casa e assetto urbanistico (19)  | -                            | -  | -   | -                | -             | -                  |
| Politiche abitative e riqualificazione periferie (19.1)  | -                            | -  | -   | -                | -             | -                  |
| Diritti sociali, politiche sociali e famiglia (24)   | 286.328                      | -  | -   | 286.328          | -             | 286.328            |
| Famiglia, pari opportunita' e situazioni di disagio (24.5)   | 14.000                       | -  | -   | 14.000           | -             | 14.000             |
| Garanzia dei diritti dei cittadini (24.6)  | 30.952                       | -  | -   | 30.952           | -             | 30.952             |
| Sostegno in favore di pensionati di guerra ed assimilati, perseguitati politici e razziali (24.11)   | 241.377                      | -  | -   | 241.377          | -             | 241.377            |
| Sostegno al reddito tramite la carta acquisti (24.13)  | -                            | -  | -   | -                | -             | -                  |
| Tutela della privacy (24.14)   | -                            | -  | -   | -                | -             | -                  |
| Politiche previdenziali (25)   | 96.446                       | -  | -   | 96.446           | -             | 96.446             |
| Previdenza obbligatoria e complementare, sicurezza sociale - trasferimenti agli enti ed organismi interessati (25.2)                                   | 96.446                       | -  | -   | 96.446           | -             | 96.446             |
| Immigrazione, accoglienza e garanzia dei diritti (27)  | 3.333                        | -  | -   | 3.333            | -             | 3.333              |
| Rapporti con le confessioni religiose (27.7)   | 3.333                        | -  | -   | 3.333            | -             | 3.333              |
| Sviluppo e riequilibrio territoriale (28)  | -                            | -  | -   | -                | -             | -                  |
| Sostegno alle politiche nazionali e comunitarie rivolte a promuovere la crescita ed il superamento degli squilibri socio-economici territoriali (28.4) | -                            | -  | -   | -                | -             | -                  |



TABELLA N. 3.1

ECONOMIE, ECCEDEnze E DISPONIBILITA' ACQUISITE DI COMPETENZA

(MIGLIAIA DI EURO)

| MINISTERI/MISSIONE/PROGRAMMA  | ECONOMIA DI STANZIAMENTI (A) | ECONOMIE DI STANZIAMENTI DA ISCRIVERE NELLA COMPETENZA DEGLI ESERCIZI SUCCESSIVI AI SENSI DELL'ART. 30 C. 2 LEGGE 196/2009 (B) | ECONOMIE DI DISPONIBILITA' ACQUISITE DA FONDI EX ART. 18 C.3 LEGGE 196/2009 (C) | TOTALE (D=A+B+C) | ECCEDEnze (E) | DIFFERENZE (F=D-E) |
|---|------------------------------|--|---|------------------|---------------|--------------------|
| Politiche economico-finanziarie e di bilancio e tutela della finanza pubblica (29)  | 5.553.328                    | 83.972   | -   | 5.637.301        | -             | 5.637.301          |
| Regolazione e coordinamento del sistema della fiscalita' (29.1)   | 95.457                       | -  | -   | 95.457           | -             | 95.457             |
| Prevenzione e repressione delle frodi e delle violazioni agli obblighi fiscali (29.3)   | 145.301                      | 83.972   | -   | 229.274          | -             | 229.274            |
| Regolamentazione e vigilanza sul settore finanziario (29.4)   | 220.676                      | -  | -   | 220.676          | -             | 220.676            |
| Regolazioni contabili, restituzioni e rimborsi d'imposte (29.5)   | 4.098.435                    | -  | -   | 4.098.435        | -             | 4.098.435          |
| Analisi e programmazione economico-finanziaria e gestione del debito e degli interventi finanziari (29.6)   | 27.064                       | -  | -   | 27.064           | -             | 27.064             |
| Analisi, monitoraggio e controllo della finanza pubblica e politiche di bilancio (29.7)   | 72.525                       | -  | -   | 72.525           | -             | 72.525             |
| Supporto all'azione di controllo, vigilanza e amministrazione generale della Ragioneria generale dello Stato sul territorio (29.8)                  | 38.164                       | -  | -   | 38.164           | -             | 38.164             |
| Servizi finanziari e monetazione (29.9)   | 5.020                        | -  | -   | 5.020            | -             | 5.020              |
| Accertamento e riscossione delle entrate e gestione dei beni immobiliari dello Stato (29.10)  | 193.278                      | -  | -   | 193.278          | -             | 193.278            |
| Giurisdizione e controllo dei conti pubblici (29.11)  | -                            | -  | -   | -                | -             | -                  |
| Oneri finanziari relativi alla gestione della tesoreria (29.12)   | 657.407                      | -  | -   | 657.407          | -             | 657.407            |
| Giovani e sport (30)  | 470                          | -  | -   | 470              | -             | 470                |
| Attivita' ricreative e sport (30.1)   | 470                          | -  | -   | 470              | -             | 470                |
| Incentivazione e sostegno alla gioventu' (30.2)   | -                            | -  | -   | -                | -             | -                  |
| Servizi istituzionali e generali delle amministrazioni pubbliche (32)   | 109.289                      | -  | -   | 109.289          | -             | 109.289            |
| Indirizzo politico (32.2)   | 8.083                        | -  | -   | 8.083            | -             | 8.083              |
| Servizi e affari generali per le amministrazioni di competenza (32.3)   | 36.329                       | -  | -   | 36.329           | -             | 36.329             |
| Servizi generali delle strutture pubbliche preposte ad attivita' formative e ad altre attivita' trasversali per le pubbliche amministrazioni (32.4) | 7.961                        | -  | -   | 7.961            | -             | 7.961              |
| Rappresentanza, difesa in giudizio e consulenza legale in favore delle Amministrazioni dello Stato e degli enti autorizzati (32.5)                  | 22.950                       | 2.000  | -   | 24.950           | -             | 24.950             |
| Servizi per le pubbliche amministrazioni nell'area degli acquisti e del trattamento economico del personale (32.7)                                  | 33.966                       | -  | -   | 33.966           | -             | 33.966             |

TABELLA N. 3.1 ECONOMIE, ECCEDEnze E DISPONIBILITA' ACQUISITE DI COMPETENZA

(MIGLIAIA DI EURO)

| MINISTERI/MISSIONE/PROGRAMMA  | ECONOMIA DI STANZIAMENTI (A) | ECONOMIE DI STANZIAMENTI DA ISCRIVERE NELLA COMPETENZA DEGLI ESERCIZI SUCCESSIVI AI SENSI DELL'ART. 30 C. 2 LEGGE 196/2009 (B) | ECONOMIE DI DISPONIBILITA' ACQUISITE DA FONDI EX ART. 18 C.3 LEGGE 196/2009 (C) | TOTALE (D=A+B+C) | ECCEDEnze (E) | DIFFERENZE (F=D-E) |
|---|------------------------------|--|---|------------------|---------------|--------------------|
| Fondi da ripartire (33)   | 1.931.576                    | -  | -   | 1.931.576        | -             | 1.931.576          |
| Fondi da assegnare (33.1)   | 468.704                      | -  | -   | 468.704          | -             | 468.704            |
| Fondi di riserva e speciali (33.2)  | 1.462.873                    | -  | -   | 1.462.873        | -             | 1.462.873          |
| Debito pubblico (34)  | 19.320.957                   | -  | -   | 19.320.957       | -             | 19.320.957         |
| Oneri per il servizio del debito statale (34.1)   | 8.919.339                    | -  | -   | 8.919.339        | -             | 8.919.339          |
| Rimborsi del debito statale (34.2)  | 10.401.618                   | -  | -   | 10.401.618       | -             | 10.401.618         |
| <b>MINISTERO DELLO SVILUPPO ECONOMICO</b>   | <b>105.187</b>               | <b>694.670</b>   | <b>-</b>  | <b>799.857</b>   | <b>-</b>      | <b>799.857</b>     |
| Competitivita' e sviluppo delle imprese (11)  | 44.063                       | 694.670  | -   | 738.734          | -             | 738.734            |
| Promozione e attuazione di politiche di sviluppo, competitivita' e innovazione, di responsabilita' sociale d'impresa e movimento cooperativo (11.5) | 10.261                       | -  | -   | 10.261           | -             | 10.261             |
| Vigilanza sul sistema cooperativo e sulle societa' (11.6)   | 2.748                        | -  | -   | 2.748            | -             | 2.748              |
| Incentivazione del sistema produttivo (11.7)  | 2.650                        | 340.187  | -   | 342.837          | -             | 342.837            |
| Lotta alla contraffazione e tutela della proprieta' industriale (11.10)   | 2.466                        | -  | -   | 2.466            | -             | 2.466              |
| Coordinamento dell'azione amministrativa e dei programmi per la competitivita' e lo sviluppo delle imprese, la comunicazione e l'energia (11.11)    | 1.815                        | -  | -   | 1.815            | -             | 1.815              |
| Riconversione industriale e grandi filiere produttive (11.12)   | 24.123                       | 354.483  | -   | 378.607          | -             | 378.607            |
| Regolazione dei mercati (12)  | 5.854                        | -  | -   | 5.854            | -             | 5.854              |
| Vigilanza sui mercati e sui prodotti, promozione della concorrenza e tutela dei consumatori (12.4)  | 5.854                        | -  | -   | 5.854            | -             | 5.854              |
| Comunicazioni (15)  | 18.151                       | -  | -   | 18.151           | -             | 18.151             |
| Pianificazione, regolamentazione tecnica e valorizzazione dello spettro radio (15.5)  | 1.383                        | -  | -   | 1.383            | -             | 1.383              |
| Servizi di Comunicazione Elettronica, di Radiodiffusione e Postali (15.8)   | 3.682                        | -  | -   | 3.682            | -             | 3.682              |
| Attivita' territoriali in materia di comunicazioni e di vigilanza sui mercati e sui prodotti (15.9)   | 13.087                       | -  | -   | 13.087           | -             | 13.087             |
| Ricerca e innovazione (17)  | 2.194                        | -  | -   | 2.194            | -             | 2.194              |
| Ricerca, innovazione, tecnologie e servizi per lo sviluppo delle comunicazioni e della societa' dell'informazione (17.18)                           | 2.194                        | -  | -   | 2.194            | -             | 2.194              |

TABELLA N. 3.1

ECONOMIE, ECCEDEnze E DISPONIBILITA' ACQUISITE DI COMPETENZA

(MIGLIAIA DI EURO)

| MINISTERI/MISSIONE/PROGRAMMA   | ECONOMIA DI STANZIAMENTI (A) | ECONOMIE DI STANZIAMENTI DA ISCRIVERE NELLA COMPETENZA DEGLI ESERCIZI SUCCESSIVI AI SENSI DELL'ART. 30 C. 2 LEGGE 196/2009 (B) | ECONOMIE DI DISPONIBILITA' ACQUISITE DA FONDI EX ART. 18 C.3 LEGGE 196/2009 (C) | TOTALE (D=A+B+C)  | ECCEDEnze (E) | DIFFERENZE (F=D-E) |
|--|------------------------------|--|---|-------------------|---------------|--------------------|
| Servizi Istituzionali e generali delle amministrazioni pubbliche (32)  | 34.924                       | -  | -   | 34.924            | -             | 34.924             |
| Indirizzo politico (32.2)  | 9.717                        | -  | -   | 9.717             | -             | 9.717              |
| Servizi e affari generali per le amministrazioni di competenza (32.3)  | 25.206                       | -  | -   | 25.206            | -             | 25.206             |
| <b>MINISTERO DEL LAVORO E DELLE POLITICHE SOCIALI</b>  | <b>11.806.390</b>            | -  | -   | <b>11.806.390</b> | -             | <b>11.806.390</b>  |
| Diritti sociali, politiche sociali e famiglia (24)   | 1.561.166                    | -  | -   | 1.561.166         | -             | 1.561.166          |
| Terzo settore (associazionismo, volontariato, Onlus e formazioni sociali) e responsabilita' sociale delle imprese e delle organizzazioni (24.2)                                      | 5.484                        | -  | -   | 5.484             | -             | 5.484              |
| Trasferimenti assistenziali a enti previdenziali, finanziamento nazionale spesa sociale, programmazione, monitoraggio e valutazione politiche sociali e di inclusione attiva (24.12) | 1.555.682                    | -  | -   | 1.555.682         | -             | 1.555.682          |
| Politiche previdenziali (25)   | 7.392.197                    | -  | -   | 7.392.197         | -             | 7.392.197          |
| Previdenza obbligatoria e complementare, assicurazioni sociali (25.3)  | 7.392.197                    | -  | -   | 7.392.197         | -             | 7.392.197          |
| Politiche per il lavoro (26)   | 2.837.988                    | -  | -   | 2.837.988         | -             | 2.837.988          |
| Politiche passive del lavoro e incentivi all'occupazione (26.6)  | 2.468.936                    | -  | -   | 2.468.936         | -             | 2.468.936          |
| Coordinamento e integrazione delle politiche del lavoro e delle politiche sociali, innovazione e coordinamento amministrativo (26.7)   | 3.253                        | -  | -   | 3.253             | -             | 3.253              |
| Politiche di regolamentazione in materia di rapporti di lavoro (26.8)  | 7.509                        | -  | -   | 7.509             | -             | 7.509              |
| Contrasto al lavoro nero e irregolare, prevenzione e osservanza delle norme di legislazione sociale e del lavoro (26.9)  | 41.667                       | -  | -   | 41.667            | -             | 41.667             |
| Politiche attive del lavoro, rete dei servizi per il lavoro e la formazione (26.10)  | 314.677                      | -  | -   | 314.677           | -             | 314.677            |
| Previdenza in materia di salute e sicurezza nei luoghi di lavoro (26.11)   | 313                          | -  | -   | 313               | -             | 313                |
| Sistemi informativi per il monitoraggio e lo sviluppo delle politiche sociali e del lavoro, logistica e servizi di comunicazione istituzionale (26.12)                               | 1.634                        | -  | -   | 1.634             | -             | 1.634              |
| Immigrazione, accoglienza e garanzia dei diritti (27)  | 543                          | -  | -   | 543               | -             | 543                |
| Flussi migratori per motivi di lavoro e politiche di integrazione sociale delle persone immigrate (27.6)   | 543                          | -  | -   | 543               | -             | 543                |

999/605/16

22/06/2023

TABELLA N. 3.1

ECONOMIE, ECCEDEnze E DISPONIBILITA' ACQUISITE DI COMPETENZA

(MIGLIAIA DI EURO)

| MINISTERI/MISSIONE/PROGRAMMA  | ECONOMIA DI STANZIAMENTI (A) | ECONOMIE DI STANZIAMENTI DA ISCRIVERE NELLA COMPETENZA DEGLI ESERCIZI SUCCESSIVI AI SENSI DELL'ART. 30 C. 2 LEGGE 196/2009 (B) | ECONOMIE DI DISPONIBILITA' ACQUISITE DA FONDI EX ART. 18 C.3 LEGGE 196/2009 (C) | TOTALE (D=A+B+C) | ECCEDEnze (E) | DIFFERENZE (F=D-E) |
|---|------------------------------|--|---|------------------|---------------|--------------------|
| Servizi Istituzionali e generali delle amministrazioni pubbliche (32)             | 14.494                       | -  | -   | 14.494           | -             | 14.494             |
| Indirizzo politico (32.2)   | 6.645                        | -  | -   | 6.645            | -             | 6.645              |
| Servizi e affari generali per le amministrazioni di competenza (32.3)             | 7.850                        | -  | -   | 7.850            | -             | 7.850              |
| <b>MINISTERO DELLA GIUSTIZIA</b>  | <b>1.112.322</b>             | <b>316.410</b>   | -   | <b>1.428.732</b> | -             | <b>1.428.732</b>   |
| Giustizia (6)   | 1.073.735                    | 316.410  | -   | 1.390.145        | -             | 1.390.145          |
| Amministrazione penitenziaria (6.1)   | 215.918                      | 110.739  | -   | 326.657          | -             | 326.657            |
| Giustizia civile e penale (6.2)   | 651.479                      | 199.988  | -   | 851.467          | -             | 851.467            |
| Giustizia minorile e di comunita' (6.3)   | 66.957                       | 5.682  | -   | 72.640           | -             | 72.640             |
| Servizi di gestione amministrativa per l'attivita' giudiziaria (6.6)              | 139.381                      | -  | -   | 139.381          | -             | 139.381            |
| Servizi Istituzionali e generali delle amministrazioni pubbliche (32)             | 38.587                       | -  | -   | 38.587           | -             | 38.587             |
| Indirizzo politico (32.2)   | 17.551                       | -  | -   | 17.551           | -             | 17.551             |
| Servizi e affari generali per le amministrazioni di competenza (32.3)             | 21.036                       | -  | -   | 21.036           | -             | 21.036             |
| <b>MINISTERO DEGLI AFFARI ESTERI E DELLA COOPERAZIONE INTERNAZIONALE</b>          | <b>246.325</b>               | -  | -   | <b>246.325</b>   | -             | <b>246.325</b>     |
| L'Italia in Europa e nel mondo (4)  | 226.758                      | -  | -   | 226.758          | -             | 226.758            |
| Protocollo internazionale (4.1)   | 1.051                        | -  | -   | 1.051            | -             | 1.051              |
| Cooperazione allo sviluppo (4.2)  | 16.615                       | -  | -   | 16.615           | -             | 16.615             |
| Cooperazione economica e relazioni internazionali (4.4)                           | 4.958                        | -  | -   | 4.958            | -             | 4.958              |
| Promozione della pace e sicurezza internazionale (4.6)                            | 60.032                       | -  | -   | 60.032           | -             | 60.032             |
| Integrazione europea (4.7)  | 2.271                        | -  | -   | 2.271            | -             | 2.271              |
| Italiani nel mondo e politiche migratorie (4.8)                                   | 4.394                        | -  | -   | 4.394            | -             | 4.394              |
| Presenza dello Stato all'estero tramite le strutture diplomatico-consolari (4.12) | 24.170                       | -  | -   | 24.170           | -             | 24.170             |
| Rappresentanza all'estero e servizi ai cittadini e alle imprese (4.13)            | 89.008                       | -  | -   | 89.008           | -             | 89.008             |
| Coordinamento dell'Amministrazione in ambito internazionale (4.14)                | 2.999                        | -  | -   | 2.999            | -             | 2.999              |
| Sicurezza delle strutture in Italia e all'estero e controlli ispettivi. (4.17)    | 827                          | -  | -   | 827              | -             | 827                |

TABELLA N. 3.1

ECONOMIE, ECCEDEnze E DISPONIBILITA' ACQUISITE DI COMPETENZA

(MIGLIAIA DI EURO)

| MINISTERI/MISSIONE/PROGRAMMA  | ECONOMIA DI STANZIAMENTI (A) | ECONOMIE DI STANZIAMENTI DA ISCRIVERE NELLA COMPETENZA DEGLI ESERCIZI SUCCESSIVI AI SENSI DELL'ART. 30 C. 2 LEGGE 196/2009 (B) | ECONOMIE DI DISPONIBILITA' ACQUISITE DA FONDI EX ART. 18 C.3 LEGGE 196/2009 (C) | TOTALE (D=A+B+C) | ECCEDEnze (E) | DIFFERENZE (F=D-E) |
|---|------------------------------|--|---|------------------|---------------|--------------------|
| Diplomazia pubblica e culturale (4.18)  | 20.433                       | -  | -   | 20.433           | -             | 20.433             |
| Commercio internazionale ed internazionalizzazione del sistema produttivo (16)  | 12.981                       | -  | -   | 12.981           | -             | 12.981             |
| Sostegno all'internazionalizzazione delle imprese e promozione del made in Italy (16.5)   | 12.981                       | -  | -   | 12.981           | -             | 12.981             |
| Servizi istituzionali e generali delle amministrazioni pubbliche (32)   | 6.585                        | -  | -   | 6.585            | -             | 6.585              |
| Indirizzo politico (32.2)   | 3.190                        | -  | -   | 3.190            | -             | 3.190              |
| Servizi e affari generali per le amministrazioni di competenza (32.3)   | 3.395                        | -  | -   | 3.395            | -             | 3.395              |
| <b>MINISTERO DELL'ISTRUZIONE</b>  | <b>310.547</b>               | <b>410.000</b>   | -   | <b>720.547</b>   | -             | <b>720.547</b>     |
| Istruzione scolastica (22)  | 292.674                      | 410.000  | -   | 702.674          | -             | 702.674            |
| Programmazione e coordinamento dell'istruzione (22.1)   | 20.935                       | -  | -   | 20.935           | -             | 20.935             |
| Sviluppo del sistema istruzione scolastica, diritto allo studio ed edilizia scolastica (22.8)   | 26.542                       | 410.000  | -   | 436.542          | -             | 436.542            |
| Istituzioni scolastiche non statali (22.9)  | 598                          | -  | -   | 598              | -             | 598                |
| Istruzione terziaria non universitaria e formazione professionale (22.15)   | 778                          | -  | -   | 778              | -             | 778                |
| Realizzazione degli indirizzi e delle politiche in ambito territoriale in materia di istruzione (22.16)   | 44.946                       | -  | -   | 44.946           | -             | 44.946             |
| Istruzione del primo ciclo (22.17)  | 110.455                      | -  | -   | 110.455          | -             | 110.455            |
| Istruzione del secondo ciclo (22.18)  | 44.802                       | -  | -   | 44.802           | -             | 44.802             |
| Reclutamento e aggiornamento dei dirigenti scolastici e del personale scolastico per l'istruzione (22.19)   | 43.618                       | -  | -   | 43.618           | -             | 43.618             |
| Servizi istituzionali e generali delle amministrazioni pubbliche (32)   | 17.873                       | -  | -   | 17.873           | -             | 17.873             |
| Indirizzo politico (32.2)   | 5.299                        | -  | -   | 5.299            | -             | 5.299              |
| Servizi e affari generali per le amministrazioni di competenza (32.3)   | 12.573                       | -  | -   | 12.573           | -             | 12.573             |
| <b>MINISTERO DELL'INTERNO</b>   | <b>1.035.726</b>             | <b>418.466</b>   | -   | <b>1.454.192</b> | -             | <b>1.454.192</b>   |
| Amministrazione generale e supporto alla rappresentanza generale di Governo e dello Stato sul territorio (2)  | 158.090                      | -  | -   | 158.090          | -             | 158.090            |
| Attuazione delle funzioni del Ministero dell'Interno sul territorio tramite le strutture centrali e le Prefetture - Uffici Territoriali del Governo (2.2) | 158.090                      | -  | -   | 158.090          | -             | 158.090            |

999/605/8

22/06/2023

TABELLA N. 3.1

ECONOMIE, ECCEDEnze E DISPONIBILITA' ACQUISITE DI COMPETENZA

(MIGLIAIA DI EURO)

| MINISTERI/MISSIONE/PROGRAMMA  | ECONOMIA DI STANZIAMENTI (A) | ECONOMIE DI STANZIAMENTI DA ISCRIVERE NELLA COMPETENZA DEGLI ESERCIZI SUCCESSIVI AI SENSI DELL'ART. 30 C. 2 LEGGE 196/2009 (B) | ECONOMIE DI DISPONIBILITA' ACQUISITE DA FONDI EX ART. 18 C.3 LEGGE 196/2009 (C) | TOTALE (D=A+B+C) | ECCEDEnze (E) | DIFFERENZE (F=D-E) |
|---|------------------------------|--|---|------------------|---------------|--------------------|
| Relazioni finanziarie con le autonomie territoriali (3)   | 89.396                       | -  | -   | 89.396           | -             | 89.396             |
| Gestione dell'albo dei segretari comunali e provinciali (3.8)   | 15.115                       | -  | -   | 15.115           | -             | 15.115             |
| Interventi e cooperazione istituzionale nei confronti delle autonomie locali (3.9)  | 16.965                       | -  | -   | 16.965           | -             | 16.965             |
| Elaborazione, quantificazione e assegnazione delle risorse finanziarie da attribuire agli enti locali (3.10)                            | 57.316                       | -  | -   | 57.316           | -             | 57.316             |
| Ordine pubblico e sicurezza (7)   | 200.210                      | 346.476  | -   | 546.686          | -             | 546.686            |
| Contrasto al crimine, tutela dell'ordine e della sicurezza pubblica (7.8)   | 191.756                      | 273.668  | -   | 465.424          | -             | 465.424            |
| Servizio permanente dell'Arma dei Carabinieri per la tutela dell'ordine e la sicurezza pubblica (7.9)                                   | 2.058                        | 16.032   | -   | 18.089           | -             | 18.089             |
| Pianificazione e coordinamento Forze di polizia (7.10)  | 6.396                        | 56.776   | -   | 63.172           | -             | 63.172             |
| Soccorso civile (8)   | 168.571                      | 66.852   | -   | 235.423          | -             | 235.423            |
| Gestione del sistema nazionale di difesa civile (8.2)   | 1.025                        | -  | -   | 1.025            | -             | 1.025              |
| Prevenzione dal rischio e soccorso pubblico (8.3)   | 167.546                      | 66.852   | -   | 234.398          | -             | 234.398            |
| Immigrazione, accoglienza e garanzia dei diritti (27)   | 388.700                      | -  | -   | 388.700          | -             | 388.700            |
| Flussi migratori, interventi per lo sviluppo della coesione sociale, garanzia dei diritti, rapporti con le confessioni religiose (27.2) | 388.700                      | -  | -   | 388.700          | -             | 388.700            |
| Servizi istituzionali e generali delle amministrazioni pubbliche (32)   | 30.759                       | 5.138  | -   | 35.897           | -             | 35.897             |
| Indirizzo politico (32.2)   | 9.481                        | -  | -   | 9.481            | -             | 9.481              |
| Servizi e affari generali per le amministrazioni di competenza (32.3)   | 21.277                       | 5.138  | -   | 26.415           | -             | 26.415             |
| <b>MINISTERO DELLA TRANSIZIONE ECOLOGICA</b>  | <b>122.802</b>               | <b>843.700</b>   | -   | <b>966.502</b>   | -             | <b>966.502</b>     |
| Energia e diversificazione delle fonti energetiche (10)   | 28.485                       | 3.700  | -   | 32.185           | -             | 32.185             |
| Promozione dell'efficienza energetica, delle energie rinnovabili e regolamentazione del mercato energetico (10.7)                       | 23.889                       | -  | -   | 23.889           | -             | 23.889             |
| Innovazione, reti energetiche, sicurezza in ambito energetico e di georisorse (10.8)  | 4.596                        | 3.700  | -   | 8.296            | -             | 8.296              |
| Sviluppo sostenibile e tutela del territorio e dell'ambiente (18)   | 50.218                       | 840.000  | -   | 890.218          | -             | 890.218            |
| Vigilanza, prevenzione e repressione in ambito ambientale (18.8)  | 37                           | -  | -   | 37               | -             | 37                 |
| Tutela e gestione delle risorse idriche e del territorio e prevenzione del rischio idrogeologico (18.12)                                | 7.297                        | -  | -   | 7.297            | -             | 7.297              |

TABELLA N. 3.1 ECONOMIE, ECCEDENZE E DISPONIBILITA' ACQUISITE DI COMPETENZA (MIGLIAIA DI EURO)

| MINISTERI/MISSIONE/PROGRAMMA  | ECONOMIA DI STANZIAMENTI (A) | ECONOMIE DI STANZIAMENTI DA ISCRIVERE NELLA COMPETENZA DEGLI ESERCIZI SUCCESSIVI AI SENSI DELL'ART. 30 C. 2 LEGGE 196/2009 (B) | ECONOMIE DI DISPONIBILITA' ACQUISITE DA FONDI EX ART. 18 C.3 LEGGE 196/2009 (C) | TOTALE (D=A+B+C) | ECCEDENZE (E) | DIFFERENZE (F=D-E) |
|---|------------------------------|--|---|------------------|---------------|--------------------|
| Tutela, conservazione e valorizzazione della fauna e della flora, salvaguardia della biodiversita' e dell'ecosistema marino (18.13) | 10.350                       | -  | -   | 10.350           | -             | 10.350             |
| Promozione dell'economia circolare, e gestione dei rifiuti e interventi per lo sviluppo sostenibile (18.15)                         | 11.129                       | -  | -   | 11.129           | -             | 11.129             |
| Prevenzione e risanamento del danno ambientale e bonifiche (18.19)  | 1.106                        | -  | -   | 1.106            | -             | 1.106              |
| Attività internazionale e comunitaria per la transizione ecologica (18.20)  | 7.735                        | 840.000  | -   | 847.735          | -             | 847.735            |
| Valutazioni e autorizzazioni ambientali e interventi per la qualità dell'aria e prevenzione e riduzione dell'inquinamento (18.21)   | 12.565                       | -  | -   | 12.565           | -             | 12.565             |
| Servizi istituzionali e generali delle amministrazioni pubbliche (32)   | 44.099                       | -  | -   | 44.099           | -             | 44.099             |
| Indirizzo politico (32.2)   | 17.152                       | -  | -   | 17.152           | -             | 17.152             |
| Servizi e affari generali per le amministrazioni di competenza (32.3)   | 26.947                       | -  | -   | 26.947           | -             | 26.947             |
| <b>MINISTERO DELLE INFRASTRUTTURE E DELLA MOBILITA' SOSTENIBILI</b>   | <b>343.633</b>               | <b>228.865</b>   | -   | <b>572.498</b>   | -             | <b>572.498</b>     |
| Ordine pubblico e sicurezza (7)   | 44.747                       | 3.998  | -   | 48.746           | -             | 48.746             |
| Sicurezza e controllo nei mari, nei porti e sulle coste (7.7)   | 44.747                       | 3.998  | -   | 48.746           | -             | 48.746             |
| Diritto alla mobilità e sviluppo dei sistemi di trasporto (13)  | 137.467                      | 180.750  | -   | 318.217          | -             | 318.217            |
| Sviluppo e sicurezza della mobilità stradale (13.1)   | 56.254                       | 10.595   | -   | 66.849           | -             | 66.849             |
| Autotrasporto ed intermodalita' (13.2)  | 15.434                       | 5.000  | -   | 20.434           | -             | 20.434             |
| Sviluppo e sicurezza del trasporto aereo (13.4)   | 7.718                        | -  | -   | 7.718            | -             | 7.718              |
| Sistemi ferroviari, sviluppo e sicurezza del trasporto ferroviario (13.5)   | 7.256                        | 165.154  | -   | 172.410          | -             | 172.410            |
| Sviluppo e sicurezza della mobilità locale (13.6)   | 9.597                        | -  | -   | 9.597            | -             | 9.597              |
| Sviluppo e sicurezza della navigazione e del trasporto marittimo e per vie d'acqua interne (13.9)                                   | 41.208                       | -  | -   | 41.208           | -             | 41.208             |
| Infrastrutture pubbliche e logistica (14)   | 145.521                      | 44.117   | -   | 189.638          | -             | 189.638            |
| Sistemi idrici, idraulici ed elettrici (14.5)   | 4.423                        | 43.753   | -   | 48.177           | -             | 48.177             |
| Sicurezza, vigilanza e regolamentazione in materia di opere pubbliche e delle costruzioni (14.9)                                    | 2.682                        | -  | -   | 2.682            | -             | 2.682              |
| Edilizia statale ed interventi speciali e per pubbliche calamita' (14.10)   | 26.382                       | 363  | -   | 26.746           | -             | 26.746             |
| Pianificazione strategica di settore e sistemi stradali e autostradali (14.11)  | 112.033                      | -  | -   | 112.033          | -             | 112.033            |

22/06/2023

TABELLA N. 3.1

999/605/10

## ECONOMIE, ECCEDEnze E DISPONIBILITA' ACQUISITE DI COMPETENZA

(MIGLIAIA DI EURO)

| MINISTERI/MISSIONE/PROGRAMMA   | ECONOMIA DI STANZIAMENTI (A) | ECONOMIE DI STANZIAMENTI DA ISCRIVERE NELLA COMPETENZA DEGLI ESERCIZI SUCCESSIVI AI SENSI DELL'ART. 30 C. 2 LEGGE 196/2009 (B) | ECONOMIE DI DISPONIBILITA' ACQUISITE DA FONDI EX ART. 18 C.3 LEGGE 196/2009 (C) | TOTALE (D=A+B+C) | ECCEDEnze (E) | DIFFERENZE (F=D-E) |
|--|------------------------------|--|---|------------------|---------------|--------------------|
| Casa e assetto urbanistico (19)  | 484                          | -  | -   | 484              | -             | 484                |
| Politiche abitative, urbane e territoriali (19.2)  | 484                          | -  | -   | 484              | -             | 484                |
| Servizi istituzionali e generali delle amministrazioni pubbliche (32)                                      | 15.413                       | -  | -   | 15.413           | -             | 15.413             |
| Indirizzo politico (32.2)  | 9.737                        | -  | -   | 9.737            | -             | 9.737              |
| Servizi e affari generali per le amministrazioni di competenza (32.3)                                      | 5.676                        | -  | -   | 5.676            | -             | 5.676              |
| <b>MINISTERO DELL'UNIVERSITA' E DELLA RICERCA</b>  | <b>132.685</b>               | -  | -   | <b>132.685</b>   | -             | <b>132.685</b>     |
| Ricerca e innovazione (17)   | 25.659                       | -  | -   | 25.659           | -             | 25.659             |
| Ricerca scientifica e tecnologica di base e applicata (17.22)  | 25.659                       | -  | -   | 25.659           | -             | 25.659             |
| Istruzione universitaria e formazione post-universitaria (23)  | 83.709                       | -  | -   | 83.709           | -             | 83.709             |
| Diritto allo studio e sviluppo della formazione superiore (23.1)   | 5.005                        | -  | -   | 5.005            | -             | 5.005              |
| Istituzioni dell'Alta Formazione Artistica, Musicale e Coreutica (23.2)                                    | 64.052                       | -  | -   | 64.052           | -             | 64.052             |
| Sistema universitario e formazione post-universitaria (23.3)   | 5.018                        | -  | -   | 5.018            | -             | 5.018              |
| Coordinamento e supporto amministrativo per le politiche della formazione superiore e della ricerca (23.4) | 4.097                        | -  | -   | 4.097            | -             | 4.097              |
| Formazione superiore e ricerca in ambito internazionale (23.5)   | 5.537                        | -  | -   | 5.537            | -             | 5.537              |
| Servizi istituzionali e generali delle amministrazioni pubbliche (32)                                      | 23.317                       | -  | -   | 23.317           | -             | 23.317             |
| Indirizzo politico (32.2)  | 3.474                        | -  | -   | 3.474            | -             | 3.474              |
| Servizi e affari generali per le amministrazioni di competenza (32.3)                                      | 19.843                       | -  | -   | 19.843           | -             | 19.843             |
| <b>MINISTERO DELLA DIFESA</b>  | <b>732.895</b>               | <b>250.402</b>   | -   | <b>983.297</b>   | -             | <b>983.297</b>     |
| Difesa e sicurezza del territorio (5)  | 642.445                      | 247.276  | -   | 889.721          | -             | 889.721            |
| Approntamento e impiego Carabinieri per la difesa e la sicurezza (5.1)                                     | 176.900                      | 16.200   | -   | 193.100          | -             | 193.100            |
| Approntamento e impiego delle forze terrestri (5.2)  | 173.482                      | 71   | -   | 173.552          | -             | 173.552            |
| Approntamento e impiego delle forze marittime (5.3)  | 118.457                      | 75   | -   | 118.532          | -             | 118.532            |
| Approntamento e impiego delle forze aeree (5.4)  | 95.800                       | -  | -   | 95.800           | -             | 95.800             |
| Pianificazione generale delle Forze Armate e approvvigionamenti militari (5.6)                             | 59.499                       | 230.931  | -   | 290.430          | -             | 290.430            |
| Approntamento e impiego dei Comandi e degli Enti interforze dell'Area tecnico/operativa (5.9)              | 18.307                       | -  | -   | 18.307           | -             | 18.307             |



## TABELLA N. 3.1 ECONOMIE, ECCELENZE E DISPONIBILITA' ACQUISITE DI COMPETENZA

(MIGLIAIA DI EURO)

| MINISTERI/MISSIONE/PROGRAMMA   | ECONOMIA DI STANZIAMENTI (A) | ECONOMIE DI STANZIAMENTI DA ISCRIVERE NELLA COMPETENZA DEGLI ESERCIZI SUCCESSIVI AI SENSI DELL'ART. 30 C. 2 LEGGE 196/2009 (B) | ECONOMIE DI DISPONIBILITA' ACQUISITE DA FONDI EX ART. 18 C.3 LEGGE 196/2009 (C) | TOTALE (D=A+B+C) | ECCELENZE (E) | DIFFERENZE (F=D-E) |
|--|------------------------------|--|---|------------------|---------------|--------------------|
| Sviluppo sostenibile e tutela del territorio e dell'ambiente (18)  | 13.323                       | 3.126  | -   | 16.449           | -             | 16.449             |
| Approntamento e impiego Carabinieri per la tutela forestale, ambientale e agroalimentare (18.17)                   | 13.323                       | 3.126  | -   | 16.449           | -             | 16.449             |
| Servizi istituzionali e generali delle amministrazioni pubbliche (32)  | 77.127                       | -  | -   | 77.127           | -             | 77.127             |
| Indirizzo politico (32.2)  | 3.546                        | -  | -   | 3.546            | -             | 3.546              |
| Servizi e affari generali per le amministrazioni di competenza (32.3)  | 25.436                       | -  | -   | 25.436           | -             | 25.436             |
| Interventi non direttamente connessi con l'operativita' dello Strumento Militare (32.6)                            | 48.145                       | -  | -   | 48.145           | -             | 48.145             |
| <b>MINISTERO DELLE POLITICHE AGRICOLE ALIMENTARI E FORESTALI</b>   | <b>72.746</b>                | <b>59.531</b>  | <b>-</b>  | <b>132.277</b>   | <b>-</b>      | <b>132.277</b>     |
| Agricoltura, politiche agroalimentari e pesca (9)  | 65.663                       | 59.511   | -   | 125.174          | -             | 125.174            |
| Politiche europee ed internazionali e dello sviluppo rurale (9.2)  | 23.205                       | 53.361   | -   | 76.566           | -             | 76.566             |
| Vigilanza, prevenzione e repressione frodi nel settore agricolo, agroalimentare, agroindustriale e forestale (9.5) | 12.356                       | 3.438  | -   | 15.794           | -             | 15.794             |
| Politiche competitive, della qualita' agroalimentare, della pesca, dell'ippica e mezzi tecnici di produzione (9.6) | 30.101                       | 2.712  | -   | 32.813           | -             | 32.813             |
| Sviluppo sostenibile e tutela del territorio e dell'ambiente (18)  | 680                          | 20   | -   | 700              | -             | 700                |
| Tutela e valorizzazione dei territori rurali, montani e forestali (18.18)  | 680                          | 20   | -   | 700              | -             | 700                |
| Servizi istituzionali e generali delle amministrazioni pubbliche (32)  | 6.403                        | -  | -   | 6.403            | -             | 6.403              |
| Indirizzo politico (32.2)  | 3.592                        | -  | -   | 3.592            | -             | 3.592              |
| Servizi e affari generali per le amministrazioni di competenza (32.3)  | 2.810                        | -  | -   | 2.810            | -             | 2.810              |
| <b>MINISTERO DELLA CULTURA</b>   | <b>431.500</b>               | <b>1.360</b>   | <b>-</b>  | <b>432.860</b>   | <b>-</b>      | <b>432.860</b>     |
| Ricerca e innovazione (17)   | 13.589                       | -  | -   | 13.589           | -             | 13.589             |
| Ricerca educazione e formazione in materia di beni e attivita' culturali (17.4)                                    | 13.589                       | -  | -   | 13.589           | -             | 13.589             |
| Tutela e valorizzazione dei beni e attivita' culturali e paesaggistici (21)  | 334.588                      | 1.360  | -   | 335.949          | -             | 335.949            |
| Sostegno, valorizzazione e tutela del settore dello spettacolo dal vivo (21.2)                                     | 9.533                        | 402  | -   | 9.935            | -             | 9.935              |
| Vigilanza, prevenzione e repressione in materia di patrimonio culturale (21.5)                                     | 16                           | -  | -   | 16               | -             | 16                 |
| Tutela dei beni archeologici (21.6)  | 33.361                       | -  | -   | 33.361           | -             | 33.361             |

(MIGLIAIA DI EURO)

| MINISTERI/MISSIONE/PROGRAMMA  | ECONOMIA DI STANZIAMENTI (A) | ECONOMIE DI STANZIAMENTI DA ISCRIVERE NELLA COMPETENZA DEGLI ESERCIZI SUCCESSIVI AI SENSI DELL'ART. 30 C. 2 LEGGE 196/2009 (B) | ECONOMIE DI DISPONIBILITA' ACQUISITE DA FONDI EX ART. 18 C.3 LEGGE 196/2009 (C) | TOTALE (D=A+B+C) | ECCEDENZE (E) | DIFFERENZE (F=D-E) |
|---|------------------------------|--|---|------------------|---------------|--------------------|
| Tutela e valorizzazione dei beni archivistici (21.9)  | 38.323                       | -  | -   | 38.323           | -             | 38.323             |
| Tutela e valorizzazione dei beni librari, promozione e sostegno del libro e dell'editoria (21.10)                 | 22.282                       | 642  | -   | 22.924           | -             | 22.924             |
| Tutela delle belle arti e tutela e valorizzazione del paesaggio (21.12)   | 49.088                       | -  | -   | 49.088           | -             | 49.088             |
| Valorizzazione del patrimonio culturale e coordinamento del sistema museale (21.13)                               | 133.196                      | -  | -   | 133.196          | -             | 133.196            |
| Coordinamento ed indirizzo per la salvaguardia del patrimonio culturale (21.14)                                   | 21.515                       | -  | -   | 21.515           | -             | 21.515             |
| Tutela del patrimonio culturale (21.15)   | 6.938                        | -  | -   | 6.938            | -             | 6.938              |
| Tutela e promozione dell'arte e dell'architettura contemporanea e delle periferie urbane (21.16)                  | 3.414                        | -  | -   | 3.414            | -             | 3.414              |
| Sostegno, valorizzazione e tutela del settore cinema e audiovisivo (21.18)  | 1.784                        | 316  | -   | 2.101            | -             | 2.101              |
| Realizzazione attivita' di tutela in ambito territoriale (21.19)  | 10.886                       | -  | -   | 10.886           | -             | 10.886             |
| Coordinamento e attuazione interventi per la sicurezza del patrimonio culturale e per le emergenze (21.20)        | 4.251                        | -  | -   | 4.251            | -             | 4.251              |
| Servizi istituzionali e generali delle amministrazioni pubbliche (32)   | 83.323                       | -  | -   | 83.323           | -             | 83.323             |
| Indirizzo politico (32.2)   | 6.498                        | -  | -   | 6.498            | -             | 6.498              |
| Servizi e affari generali per le amministrazioni di competenza (32.3)   | 76.824                       | -  | -   | 76.824           | -             | 76.824             |
| <b>MINISTERO DELLA SALUTE</b>   | <b>240.332</b>               | -  | -   | <b>240.332</b>   | -             | <b>240.332</b>     |
| Ricerca e innovazione (17)  | 1.524                        | -  | -   | 1.524            | -             | 1.524              |
| Ricerca per il settore della sanita' pubblica (17.20)   | 980                          | -  | -   | 980              | -             | 980                |
| Ricerca per il settore zooprofilattico (17.21)  | 544                          | -  | -   | 544              | -             | 544                |
| Tutela della salute (20)  | 217.385                      | -  | -   | 217.385          | -             | 217.385            |
| Prevenzione e promozione della salute umana ed assistenza sanitaria al personale navigante e aeronavigante (20.1) | 29.743                       | -  | -   | 29.743           | -             | 29.743             |
| Sanita' pubblica veterinaria (20.2)   | 9.465                        | -  | -   | 9.465            | -             | 9.465              |
| Programmazione del Servizio Sanitario Nazionale per l'erogazione dei Livelli Essenziali di Assistenza (20.3)      | 26.625                       | -  | -   | 26.625           | -             | 26.625             |
| Regolamentazione e vigilanza in materia di prodotti farmaceutici ed altri prodotti sanitari ad uso umano (20.4)   | 5.224                        | -  | -   | 5.224            | -             | 5.224              |
| Vigilanza, prevenzione e repressione nel settore sanitario (20.5)   | 664                          | -  | -   | 664              | -             | 664                |

22/06/2023

TABELLA N. 3.1

999/605/13

## ECONOMIE, ECCELENZE E DISPONIBILITA' ACQUISITE DI COMPETENZA

(MIGLIAIA DI EURO)

| MINISTERI/MISSIONE/PROGRAMMA   | ECONOMIA DI STANZIAMENTI (A) | ECONOMIE DI STANZIAMENTI DA ISCRIVERE NELLA COMPETENZA DEGLI ESERCIZI SUCCESSIVI AI SENSI DELL'ART. 30 C. 2 LEGGE 196/2009 (B) | ECONOMIE DI DISPONIBILITA' ACQUISITE DA FONDI EX ART. 18 C.3 LEGGE 196/2009 (C) | TOTALE (D=A+B+C) | ECCELENZE (E) | DIFFERENZE (F=D-E) |
|--|------------------------------|--|---|------------------|---------------|--------------------|
| Comunicazione e promozione per la tutela della salute umana e della sanità pubblica veterinaria e attività e coordinamento in ambito internazionale (20.6) | 5.933                        | -  | -   | 5.933            | -             | 5.933              |
| Vigilanza sugli enti e sicurezza delle cure (20.7)   | 129.741                      | -  | -   | 129.741          | -             | 129.741            |
| Sicurezza degli alimenti e nutrizione (20.8)   | 3.177                        | -  | -   | 3.177            | -             | 3.177              |
| Attività consultiva per la tutela della salute (20.9)  | 980                          | -  | -   | 980              | -             | 980                |
| Sistemi informativi per la tutela della salute e il governo del Servizio Sanitario Nazionale (20.10)   | 959                          | -  | -   | 959              | -             | 959                |
| Regolamentazione e vigilanza delle professioni sanitarie (20.11)   | 2.902                        | -  | -   | 2.902            | -             | 2.902              |
| Coordinamento generale in materia di tutela della salute, innovazione e politiche internazionali (20.12)   | 1.973                        | -  | -   | 1.973            | -             | 1.973              |
| Servizi istituzionali e generali delle amministrazioni pubbliche (32)  | 21.423                       | -  | -   | 21.423           | -             | 21.423             |
| Indirizzo politico (32.2)  | 8.869                        | -  | -   | 8.869            | -             | 8.869              |
| Servizi e affari generali per le amministrazioni di competenza (32.3)  | 12.554                       | -  | -   | 12.554           | -             | 12.554             |
| <b>MINISTERO DEL TURISMO</b>   | <b>16.835</b>                | -  | -   | <b>16.835</b>    | -             | <b>16.835</b>      |
| Turismo (31)   | 6.541                        | -  | -   | 6.541            | -             | 6.541              |
| Coordinamento ed indirizzo delle politiche del turismo (31.2)  | 2.519                        | -  | -   | 2.519            | -             | 2.519              |
| Programmazione delle politiche turistiche nazionali (31.3)   | 2.346                        | -  | -   | 2.346            | -             | 2.346              |
| Promozione dell'offerta turistica italiana (31.4)  | 1.675                        | -  | -   | 1.675            | -             | 1.675              |
| Servizi istituzionali e generali delle amministrazioni pubbliche (32)  | 10.294                       | -  | -   | 10.294           | -             | 10.294             |
| Indirizzo politico (32.2)  | 5.941                        | -  | -   | 5.941            | -             | 5.941              |
| Servizi e affari generali per le amministrazioni di competenza (32.3)  | 4.353                        | -  | -   | 4.353            | -             | 4.353              |
| TOTALE COMPLESSIVO   | 48.656.670                   | 4.127.622  | -   | 52.784.293       | -             | 52.784.293         |

TABELLA N. 3.2 ECONOMIE, ECCEDENZE E DISPONIBILITA' ACQUISITE DI COMPETENZA

(MIGLIAIA DI EURO)

| MISSIONE/MINISTERI/PROGRAMMA  | ECONOMIA DI STANZIAMENTI (A) | ECONOMIE DI STANZIAMENTI DA ISCRIVERE NELLA COMPETENZA DEGLI ESERCIZI SUCCESSIVI AI SENSI DELL'ART. 30 C. 2 LEGGE 196/2009 (B) | ECONOMIE DI DISPONIBILITA' ACQUISITE DA FONDI EX ART. 18 C.3 LEGGE 196/2009 (C) | TOTALE (D=A+B+C) | ECCEDENZE (E) | DIFFERENZE (F=D-E) |
|---|------------------------------|--|---|------------------|---------------|--------------------|
| <b>Organi costituzionali, a rilevanza costituzionale e Presidenza del Consiglio dei ministri (1)</b><br>MINISTERO DELL'ECONOMIA E DELLE FINANZE           | 26.503                       | -  | -   | 26.503           | -             | 26.503             |
| Organi costituzionali (1.1)   | 26.503                       | -  | -   | 26.503           | -             | 26.503             |
| Presidenza del Consiglio dei Ministri (1.3)   | 65                           | -  | -   | 65               | -             | 65                 |
|   | 26.437                       | -  | -   | 26.437           | -             | 26.437             |
| <b>Amministrazione generale e supporto alla rappresentanza generale di Governo e dello Stato sul territorio (2)</b><br>MINISTERO DELL'INTERNO             | 158.090                      | -  | -   | 158.090          | -             | 158.090            |
| Attuazione delle funzioni del Ministero dell'Interno sul territorio tramite le strutture centrali e le Prefetture - Uffici Territoriali del Governo (2.2) | 158.090                      | -  | -   | 158.090          | -             | 158.090            |
| <b>Relazioni finanziarie con le autonomie territoriali (3)</b><br>MINISTERO DELL'ECONOMIA E DELLE FINANZE   | 678.031                      | -  | -   | 678.031          | -             | 678.031            |
| Erogazioni a Enti territoriali per interventi di settore (3.1)  | 588.634                      | -  | -   | 588.634          | -             | 588.634            |
| Compartecipazione e regolazioni contabili ed altri trasferimenti alle autonomie speciali (3.5)  | 427.756                      | -  | -   | 427.756          | -             | 427.756            |
| Concorso dello Stato al finanziamento della spesa sanitaria (3.6)   | 6.623                        | -  | -   | 6.623            | -             | 6.623              |
| Rapporti finanziari con Enti territoriali (3.7)   | 36.800                       | -  | -   | 36.800           | -             | 36.800             |
| MINISTERO DELL'INTERNO  | 117.455                      | -  | -   | 117.455          | -             | 117.455            |
| Gestione dell'albo dei segretari comunali e provinciali (3.8)   | 89.396                       | -  | -   | 89.396           | -             | 89.396             |
| Interventi e cooperazione istituzionale nei confronti delle autonomie locali (3.9)  | 15.115                       | -  | -   | 15.115           | -             | 15.115             |
| Elaborazione, quantificazione e assegnazione delle risorse finanziarie da attribuire agli enti locali (3.10)  | 16.965                       | -  | -   | 16.965           | -             | 16.965             |
| <b>L'Italia in Europa e nel mondo (4)</b><br>MINISTERO DELL'ECONOMIA E DELLE FINANZE  | 57.316                       | -  | -   | 57.316           | -             | 57.316             |
| Partecipazione italiana alle politiche di bilancio in ambito UE (4.10)  | 3.845.248                    | -  | -   | 3.845.248        | -             | 3.845.248          |
| Politica economica e finanziaria in ambito internazionale (4.11)  | 3.618.490                    | -  | -   | 3.618.490        | -             | 3.618.490          |
| MINISTERO DEGLI AFFARI ESTERI E DELLA COOPERAZIONE INTERNAZIONALE   | 2.415.550                    | -  | -   | 2.415.550        | -             | 2.415.550          |
| Politica economica e finanziaria in ambito internazionale (4.11)  | 1.202.939                    | -  | -   | 1.202.939        | -             | 1.202.939          |
| MINISTERO DEGLI AFFARI ESTERI E DELLA COOPERAZIONE INTERNAZIONALE   | 226.758                      | -  | -   | 226.758          | -             | 226.758            |
| Protocollo internazionale (4.1)   | 1.051                        | -  | -   | 1.051            | -             | 1.051              |
| Cooperazione allo sviluppo (4.2)  | 16.615                       | -  | -   | 16.615           | -             | 16.615             |
| Cooperazione economica e relazioni internazionali (4.4)   | 4.958                        | -  | -   | 4.958            | -             | 4.958              |

## TABELLA N. 3.2 ECONOMIE, ECCEDENZE E DISPONIBILITA' ACQUISITE DI COMPETENZA

(MIGLIAIA DI EURO)

| MISSIONE/MINISTERI/PROGRAMMA  | ECONOMIA DI STANZIAMENTI (A) | ECONOMIE DI STANZIAMENTI DA ISCRIVERE NELLA COMPETENZA DEGLI ESERCIZI SUCCESSIVI AI SENSI DELL'ART. 30 C. 2 LEGGE 196/2009 (B) | ECONOMIE DI DISPONIBILITA' ACQUISITE DA FONDI EX ART. 18 C.3 LEGGE 196/2009 (C) | TOTALE (D=A+B+C) | ECCEDENZE (E) | DIFFERENZE (F=D-E) |
|---|------------------------------|--|---|------------------|---------------|--------------------|
| Promozione della pace e sicurezza internazionale (4.6)  | 60.032                       | -  | -   | 60.032           | -             | 60.032             |
| Integrazione europea (4.7)  | 2.271                        | -  | -   | 2.271            | -             | 2.271              |
| Italiani nel mondo e politiche migratorie (4.8)   | 4.394                        | -  | -   | 4.394            | -             | 4.394              |
| Presenza dello Stato all'estero tramite le strutture diplomatico-consolari (4.12)             | 24.170                       | -  | -   | 24.170           | -             | 24.170             |
| Rappresentanza all'estero e servizi ai cittadini e alle imprese (4.13)                        | 89.008                       | -  | -   | 89.008           | -             | 89.008             |
| Coordinamento dell'Amministrazione in ambito internazionale (4.14)                            | 2.999                        | -  | -   | 2.999            | -             | 2.999              |
| Sicurezza delle strutture in Italia e all'estero e controlli ispettivi. (4.17)                | 827                          | -  | -   | 827              | -             | 827                |
| Diplomazia pubblica e culturale (4.18)  | 20.433                       | -  | -   | 20.433           | -             | 20.433             |
| <b>Difesa e sicurezza del territorio (5)</b>  | <b>649.798</b>               | <b>247.276</b>   | -   | <b>897.074</b>   | -             | <b>897.074</b>     |
| MINISTERO DELL'ECONOMIA E DELLE FINANZE   | 7.353                        | -  | -   | 7.353            | -             | 7.353              |
| Missioni internazionali (5.8)   | 7.353                        | -  | -   | 7.353            | -             | 7.353              |
| MINISTERO DELLA DIFESA  | 642.445                      | 247.276  | -   | 889.721          | -             | 889.721            |
| Approntamento e impiego Carabinieri per la difesa e la sicurezza (5.1)                        | 176.900                      | 16.200   | -   | 193.100          | -             | 193.100            |
| Approntamento e impiego delle forze terrestri (5.2)   | 173.482                      | 71   | -   | 173.552          | -             | 173.552            |
| Approntamento e impiego delle forze marittime (5.3)   | 118.457                      | 75   | -   | 118.532          | -             | 118.532            |
| Approntamento e impiego delle forze aeree (5.4)   | 95.800                       | -  | -   | 95.800           | -             | 95.800             |
| Pianificazione generale delle Forze Armate e approvvigionamenti militari (5.6)                | 59.499                       | 230.931  | -   | 290.430          | -             | 290.430            |
| Approntamento e impiego dei Comandi e degli Enti interforze dell'Area tecnico/operativa (5.9) | 18.307                       | -  | -   | 18.307           | -             | 18.307             |
| <b>Giustizia (6)</b>  | <b>1.123.558</b>             | <b>316.410</b>   | -   | <b>1.439.968</b> | -             | <b>1.439.968</b>   |
| MINISTERO DELL'ECONOMIA E DELLE FINANZE   | 49.823                       | -  | -   | 49.823           | -             | 49.823             |
| Giustizia tributaria (6.5)  | 49.823                       | -  | -   | 49.823           | -             | 49.823             |
| Giustizia amministrativa (6.7)  | -                            | -  | -   | -                | -             | -                  |
| Autogoverno della magistratura (6.8)  | -                            | -  | -   | -                | -             | -                  |
| MINISTERO DELLA GIUSTIZIA   | 1.073.735                    | 316.410  | -   | 1.390.145        | -             | 1.390.145          |
| Amministrazione penitenziaria (6.1)   | 215.918                      | 110.739  | -   | 326.657          | -             | 326.657            |
| Giustizia civile e penale (6.2)   | 651.479                      | 199.988  | -   | 851.467          | -             | 851.467            |

ECONOMIE, ECCEDENZE E DISPONIBILITA' ACQUISITE DI COMPETENZA

TABELLA N. 3.2

(MIGLIAIA DI EURO)

| MISSIONE/MINISTERI/PROGRAMMA   | ECONOMIA DI STANZIAMENTI (A) | ECONOMIE DI STANZIAMENTI DA ISCRIVERE NELLA COMPETENZA DEGLI ESERCIZI SUCCESSIVI AI SENSI DELL'ART. 30 C. 2 LEGGE 196/2009 (B) | ECONOMIE DI DISPONIBILITA' ACQUISITE DA FONDI EX ART. 18 C.3 LEGGE 196/2009 (C) | TOTALE (D=A+B+C) | ECCEDENZE (E) | DIFFERENZE (F=D-E) |
|--|------------------------------|--|---|------------------|---------------|--------------------|
| Giustizia minorile e di comunita' (6.3)  | 66.957                       | 5.682  | -   | 72.640           | -             | 72.640             |
| Servizi di gestione amministrativa per l'attivita' giudiziaria (6.6)   | 139.381                      | -  | -   | 139.381          | -             | 139.381            |
| <b>Ordine pubblico e sicurezza (7)</b>   | <b>343.083</b>               | <b>412.097</b>   | -   | <b>755.180</b>   | -             | <b>755.180</b>     |
| MINISTERO DELL'ECONOMIA E DELLE FINANZE  | 98.126                       | 61.623   | -   | 159.748          | -             | 159.748            |
| Sicurezza democratica (7.4)  | 2.100                        | -  | -   | 2.100            | -             | 2.100              |
| Concorso della Guardia di Finanza alla sicurezza pubblica (7.5)  | 96.026                       | 61.623   | -   | 157.648          | -             | 157.648            |
| MINISTERO DELL'INTERNO   | 200.210                      | 346.476  | -   | 546.686          | -             | 546.686            |
| Contrasto al crimine, tutela dell'ordine e della sicurezza pubblica (7.8)  | 191.756                      | 273.668  | -   | 465.424          | -             | 465.424            |
| Servizio permanente dell'Arma dei Carabinieri per la tutela dell'ordine e la sicurezza pubblica (7.9)              | 2.058                        | 16.032   | -   | 18.089           | -             | 18.089             |
| Pianificazione e coordinamento Forze di polizia (7.10)   | 6.396                        | 56.776   | -   | 63.172           | -             | 63.172             |
| MINISTERO DELLE INFRASTRUTTURE E DELLA MOBILITA' SOSTENIBILI   | 44.747                       | 3.998  | -   | 48.746           | -             | 48.746             |
| Sicurezza e controllo nei mari, nei porti e sulle coste (7.7)  | 44.747                       | 3.998  | -   | 48.746           | -             | 48.746             |
| <b>Soccorso civile (8)</b>   | <b>172.911</b>               | <b>816.852</b>   | -   | <b>989.763</b>   | -             | <b>989.763</b>     |
| MINISTERO DELL'ECONOMIA E DELLE FINANZE  | 4.339                        | 750.000  | -   | 754.339          | -             | 754.339            |
| Interventi per pubbliche calamita' (8.4)   | 3.634                        | 750.000  | -   | 753.634          | -             | 753.634            |
| Protezione civile (8.5)  | 705                          | -  | -   | 705              | -             | 705                |
| MINISTERO DELL'INTERNO   | 168.571                      | 66.852   | -   | 235.423          | -             | 235.423            |
| Gestione del sistema nazionale di difesa civile (8.2)  | 1.025                        | -  | -   | 1.025            | -             | 1.025              |
| Prevenzione dal rischio e soccorso pubblico (8.3)  | 167.546                      | 66.852   | -   | 234.398          | -             | 234.398            |
| <b>Agricoltura, politiche agroalimentari e pesca (9)</b>   | <b>65.663</b>                | <b>59.511</b>  | -   | <b>125.174</b>   | -             | <b>125.174</b>     |
| MINISTERO DELLE POLITICHE AGRICOLE ALIMENTARI E FORESTALI  | 65.663                       | 59.511   | -   | 125.174          | -             | 125.174            |
| Politiche europee ed internazionali e dello sviluppo rurale (9.2)  | 23.205                       | 53.361   | -   | 76.566           | -             | 76.566             |
| Vigilanza, prevenzione e repressione frodi nel settore agricolo, agroalimentare, agroindustriale e forestale (9.5) | 12.356                       | 3.438  | -   | 15.794           | -             | 15.794             |
| Politiche competitive, della qualita' agroalimentare, della pesca, dell'ippica e mezzi tecnici di produzione (9.6) | 30.101                       | 2.712  | -   | 32.813           | -             | 32.813             |
| <b>Energia e diversificazione delle fonti energetiche (10)</b>   | <b>28.485</b>                | <b>3.700</b>   | -   | <b>32.185</b>    | -             | <b>32.185</b>      |
| MINISTERO DELLA TRANSIZIONE ECOLOGICA  | 28.485                       | 3.700  | -   | 32.185           | -             | 32.185             |
| Promozione dell'efficienza energetica, delle energie rinnovabili e regolamentazione del mercato energetico (10.7)  | 23.889                       | -  | -   | 23.889           | -             | 23.889             |

## TABELLA N. 3.2 ECONOMIE, ECCEDEnze E DISPONIBILITA' ACQUISITE DI COMPETENZA

(MIGLIAIA DI EURO)

| MISSIONE/MINISTERI/PROGRAMMA  | ECONOMIA DI STANZIAMENTI (A) | ECONOMIE DI STANZIAMENTI DA ISCRIVERE NELLA COMPETENZA DEGLI ESERCIZI SUCCESSIVI AI SENSI DELL'ART. 30 C. 2 LEGGE 196/2009 (B) | ECONOMIE DI DISPONIBILITA' ACQUISITE DA FONDI EX ART. 18 C.3 LEGGE 196/2009 (C) | TOTALE (D=A+B+C) | ECCEDEnze (E) | DIFFERENZE (F=D-E) |
|---|------------------------------|--|---|------------------|---------------|--------------------|
| Innovazione, reti energetiche, sicurezza in ambito energetico e di georisorse (10.8)  | 4.596                        | 3.700  | -   | 8.296            | -             | 8.296              |
| <b>Competitivita' e sviluppo delle imprese (11)</b>   | <b>290.420</b>               | <b>694.670</b>   | -   | <b>985.091</b>   | -             | <b>985.091</b>     |
| MINISTERO DELL'ECONOMIA E DELLE FINANZE   | 246.357                      | -  | -   | 246.357          | -             | 246.357            |
| Incentivi alle imprese per interventi di sostegno (11.8)  | 51.295                       | -  | -   | 51.295           | -             | 51.295             |
| Interventi di sostegno tramite il sistema della fiscalita' (11.9)   | 195.062                      | -  | -   | 195.062          | -             | 195.062            |
| MINISTERO DELLO SVILUPPO ECONOMICO  | 44.063                       | 694.670  | -   | 738.734          | -             | 738.734            |
| Promozione e attuazione di politiche di sviluppo, competitivita' e innovazione, di responsabilita' sociale d'impresa e movimento cooperativo (11.5) | 10.261                       | -  | -   | 10.261           | -             | 10.261             |
| Vigilanza sul sistema cooperativo e sulle societa' (11.6)   | 2.748                        | -  | -   | 2.748            | -             | 2.748              |
| Incentivazione del sistema produttivo (11.7)  | 2.650                        | 340.187  | -   | 342.837          | -             | 342.837            |
| Lotta alla contraffazione e tutela della proprieta' industriale (11.10)   | 2.466                        | -  | -   | 2.466            | -             | 2.466              |
| Coordinamento dell'azione amministrativa e dei programmi per la competitivita' e lo sviluppo delle imprese, la comunicazione e l'energia (11.11)    | 1.815                        | -  | -   | 1.815            | -             | 1.815              |
| Riconversione industriale e grandi filiere produttive (11.12)   | 24.123                       | 354.483  | -   | 378.607          | -             | 378.607            |
| <b>Regolazione dei mercati (12)</b>   | <b>5.854</b>                 | -  | -   | <b>5.854</b>     | -             | <b>5.854</b>       |
| MINISTERO DELLO SVILUPPO ECONOMICO  | 5.854                        | -  | -   | 5.854            | -             | 5.854              |
| Vigilanza sui mercati e sui prodotti, promozione della concorrenza e tutela dei consumatori (12.4)  | 5.854                        | -  | -   | 5.854            | -             | 5.854              |
| <b>Diritto alla mobilita' e sviluppo dei sistemi di trasporto (13)</b>  | <b>137.554</b>               | <b>180.750</b>   | -   | <b>318.304</b>   | -             | <b>318.304</b>     |
| MINISTERO DELL'ECONOMIA E DELLE FINANZE   | 87                           | -  | -   | 87               | -             | 87                 |
| Sostegno allo sviluppo del trasporto (13.8)   | 87                           | -  | -   | 87               | -             | 87                 |
| MINISTERO DELLE INFRASTRUTTURE E DELLA MOBILITA' SOSTENIBILI  | 137.467                      | 180.750  | -   | 318.217          | -             | 318.217            |
| Sviluppo e sicurezza della mobilita' stradale (13.1)  | 56.254                       | 10.595   | -   | 66.849           | -             | 66.849             |
| Autotrasporto ed intermodalita' (13.2)  | 15.434                       | 5.000  | -   | 20.434           | -             | 20.434             |
| Sviluppo e sicurezza del trasporto aereo (13.4)   | 7.718                        | -  | -   | 7.718            | -             | 7.718              |
| Sistemi ferroviari, sviluppo e sicurezza del trasporto ferroviario (13.5)   | 7.256                        | 165.154  | -   | 172.410          | -             | 172.410            |
| Sviluppo e sicurezza della mobilita' locale (13.6)  | 9.597                        | -  | -   | 9.597            | -             | 9.597              |
| Sviluppo e sicurezza della navigazione e del trasporto marittimo e per vie d'acqua interne (13.9)   | 41.208                       | -  | -   | 41.208           | -             | 41.208             |

TABELLA N. 3.2 ECONOMIE, ECCEDEnze E DISPONIBILITA' ACQUISITE DI COMPETENZA

(MIGLIAIA DI EURO)

| MISSIONE/MINISTERI/PROGRAMMA  | ECONOMIA DI STANZIAMENTI (A) | ECONOMIE DI STANZIAMENTI DA ISCRIVERE NELLA COMPETENZA DEGLI ESERCIZI SUCCESSIVI AI SENSI DELL'ART. 30 C. 2 LEGGE 196/2009 (B) | ECONOMIE DI DISPONIBILITA' ACQUISITE DA FONDI EX ART. 18 C.3 LEGGE 196/2009 (C) | TOTALE (D=A+B+C) | ECCEDEnze (E) | DIFFERENZE (F=D-E) |
|---|------------------------------|--|---|------------------|---------------|--------------------|
| <b>Infrastrutture pubbliche e logistica (14)</b>  | <b>145.521</b>               | <b>44.117</b>  | -   | <b>189.638</b>   | -             | <b>189.638</b>     |
| MINISTERO DELL'ECONOMIA E DELLE FINANZE   | -                            | -  | -   | -                | -             | -                  |
| Opere pubbliche e infrastrutture (14.8)   | -                            | -  | -   | -                | -             | -                  |
| MINISTERO DELLE INFRASTRUTTURE E DELLA MOBILITA' SOSTENIBILI  | 145.521                      | 44.117   | -   | 189.638          | -             | 189.638            |
| Sistemi idrici, idraulici ed elettrici (14.5)   | 4.423                        | 43.753   | -   | 48.177           | -             | 48.177             |
| Sicurezza, vigilanza e regolamentazione in materia di opere pubbliche e delle costruzioni (14.9)                          | 2.682                        | -  | -   | 2.682            | -             | 2.682              |
| Edilizia statale ed interventi speciali e per pubbliche calamita' (14.10)   | 26.382                       | 363  | -   | 26.746           | -             | 26.746             |
| Pianificazione strategica di settore e sistemi stradali e autostradali (14.11)  | 112.033                      | -  | -   | 112.033          | -             | 112.033            |
| <b>Comunicazioni (15)</b>   | <b>23.456</b>                | -  | -   | <b>23.456</b>    | -             | <b>23.456</b>      |
| MINISTERO DELL'ECONOMIA E DELLE FINANZE   | 5.305                        | -  | -   | 5.305            | -             | 5.305              |
| Servizi postali (15.3)  | -                            | -  | -   | -                | -             | -                  |
| Sostegno al pluralismo dell'informazione (15.4)   | 5.305                        | -  | -   | 5.305            | -             | 5.305              |
| MINISTERO DELLO SVILUPPO ECONOMICO  | 18.151                       | -  | -   | 18.151           | -             | 18.151             |
| Pianificazione, regolamentazione tecnica e valorizzazione dello spettro radio (15.5)                                      | 1.383                        | -  | -   | 1.383            | -             | 1.383              |
| Servizi di Comunicazione Elettronica, di Radiodiffusione e Postali (15.8)   | 3.682                        | -  | -   | 3.682            | -             | 3.682              |
| Attivita' territoriali in materia di comunicazioni e di vigilanza sui mercati e sui prodotti (15.9)                       | 13.087                       | -  | -   | 13.087           | -             | 13.087             |
| <b>Commercio internazionale ed internazionalizzazione del sistema produttivo (16)</b>                                     | <b>12.981</b>                | -  | -   | <b>12.981</b>    | -             | <b>12.981</b>      |
| MINISTERO DEGLI AFFARI ESTERI E DELLA COOPERAZIONE INTERNAZIONALE   | 12.981                       | -  | -   | 12.981           | -             | 12.981             |
| Sostegno all'internazionalizzazione delle imprese e promozione del made in Italy (16.5)                                   | 12.981                       | -  | -   | 12.981           | -             | 12.981             |
| <b>Ricerca e innovazione (17)</b>   | <b>42.966</b>                | -  | -   | <b>42.966</b>    | -             | <b>42.966</b>      |
| MINISTERO DELL'ECONOMIA E DELLE FINANZE   | -                            | -  | -   | -                | -             | -                  |
| Ricerca di base e applicata (17.15)   | -                            | -  | -   | -                | -             | -                  |
| MINISTERO DELLO SVILUPPO ECONOMICO  | 2.194                        | -  | -   | 2.194            | -             | 2.194              |
| Ricerca, innovazione, tecnologie e servizi per lo sviluppo delle comunicazioni e della societa' dell'informazione (17.18) | 2.194                        | -  | -   | 2.194            | -             | 2.194              |
| MINISTERO DELL'UNIVERSITA' E DELLA RICERCA  | 25.659                       | -  | -   | 25.659           | -             | 25.659             |
| Ricerca scientifica e tecnologica di base e applicata (17.22)   | 25.659                       | -  | -   | 25.659           | -             | 25.659             |



## TABELLA N. 3.2 ECONOMIE, ECCEDEnze E DISPONIBILITA' ACQUISITE DI COMPETENZA

(MIGLIAIA DI EURO)

| MISSIONE/MINISTERI/PROGRAMMA  | ECONOMIA DI STANZIAMENTI (A) | ECONOMIE DI STANZIAMENTI DA ISCRIVERE NELLA COMPETENZA DEGLI ESERCIZI SUCCESSIVI AI SENSI DELL'ART. 30 C. 2 LEGGE 196/2009 (B) | ECONOMIE DI DISPONIBILITA' ACQUISITE DA FONDI EX ART. 18 C.3 LEGGE 196/2009 (C) | TOTALE (D=A+B+C) | ECCEDEnze (E) | DIFFERENZE (F=D-E) |
|---|------------------------------|--|---|------------------|---------------|--------------------|
| MINISTERO DELLA CULTURA   | 13.589                       | -  | -   | 13.589           | -             | 13.589             |
| Ricerca educazione e formazione in materia di beni e attivita' culturali (17.4)   | 13.589                       | -  | -   | 13.589           | -             | 13.589             |
| MINISTERO DELLA SALUTE  | 1.524                        | -  | -   | 1.524            | -             | 1.524              |
| Ricerca per il settore della sanita' pubblica (17.20)   | 980                          | -  | -   | 980              | -             | 980                |
| Ricerca per il settore zooprofilattico (17.21)  | 544                          | -  | -   | 544              | -             | 544                |
| <b>Sviluppo sostenibile e tutela del territorio e dell'ambiente (18)</b>  | <b>64.222</b>                | <b>843.146</b>   | -   | <b>907.367</b>   | -             | <b>907.367</b>     |
| MINISTERO DELL'ECONOMIA E DELLE FINANZE   | -                            | -  | -   | -                | -             | -                  |
| Sostegno allo sviluppo sostenibile (18.14)  | -                            | -  | -   | -                | -             | -                  |
| MINISTERO DELLA TRANSIZIONE ECOLOGICA   | 50.218                       | 840.000  | -   | 890.218          | -             | 890.218            |
| Vigilanza, prevenzione e repressione in ambito ambientale (18.8)  | 37                           | -  | -   | 37               | -             | 37                 |
| Tutela e gestione delle risorse idriche e del territorio e prevenzione del rischio idrogeologico (18.12)                            | 7.297                        | -  | -   | 7.297            | -             | 7.297              |
| Tutela, conservazione e valorizzazione della fauna e della flora, salvaguardia della biodiversita' e dell'ecosistema marino (18.13) | 10.350                       | -  | -   | 10.350           | -             | 10.350             |
| Promozione dell'economia circolare, e gestione dei rifiuti e interventi per lo sviluppo sostenibile (18.15)                         | 11.129                       | -  | -   | 11.129           | -             | 11.129             |
| Prevenzione e risanamento del danno ambientale e bonifiche (18.19)  | 1.106                        | -  | -   | 1.106            | -             | 1.106              |
| Attività internazionale e comunitaria per la transizione ecologica (18.20)  | 7.735                        | 840.000  | -   | 847.735          | -             | 847.735            |
| Valutazioni e autorizzazioni ambientali e interventi per la qualità dell'aria e prevenzione e riduzione dell'inquinamento (18.21)   | 12.565                       | -  | -   | 12.565           | -             | 12.565             |
| MINISTERO DELLA DIFESA  | 13.323                       | -  | -   | 13.323           | -             | 13.323             |
| Approntamento e impiego Carabinieri per la tutela forestale, ambientale e agraria (18.17)   | 13.323                       | 3.126  | -   | 16.449           | -             | 16.449             |
| MINISTERO DELLE POLITICHE AGRICOLE ALIMENTARI E FORESTALI   | 680                          | 20   | -   | 700              | -             | 700                |
| Tutela e valorizzazione dei territori rurali, montani e forestali (18.18)   | 680                          | 20   | -   | 700              | -             | 700                |
| <b>Casa e assetto urbanistico (19)</b>  | <b>484</b>                   | -  | -   | <b>484</b>       | -             | <b>484</b>         |
| MINISTERO DELL'ECONOMIA E DELLE FINANZE   | -                            | -  | -   | -                | -             | -                  |
| Politiche abitative e riqualificazione periferie (19.1)   | -                            | -  | -   | -                | -             | -                  |

22/06/2023

TABELLA N. 3.2

999/606/7

## ECONOMIE, ECCEDENZE E DISPONIBILITA' ACQUISITE DI COMPETENZA

(MIGLIAIA DI EURO)

| MISSIONE/MINISTERI/PROGRAMMA   | ECONOMIA DI STANZIAMENTI (A) | ECONOMIE DI STANZIAMENTI DA ISCRIVERE NELLA COMPETENZA DEGLI ESERCIZI SUCCESSIVI AI SENSI DELL'ART. 30 C. 2 LEGGE 196/2009 (B) | ECONOMIE DI DISPONIBILITA' ACQUISITE DA FONDI EX ART. 18 C.3 LEGGE 196/2009 (C) | TOTALE (D=A+B+C) | ECCEDENZE (E) | DIFFERENZE (F=D-E) |
|--|------------------------------|--|---|------------------|---------------|--------------------|
| MINISTERO DELLE INFRASTRUTTURE E DELLA MOBILITA' SOSTENIBILI<br>Politiche abitative, urbane e territoriali (19.2)  | 484                          | -  | -   | 484              | -             | 484                |
| <b>Tutela della salute (20)</b>  | <b>217.385</b>               | -  | -   | <b>217.385</b>   | -             | <b>217.385</b>     |
| MINISTERO DELLA SALUTE   | 217.385                      | -  | -   | 217.385          | -             | 217.385            |
| Prevenzione e promozione della salute umana ed assistenza sanitaria al personale navigante e aeronavigante (20.1)  | 29.743                       | -  | -   | 29.743           | -             | 29.743             |
| Sanita' pubblica veterinaria (20.2)  | 9.465                        | -  | -   | 9.465            | -             | 9.465              |
| Programmazione del Servizio Sanitario Nazionale per l'erogazione dei Livelli Essenziali di Assistenza (20.3)   | 26.625                       | -  | -   | 26.625           | -             | 26.625             |
| Regolamentazione e vigilanza in materia di prodotti farmaceutici ed altri prodotti sanitari ad uso umano (20.4)  | 5.224                        | -  | -   | 5.224            | -             | 5.224              |
| Vigilanza, prevenzione e repressione nel settore sanitario (20.5)  | 664                          | -  | -   | 664              | -             | 664                |
| Comunicazione e promozione per la tutela della salute umana e della sanita' pubblica veterinaria e attivita' e coordinamento in ambito internazionale (20.6) | 5.933                        | -  | -   | 5.933            | -             | 5.933              |
| Vigilanza sugli enti e sicurezza delle cure (20.7)   | 129.741                      | -  | -   | 129.741          | -             | 129.741            |
| Sicurezza degli alimenti e nutrizione (20.8)   | 3.177                        | -  | -   | 3.177            | -             | 3.177              |
| Attivita' consultiva per la tutela della salute (20.9)   | 980                          | -  | -   | 980              | -             | 980                |
| Sistemi informativi per la tutela della salute e il governo del Servizio Sanitario Nazionale (20.10)   | 959                          | -  | -   | 959              | -             | 959                |
| Regolamentazione e vigilanza delle professioni sanitarie (20.11)   | 2.902                        | -  | -   | 2.902            | -             | 2.902              |
| Coordinamento generale in materia di tutela della salute, innovazione e politiche internazionali (20.12)   | 1.973                        | -  | -   | 1.973            | -             | 1.973              |
| <b>Tutela e valorizzazione dei beni e attivita' culturali e paesaggistici (21)</b>   | <b>334.588</b>               | <b>1.360</b>   | -   | <b>335.949</b>   | -             | <b>335.949</b>     |
| MINISTERO DELLA CULTURA  | 334.588                      | 1.360  | -   | 335.949          | -             | 335.949            |
| Sostegno, valorizzazione e tutela del settore dello spettacolo dal vivo (21.2)   | 9.533                        | 402  | -   | 9.935            | -             | 9.935              |
| Vigilanza, prevenzione e repressione in materia di patrimonio culturale (21.5)   | 16                           | -  | -   | 16               | -             | 16                 |
| Tutela dei beni archeologici (21.6)  | 33.361                       | -  | -   | 33.361           | -             | 33.361             |
| Tutela e valorizzazione dei beni archivistici (21.9)   | 38.323                       | -  | -   | 38.323           | -             | 38.323             |
| Tutela e valorizzazione dei beni librari, promozione e sostegno del libro e dell'editoria (21.10)  | 22.282                       | 642  | -   | 22.924           | -             | 22.924             |

## TABELLA N. 3.2 ECONOMIE, ECCEDEnze E DISPONIBILITA' ACQUISITE DI COMPETENZA

(MIGLIAIA DI EURO)

| MISSIONE/MINISTERI/PROGRAMMA   | ECONOMIA DI STANZIAMENTI (A) | ECONOMIE DI STANZIAMENTI DA ISCRIVERE NELLA COMPETENZA DEGLI ESERCIZI SUCCESSIVI AI SENSI DELL'ART. 30 C. 2 LEGGE 196/2009 (B) | ECONOMIE DI DISPONIBILITA' ACQUISITE DA FONDI EX ART. 18 C.3 LEGGE 196/2009 (C) | TOTALE (D=A+B+C) | ECCEDEnze (E) | DIFFERENZE (F=D-E) |
|--|------------------------------|--|---|------------------|---------------|--------------------|
| Tutela delle belle arti e tutela e valorizzazione del paesaggio (21.12)                                    | 49.088                       | -  | -   | 49.088           | -             | 49.088             |
| Valorizzazione del patrimonio culturale e coordinamento del sistema museale (21.13)                        | 133.196                      | -  | -   | 133.196          | -             | 133.196            |
| Coordinamento ed indirizzo per la salvaguardia del patrimonio culturale (21.14)                            | 21.515                       | -  | -   | 21.515           | -             | 21.515             |
| Tutela del patrimonio culturale (21.15)  | 6.938                        | -  | -   | 6.938            | -             | 6.938              |
| Tutela e promozione dell'arte e dell'architettura contemporanea e delle periferie urbane (21.16)           | 3.414                        | -  | -   | 3.414            | -             | 3.414              |
| Sostegno, valorizzazione e tutela del settore cinema e audiovisivo (21.18)                                 | 1.784                        | 316  | -   | 2.101            | -             | 2.101              |
| Realizzazione attivita' di tutela in ambito territoriale (21.19)   | 10.886                       | -  | -   | 10.886           | -             | 10.886             |
| Coordinamento e attuazione interventi per la sicurezza del patrimonio culturale e per le emergenze (21.20) | 4.251                        | -  | -   | 4.251            | -             | 4.251              |
| <b>Istruzione scolastica (22)</b>  | <b>292.674</b>               | <b>410.000</b>   | -   | <b>702.674</b>   | -             | <b>702.674</b>     |
| MINISTERO DELL'ISTRUZIONE  | 292.674                      | 410.000  | -   | 702.674          | -             | 702.674            |
| Programmazione e coordinamento dell'istruzione (22.1)  | 20.935                       | -  | -   | 20.935           | -             | 20.935             |
| Sviluppo del sistema istruzione scolastica, diritto allo studio ed edilizia scolastica (22.8)              | 26.542                       | 410.000  | -   | 436.542          | -             | 436.542            |
| Istituzioni scolastiche non statali (22.9)   | 598                          | -  | -   | 598              | -             | 598                |
| Istruzione terziaria non universitaria e formazione professionale (22.15)                                  | 778                          | -  | -   | 778              | -             | 778                |
| Realizzazione degli indirizzi e delle politiche in ambito territoriale in materia di istruzione (22.16)    | 44.946                       | -  | -   | 44.946           | -             | 44.946             |
| Istruzione del primo ciclo (22.17)   | 110.455                      | -  | -   | 110.455          | -             | 110.455            |
| Istruzione del secondo ciclo (22.18)   | 44.802                       | -  | -   | 44.802           | -             | 44.802             |
| Reclutamento e aggiornamento dei dirigenti scolastici e del personale scolastico per l'istruzione (22.19)  | 43.618                       | -  | -   | 43.618           | -             | 43.618             |
| <b>Istruzione universitaria e formazione post-universitaria (23)</b>                                       | <b>83.709</b>                | -  | -   | <b>83.709</b>    | -             | <b>83.709</b>      |
| MINISTERO DELL'UNIVERSITA' E DELLA RICERCA   | 83.709                       | -  | -   | 83.709           | -             | 83.709             |
| Diritto allo studio e sviluppo della formazione superiore (23.1)   | 5.005                        | -  | -   | 5.005            | -             | 5.005              |
| Istituzioni dell'Alta Formazione Artistica, Musicale e Coreutica (23.2)                                    | 64.052                       | -  | -   | 64.052           | -             | 64.052             |
| Sistema universitario e formazione post-universitaria (23.3)   | 5.018                        | -  | -   | 5.018            | -             | 5.018              |

TABELLA N. 3.2 ECONOMIE, ECCEDEnze E DISPONIBILITA' ACQUISITE DI COMPETENZA

| (MIGLIAIA DI EURO)   |                              |  |   |                  |               |                    |
|--|------------------------------|--|---|------------------|---------------|--------------------|
| MISSIONE/MINISTERI/PROGRAMMA   | ECONOMIA DI STANZIAMENTI (A) | ECONOMIE DI STANZIAMENTI DA ISCRIVERE NELLA COMPETENZA DEGLI ESERCIZI SUCCESSIVI AI SENSI DELL'ART. 30 C. 2 LEGGE 196/2009 (B) | ECONOMIE DI DISPONIBILITA' ACQUISITE DA FONDI EX ART. 18 C.3 LEGGE 196/2009 (C) | TOTALE (D=A+B+C) | ECCEDEnze (E) | DIFFERENZE (F=D-E) |
| Coordinamento e supporto amministrativo per le politiche della formazione superiore e della ricerca (23.4)   | 4.097                        | -  | -   | 4.097            | -             | 4.097              |
| Formazione superiore e ricerca in ambito internazionale (23.5)   | 5.537                        | -  | -   | 5.537            | -             | 5.537              |
| <b>Diritti sociali, politiche sociali e famiglia (24)</b>  | <b>1.847.495</b>             | -  | -   | <b>1.847.495</b> | -             | <b>1.847.495</b>   |
| MINISTERO DELL'ECONOMIA E DELLE FINANZE  | 286.328                      | -  | -   | 286.328          | -             | 286.328            |
| Famiglia, pari opportunità e situazioni di disagio (24.5)  | 14.000                       | -  | -   | 14.000           | -             | 14.000             |
| Garanzia dei diritti dei cittadini (24.6)  | 30.952                       | -  | -   | 30.952           | -             | 30.952             |
| Sostegno in favore di pensionati di guerra ed assimilati, perseguitati politici e razziali (24.11)   | 241.377                      | -  | -   | 241.377          | -             | 241.377            |
| Sostegno al reddito tramite la carta acquisti (24.13)  | -                            | -  | -   | -                | -             | -                  |
| Tutela della privacy (24.14)   | -                            | -  | -   | -                | -             | -                  |
| MINISTERO DEL LAVORO E DELLE POLITICHE SOCIALI   | 1.561.166                    | -  | -   | 1.561.166        | -             | 1.561.166          |
| Terzo settore (associazionismo, volontariato, onlus e formazioni sociali) e responsabilità sociale delle imprese e delle organizzazioni (24.2)                                       | 5.484                        | -  | -   | 5.484            | -             | 5.484              |
| Trasferimenti assistenziali a enti previdenziali, finanziamento nazionale spesa sociale, programmazione, monitoraggio e valutazione politiche sociali e di inclusione attiva (24.12) | 1.555.682                    | -  | -   | 1.555.682        | -             | 1.555.682          |
| <b>Politiche previdenziali (25)</b>  | <b>7.488.644</b>             | -  | -   | <b>7.488.644</b> | -             | <b>7.488.644</b>   |
| MINISTERO DELL'ECONOMIA E DELLE FINANZE  | 96.446                       | -  | -   | 96.446           | -             | 96.446             |
| Previdenza obbligatoria e complementare, sicurezza sociale - trasferimenti agli enti ed organismi interessati (25.2)   | 96.446                       | -  | -   | 96.446           | -             | 96.446             |
| MINISTERO DEL LAVORO E DELLE POLITICHE SOCIALI   | 7.392.197                    | -  | -   | 7.392.197        | -             | 7.392.197          |
| Previdenza obbligatoria e complementare, assicurazioni sociali (25.3)  | 7.392.197                    | -  | -   | 7.392.197        | -             | 7.392.197          |
| <b>Politiche per il lavoro (26)</b>  | <b>2.837.988</b>             | -  | -   | <b>2.837.988</b> | -             | <b>2.837.988</b>   |
| MINISTERO DEL LAVORO E DELLE POLITICHE SOCIALI   | 2.837.988                    | -  | -   | 2.837.988        | -             | 2.837.988          |
| Politiche passive del lavoro e incentivi all'occupazione (26.6)  | 2.468.936                    | -  | -   | 2.468.936        | -             | 2.468.936          |
| Coordinamento e integrazione delle politiche del lavoro e delle politiche sociali, innovazione e coordinamento amministrativo (26.7)   | 3.253                        | -  | -   | 3.253            | -             | 3.253              |
| Politiche di regolamentazione in materia di rapporti di lavoro (26.8)  | 7.509                        | -  | -   | 7.509            | -             | 7.509              |
| Contrasto al lavoro nero e irregolare, prevenzione e osservanza delle norme di legislazione sociale e del lavoro (26.9)  | 41.667                       | -  | -   | 41.667           | -             | 41.667             |

## TABELLA N. 3.2 ECONOMIE, ECCEDEnze E DISPONIBILITA' ACQUISITE DI COMPETENZA

(MIGLIAIA DI EURO)

| MISSIONE/MINISTERI/PROGRAMMA   | ECONOMIA DI STANZIAMENTI (A) | ECONOMIE DI STANZIAMENTI DA ISCRIVERE NELLA COMPETENZA DEGLI ESERCIZI SUCCESSIVI AI SENSI DELL'ART. 30 C. 2 LEGGE 196/2009 (B) | ECONOMIE DI DISPONIBILITA' ACQUISITE DA FONDI EX ART. 18 C.3 LEGGE 196/2009 (C) | TOTALE (D=A+B+C) | ECCEDEnze (E) | DIFFERENZE (F=D-E) |
|--|------------------------------|--|---|------------------|---------------|--------------------|
| Politiche attive del lavoro, rete dei servizi per il lavoro e la formazione (26.10)  | 314.677                      | -  | -   | 314.677          | -             | 314.677            |
| Prevenzione in materia di salute e sicurezza nei luoghi di lavoro (26.11)  | 313                          | -  | -   | 313              | -             | 313                |
| Sistemi informativi per il monitoraggio e lo sviluppo delle politiche sociali e del lavoro, logistica e servizi di comunicazione istituzionale (26.12) | 1.634                        | -  | -   | 1.634            | -             | 1.634              |
| <b>Immigrazione, accoglienza e garanzia dei diritti (27)</b>   | <b>392.576</b>               | -  | -   | <b>392.576</b>   | -             | <b>392.576</b>     |
| MINISTERO DELL'ECONOMIA E DELLE FINANZE  | 3.333                        | -  | -   | 3.333            | -             | 3.333              |
| Rapporti con le confessioni religiose (27.7)   | 3.333                        | -  | -   | 3.333            | -             | 3.333              |
| MINISTERO DEL LAVORO E DELLE POLITICHE SOCIALI   | 543                          | -  | -   | 543              | -             | 543                |
| Flussi migratori per motivi di lavoro e politiche di integrazione sociale delle persone immigrate (27.6)   | 543                          | -  | -   | 543              | -             | 543                |
| MINISTERO DELL'INTERNO   | 388.700                      | -  | -   | 388.700          | -             | 388.700            |
| Flussi migratori, interventi per lo sviluppo della coesione sociale, garanzia dei diritti, rapporti con le confessioni religiose (27.2)                | 388.700                      | -  | -   | 388.700          | -             | 388.700            |
| <b>Sviluppo e riequilibrio territoriale (28)</b>   | -                            | -  | -   | -                | -             | -                  |
| MINISTERO DELL'ECONOMIA E DELLE FINANZE  | -                            | -  | -   | -                | -             | -                  |
| Sostegno alle politiche nazionali e comunitarie rivolte a promuovere la crescita ed il superamento degli squilibri socio-economici territoriali (28.4) | -                            | -  | -   | -                | -             | -                  |
| <b>Politiche economico-finanziarie e di bilancio e tutela della finanza pubblica (29)</b>  | <b>5.553.328</b>             | <b>83.972</b>  | -   | <b>5.637.301</b> | -             | <b>5.637.301</b>   |
| MINISTERO DELL'ECONOMIA E DELLE FINANZE  | 5.553.328                    | 83.972   | -   | 5.637.301        | -             | 5.637.301          |
| Regolazione e coordinamento del sistema della fiscalita' (29.1)  | 95.457                       | -  | -   | 95.457           | -             | 95.457             |
| Prevenzione e repressione delle frodi e delle violazioni agli obblighi fiscali (29.3)  | 145.301                      | -  | -   | 145.301          | -             | 145.301            |
| Regolamentazione e vigilanza sul settore finanziario (29.4)  | 220.676                      | -  | -   | 220.676          | -             | 220.676            |
| Regolazioni contabili, restituzioni e rimborsi d'imposte (29.5)  | 4.098.435                    | -  | -   | 4.098.435        | -             | 4.098.435          |
| Analisi e programmazione economico-finanziaria e gestione del debito e degli interventi finanziari (29.6)  | 27.064                       | -  | -   | 27.064           | -             | 27.064             |
| Analisi, monitoraggio e controllo della finanza pubblica e politiche di bilancio (29.7)  | 72.525                       | -  | -   | 72.525           | -             | 72.525             |
| Supporto all'azione di controllo, vigilanza e amministrazione generale della Ragioneria generale dello Stato sul territorio (29.8)                     | 38.164                       | -  | -   | 38.164           | -             | 38.164             |

22/06/2023

TABELLA N. 3.2

999/606/11

## ECONOMIE, ECCEDEnze E DISPONIBILITA' ACQUISITE DI COMPETENZA

(MIGLIAIA DI EURO)

| MISSIONE/MINISTERI/PROGRAMMA  | ECONOMIA DI STANZIAMENTI (A) | ECONOMIE DI STANZIAMENTI DA ISCRIVERE NELLA COMPETENZA DEGLI ESERCIZI SUCCESSIVI AI SENSI DELL'ART. 30 C. 2 LEGGE 196/2009 (B) | ECONOMIE DI DISPONIBILITA' ACQUISITE DA FONDI EX ART. 18 C.3 LEGGE 196/2009 (C) | TOTALE (D=A+B+C) | ECCEDEnze (E) | DIFFERENZE (F=D-E) |
|---|------------------------------|--|---|------------------|---------------|--------------------|
| Servizi finanziari e monetazione (29.9)   | 5.020                        | -  | -   | 5.020            | -             | 5.020              |
| Accertamento e riscossione delle entrate e gestione dei beni immobiliari dello Stato (29.10)  | 193.278                      | -  | -   | 193.278          | -             | 193.278            |
| Giurisdizione e controllo dei conti pubblici (29.11)  | -                            | -  | -   | -                | -             | -                  |
| Oneri finanziari relativi alla gestione della tesoreria (29.12)   | 657.407                      | -  | -   | 657.407          | -             | 657.407            |
| <b>Giovani e sport (30)</b>   | <b>470</b>                   | -  | -   | <b>470</b>       | -             | <b>470</b>         |
| MINISTERO DELL'ECONOMIA E DELLE FINANZE   | 470                          | -  | -   | 470              | -             | 470                |
| Attività ricreative e sport (30.1)  | 470                          | -  | -   | 470              | -             | 470                |
| Incentivazione e sostegno alla gioventù (30.2)  | -                            | -  | -   | -                | -             | -                  |
| <b>Turismo (31)</b>   | <b>6.541</b>                 | -  | -   | <b>6.541</b>     | -             | <b>6.541</b>       |
| MINISTERO DEL TURISMO   | 6.541                        | -  | -   | 6.541            | -             | 6.541              |
| Coordinamento ed indirizzo delle politiche del turismo (31.2)   | 2.519                        | -  | -   | 2.519            | -             | 2.519              |
| Programmazione delle politiche turistiche nazionali (31.3)  | 2.346                        | -  | -   | 2.346            | -             | 2.346              |
| Promozione dell'offerta turistica italiana (31.4)   | 1.675                        | -  | -   | 1.675            | -             | 1.675              |
| <b>Servizi istituzionali e generali delle amministrazioni pubbliche (32)</b>  | <b>533.908</b>               | <b>13.761</b>  | -   | <b>547.669</b>   | -             | <b>547.669</b>     |
| MINISTERO DELL'ECONOMIA E DELLE FINANZE   | 109.289                      | 8.623  | -   | 117.912          | -             | 117.912            |
| Indirizzo politico (32.2)   | 8.083                        | -  | -   | 8.083            | -             | 8.083              |
| Servizi e affari generali per le amministrazioni di competenza (32.3)   | 36.329                       | 6.623  | -   | 42.951           | -             | 42.951             |
| Servizi generali delle strutture pubbliche preposte ad attività formative e ad altre attività trasversali per le pubbliche amministrazioni (32.4) | 7.961                        | -  | -   | 7.961            | -             | 7.961              |
| Rappresentanza, difesa in giudizio e consulenza legale in favore delle Amministrazioni dello Stato e degli enti autorizzati (32.5)                | 22.950                       | 2.000  | -   | 24.950           | -             | 24.950             |
| Servizi per le pubbliche amministrazioni nell'area degli acquisti e del trattamento economico del personale (32.7)                                | 33.966                       | -  | -   | 33.966           | -             | 33.966             |
| MINISTERO DELLO SVILUPPO ECONOMICO  | 34.924                       | -  | -   | 34.924           | -             | 34.924             |
| Indirizzo politico (32.2)   | 9.717                        | -  | -   | 9.717            | -             | 9.717              |
| Servizi e affari generali per le amministrazioni di competenza (32.3)   | 25.206                       | -  | -   | 25.206           | -             | 25.206             |
| MINISTERO DEL LAVORO E DELLE POLITICHE SOCIALI  | 14.494                       | -  | -   | 14.494           | -             | 14.494             |
| Indirizzo politico (32.2)   | 6.645                        | -  | -   | 6.645            | -             | 6.645              |

## TABELLA N. 3.2 ECONOMIE, ECCEDEnze E DISPONIBILITA' ACQUISITE DI COMPETENZA

(MIGLIAIA DI EURO)

| MISSIONE/MINISTERI/PROGRAMMA   | ECONOMIA DI STANZIAMENTI (A) | ECONOMIE DI STANZIAMENTI DA ISCRIVERE NELLA COMPETENZA DEGLI ESERCIZI SUCCESSIVI AI SENSI DELL'ART. 30 C. 2 LEGGE 196/2009 (B) | ECONOMIE DI DISPONIBILITA' ACQUISITE DA FONDI EX ART. 18 C.3 LEGGE 196/2009 (C) | TOTALE (D=A+B+C) | ECCEDEnze (E) | DIFFERENZE (F=D-E) |
|--|------------------------------|--|---|------------------|---------------|--------------------|
| Servizi e affari generali per le amministrazioni di competenza (32.3)<br>MINISTERO DELLA GIUSTIZIA | 7.850                        | -  | -   | 7.850            | -             | 7.850              |
| Indirizzo politico (32.2)  | 38.587                       | -  | -   | 38.587           | -             | 38.587             |
| Servizi e affari generali per le amministrazioni di competenza (32.3)                              | 17.551                       | -  | -   | 17.551           | -             | 17.551             |
| MINISTERO DEGLI AFFARI ESTERI E DELLA COOPERAZIONE INTERNAZIONALE                                  | 21.036                       | -  | -   | 21.036           | -             | 21.036             |
| Indirizzo politico (32.2)  | 6.585                        | -  | -   | 6.585            | -             | 6.585              |
| Servizi e affari generali per le amministrazioni di competenza (32.3)                              | 3.190                        | -  | -   | 3.190            | -             | 3.190              |
| MINISTERO DELL'ISTRUZIONE  | 3.395                        | -  | -   | 3.395            | -             | 3.395              |
| Indirizzo politico (32.2)  | 17.873                       | -  | -   | 17.873           | -             | 17.873             |
| Servizi e affari generali per le amministrazioni di competenza (32.3)                              | 5.299                        | -  | -   | 5.299            | -             | 5.299              |
| MINISTERO DELL'INTERNO   | 12.573                       | -  | -   | 12.573           | -             | 12.573             |
| Indirizzo politico (32.2)  | 30.759                       | 5.138  | -   | 35.897           | -             | 35.897             |
| Servizi e affari generali per le amministrazioni di competenza (32.3)                              | 9.481                        | -  | -   | 9.481            | -             | 9.481              |
| MINISTERO DELLA TRANSIZIONE ECOLOGICA  | 21.277                       | 5.138  | -   | 26.415           | -             | 26.415             |
| Indirizzo politico (32.2)  | 44.099                       | -  | -   | 44.099           | -             | 44.099             |
| Servizi e affari generali per le amministrazioni di competenza (32.3)                              | 17.152                       | -  | -   | 17.152           | -             | 17.152             |
| MINISTERO DELLE INFRASTRUTTURE E DELLA MOBILITA' SOSTENIBILI                                       | 26.947                       | -  | -   | 26.947           | -             | 26.947             |
| Indirizzo politico (32.2)  | 15.413                       | -  | -   | 15.413           | -             | 15.413             |
| Servizi e affari generali per le amministrazioni di competenza (32.3)                              | 9.737                        | -  | -   | 9.737            | -             | 9.737              |
| MINISTERO DELL'UNIVERSITA' E DELLA RICERCA   | 5.676                        | -  | -   | 5.676            | -             | 5.676              |
| Indirizzo politico (32.2)  | 23.317                       | -  | -   | 23.317           | -             | 23.317             |
| Servizi e affari generali per le amministrazioni di competenza (32.3)                              | 3.474                        | -  | -   | 3.474            | -             | 3.474              |
| MINISTERO DELLA DIFESA   | 19.843                       | -  | -   | 19.843           | -             | 19.843             |
| Indirizzo politico (32.2)  | 77.127                       | -  | -   | 77.127           | -             | 77.127             |
| Servizi e affari generali per le amministrazioni di competenza (32.3)                              | 3.546                        | -  | -   | 3.546            | -             | 3.546              |
|  | 25.436                       | -  | -   | 25.436           | -             | 25.436             |

22/06/2023

TABELLA N. 3.2

999/606/13

## ECONOMIE, ECCEDEnze E DISPONIBILITA' ACQUISITE DI COMPETENZA

(MIGLIAIA DI EURO)

| MISSIONE/MINISTERI/PROGRAMMA  | ECONOMIA DI STANZIAMENTI (A) | ECONOMIE DI STANZIAMENTI DA ISCRIVERE NELLA COMPETENZA DEGLI ESERCIZI SUCCESSIVI AI SENSI DELL'ART. 30 C. 2 LEGGE 196/2009 (B) | ECONOMIE DI DISPONIBILITA' ACQUISITE DA FONDI EX ART. 18 C.3 LEGGE 196/2009 (C) | TOTALE (D=A+B+C)  | ECCEDEnze (E) | DIFFERENZE (F=D-E) |
|---|------------------------------|--|---|-------------------|---------------|--------------------|
| Interventi non direttamente connessi con l'operativita' dello Strumento Militare (32.6) | 48.145                       | -  | -   | 48.145            | -             | 48.145             |
| MINISTERO DELLE POLITICHE AGRICOLE ALIMENTARI E FORESTALI                               | 6.403                        | -  | -   | 6.403             | -             | 6.403              |
| Indirizzo politico (32.2)   | 3.592                        | -  | -   | 3.592             | -             | 3.592              |
| Servizi e affari generali per le amministrazioni di competenza (32.3)                   | 2.810                        | -  | -   | 2.810             | -             | 2.810              |
| MINISTERO DELLA CULTURA   | 83.323                       | -  | -   | 83.323            | -             | 83.323             |
| Indirizzo politico (32.2)   | 6.498                        | -  | -   | 6.498             | -             | 6.498              |
| Servizi e affari generali per le amministrazioni di competenza (32.3)                   | 76.824                       | -  | -   | 76.824            | -             | 76.824             |
| MINISTERO DELLA SALUTE  | 21.423                       | -  | -   | 21.423            | -             | 21.423             |
| Indirizzo politico (32.2)   | 8.869                        | -  | -   | 8.869             | -             | 8.869              |
| Servizi e affari generali per le amministrazioni di competenza (32.3)                   | 12.554                       | -  | -   | 12.554            | -             | 12.554             |
| MINISTERO DEL TURISMO   | 10.294                       | -  | -   | 10.294            | -             | 10.294             |
| Indirizzo politico (32.2)   | 5.941                        | -  | -   | 5.941             | -             | 5.941              |
| Servizi e affari generali per le amministrazioni di competenza (32.3)                   | 4.353                        | -  | -   | 4.353             | -             | 4.353              |
| <b>Fondi da ripartire (33)</b>  | <b>1.931.576</b>             | -  | -   | <b>1.931.576</b>  | -             | <b>1.931.576</b>   |
| MINISTERO DELL'ECONOMIA E DELLE FINANZE   | 1.931.576                    | -  | -   | 1.931.576         | -             | 1.931.576          |
| Fondi da assegnare (33.1)   | 468.704                      | -  | -   | 468.704           | -             | 468.704            |
| Fondi di riserva e speciali (33.2)  | 1.462.873                    | -  | -   | 1.462.873         | -             | 1.462.873          |
| <b>Debito pubblico (34)</b>   | <b>19.320.957</b>            | -  | -   | <b>19.320.957</b> | -             | <b>19.320.957</b>  |
| MINISTERO DELL'ECONOMIA E DELLE FINANZE   | 19.320.957                   | -  | -   | 19.320.957        | -             | 19.320.957         |
| Oneri per il servizio del debito statale (34.1)   | 8.919.339                    | -  | -   | 8.919.339         | -             | 8.919.339          |
| Rimborsi del debito statale (34.2)  | 10.401.618                   | -  | -   | 10.401.618        | -             | 10.401.618         |
| TOTALE COMPLESSIVO  | 48.656.670                   | 4.127.622  | -   | 52.784.293        | -             | 52.784.293         |



22/06/2023

999/607/1

## TABELLA N. 4 BILANCIO DI COMPETENZA - ACCERTAMENTI ED IMPEGNI - SERIE STORICA (VALORI ASSOLUTI)

(MIGLIAIA DI EURO)

|   | 2014     | 2015     | 2016     | 2017     | 2018     | 2019     | 2020      | 2021      | 2022      |
|---|----------|----------|----------|----------|----------|----------|-----------|-----------|-----------|
| OPERAZIONI FINALI   |          |          |          |          |          |          |           |           |           |
| <b>E N T R A T E</b>  | 550.187  | 569.566  | 581.315  | 582.974  | 591.612  | 605.584  | 569.208   | 635.584   | 711.773   |
| TRIBUTARIE  | 460.253  | 477.178  | 488.795  | 491.418  | 501.300  | 513.990  | 480.774   | 523.790   | 578.741   |
| EXTRA-TRIBUTARIE  | 84.387   | 83.603   | 88.692   | 89.082   | 88.111   | 89.463   | 84.673    | 104.658   | 128.020   |
| ALIENAZIONE ED AMMORTAMENTO BENI PATRIMONIALI RISCOSSIONE CREDITI | 5.546    | 8.785    | 3.828    | 2.475    | 2.200    | 2.132    | 3.761     | 7.136     | 5.013     |
| <b>S P E S E</b>  | 603.025  | 611.111  | 592.441  | 612.070  | 611.597  | 603.287  | 840.074   | 823.255   | 841.326   |
| CORRENTI  | 526.195  | 569.801  | 549.647  | 548.890  | 561.969  | 553.480  | 670.870   | 693.340   | 680.998   |
| CONTO CAPITALE  | 76.830   | 41.310   | 42.794   | 63.181   | 49.628   | 49.806   | 169.204   | 129.915   | 160.328   |
| OPERAZIONI DI INDEBITAMENTO                                       |          |          |          |          |          |          |           |           |           |
| ACCENSIONE DI PRESTITI  | 289.973  | 259.542  | 264.618  | 281.610  | 249.066  | 260.409  | 374.284   | 364.806   | 306.258   |
| RIMBORSO DI PRESTITI  | 207.562  | 215.520  | 195.982  | 242.072  | 205.104  | 219.891  | 236.011   | 236.729   | 261.814   |
| ENTRATE COMPLESSIVE   | 840.160  | 829.108  | 845.933  | 864.584  | 840.677  | 865.993  | 943.492   | 1.000.390 | 1.018.031 |
| SPESE COMPLESSIVE   | 810.587  | 826.631  | 788.423  | 854.143  | 816.702  | 823.178  | 1.076.086 | 1.059.985 | 1.103.140 |
| RISULTATI DIFFERENZIALI   |          |          |          |          |          |          |           |           |           |
| RISPARMIO PUBBLICO  | 18.446   | -9.021   | 27.839   | 31.609   | 27.442   | 49.972   | -105.423  | -64.892   | 25.763    |
| SALDO NETTO DA FINANZIARE   | -52.839  | -41.545  | -11.126  | -29.096  | -19.986  | 2.297    | -270.867  | -187.671  | -129.552  |
| INDEBITAMENTO NETTO   | -17.596  | -41.845  | -11.306  | -7.520   | -18.425  | 4.845    | -177.386  | -189.042  | -125.121  |
| RICORSO AL MERCATO  | -260.401 | -257.065 | -207.108 | -271.169 | -225.090 | -217.594 | -506.878  | -424.401  | -391.367  |
| DISAVANZO COMPLESSIVO   | 29.572   | 2.477    | 57.510   | 10.441   | 23.976   | 42.815   | -132.594  | -59.595   | -85.109   |

999/609/1

22/06/2023

TABELLA N. 4.1 BILANCIO DI COMPETENZA - ACCERTAMENTI ED IMPEGNI - SERIE STORICA (COMPOSIZIONE PERCENTUALE)

|   | 2014  | 2015  | 2016  | 2017  | 2018  | 2019  | 2020  | 2021  | 2022  |
|---|-------|-------|-------|-------|-------|-------|-------|-------|-------|
| OPERAZIONI FINALI   |       |       |       |       |       |       |       |       |       |
| E N T R A T E   | 100,0 | 100,0 | 100,0 | 100,0 | 100,0 | 100,0 | 100,0 | 100,0 | 100,0 |
| TRIBUTARIE  | 83,7  | 83,8  | 84,1  | 84,3  | 84,7  | 84,9  | 84,5  | 82,4  | 81,3  |
| EXTRA-TRIBUTARIE  | 15,3  | 14,7  | 15,3  | 15,3  | 14,9  | 14,8  | 14,9  | 16,5  | 18,0  |
| ALIENAZIONE ED AMMORTAMENTO BENI PATRIMONIALI RISCOSSIONE CREDITI | 1,0   | 1,5   | 0,7   | 0,4   | 0,4   | 0,4   | 0,7   | 1,1   | 0,7   |
| S P E S E   | 100,0 | 100,0 | 100,0 | 100,0 | 100,0 | 100,0 | 100,0 | 100,0 | 100,0 |
| CORRENTI  | 87,3  | 93,2  | 92,8  | 89,7  | 91,9  | 91,7  | 79,9  | 84,2  | 80,9  |
| CONTO CAPITALE  | 12,7  | 6,8   | 7,2   | 10,3  | 8,1   | 8,3   | 20,1  | 15,8  | 19,1  |

22/06/2023 999/610/1  
**TABELLA N. 4.2 BILANCIO DI COMPETENZA - ACCERTAMENTI ED IMPEGNI - SERIE STORICA (VARIAZIONE PERCENTUALE)**

|   | 2014 | 2015  | 2016  | 2017  | 2018  | 2019 | 2020  | 2021  | 2022  |
|---|------|-------|-------|-------|-------|------|-------|-------|-------|
| OPERAZIONI FINALI   |      |       |       |       |       |      |       |       |       |
| <b>E N T R A T E</b>  | -0,7 | 3,5   | 2,1   | 0,3   | 1,5   | 2,4  | -6,0  | 11,7  | 12,0  |
| TRIBUTARIE  | -1,0 | 3,7   | 2,4   | 0,5   | 2,0   | 2,5  | -6,5  | 8,9   | 10,5  |
| EXTRA-TRIBUTARIE  | -1,5 | -0,9  | 6,1   | 0,4   | -1,1  | 1,5  | -5,4  | 23,6  | 22,3  |
| ALIENAZIONE ED AMMORTAMENTO BENI PATRIMONIALI RISCOSSIONE CREDITI | 61,1 | 58,4  | -56,4 | -35,3 | -11,1 | -3,1 | 76,4  | 89,8  | -29,8 |
| <b>S P E S E</b>  | 3,6  | 1,3   | -3,1  | 3,3   | 0,0   | -1,4 | 39,2  | -2,0  | 2,2   |
| CORRENTI  | 3,0  | 8,3   | -3,5  | -0,1  | 2,4   | -1,5 | 21,2  | 3,3   | -1,8  |
| CONTO CAPITALE  | 7,9  | -46,2 | 3,6   | 47,6  | -21,5 | 0,4  | 239,7 | -23,2 | 23,4  |

| TABELLA N. 5   |  | RISULTATI COMPLESSIVI DELLA GESTIONE DI CASSA |                                  |                       |                                    |                        |                       |                        |              |              |  |  |  |
|--|--|---|----------------------------------|-----------------------|------------------------------------|------------------------|-----------------------|------------------------|--------------|--------------|--|--|--|
|  |  | (MIGLIAIA DI EURO)                            |                                  |                       |                                    |                        |                       |                        |              |              |  |  |  |
|  |  | MASSA ACQUISIBILE O SPENDIBILE (A)            | PREVISIONI INIZIALI DI CASSA (B) | VARIAZIONI (C)        | PREVISIONI DEFINITIVE DI CASSA (D) | INCASSI O PAGAMENTI    |                       |                        | RAPPORTI     |              |  |  |  |
|  |  |   |                                  |                       |                                    | COMPETENZA (E)         | RESIDUI (F)           | TOTALI (G)             | (G/D)        | (G/A)        |  |  |  |
| <b>ENTRATE</b>   |  |   |                                  |                       |                                    |                        |                       |                        |              |              |  |  |  |
| TITOLO I - ENTRATE TRIBUTARIE  |  | 694.331.686                                   | 500.929.493                      | 54.768.233            | 555.697.826                        | 521.125.961            | 29.289.783            | 550.415.744            | 99,0         | 79,3         |  |  |  |
| TITOLO II - ENTRATE EXTRA-TRIBUTARIE   |  | 218.269.414                                   | 59.235.888                       | 32.511.157            | 91.747.044                         | 98.930.357             | 3.409.475             | 102.339.832            | 111,5        | 46,9         |  |  |  |
| <b>ENTRATE CORRENTI (A)</b>  |  | <b>912.601.100</b>                            | <b>560.165.481</b>               | <b>87.279.390</b>     | <b>647.444.871</b>                 | <b>620.056.317</b>     | <b>32.699.258</b>     | <b>652.755.575</b>     | <b>100,8</b> | <b>71,5</b>  |  |  |  |
| TITOLO III - ALIENAZIONE ED AMMORTAMENTO DI BENI PATRIMONIALI E RISCOSSIONE DI CREDITI |  | 5.437.100                                     | 1.727.403                        | 3.095.667             | 4.823.069                          | 4.981.657              | 4.022                 | 4.985.679              | 103,4        | 90,0         |  |  |  |
| <b>ENTRATE FINANZIARIE (B)</b>   |  | <b>918.138.200</b>                            | <b>561.892.884</b>               | <b>90.375.057</b>     | <b>652.267.940</b>                 | <b>625.037.975</b>     | <b>32.703.280</b>     | <b>657.741.254</b>     | <b>100,8</b> | <b>71,6</b>  |  |  |  |
| DI CUI OPERAZIONI FINANZIARIE ( - )  |  | ( 4.310.719 )                                 | ( 531.048 )                      | ( 3.070.268 )         | ( 3.601.316 )                      | ( 4.488.407 )          | ( 4.020 )             | ( 4.492.427 )          | 124,7        | 104,2        |  |  |  |
| <b>ENTRATE FINANZIARIE NETTE (C)</b>   |  | <b>( 913.827.481 )</b>                        | <b>( 561.361.836 )</b>           | <b>( 87.304.788 )</b> | <b>( 648.666.624 )</b>             | <b>( 620.549.568 )</b> | <b>( 32.699.260 )</b> | <b>( 653.248.828 )</b> | <b>100,7</b> | <b>71,5</b>  |  |  |  |
| TITOLO IV - ACCENSIONE DI PRESTITI   |  | 491.397.108                                   | 554.485.892                      | 12.324.798            | 566.810.691                        | 306.257.960            | -                     | 306.257.960            | 54,0         | 62,3         |  |  |  |
| <b>ENTRATE COMPLESSIVE (G)</b>   |  | <b>1.409.935.308</b>                          | <b>1.116.378.776</b>             | <b>102.699.855</b>    | <b>1.219.078.631</b>               | <b>931.295.934</b>     | <b>32.703.280</b>     | <b>963.999.214</b>     | <b>79,1</b>  | <b>68,4</b>  |  |  |  |
| <b>SPESE</b>   |  |   |                                  |                       |                                    |                        |                       |                        |              |              |  |  |  |
| TITOLO I - SPESE CORRENTI (D)  |  | 762.965.896                                   | 683.623.403                      | 46.284.093            | 729.907.497                        | 653.581.052            | 17.718.699            | 671.299.751            | 92,0         | 88,0         |  |  |  |
| TITOLO II - SPESE IN CONTO CAPITALE  |  | 308.413.932                                   | 155.383.233                      | 21.522.946            | 176.906.179                        | 116.996.334            | 31.990.533            | 148.986.867            | 84,2         | 48,3         |  |  |  |
| <b>SPESE FINANZIARIE (E)</b>   |  | <b>1.071.379.828</b>                          | <b>839.006.637</b>               | <b>67.807.039</b>     | <b>906.813.676</b>                 | <b>770.577.386</b>     | <b>49.709.232</b>     | <b>820.286.617</b>     | <b>90,5</b>  | <b>76,6</b>  |  |  |  |
| DI CUI OPERAZIONI FINANZIARIE ( - )  |  | ( 68.458.784 )                                | ( 21.327.558 )                   | ( 5.971.295 )         | ( 27.298.854 )                     | ( 6.074.834 )          | ( 15.787.051 )        | ( 21.861.885 )         | 80,1         | 31,9         |  |  |  |
| <b>SPESE FINANZIARIE NETTE (F)</b>   |  | <b>( 1.002.921.044 )</b>                      | <b>( 817.679.078 )</b>           | <b>( 61.835.744 )</b> | <b>( 879.514.822 )</b>             | <b>( 764.502.552 )</b> | <b>( 33.922.181 )</b> | <b>( 798.424.733 )</b> | <b>90,8</b>  | <b>79,6</b>  |  |  |  |
| TITOLO III - RIMBORSO PASSIVITA' FINANZIARIE   |  | 272.809.922                                   | 277.372.139                      | -4.756.396            | 272.615.743                        | 260.985.415            | 143.986               | 261.129.401            | 95,8         | 95,7         |  |  |  |
| <b>SPESE COMPLESSIVE (G)</b>   |  | <b>1.344.189.749</b>                          | <b>1.116.378.776</b>             | <b>63.050.643</b>     | <b>1.179.429.419</b>               | <b>1.031.562.801</b>   | <b>49.853.218</b>     | <b>1.081.416.018</b>   | <b>91,7</b>  | <b>80,5</b>  |  |  |  |
| <b>RISULTATI DIFFERENZIALI</b>   |  |   |                                  |                       |                                    |                        |                       |                        | <b>(G-D)</b> | <b>(G-A)</b> |  |  |  |
| RISPARMIO PUBBLICO (A - D)   |  | +149.635.204                                  | -123.457.922                     | +40.995.296           | -82.462.626                        | -33.524.735            | +14.980.559           | -18.544.175            | 77,5         | 112,4        |  |  |  |
| SALDO NETTO DA FINANZIARIE (B - E)   |  | -153.241.628                                  | -277.113.753                     | +22.568.018           | -254.545.736                       | -145.539.411           | -17.005.952           | -162.545.363           | 36,1         | 6,1          |  |  |  |
| INDEBITAMENTO NETTO (C - F)  |  | -89.093.562                                   | -256.317.242                     | +25.469.044           | -230.848.198                       | -143.952.984           | -1.222.921            | -145.175.905           | 37,1         | 62,9         |  |  |  |
| RICORSO AL MERCATO (B - G)   |  | -426.051.549                                  | -554.485.892                     | +27.324.414           | -527.161.478                       | -406.524.826           | -17.149.938           | -423.674.764           | 19,6         | 0,6          |  |  |  |

22/06/2023 TABELLA N. 5.1 RISULTATI DELLA GESTIONE DI CASSA - CONFRONTO CON L'ESERCIZIO PRECEDENTE (MIGLIAIA DI EURO) 999/612/1

|  | MASSA ACQUISIBILE O SPENDIBILE (A) | PREVISIONI INIZIALI DI CASSA (B) | VARIAZIONI (C)       | PREVISIONI DEFINITIVE DI CASSA (D) | INCASSI E PAGAMENTI   |                      |                       | RAPPORTI     |             |
|--|------------------------------------|----------------------------------|----------------------|------------------------------------|-----------------------|----------------------|-----------------------|--------------|-------------|
|  |                                    |                                  |                      |                                    | COMPETENZA (E)        | RESIDUI (F)          | TOTALI (G)            | (G/D)        | (G/A)       |
| <b>2021</b>  |                                    |                                  |                      |                                    |                       |                      |                       |              |             |
| <b>ENTRATE</b>   |                                    |                                  |                      |                                    |                       |                      |                       |              |             |
| TITOLO I - ENTRATE TRIBUTARIE  | 609.575.651                        | 481.077.571                      | -3.210.206           | 477.867.365                        | 472.584.241           | 28.303.416           | 500.887.657           | 104,8        | 82,2        |
| TITOLO II - ENTRATE EXTRA-TRIBUTARIE   | 190.338.230                        | 54.448.393                       | 13.007.026           | 67.455.419                         | 79.129.642            | 3.449.923            | 82.579.565            | 122,4        | 43,4        |
| <b>ENTRATE CORRENTI (A)</b>  | <b>799.913.881</b>                 | <b>535.525.964</b>               | <b>9.786.819</b>     | <b>545.322.783</b>                 | <b>551.713.883</b>    | <b>31.753.339</b>    | <b>583.467.222</b>    | <b>107,0</b> | <b>72,9</b> |
| TITOLO III - ALIENAZIONE ED AMMORTAMENTO DI BENI PATRIMONIALI E RISCOSSIONE DI CREDITI | 8.437.615                          | 1.863.766                        | 5.823.957            | 7.687.723                          | 7.133.986             | 5.413                | 7.139.399             | 92,9         | 84,6        |
| <b>ENTRATE FINALI (B)</b>  | <b>808.351.496</b>                 | <b>537.389.730</b>               | <b>15.620.776</b>    | <b>553.010.507</b>                 | <b>558.847.869</b>    | <b>31.758.752</b>    | <b>590.606.621</b>    | <b>106,8</b> | <b>73,1</b> |
| DI CUI OPERAZIONI FINANZIARIE ( - )  | ( 7.231.903)                       | ( 674.251)                       | ( 5.813.213)         | ( 6.487.464)                       | ( 6.633.584)          | ( 4.585)             | ( 6.638.169)          | 102,3        | 91,8        |
| <b>ENTRATE FINALI NETTE (C)</b>  | <b>( 801.119.592)</b>              | <b>( 536.715.479)</b>            | <b>( 9.807.563)</b>  | <b>( 546.523.042)</b>              | <b>( 552.214.285)</b> | <b>( 31.754.167)</b> | <b>( 583.968.451)</b> | <b>106,9</b> | <b>72,9</b> |
| TITOLO IV - ACCENSIONE DI PRESTITI   | 568.749.480                        | 562.797.033                      | 100.286.093          | 663.083.126                        | 364.805.516           | -                    | 364.805.516           | 55,0         | 64,1        |
| <b>ENTRATE COMPLESSIVE</b>   | <b>1.377.100.976</b>               | <b>1.100.186.764</b>             | <b>115.906.869</b>   | <b>1.216.093.633</b>               | <b>923.653.385</b>    | <b>31.758.752</b>    | <b>955.412.137</b>    | <b>78,6</b>  | <b>69,4</b> |
| <b>2022</b>  |                                    |                                  |                      |                                    |                       |                      |                       |              |             |
| <b>ENTRATE</b>   |                                    |                                  |                      |                                    |                       |                      |                       |              |             |
| TITOLO I - ENTRATE TRIBUTARIE  | 694.331.686                        | 500.929.593                      | 54.768.233           | 555.697.826                        | 521.125.961           | 29.289.783           | 550.415.744           | 99,0         | 79,3        |
| TITOLO II - ENTRATE EXTRA-TRIBUTARIE   | 218.269.414                        | 59.235.888                       | 32.511.157           | 91.747.044                         | 98.930.357            | 3.409.475            | 102.339.832           | 111,5        | 46,9        |
| <b>ENTRATE CORRENTI (A)</b>  | <b>912.601.100</b>                 | <b>560.165.481</b>               | <b>87.279.390</b>    | <b>647.444.871</b>                 | <b>620.056.317</b>    | <b>32.699.258</b>    | <b>652.755.575</b>    | <b>100,8</b> | <b>71,5</b> |
| TITOLO III - ALIENAZIONE ED AMMORTAMENTO DI BENI PATRIMONIALI E RISCOSSIONE DI CREDITI | 5.537.100                          | 1.727.403                        | 3.095.667            | 4.823.069                          | 4.981.657             | 4.022                | 4.985.679             | 103,4        | 90,0        |
| <b>ENTRATE FINALI (B)</b>  | <b>918.138.200</b>                 | <b>561.892.884</b>               | <b>90.375.057</b>    | <b>652.267.940</b>                 | <b>625.037.975</b>    | <b>32.703.280</b>    | <b>657.741.254</b>    | <b>100,8</b> | <b>71,6</b> |
| DI CUI OPERAZIONI FINANZIARIE ( - )  | ( 4.310.719)                       | ( 531.048)                       | ( 3.070.268)         | ( 3.601.316)                       | ( 4.488.407)          | ( 4.020)             | ( 4.492.427)          | 124,7        | 104,2       |
| <b>ENTRATE FINALI NETTE (C)</b>  | <b>( 913.627.481)</b>              | <b>( 561.361.836)</b>            | <b>( 87.304.788)</b> | <b>( 648.666.624)</b>              | <b>( 620.549.568)</b> | <b>( 32.699.260)</b> | <b>( 653.248.828)</b> | <b>100,7</b> | <b>71,5</b> |
| TITOLO IV - ACCENSIONE DI PRESTITI   | 491.397.108                        | 554.485.892                      | 12.324.798           | 566.810.691                        | 306.257.960           | -                    | 306.257.960           | 54,0         | 62,3        |
| <b>ENTRATE COMPLESSIVE</b>   | <b>1.409.535.308</b>               | <b>1.116.378.776</b>             | <b>102.699.855</b>   | <b>1.219.078.631</b>               | <b>931.295.934</b>    | <b>32.703.280</b>    | <b>963.999.214</b>    | <b>79,1</b>  | <b>68,4</b> |

## TABELLA N. 5.1 RISULTATI DELLA GESTIONE DI CASSA - CONFRONTO CON L'ESERCIZIO PRECEDENTE

(MIGLIAIA DI EURO)

|  | MASSA ACQUISIBILE O SPENDIBILE (A) | PREVISIONI INIZIALI DI CASSA (B) | VARIAZIONI (C)         | PREVISIONI DEFINITIVE DI CASSA (D) | INCASSI E PAGAMENTI    |                       |                        | RAPPORTI    |             |
|--|------------------------------------|----------------------------------|------------------------|------------------------------------|------------------------|-----------------------|------------------------|-------------|-------------|
|  |                                    |                                  |                        |                                    | COMPETENZA (E)         | RESIDUI (F)           | TOTALI (G)             | (G/D)       | (G/A)       |
| <b>2021</b>                                  |                                    |                                  |                        |                                    |                        |                       |                        |             |             |
| <b>S P E S E</b>                             |                                    |                                  |                        |                                    |                        |                       |                        |             |             |
| TITOLO I - SPESE CORRENTI (D)                | 794.826.855                        | 677.522.021                      | 83.853.578             | 761.375.600                        | 666.022.745            | 25.882.226            | 691.904.971            | 90,9        | 87,1        |
| TITOLO II - SPESE IN CONTO CAPITALE          | 273.178.226                        | 135.299.287                      | 26.476.434             | 161.775.721                        | 99.144.327             | 19.921.117            | 119.065.444            | 73,6        | 43,6        |
| <b>S P E S E F I N A L I (E)</b>             | <b>1.068.005.081</b>               | <b>812.821.308</b>               | <b>110.330.012</b>     | <b>923.151.321</b>                 | <b>765.167.072</b>     | <b>45.803.343</b>     | <b>810.970.415</b>     | <b>87,8</b> | <b>75,9</b> |
| DI CUI OPERAZIONI FINANZIARIE ( - )          | ( 69.846.470 )                     | ( 30.202.520 )                   | ( 1.644.445 )          | ( 31.846.965 )                     | ( 4.519.619 )          | ( 3.388.813 )         | ( 7.908.432 )          | 24,8        | 11,3        |
| <b>S P E S E F I N A L I N E T T E (F)</b>   | <b>( 998.158.611 )</b>             | <b>( 782.618.788 )</b>           | <b>( 108.685.568 )</b> | <b>( 891.304.356 )</b>             | <b>( 760.647.453 )</b> | <b>( 42.414.530 )</b> | <b>( 803.061.983 )</b> | <b>90,1</b> | <b>80,5</b> |
| TITOLO III - RIMBORSO PASSIVITA' FINANZIARIE | 285.674.519                        | 287.365.455                      | -2.400.421             | 284.965.034                        | 236.595.624            | 639.983               | 237.235.606            | 83,3        | 83,0        |
| <b>S P E S E C O M P L E S S I V E (G)</b>   | <b>1.353.679.600</b>               | <b>1.100.186.764</b>             | <b>107.929.592</b>     | <b>1.208.116.355</b>               | <b>1.001.762.696</b>   | <b>46.443.326</b>     | <b>1.048.206.021</b>   | <b>86,8</b> | <b>77,4</b> |
| <b>2022</b>                                  |                                    |                                  |                        |                                    |                        |                       |                        |             |             |
| <b>S P E S E</b>                             |                                    |                                  |                        |                                    |                        |                       |                        |             |             |
| TITOLO I - SPESE CORRENTI (D)                | 762.965.896                        | 683.623.403                      | 46.284.093             | 729.907.497                        | 653.581.052            | 17.718.699            | 671.299.751            | 92,0        | 88,0        |
| TITOLO II - SPESE IN CONTO CAPITALE          | 308.413.932                        | 155.383.233                      | 21.522.946             | 176.906.179                        | 116.996.334            | 31.990.533            | 148.986.867            | 84,2        | 48,3        |
| <b>S P E S E F I N A L I (E)</b>             | <b>1.071.379.828</b>               | <b>839.006.637</b>               | <b>67.807.039</b>      | <b>906.813.676</b>                 | <b>770.577.386</b>     | <b>49.709.232</b>     | <b>820.286.617</b>     | <b>90,5</b> | <b>76,6</b> |
| DI CUI OPERAZIONI FINANZIARIE ( - )          | ( 68.458.784 )                     | ( 21.327.558 )                   | ( 5.971.295 )          | ( 27.298.854 )                     | ( 6.074.834 )          | ( 15.787.051 )        | ( 21.861.885 )         | 80,1        | 31,9        |
| <b>S P E S E F I N A L I N E T T E (F)</b>   | <b>( 1.002.921.044 )</b>           | <b>( 817.679.078 )</b>           | <b>( 61.835.744 )</b>  | <b>( 879.514.822 )</b>             | <b>( 764.502.552 )</b> | <b>( 33.922.181 )</b> | <b>( 798.424.733 )</b> | <b>90,8</b> | <b>79,6</b> |
| TITOLO III - RIMBORSO PASSIVITA' FINANZIARIE | 272.809.922                        | 277.372.139                      | -4.766.396             | 272.615.743                        | 260.985.415            | 143.986               | 261.129.401            | 95,8        | 95,7        |
| <b>S P E S E C O M P L E S S I V E (G)</b>   | <b>1.344.189.749</b>               | <b>1.116.378.776</b>             | <b>63.050.643</b>      | <b>1.179.429.419</b>               | <b>1.031.562.801</b>   | <b>49.853.218</b>     | <b>1.081.416.018</b>   | <b>91,7</b> | <b>80,5</b> |

## TABELLA N. 5.1 RISULTATI DELLA GESTIONE DI CASSA - CONFRONTO CON L'ESERCIZIO PRECEDENTE

(MIGLIAIA DI EURO)

|   | MASSA ACQUISIBILE O SPENDIBILE (A) | PREVISIONI INIZIALI DI CASSA (B) | VARIAZIONI (C) | PREVISIONI DEFINITIVE DI CASSA (D) | INCASSI O PAGAMENTI |             |              | RAPPORTI |          |
|---|------------------------------------|----------------------------------|----------------|------------------------------------|---------------------|-------------|--------------|----------|----------|
|   |                                    |                                  |                |                                    | COMPETENZA (E)      | RESIDUI (F) | TOTALI (G)   | (G-D) /D | (G-A) /A |
| <b>R I S U L T A T I D I F F E R E N Z I A L I 2021</b> |                                    |                                  |                |                                    |                     |             |              |          |          |
| RISPARMIO PUBBLICO (A - D)                              | +5.087.026                         | -141.996.057                     | -74.056.759    | -216.052.816                       | -114.308.862        | +5.871.113  | -108.437.750 | 49,8     | -2.231   |
| SALDO NETTO DA FINANZIARE (B - E)                       | -259.653.585                       | -275.431.578                     | -94.709.236    | -370.140.814                       | -206.319.203        | -14.044.591 | -220.363.794 | 40,5     | 15,1     |
| INDEBITAMENTO NETTO (C - F)                             | -197.039.019                       | -245.903.309                     | -98.878.004    | -344.781.314                       | -208.433.168        | -10.660.363 | -219.093.532 | 36,5     | 11,2     |
| RICORSO AL MERCATO (B - G)                              | -545.328.105                       | -562.797.033                     | -92.308.815    | -655.105.849                       | -442.914.827        | -14.684.574 | -457.599.401 | 30,1     | 16,1     |
| <b>R I S U L T A T I D I F F E R E N Z I A L I 2022</b> |                                    |                                  |                |                                    |                     |             |              |          |          |
| RISPARMIO PUBBLICO (A - D)                              | +149.635.204                       | -123.457.922                     | +40.995.296    | -82.462.626                        | -33.524.735         | +14.980.559 | -18.544.175  | 77,5     | 112,4    |
| SALDO NETTO DA FINANZIARE (B - E)                       | -153.241.628                       | -277.113.753                     | +22.568.018    | -254.545.736                       | -145.539.411        | -17.005.952 | -162.545.363 | 36,1     | 6,1      |
| INDEBITAMENTO NETTO (C - F)                             | -89.093.562                        | -256.317.242                     | +25.469.044    | -230.848.198                       | -143.952.984        | -1.222.921  | -145.175.905 | 37,1     | 62,9     |
| RICORSO AL MERCATO (B - G)                              | -426.051.549                       | -554.485.892                     | +27.324.414    | -527.161.478                       | -406.524.826        | -17.149.938 | -423.674.764 | 19,6     | 0,6      |

## RISULTATI DI SPESA DELLA GESTIONE DI CASSA PER MISSIONE/PROGRAMMA/AZIONE

TABELLA N. 6

(MIGLIAIA DI EURO)

| MISSIONE/PROGRAMMA/AZIONE   | MASSA SPENDIBILE (A) | PREVISIONI INIZIALI DI CASSA (B) | VARIAZIONI (C) | PREVISIONI DEFINITIVE DI CASSA (D) | PAGAMENTI        |               | RAPPORTI         |             |             |
|---|----------------------|----------------------------------|----------------|------------------------------------|------------------|---------------|------------------|-------------|-------------|
|   |                      |                                  |                |                                    | COMPETENZA (E)   | RESIDUI (F)   | TOTALI (G)       | (G/D)       | (G/A)       |
| <b>Organi costituzionali, a rilevanza costituzionale e Presidenza del Consiglio dei ministri (1)</b>  | <b>3.381.910</b>     | <b>2.932.343</b>                 | <b>449.567</b> | <b>3.381.910</b>                   | <b>3.299.823</b> | <b>5.438</b>  | <b>3.305.261</b> | <b>97,7</b> | <b>97,7</b> |
| Organi costituzionali (1.1)   | 1.745.572            | 1.745.572                        | -              | 1.745.572                          | 1.745.506        | -             | 1.745.506        | 100,0       | 100,0       |
| Presidenza della Repubblica   | 224.260              | 224.260                          | -              | 224.260                            | 224.194          | -             | 224.194          | 100,0       | 100,0       |
| Parlamento della Repubblica   | 1.455.689            | 1.455.689                        | -              | 1.455.689                          | 1.455.689        | -             | 1.455.689        | 100,0       | 100,0       |
| Garanzia e legalita' costituzionale delle leggi   | 58.500               | 58.500                           | -              | 58.500                             | 58.500           | -             | 58.500           | 100,0       | 100,0       |
| Supporto al Parlamento nelle materie di politica economica del lavoro e delle politiche sociali   | 7.123                | 7.123                            | -              | 7.123                              | 7.123            | -             | 7.123            | 100,0       | 100,0       |
| <b>Presidenza del Consiglio dei Ministri (1.3)</b>  | <b>1.636.339</b>     | <b>1.186.772</b>                 | <b>449.567</b> | <b>1.636.339</b>                   | <b>1.554.317</b> | <b>5.438</b>  | <b>1.559.755</b> | <b>95,3</b> | <b>95,3</b> |
| Indirizzo e coordinamento dell'azione di Governo  | 959.146              | 528.885                          | 430.261        | 959.146                            | 877.125          | 5.438         | 882.562          | 92,0        | 92,0        |
| Celebrazioni ed eventi a carattere nazionale ed internazionale  | 385.857              | 383.857                          | 2.000          | 385.857                            | 385.857          | -             | 385.857          | 100,0       | 100,0       |
| Contributo allo Stato dell'8 per mille  | 103.329              | 86.023                           | 17.306         | 103.329                            | 103.329          | -             | 103.329          | 100,0       | 100,0       |
| Interventi in materia di salvaguardia dei territori montani e aree di confine   | 188.006              | 188.006                          | -              | 188.006                            | 188.006          | -             | 188.006          | 100,0       | 100,0       |
| <b>Amministrazione generale e supporto alla rappresentanza generale di Governo e dello Stato sul territorio (2)</b>                                       | <b>1.010.159</b>     | <b>716.078</b>                   | <b>265.547</b> | <b>981.624</b>                     | <b>771.464</b>   | <b>36.872</b> | <b>808.336</b>   | <b>82,3</b> | <b>80,0</b> |
| Attuazione delle funzioni del Ministero dell'Interno sul territorio tramite le strutture centrali e le Prefetture - Uffici Territoriali del Governo (2.2) | 1.010.159            | 716.078                          | 265.547        | 981.624                            | 771.464          | 36.872        | 808.336          | 82,3        | 80,0        |
| Spese di personale per il programma   | 636.231              | 523.627                          | 112.494        | 636.121                            | 490.579          | 84            | 490.663          | 77,1        | 77,1        |
| Gestione e assistenza del personale degli Uffici Territoriali del Governo   | 137                  | 141                              | -4             | 137                                | 40               | 11            | 51               | 37,5        | 37,5        |
| Contributo all'Agenzia dei beni confiscati  | 15.070               | 14.840                           | 231            | 15.070                             | 15.050           | -             | 15.050           | 99,9        | 99,9        |
| Spese per la custodia dei veicoli sequestrati ed esercizio delle funzioni sanzionatorie amministrative nelle materie dematerializzate                     | 88.249               | 51.630                           | 30.815         | 82.444                             | 49.095           | 27.828        | 76.924           | 93,3        | 87,2        |



RISULTATI DI SPESA DELLA GESTIONE DI CASSA PER MISSIONE/PROGRAMMA/AZIONE

TABELLA N. 6

(MIGLIAIA DI EURO)

| MISSIONE/PROGRAMMA/AZIONE  | MASSA SPENDIBILE (A) | PREVISIONI INIZIALI DI CASSA (B) | VARIAZIONI (C)   | PREVISIONI DEFINITIVE DI CASSA (D) | PAGAMENTI          |                  | RAPPORTI           |             |             |
|--|----------------------|----------------------------------|------------------|------------------------------------|--------------------|------------------|--------------------|-------------|-------------|
|  |                      |                                  |                  |                                    | COMPETENZA (E)     | RESIDUI (F)      | TOTALI (G)         | (G/D) (G/A) |             |
| Gestione dei servizi logistici, amministrativi e del personale delle Prefetture per: ordine pubblico, sicurezza, cittadinanza e immigrazione e coordinamento con le autonomie territoriali | 128.739              | 90.367                           | 15.783           | 106.150                            | 75.039             | 8.948            | 83.986             | 79,1        | 65,2        |
| Interventi per il Fondo delle vittime dell'usura e della mafia   | 141.732              | 35.473                           | 106.229          | 141.702                            | 141.661            | -                | 141.661            | 100,0       | 99,9        |
| <b>Relazioni finanziarie con le autonomie territoriali (3)</b>   | <b>165.132.859</b>   | <b>142.840.630</b>               | <b>5.060.265</b> | <b>147.900.895</b>                 | <b>131.580.372</b> | <b>7.547.199</b> | <b>139.127.572</b> | <b>94,1</b> | <b>84,3</b> |
| Erogazioni a Enti territoriali per interventi di settore (3.1)   | 2.857.177            | 2.859.377                        | -12.589          | 2.846.789                          | 2.075.163          | 223.376          | 2.298.539          | 80,7        | 80,4        |
| Mutui a favore delle Regioni per politiche di settore  | 10.500               | 1.500                            | -                | 1.500                              | -                  | 421              | 421                | 28,1        | 4,0         |
| Finanziamento dei piani di rientro del debito dei Comuni in gestione commissariale straordinaria   | 696.535              | 710.035                          | -13.500          | 696.535                            | 352.777            | 222.955          | 575.732            | 82,7        | 82,7        |
| Anticipazione di liquidita' per i debiti pregressi   | -                    | -                                | -                | -                                  | -                  | -                | -                  | -           | -           |
| Oneri finanziari su mutui contratti a carico dello Stato di prevalente interesse nazionale   | 811.415              | 809.115                          | 911              | 810.026                            | 766.939            | -                | 766.939            | 94,7        | 94,5        |
| Rimborso quota capitale mutui con oneri a carico dello Stato di prevalente interesse nazionale   | 1.338.727            | 1.338.727                        | -                | 1.338.727                          | 955.448            | -                | 955.448            | 71,4        | 71,4        |
| Compartecipazione e regolazioni contabili ed altri trasferimenti alle autonomie speciali (3.5)   | 33.418.975           | 32.623.308                       | 473.124          | 33.096.432                         | 32.431.112         | 145.127          | 32.576.239         | 98,4        | 97,5        |
| Compartecipazione delle autonomie speciali ai gettiti dei tributi erariali per lo svolgimento delle funzioni assegnate   | 8.926.082            | 8.770.068                        | -166.530         | 8.603.538                          | 8.337.805          | 123.969          | 8.461.775          | 98,4        | 94,8        |
| Regolazioni contabili relative alla compartecipazione delle autonomie speciali ai gettiti dei tributi erariali riscossi direttamente dalle autonomie speciali                              | 22.503.000           | 23.143.000                       | -640.000         | 22.503.000                         | 22.497.109         | -                | 22.497.109         | 100,0       | 100,0       |
| Interventi di settore a favore delle Regioni a statuto speciale  | 1.989.893            | 710.240                          | 1.279.654        | 1.989.894                          | 1.596.198          | 21.157           | 1.617.355          | 81,3        | 81,3        |
| Concorso dello Stato al finanziamento della spesa sanitaria (3.6)  | 100.147.108          | 88.153.641                       | 1.088.679        | 89.242.320                         | 79.538.201         | 4.725.986        | 84.264.187         | 94,4        | 84,1        |

RISULTATI DI SPESA DELLA GESTIONE DI CASSA PER MISSIONE/PROGRAMMA/AZIONE

TABELLA N. 6

(MIGLIAIA DI EURO)

| MISSIONE/PROGRAMMA/AZIONE   | MASSA SPENDIBILE (A) | PREVISIONI INIZIALI DI CASSA (B) | VARIAZIONI (C) | PREVISIONI DEFINITIVE DI CASSA (D) | PAGAMENTI      |             | RAPPORTI   |             |       |
|---|----------------------|----------------------------------|----------------|------------------------------------|----------------|-------------|------------|-------------|-------|
|   |                      |                                  |                |                                    | COMPETENZA (E) | RESIDUI (F) | TOTALI (G) | (G/D) (G/A) |       |
| Tutela dei livelli essenziali di assistenza   | 100.058.108          | 88.069.641                       | 1.083.679      | 89.153.320                         | 79.454.201     | 4.720.986   | 84.175.187 | 94,4        | 84,1  |
| Contributi per strutture sanitarie private  | 89.000               | 84.000                           | 5.000          | 89.000                             | 84.000         | 5.000       | 89.000     | 100,0       | 100,0 |
| Rapporti finanziari con Enti territoriali (3.7)   | 2.734.541            | 2.621.084                        | 6.846          | 2.627.930                          | 2.153.837      | 82.602      | 2.236.439  | 85,1        | 81,8  |
| Concorso dello Stato per mobilità dei dipendenti pubblici   | 23.758               | 19.506                           | -2.500         | 17.006                             | 12.253         | 43          | 12.296     | 72,3        | 51,8  |
| Compensazione differenze prezzo carburanti in zone di confine                                     | 39.253               | 25.000                           | -5.000         | 20.000                             | -              | -           | -          | -           | -     |
| Interventi di settore a favore delle Regioni  | 1.422.200            | 1.402.495                        | -15.000        | 1.387.495                          | 962.869        | 79.487      | 1.042.356  | 75,1        | 73,3  |
| Reintegro del minor gettito IRAP destinato alle Regioni sul costo del lavoro                      | 384.673              | 384.673                          | -              | 384.673                            | 369.006        | -           | 369.006    | 95,9        | 95,9  |
| Oneri finanziari su mutui contratti a carico dello Stato di prevalente interesse territoriale     | 221.100              | 221.100                          | -              | 221.100                            | 219.006        | -           | 219.006    | 99,1        | 99,1  |
| Rimborso quota capitale mutui con oneri a carico dello Stato di prevalente interesse territoriale | 219.900              | 219.900                          | -              | 219.900                            | 217.763        | -           | 217.763    | 99,0        | 99,0  |
| Attuazione federalismo amministrativo   | 384.837              | 344.605                          | 29.346         | 373.951                            | 371.535        | 2.123       | 373.658    | 99,9        | 97,1  |
| Rimborso IVA per contratti di servizio di pubblico trasporto                                      | 38.820               | 3.805                            | -              | 3.805                              | 1.406          | 950         | 2.355      | 61,9        | 6,1   |
| Gestione dell'albo dei segretari comunali e provinciali (3.8)                                     | 42.103               | 39.659                           | 1.829          | 41.487                             | 23.375         | 916         | 24.291     | 58,6        | 57,7  |
| Spese di personale per il programma   | 33.194               | 31.732                           | 1.451          | 33.182                             | 17.594         | 579         | 18.173     | 54,8        | 54,7  |
| Gestione e assistenza del personale dell'Albo dei segretari comunali                              | 19                   | 19                               | -              | 19                                 | 1              | -           | 1          | 5,5         | 5,5   |
| Albo segretari comunali   | 3.990                | 3.346                            | 375            | 3.720                              | 2.317          | 190         | 2.506      | 67,4        | 62,8  |
| Formazione specialistica dei dirigenti delle amministrazioni locali                               | 4.899                | 4.563                            | 3              | 4.566                              | 3.463          | 147         | 3.610      | 79,1        | 73,7  |
| Interventi e cooperazione istituzionale nei confronti delle autonomie locali (3.9)                | 509.531              | 113.841                          | 306.689        | 420.530                            | 310.834        | 18.318      | 329.153    | 78,3        | 64,6  |
| Spese di personale per il programma   | 30.787               | 24.613                           | 6.174          | 30.787                             | 23.610         | -           | 23.610     | 76,7        | 76,7  |

## RISULTATI DI SPESA DELLA GESTIONE DI CASSA PER MISSIONE/PROGRAMMA/AZIONE

TABELLA N. 6

(MIGLIAIA DI EURO)

| MISSIONE/PROGRAMMA/AZIONE   | MASSA SPENDIBILE (A) | PREVISIONI INIZIALI DI CASSA (B) | VARIAZIONI (C) | PREVISIONI DEFINITIVE DI CASSA (D) | PAGAMENTI      |             | RAPPORTI   |             |      |
|---|----------------------|----------------------------------|----------------|------------------------------------|----------------|-------------|------------|-------------|------|
|   |                      |                                  |                |                                    | COMPETENZA (E) | RESIDUI (F) | TOTALI (G) | (G/D) (G/A) |      |
| Servizi anagrafici, stato civile e formazione   | 16.090               | 7.174                            | 179            | 7.353                              | 2.148          | 394         | 2.542      | 34,6        | 15,8 |
| Servizi elettorali  | 380.124              | 6.305                            | 332.842        | 338.948                            | 283.852        | 10.022      | 293.874    | 86,7        | 77,3 |
| Supporto alle Amministrazioni sul territorio  | 322                  | 175                              | 20             | 195                                | 108            | 24          | 133        | 67,9        | 41,2 |
| Gestione, assistenza e formazione della categoria dei segretari generali delle comunità montane e dei consorzi dei Comuni | 13                   | -                                | 7              | 7                                  | -              | 2           | 2          | 31,8        | 17,4 |
| Gestione della carta d'identità elettronica   | 82.193               | 75.573                           | -32.333        | 43.240                             | 1.116          | 7.876       | 8.993      | 20,8        | 10,9 |
| Elaborazione, quantificazione e assegnazione delle risorse finanziarie da attribuire agli enti locali (3.10)              | 25.423.425           | 16.429.721                       | 3.195.687      | 19.625.407                         | 15.047.849     | 2.350.874   | 17.398.723 | 88,7        | 68,4 |
| Spese di personale per il programma   | 4.735                | 3.652                            | 1.082          | 4.735                              | 3.734          | -           | 3.734      | 78,9        | 78,9 |
| Ripartizione risorse agli Enti Locali da devoluzione fiscalità  | 9.576.736            | 7.329.053                        | 2.100.490      | 9.429.543                          | 8.143.349      | 651.577     | 8.794.926  | 93,3        | 91,8 |
| Attribuzione risorse agli Enti Locali a compensazione di minori entrate da fiscalità                                      | 1.674.537            | 834.929                          | 543.298        | 1.378.226                          | 736.479        | 313.598     | 1.050.078  | 76,2        | 62,7 |
| Attribuzione contributi specifici in favore di determinati Enti Locali  | 9.014.226            | 5.266.890                        | -1.443.261     | 3.823.629                          | 1.956.933      | 1.149.312   | 3.106.245  | 81,2        | 34,5 |
| Ammortamento mutui per interventi specifici a favore degli Enti Locali  | 138.823              | 94.517                           | 44.306         | 138.823                            | 56.982         | 39.633      | 96.615     | 69,6        | 69,6 |
| Contributi a rimborso maggiori spese degli Enti Locali per contenimento tariffe servizi pubblici                          | 19.423               | 18.726                           | 9              | 18.735                             | 14.609         | 357         | 14.966     | 79,9        | 77,1 |
| Anticipazioni per risanamento Enti Locali e contributi in conto interessi per operazioni di indebitamento                 | 125.858              | -                                | 125.857        | 125.857                            | 30.803         | 94.988      | 125.791    | 99,9        | 99,9 |
| Trasferimenti ai Comuni per il contrasto all'evasione fiscale e contributiva  | 56.929               | 17.000                           | -              | 17.000                             | 6.721          | 497         | 7.218      | 42,5        | 12,7 |
| Supporto all'attività di elaborazione e assegnazione dei trasferimenti erariali   | 1.075                | 222                              | 624            | 846                                | 188            | 91          | 279        | 33,0        | 25,9 |
| Federalismo amministrativo  | 12.154               | 12.121                           | -12.000        | 121                                | -              | -           | -          | -           | -    |
| Concorso dello Stato al finanziamento dei bilanci degli Enti Locali   | 4.094.235            | 2.172.610                        | 1.874.911      | 4.047.521                          | 3.487.679      | 100.821     | 3.588.500  | 88,7        | 87,6 |

## RISULTATI DI SPESA DELLA GESTIONE DI CASSA PER MISSIONE/PROGRAMMA/AZIONE

TABELLA N. 6

(MIGLIAIA DI EURO)

| MISSIONE/PROGRAMMA/AZIONE  | MASSA SPENDIBILE (A) | PREVISIONI INIZIALI DI CASSA (B) | VARIAZIONI (C)   | PREVISIONI DEFINITIVE DI CASSA (D) | PAGAMENTI         |                | RAPPORTI          |             |             |
|--|----------------------|----------------------------------|------------------|------------------------------------|-------------------|----------------|-------------------|-------------|-------------|
|  |                      |                                  |                  |                                    | COMPETENZA (E)    | RESIDUI (F)    | TOTALI (G)        | (G/D) (G/A) |             |
| Contributi a Province e città metropolitane per interventi relativi alla viabilità e all'edilizia scolastica                           | 704.694              | 680.000                          | -39.628          | 640.372                            | 610.372           | -              | 610.372           | 95,3        | 86,6        |
| <b>L'Italia in Europa e nel mondo (4)</b>  | <b>89.651.477</b>    | <b>85.891.685</b>                | <b>3.415.490</b> | <b>89.307.175</b>                  | <b>85.582.411</b> | <b>298.643</b> | <b>85.582.054</b> | <b>95,8</b> | <b>95,5</b> |
| Protocollo internazionale (4.1)  | 8.857                | 6.682                            | 1.759            | 8.442                              | 6.813             | 223            | 7.037             | 83,4        | 79,4        |
| Spese di personale per il programma  | 5.822                | 4.432                            | 1.017            | 5.448                              | 4.618             | -              | 4.618             | 84,8        | 79,3        |
| Visite ufficiali, eventi internazionali e rapporti con il corpo diplomatico-consolare  | 3.035                | 2.250                            | 743              | 2.993                              | 2.196             | 223            | 2.419             | 80,8        | 79,7        |
| Cooperazione allo sviluppo (4.2)   | 1.468.801            | 1.036.842                        | 422.351          | 1.459.193                          | 1.333.042         | 53.651         | 1.386.693         | 95,0        | 94,4        |
| Spese di personale per il programma  | 10.445               | 9.163                            | 875              | 10.038                             | 8.514             | -              | 8.514             | 84,8        | 81,5        |
| Partecipazione italiana alla cooperazione allo sviluppo in ambito europeo e multilaterale  | 406.655              | 405.625                          | -7.721           | 397.904                            | 395.237           | -              | 395.237           | 99,3        | 97,2        |
| Attività di indirizzo, valutazione e controllo della cooperazione allo sviluppo  | 2.975                | 2.922                            | -396             | 2.526                              | 1.306             | 23             | 1.329             | 52,6        | 44,7        |
| Attuazione delle politiche di cooperazione mediante l'Agenzia Italiana per la Cooperazione allo Sviluppo                               | 1.048.725            | 619.132                          | 429.594          | 1.048.725                          | 927.986           | 53.628         | 981.614           | 93,6        | 93,6        |
| Cooperazione economica e relazioni internazionali (4.4)  | 52.497               | 37.244                           | 12.867           | 50.111                             | 36.838            | 1.692          | 38.530            | 76,9        | 73,4        |
| Spese di personale per il programma  | 13.701               | 12.907                           | 362              | 13.269                             | 11.022            | -              | 11.022            | 83,1        | 80,4        |
| Cooperazione politica ed economica con i paesi e le organizzazioni regionali dell'Asia, dell'America Latina e dell'Africa subsahariana | 18.181               | 3.723                            | 14.373           | 18.096                             | 8.111             | 1.692          | 9.803             | 54,2        | 53,9        |
| Cooperazione multilaterale in campo economico, commerciale e finanziario   | 20.615               | 20.615                           | -1.868           | 18.746                             | 17.705            | -              | 17.705            | 94,4        | 85,9        |
| Promozione della pace e sicurezza internazionale (4.6)   | 488.930              | 463.942                          | -19.317          | 444.594                            | 407.730           | 5.015          | 412.745           | 92,8        | 84,4        |
| Spese di personale per il programma  | 13.262               | 11.561                           | 1.355            | 12.917                             | 11.173            | -              | 11.173            | 86,5        | 84,2        |
| Rapporti politici internazionali e diritti umani   | 438.995              | 448.856                          | -49.702          | 399.154                            | 380.891           | 57             | 380.948           | 95,4        | 86,8        |
| Sicurezza, disarmo e processi di stabilizzazione nelle aree di crisi   | 36.673               | 3.494                            | 29.030           | 32.524                             | 15.666            | 4.959          | 20.624            | 63,4        | 56,2        |
| Integrazione europea (4.7)   | 39.531               | 29.073                           | 9.543            | 38.616                             | 32.108            | 2.949          | 35.056            | 90,8        | 88,7        |

TABELLA N. 6 RISULTATI DI SPESA DELLA GESTIONE DI CASSA PER MISSIONE/PROGRAMMA/AZIONE

(MIGLIAIA DI EURO)

| MISSIONE/PROGRAMMA/AZIONE  | MASSA SPENDIBILE (A) | PREVISIONI INIZIALI DI CASSA (B) | VARIAZIONI (C) | PREVISIONI DEFINITIVE DI CASSA (D) | PAGAMENTI      |             | RAPPORTI   |             |       |
|--|----------------------|----------------------------------|----------------|------------------------------------|----------------|-------------|------------|-------------|-------|
|  |                      |                                  |                |                                    | COMPETENZA (E) | RESIDUI (F) | TOTALI (G) | (G/D) (G/A) |       |
| Spese di personale per il programma  | 13.988               | 11.133                           | 2.305          | 13.438                             | 11.086         | -           | 11.086     | 82,5        | 79,3  |
| Politiche dell'Unione Europea  | 3.729                | 2.646                            | 1.023          | 3.669                              | 3.467          | 71          | 3.538      | 96,4        | 94,9  |
| Accordi economici e politiche di sviluppo con i Paesi dell'Europa                                  | 21.814               | 15.295                           | 6.215          | 21.510                             | 17.554         | 2.878       | 20.432     | 95,0        | 93,7  |
| Italiani nel mondo e politiche migratorie (4.8)  | 153.290              | 105.560                          | 44.970         | 150.530                            | 120.545        | 27.517      | 148.062    | 98,4        | 96,6  |
| Spese di personale per il programma  | 7.197                | 7.451                            | -744           | 6.707                              | 5.118          | -           | 5.118      | 76,3        | 71,1  |
| Politiche e servizi per gli italiani nel mondo   | 4.880                | 4.664                            | 215            | 4.879                              | 4.029          | -           | 4.029      | 82,6        | 82,6  |
| Cooperazione migratoria  | 141.214              | 93.445                           | 45.499         | 138.944                            | 111.398        | 27.517      | 138.915    | 100,0       | 98,4  |
| Partecipazione italiana alle politiche di bilancio in ambito UE (4.10)                             | 84.104.070           | 81.441.719                       | 2.511.951      | 83.953.670                         | 81.543.271     | 131.583     | 81.674.854 | 97,3        | 97,1  |
| Partecipazione al bilancio UE  | 23.170.000           | 22.070.000                       | 1.100.000      | 23.170.000                         | 20.946.151     | -           | 20.946.151 | 90,4        | 90,4  |
| Attuazione delle politiche comunitarie in ambito nazionale   | 60.934.070           | 59.371.719                       | 1.411.951      | 60.783.670                         | 60.597.120     | 131.583     | 60.728.703 | 99,9        | 99,7  |
| Politica economica e finanziaria in ambito internazionale (4.11)                                   | 2.033.537            | 1.810.092                        | 206.942        | 2.017.034                          | 808.326        | 18.672      | 826.998    | 41,0        | 40,7  |
| Politiche di cooperazione economica in ambito internazionale                                       | 206.790              | 6.448                            | 200.342        | 206.790                            | 205.237        | -           | 205.237    | 99,2        | 99,2  |
| Partecipazione a banche, fondi ed organismi internazionali   | 1.714.787            | 1.691.684                        | 6.600          | 1.698.284                          | 491.130        | 18.672      | 509.802    | 30,0        | 29,7  |
| Cancellazione debito paesi poveri  | 111.960              | 111.960                          | -              | 111.960                            | 111.960        | -           | 111.960    | 100,0       | 100,0 |
| Presenza dello Stato all'estero tramite le strutture diplomatico-consolari (4.12)                  | 386.122              | 108.717                          | 223.925        | 332.641                            | 237.886        | 46.702      | 284.587    | 85,6        | 73,7  |
| Spese di personale per il programma  | 1.938                | 1.517                            | 220            | 1.738                              | 1.425          | -           | 1.425      | 82,0        | 73,6  |
| Funzionamento delle strutture diplomatico-consolari e attività istituzionali delle sedi all'estero | 384.184              | 107.200                          | 223.704        | 330.904                            | 236.460        | 46.702      | 283.162    | 85,6        | 73,7  |
| Rappresentanza all'estero e servizi ai cittadini e alle imprese (4.13)                             | 691.596              | 646.562                          | -13.978        | 632.585                            | 571.697        | 6.337       | 578.035    | 91,4        | 83,6  |
| Spese di personale per il programma all'estero   | 144.601              | 109.846                          | 29.638         | 139.484                            | 128.907        | 3           | 128.909    | 92,4        | 89,1  |

RISULTATI DI SPESA DELLA GESTIONE DI CASSA PER MISSIONE/PROGRAMMA/AZIONE

TABELLA N. 6

(MIGLIAIA DI EURO)

| MISSIONE/PROGRAMMA/AZIONE  | MASSA SPENDIBILE (A) | PREVISIONI INIZIALI DI CASSA (B) | VARIAZIONI (C)   | PREVISIONI DEFINITIVE DI CASSA (D) | PAGAMENTI         |                | RAPPORTI          |             |             |
|--|----------------------|----------------------------------|------------------|------------------------------------|-------------------|----------------|-------------------|-------------|-------------|
|  |                      |                                  |                  |                                    | COMPETENZA (E)    | RESIDUI (F)    | TOTALI (G)        | (G/D) (G/A) |             |
| Risorse commesse all'impiego di personale all'estero   | 544.450              | 534.948                          | -44.358          | 490.591                            | 441.043           | 5.923          | 446.966           | 91,1        | 82,1        |
| Programmazione, distribuzione ed avvicendamento del personale in Italia e all'estero, servizi ed aggiornamento professionale | 2.544                | 1.767                            | 742              | 2.510                              | 1.748             | 411            | 2.159             | 86,0        | 84,9        |
| Coordinamento dell'Amministrazione in ambito internazionale (4.14)   | 23.799               | 15.407                           | 7.616            | 23.023                             | 18.834            | 431            | 19.265            | 83,7        | 81,0        |
| Spese di personale per il programma  | 15.980               | 11.085                           | 4.223            | 15.309                             | 13.446            | -              | 13.447            | 87,8        | 84,1        |
| Programmazione e coordinamento dell'Amministrazione  | 2.308                | 2.270                            | -                | 2.270                              | 2.022             | 3              | 2.024             | 89,2        | 87,7        |
| Tutela dei connazionali nelle crisi internazionali   | 4.833                | 1.884                            | 2.883            | 4.767                              | 3.259             | 428            | 3.687             | 77,4        | 76,3        |
| Attività di controllo e prevenzione dell'autorità nazionale - OAMA   | 678                  | 169                              | 509              | 678                                | 107               | -              | 107               | 15,8        | 15,8        |
| Sicurezza delle strutture in Italia e all'estero e controlli ispettivi. (4.17)   | 10.863               | 3.660                            | 6.889            | 10.549                             | 4.576             | 2.519          | 7.095             | 67,3        | 65,3        |
| Spese di personale per il programma  | 3.793                | 3.201                            | 445              | 3.646                              | 3.064             | -              | 3.064             | 84,1        | 80,8        |
| Sicurezza e controlli delle strutture dell'Amministrazione   | 7.070                | 459                              | 6.444            | 6.903                              | 1.512             | 2.519          | 4.031             | 58,4        | 57,0        |
| Diplomazia pubblica e culturale (4.18)   | 189.583              | 186.214                          | -28              | 186.186                            | 161.744           | 1.353          | 163.097           | 87,6        | 86,0        |
| Spese di personale per il programma  | 15.181               | 17.226                           | -2.924           | 14.301                             | 10.891            | -              | 10.891            | 76,2        | 71,7        |
| Promozione e diffusione della lingua e della cultura italiana all'estero   | 104.453              | 100.877                          | 1.166            | 102.043                            | 90.102            | 954            | 91.057            | 89,2        | 87,2        |
| Risorse da destinare al personale in servizio presso le istituzioni scolastiche all'estero                                   | 65.855               | 65.846                           | -                | 65.846                             | 58.528            | -              | 58.528            | 88,9        | 88,9        |
| Attività di pianificazione delle politiche   | 2.845                | 1.515                            | 1.231            | 2.745                              | 1.035             | 398            | 1.434             | 52,2        | 50,4        |
| Comunicazione istituzionale e rapporti con i media   | 1.251                | 750                              | 500              | 1.250                              | 1.187             | -              | 1.187             | 94,9        | 94,9        |
| <b>Difesa e sicurezza del territorio (5)</b>   | <b>29.411.388</b>    | <b>25.640.959</b>                | <b>3.053.084</b> | <b>28.694.043</b>                  | <b>26.216.917</b> | <b>650.503</b> | <b>26.867.420</b> | <b>93,6</b> | <b>91,4</b> |
| Approntamento e impiego Carabinieri per la difesa e la sicurezza (5.1)   | 8.033.018            | 6.802.293                        | 1.195.935        | 7.998.227                          | 7.726.699         | 55.163         | 7.781.851         | 97,3        | 96,9        |

## RISULTATI DI SPESA DELLA GESTIONE DI CASSA PER MISSIONE/PROGRAMMA/AZIONE

TABELLA N. 6

(MIGLIAIA DI EURO)

| MISSIONE/PROGRAMMA/AZIONE   | MASSA SPENDIBILE (A) | PREVISIONI INIZIALI DI CASSA (B) | VARIAZIONI (C) | PREVISIONI DEFINITIVE DI CASSA (D) | PAGAMENTI      |             | RAPPORTI   |             |      |
|---|----------------------|----------------------------------|----------------|------------------------------------|----------------|-------------|------------|-------------|------|
|   |                      |                                  |                |                                    | COMPETENZA (E) | RESIDUI (F) | TOTALI (G) | (G/D) (G/A) |      |
| Spese di personale per il programma   | 7.250.792            | 6.126.719                        | 1.124.047      | 7.250.767                          | 7.075.405      | 2           | 7.075.407  | 97,6        | 97,6 |
| Comando, pianificazione, coordinamento e controllo di vertice. Sostegno logistico e amministrativo                        | 332.560              | 324.641                          | 234            | 324.875                            | 293.675        | 16.038      | 309.714    | 95,3        | 93,1 |
| Approntamento ed impiego delle unità operative per l'espletamento dei compiti militari e di polizia                       | 114.918              | 90.369                           | 24.549         | 114.918                            | 109.893        | 2.936       | 112.829    | 98,2        | 98,2 |
| Formazione ed addestramento del personale   | 20.135               | 14.670                           | 5.465          | 20.135                             | 17.835         | 1.570       | 19.405     | 96,4        | 96,4 |
| Ammodernamento/Rinnovamento dello strumento Operativo   | 229.599              | 196.735                          | 5.896          | 202.631                            | 156.163        | 29.940      | 186.103    | 91,8        | 81,1 |
| Gestione e assistenza del personale dell'Arma   | 59.903               | 47.562                           | 12.227         | 59.790                             | 57.704         | 583         | 58.287     | 97,5        | 97,3 |
| Approntamento, impiego e ricondizionamento dei Comandi e Reparti dell'Arma dei Carabinieri per le missioni internazionali | 25.111               | 1.596                            | 23.515         | 25.111                             | 16.014         | 4.094       | 20.108     | 80,1        | 80,1 |
| Approntamento e impiego delle forze terrestri (5.2)   | 6.843.238            | 5.555.511                        | 1.260.353      | 6.815.864                          | 6.466.623      | 75.569      | 6.542.192  | 96,0        | 95,6 |
| Spese di personale per il programma   | 5.831.224            | 4.998.024                        | 832.662        | 5.830.686                          | 5.663.964      | 9.822       | 5.673.786  | 97,3        | 97,3 |
| Comando, pianificazione, coordinamento e controllo di vertice delle forze terrestri                                       | 5.058                | 2.681                            | 2.191          | 4.873                              | 3.555          | 228         | 3.783      | 77,6        | 74,8 |
| Approntamento ed impiego delle unità operative per l'espletamento dei compiti militari delle forze terrestri              | 19.241               | 5.311                            | 13.207         | 18.518                             | 11.969         | 778         | 12.747     | 68,8        | 66,2 |
| Formazione militare del personale delle forze terrestri   | 17.837               | 15.906                           | 1.905          | 17.811                             | 13.399         | 1.042       | 14.441     | 81,1        | 81,0 |
| Sostegno logistico e supporto territoriale delle forze terrestri  | 621.336              | 452.518                          | 144.854        | 597.372                            | 521.285        | 20.377      | 541.662    | 90,7        | 87,2 |
| Approntamento, impiego e ricondizionamento dei Comandi e Reparti delle forze terrestri per le missioni internazionali     | 316.618              | 57.179                           | 257.498        | 314.677                            | 223.492        | 42.571      | 266.063    | 84,6        | 84,0 |
| Gestione e assistenza per il personale delle forze terrestri  | 31.923               | 23.892                           | 8.034          | 31.927                             | 28.960         | 751         | 29.710     | 93,1        | 93,1 |
| Approntamento e impiego delle forze marittime (5.3)   | 3.001.807            | 2.268.967                        | 725.399        | 2.994.367                          | 2.739.194      | 45.647      | 2.784.841  | 93,0        | 92,8 |
| Spese di personale per il programma   | 2.391.351            | 1.953.173                        | 438.099        | 2.391.272                          | 2.235.561      | 14.340      | 2.249.902  | 94,1        | 94,1 |

RISULTATI DI SPESA DELLA GESTIONE DI CASSA PER MISSIONE/PROGRAMMA/AZIONE

TABELLA N. 6

(MIGLIAIA DI EURO)

| MISSIONE/PROGRAMMA/AZIONE   | MASSA SPENDIBILE (A) | PREVISIONI INIZIALI DI CASSA (B) | VARIAZIONI (C) | PREVISIONI DEFINITIVE DI CASSA (D) | PAGAMENTI      |             | RAPPORTI   |             |      |
|---|----------------------|----------------------------------|----------------|------------------------------------|----------------|-------------|------------|-------------|------|
|   |                      |                                  |                |                                    | COMPETENZA (E) | RESIDUI (F) | TOTALI (G) | (G/D) (G/A) |      |
| Comando, pianificazione, coordinamento e controllo di vertice delle forze marittime                                   | 2.634                | 2.631                            | -17            | 2.613                              | 1.620          | 450         | 2.070      | 79,2        | 78,6 |
| Approntamento ed impiego delle unità operative per l'espletamento dei compiti militari delle forze marittime          | 74.826               | 10.772                           | 63.914         | 74.886                             | 69.972         | 2.144       | 72.116     | 96,6        | 96,4 |
| Formazione militare del personale delle forze marittime   | 14.152               | 12.951                           | 1.165          | 14.116                             | 12.340         | 885         | 13.225     | 93,7        | 93,5 |
| Sostegno logistico e supporto territoriale delle forze marittime  | 289.623              | 214.616                          | 71.894         | 286.510                            | 244.813        | 10.010      | 254.824    | 88,9        | 88,0 |
| Approntamento, impiego e ricondizionamento dei Comandi e Reparti delle forze marittime per le missioni internazionali | 213.919              | 62.561                           | 147.372        | 209.933                            | 159.804        | 17.759      | 177.563    | 84,6        | 83,0 |
| Gestione e assistenza del personale delle forze marittime   | 15.302               | 12.264                           | 2.971          | 15.236                             | 15.093         | 58          | 15.142     | 99,4        | 98,9 |
| Approntamento e impiego delle forze aeree (5.4)   | 3.574.296            | 2.894.082                        | 630.229        | 3.524.311                          | 3.341.129      | 35.738      | 3.376.867  | 95,8        | 94,5 |
| Spese di personale per il programma   | 2.867.031            | 2.524.738                        | 342.115        | 2.866.852                          | 2.779.811      | 7.625       | 2.787.436  | 97,2        | 97,2 |
| Comando, pianificazione, coordinamento e controllo di vertice delle forze aeree                                       | 2.191                | 2.163                            | -49            | 2.114                              | 827            | 107         | 934        | 44,2        | 42,6 |
| Approntamento ed impiego delle unità operative per l'espletamento dei compiti militari delle forze aeree              | 66.394               | 41.013                           | 24.921         | 65.933                             | 53.861         | 4.771       | 58.632     | 88,9        | 88,3 |
| Formazione militare del personale delle forze aeree   | 42.681               | 30.706                           | 11.728         | 42.434                             | 36.080         | 1.131       | 37.211     | 87,7        | 87,2 |
| Sostegno logistico e supporto territoriale delle forze aeree  | 280.131              | 214.514                          | 63.532         | 278.046                            | 237.995        | 9.748       | 247.743    | 89,1        | 88,4 |
| Trasporto aereo di Stato  | 78.736               | 38.012                           | -5.199         | 32.812                             | 32.051         | 469         | 32.520     | 99,1        | 41,3 |
| Approntamento, impiego e ricondizionamento dei Comandi e Reparti delle forze aeree per le missioni internazionali     | 215.274              | 36.112                           | 178.218        | 214.330                            | 181.160        | 10.799      | 191.958    | 89,6        | 89,2 |
| Gestione e assistenza per il personale delle forze aeree  | 21.859               | 6.825                            | 14.964         | 21.789                             | 19.345         | 1.089       | 20.434     | 93,8        | 93,5 |
| Pianificazione generale delle Forze Armate e approvvigionamenti militari (5.6)  | 6.894.082            | 5.956.311                        | 356.872        | 6.313.183                          | 5.087.973      | 359.562     | 5.447.535  | 86,3        | 79,0 |
| Spese di personale per il programma   | 450.295              | 351.015                          | 99.280         | 450.295                            | 401.238        | 7.912       | 409.150    | 90,9        | 90,9 |



## RISULTATI DI SPESA DELLA GESTIONE DI CASSA PER MISSIONE/PROGRAMMA/AZIONE

TABELLA N. 6

(MIGLIAIA DI EURO)

| MISSIONE/PROGRAMMA/AZIONE  | MASSA SPENDIBILE (A) | PREVISIONI INIZIALI DI CASSA (B) | VARIAZIONI (C) | PREVISIONI DEFINITIVE DI CASSA (D) | PAGAMENTI      |             | RAPPORTI   |             |      |
|--|----------------------|----------------------------------|----------------|------------------------------------|----------------|-------------|------------|-------------|------|
|  |                      |                                  |                |                                    | COMPETENZA (E) | RESIDUI (F) | TOTALI (G) | (G/D) (G/A) |      |
| Formazione, aggiornamento, specializzazione e qualificazione del personale dell'Area interforze tecnico-amministrativa e tecnico-industriale       | 1.959                | 1.757                            | 143            | 1.900                              | 705            | 807         | 1.513      | 79,6        | 77,2 |
| Ammodernamento, rinnovamento e sostegno delle capacità' dello Strumento Militare   | 6.135.876            | 5.395.269                        | 180.082        | 5.575.352                          | 4.477.492      | 322.126     | 4.799.618  | 86,1        | 78,2 |
| Pianificazione generale, direzione e coordinamento di vertice - area tecnico/amministrativa e tecnico/industriale                                  | 36.426               | 18.025                           | 16.769         | 34.795                             | 24.602         | 3.849       | 28.451     | 81,8        | 78,1 |
| Approvvigionamenti comuni e sostegno logistico e supporto territoriale delle Forze Armate e dell'area tecnico amministrativa e tecnico-industriale | 163.363              | 99.839                           | 57.207         | 157.046                            | 124.261        | 16.513      | 140.774    | 89,6        | 86,2 |
| Ricerca tecnologica nel settore della difesa   | 71.279               | 59.084                           | -56            | 59.027                             | 37.563         | 5.594       | 43.157     | 73,1        | 60,5 |
| Gestione e assistenza del personale dell'Area interforze tecnico-amministrativa e tecnico-industriale  | 34.885               | 31.321                           | 3.447          | 34.768                             | 22.111         | 2.761       | 24.872     | 71,5        | 71,3 |
| Missioni internazionali (5.8)  | 7.353                | 1.397.500                        | -1.390.147     | 7.353                              | -              | -           | -          | -           | -    |
| Missioni internazionali  | 7.353                | 1.397.500                        | -1.390.147     | 7.353                              | -              | -           | -          | -           | -    |
| Approntamento e impiego dei Comandi e degli Enti interforze dell'Area tecnico/operativa (3.9)  | 1.057.595            | 766.295                          | 274.443        | 1.040.738                          | 855.309        | 78.825      | 934.135    | 89,8        | 88,3 |
| Spese di personale per il programma  | 535.860              | 475.390                          | 60.470         | 535.860                            | 535.260        | -           | 535.260    | 99,9        | 99,9 |
| Comando, pianificazione, coordinamento e controllo di vertice interforze - area tecnico-operativa  | 1.560                | 1.642                            | -82            | 1.560                              | 1.093          | 57          | 1.140      | 73,1        | 73,1 |
| Acquisizione e mantenimento delle qualifiche e della capacità operativa delle unità  | 5.655                | 6.679                            | -1.024         | 5.655                              | 2.888          | 589         | 3.477      | 61,5        | 61,5 |
| Formazione militare del personale dei Comandi e degli Enti interforze dell'Area tecnico-operativa  | 7.843                | 3.469                            | 4.374          | 7.843                              | 6.113          | -           | 6.113      | 77,9        | 77,9 |
| Sostegno logistico e supporto territoriale dei Comandi e degli Enti interforze dell'Area tecnico-operativa   | 218.855              | 154.255                          | 63.958         | 218.213                            | 162.520        | 23.280      | 185.800    | 85,1        | 84,9 |

## RISULTATI DI SPESA DELLA GESTIONE DI CASSA PER MISSIONE/PROGRAMMA/AZIONE

TABELLA N. 6

(MIGLIAIA DI EURO)

| MISSIONE/PROGRAMMA/AZIONE   | MASSA SPENDIBILE (A) | PREVISIONI INIZIALI DI CASSA (B) | VARIAZIONI (C) | PREVISIONI DEFINITIVE DI CASSA (D) | PAGAMENTI        |                | RAPPORTI         |             |             |
|---|----------------------|----------------------------------|----------------|------------------------------------|------------------|----------------|------------------|-------------|-------------|
|   |                      |                                  |                |                                    | COMPETENZA (E)   | RESIDUI (F)    | TOTALI (G)       | (G/D)       | (G/A)       |
| Gestione e assistenza del personale dei Comandi e degli Enti interforze dell'Area tecnico-operativa                               | 9.382                | 69.969                           | -60.587        | 9.382                              | 8.815            | -              | 8.815            | 94,0        | 94,0        |
| Servizi generali e supporto alle missioni internazionali  | 278.440              | 54.892                           | 207.334        | 262.225                            | 138.630          | 54.899         | 193.529          | 73,8        | 69,5        |
| <b>Giustizia (6)</b>  | <b>12.012.637</b>    | <b>10.457.381</b>                | <b>951.625</b> | <b>11.409.006</b>                  | <b>9.401.292</b> | <b>343.211</b> | <b>9.744.503</b> | <b>85,4</b> | <b>81,1</b> |
| Amministrazione penitenziaria (6.1)   | 3.835.227            | 3.275.521                        | 405.723        | 3.681.244                          | 3.245.151        | 43.766         | 3.288.918        | 89,3        | 85,8        |
| Spese di personale per il programma (personale amministrativo e magistrati)   | 265.827              | 234.081                          | 31.700         | 265.780                            | 206.337          | -              | 206.337          | 77,6        | 77,6        |
| Spese di personale per il programma (polizia penitenziaria)   | 2.412.395            | 2.060.915                        | 342.367        | 2.403.282                          | 2.277.878        | 9              | 2.277.887        | 94,8        | 94,4        |
| Servizi tecnici e logistici connessi alla custodia delle persone detenute   | 388.227              | 338.133                          | 34.448         | 372.581                            | 313.180          | 13.196         | 326.376          | 87,6        | 84,1        |
| Accoglienza, trattamento penitenziario e politiche di reinserimento delle persone sottoposte a misure giudiziarie                 | 329.292              | 315.604                          | -10.663        | 304.942                            | 273.052          | 12.020         | 285.072          | 93,5        | 86,6        |
| Realizzazione di nuove infrastrutture, potenziamento e ristrutturazione nell'ambito dell'edilizia carceraria                      | 302.181              | 203.032                          | -3.884         | 199.148                            | 46.448           | 17.304         | 63.752           | 32,0        | 21,1        |
| Supporto per l'erogazione dei servizi penitenziari  | 32.545               | 20.160                           | 10.614         | 30.773                             | 25.535           | 1.237          | 26.771           | 87,0        | 82,3        |
| Gestione e assistenza del personale del programma Amministrazione penitenziaria   | 104.759              | 103.596                          | 1.141          | 104.737                            | 102.722          | -              | 102.722          | 98,1        | 98,1        |
| Giustizia civile e penale (6.2)   | 5.818.403            | 5.169.778                        | 338.065        | 5.507.843                          | 4.439.708        | 133.946        | 4.573.654        | 83,0        | 78,6        |
| Spese di personale per il programma (personale civile)  | 2.219.362            | 2.074.981                        | 142.520        | 2.217.501                          | 1.816.588        | 49             | 1.816.637        | 81,9        | 81,9        |
| Spese di personale per il programma (magistrati)  | 2.049.860            | 1.974.173                        | 74.914         | 2.049.087                          | 1.951.358        | 18             | 1.951.376        | 95,2        | 95,2        |
| Attività di verbalizzazione atti processuali e videoconferenza nell'ambito dei procedimenti giudiziari                            | 50.690               | 48.261                           | -7.622         | 40.639                             | 33.879           | 2.158          | 36.038           | 88,7        | 71,1        |
| Funzionamento della Scuola Superiore della Magistratura   | 13.336               | 13.336                           | -              | 13.336                             | 13.336           | -              | 13.336           | 100,0       | 100,0       |
| Sviluppo degli strumenti di innovazione tecnologica in materia informatica e telematica per l'erogazione dei servizi di giustizia | 406.476              | 293.852                          | 24.394         | 318.247                            | 171.646          | 43.064         | 214.710          | 67,5        | 52,8        |

## RISULTATI DI SPESA DELLA GESTIONE DI CASSA PER MISSIONE/PROGRAMMA/AZIONE

TABELLA N. 6

(MIGLIAIA DI EURO)

| MISSIONE/PROGRAMMA/AZIONE   | MASSA SPENDIBILE (A) | PREVISIONI INIZIALI DI CASSA (B) | VARIAZIONI (C) | PREVISIONI DEFINITIVE DI CASSA (D) | PAGAMENTI      |             | RAPPORTI   |             |      |
|---|----------------------|----------------------------------|----------------|------------------------------------|----------------|-------------|------------|-------------|------|
|   |                      |                                  |                |                                    | COMPETENZA (E) | RESIDUI (F) | TOTALI (G) | (G/D) (G/A) |      |
| Funzionamento uffici giudiziari   | 1.067.292            | 749.498                          | 108.148        | 857.646                            | 452.901        | 88.656      | 541.557    | 63,1        | 50,7 |
| Efficientamento del sistema giudiziario   | 11.387               | 15.676                           | -4.289         | 11.387                             | -              | -           | -          | -           | -    |
| Giustizia minorile e di comunità' (6.3)   | 371.350              | 304.744                          | 47.898         | 352.642                            | 272.898        | 6.805       | 279.703    | 79,3        | 75,3 |
| Spese di personale per il programma (personale amministrativo e magistrati)   | 186.298              | 153.650                          | 32.543         | 186.193                            | 151.844        | 42          | 151.886    | 81,6        | 81,5 |
| Spese di personale per il programma (polizia penitenziaria)   | 85.439               | 74.793                           | 10.646         | 85.438                             | 59.192         | -           | 59.192     | 69,3        | 69,3 |
| Trattamento, interventi e politiche di reinserimento delle persone sottoposte a misure giudiziarie, attuazione provvedimenti autorità giudiziaria | 47.793               | 44.759                           | 401            | 45.160                             | 39.904         | 1.467       | 41.370     | 91,6        | 86,6 |
| Realizzazione di nuove infrastrutture, potenziamento e ristrutturazione per la giustizia minorile e di comunità                                   | 24.995               | 11.438                           | -744           | 10.694                             | 1.823          | 3.832       | 5.655      | 52,9        | 22,6 |
| Supporto per l'erogazione dei servizi per la giustizia minorile e di comunità   | 24.169               | 18.192                           | 4.367          | 22.559                             | 18.188         | 1.160       | 19.348     | 85,8        | 80,1 |
| Cooperazione internazionale in materia civile minorile  | 50                   | 70                               | -20            | 50                                 | 7              | -           | 7          | 14,2        | 14,2 |
| Gestione del personale per il programma Giustizia minorile e di comunità  | 2.607                | 1.843                            | 705            | 2.548                              | 1.940          | 304         | 2.245      | 88,1        | 86,1 |
| Giustizia tributaria (6.5)  | 257.779              | 197.840                          | 59.570         | 257.410                            | 196.863        | 987         | 197.850    | 76,9        | 76,8 |
| Spese di personale per il programma   | 129.215              | 84.361                           | 44.848         | 129.208                            | 112.619        | -           | 112.619    | 87,2        | 87,2 |
| Contenzioso tributario e Garanzia dei diritti del contribuente  | 128.564              | 113.479                          | 14.722         | 128.201                            | 84.244         | 987         | 85.231     | 66,5        | 66,3 |
| Servizi di gestione amministrativa per l'attività' giudiziaria (6.6)  | 1.466.576            | 1.285.414                        | 61.151         | 1.346.565                          | 1.005.082      | 136.073     | 1.141.156  | 84,7        | 77,8 |
| Spese di personale per il programma (personale civile)  | 13.138               | 11.771                           | 1.367          | 13.138                             | 9.551          | -           | 9.551      | 72,7        | 72,7 |
| Spese di personale per il programma (magistrati)  | 8.542                | 8.542                            | -              | 8.542                              | 6.127          | -           | 6.127      | 71,7        | 71,7 |
| Magistratura onoraria   | 189.870              | 214.450                          | -58.715        | 155.735                            | 113.258        | 750         | 114.008    | 73,2        | 60,0 |
| Supporto allo svolgimento dei procedimenti giudiziari attraverso le spese di giustizia  | 805.150              | 652.991                          | 132.855        | 785.846                            | 603.405        | 107.563     | 710.968    | 90,5        | 88,3 |

## RISULTATI DI SPESA DELLA GESTIONE DI CASSA PER MISSIONE/PROGRAMMA/AZIONE

TABELLA N. 6

(MIGLIAIA DI EURO)

| MISSIONE/PROGRAMMA/AZIONE   | MASSA SPENDIBILE (A) | PREVISIONI INIZIALI DI CASSA (B) | VARIAZIONI (C)   | PREVISIONI DEFINITIVE DI CASSA (D) | PAGAMENTI         |                | RAPPORTI          |             |             |
|---|----------------------|----------------------------------|------------------|------------------------------------|-------------------|----------------|-------------------|-------------|-------------|
|   |                      |                                  |                  |                                    | COMPETENZA (E)    | RESIDUI (F)    | TOTALI (G)        | (G/D) (G/A) |             |
| Supporto allo svolgimento dei procedimenti giudiziari attraverso intercettazioni  | 247.148              | 213.719                          | 18.814           | 232.533                            | 203.210           | 11.999         | 215.209           | 92,5        | 87,1        |
| Equa ripartizione in caso di violazione del termine ragionevole del processo  | 171.173              | 160.000                          | -38.000          | 122.000                            | 56.853            | 14.199         | 71.052            | 58,2        | 41,5        |
| Supporto all'erogazione dei servizi di giustizia  | 24.231               | 17.981                           | 5.415            | 23.397                             | 11.559            | 256            | 11.814            | 50,5        | 48,8        |
| Cooperazione internazionale in materia civile e penale  | 2.309                | 2.919                            | -1.105           | 1.814                              | 392               | 1              | 394               | 21,7        | 17,1        |
| Abilitazione alla professione forense e accesso alla professione notarile   | 5.015                | 3.041                            | 520              | 3.561                              | 728               | 1.306          | 2.033             | 57,1        | 40,5        |
| Giustizia amministrativa (6.7)  | 230.802              | 191.585                          | 39.218           | 230.802                            | 209.090           | 21.633         | 230.723           | 100,0       | 100,0       |
| Giustizia amministrativa  | 230.802              | 191.585                          | 39.218           | 230.802                            | 209.090           | 21.633         | 230.723           | 100,0       | 100,0       |
| Autogoverno della magistratura (6.8)  | 32.500               | 32.500                           | -                | 32.500                             | 32.500            | -              | 32.500            | 100,0       | 100,0       |
| Garanzia dell'autonomia e indipendenza dell'ordine giudiziario  | 32.500               | 32.500                           | -                | 32.500                             | 32.500            | -              | 32.500            | 100,0       | 100,0       |
| <b>Ordine pubblico e sicurezza (7)</b>  | <b>14.769.060</b>    | <b>12.168.781</b>                | <b>1.416.325</b> | <b>13.585.106</b>                  | <b>11.975.409</b> | <b>556.171</b> | <b>12.531.579</b> | <b>92,2</b> | <b>84,9</b> |
| Sicurezza democratica (7.4)   | 1.032.333            | 915.018                          | 117.314          | 1.032.333                          | 1.016.076         | 6.545          | 1.022.621         | 99,1        | 99,1        |
| Sistema di informazione per la sicurezza della Repubblica   | 1.032.333            | 915.018                          | 117.314          | 1.032.333                          | 1.016.076         | 6.545          | 1.022.621         | 99,1        | 99,1        |
| Concorso della Guardia di Finanza alla sicurezza pubblica (7.5)   | 2.205.181            | 1.774.498                        | 253.243          | 2.027.741                          | 1.753.768         | 83.427         | 1.837.195         | 90,6        | 83,3        |
| Spese di personale per il programma   | 1.577.449            | 1.344.238                        | 233.078          | 1.577.316                          | 1.480.851         | 3.356          | 1.484.207         | 94,1        | 94,1        |
| Gestione e assistenza del personale del Corpo della Guardia di Finanza  | 1.448                | 1.448                            | -                | 1.448                              | 1.084             | -              | 1.084             | 74,9        | 74,9        |
| Contrasto alla criminalità, operazioni di polizia aereo marittima, ambientale e di tutela del patrimonio artistico  | 53.219               | 49.407                           | 545              | 49.952                             | 42.168            | 519            | 42.687            | 85,5        | 80,2        |
| Sicurezza pubblica, controllo del territorio e tutela dell'ordine pubblico  | 139.598              | 109.578                          | 18.451           | 128.029                            | 112.393           | 5.906          | 118.299           | 92,4        | 84,7        |
| Reclutamento, specializzazione e qualificazione a supporto dell'ordine pubblico, della sicurezza e del controllo del territorio ed a contrasto alla criminalità | 2.236                | 2.029                            | 26               | 2.055                              | 1.942             | 2              | 1.944             | 94,6        | 86,9        |

**RISULTATI DI SPESA DELLA GESTIONE DI CASSA PER MISSIONE/PROGRAMMA/AZIONE**

**TABELLA N. 6**

(MIGLIAIA DI EURO)

| MISSIONE/PROGRAMMA/AZIONE   | MASSA SPENDIBILE (A) | PREVISIONI INIZIALI DI CASSA (B) | VARIAZIONI (C) | PREVISIONI DEFINITIVE DI CASSA (D) | PAGAMENTI      |             | RAPPORTI   |       |       |
|---|----------------------|----------------------------------|----------------|------------------------------------|----------------|-------------|------------|-------|-------|
|   |                      |                                  |                |                                    | COMPETENZA (E) | RESIDUI (F) | TOTALI (G) | (G/D) | (G/A) |
| Investimenti finalizzati al miglioramento e ammodernamento delle strutture, dei mezzi e delle dotazioni                   | 431.231              | 267.798                          | 1.143          | 268.941                            | 115.329        | 73.645      | 188.975    | 70,3  | 43,8  |
| Sicurezza e controllo nei mari, nei porti e sulle coste (7.7)   | 1.043.523            | 873.016                          | 117.534        | 990.549                            | 838.743        | 25.268      | 864.011    | 87,2  | 82,8  |
| Spese di personale per il programma (personale militare)  | 716.554              | 638.470                          | 77.787         | 716.257                            | 683.063        | 5           | 683.068    | 95,4  | 95,3  |
| Spese di personale per il programma (personale civile)  | 23.606               | 20.496                           | 3.109          | 23.605                             | 15.540         | -           | 15.540     | 65,8  | 65,8  |
| Gestione ed assistenza del personale del Corpo delle Capitanerie di porto   | 1.362                | 660                              | 698            | 1.358                              | 659            | 141         | 800        | 58,9  | 58,7  |
| Trattamenti provvisori di pensione  | 10.694               | 9.280                            | -              | 9.280                              | 6.571          | -           | 6.571      | 70,8  | 61,4  |
| Controllo e vigilanza a tutela delle coste, del mare e delle sue risorse  | 60.616               | 41.151                           | 15.773         | 56.924                             | 39.814         | 5.410       | 45.224     | 79,4  | 74,6  |
| Salvaguardia della vita umana in mare   | 66.509               | 52.240                           | 11.867         | 64.107                             | 55.232         | 3.383       | 58.615     | 91,4  | 88,1  |
| Sicurezza e controllo della navigazione   | 25.056               | 21.891                           | 6.467          | 28.358                             | 16.140         | 5.951       | 22.091     | 77,9  | 88,2  |
| Potenziamento relativo alla componente aeronavale e dei sistemi di telecomunicazione del Corpo delle Capitanerie di porto | 139.125              | 88.827                           | 1.832          | 90.659                             | 21.724         | 10.379      | 32.103     | 35,4  | 23,1  |
| Contrasto al crimine, tutela dell'ordine e della sicurezza pubblica (7.8)   | 9.065.167            | 7.411.571                        | 1.046.926      | 8.458.497                          | 7.611.746      | 265.376     | 7.877.121  | 93,1  | 86,9  |
| Spese di personale per il programma (personale civile)  | 471.115              | 393.018                          | 77.908         | 470.925                            | 393.736        | 188         | 393.924    | 83,6  | 83,6  |
| Spese di personale per il programma (Polizia di Stato)  | 6.735.187            | 5.882.763                        | 851.476        | 6.734.239                          | 6.623.664      | 3.472       | 6.627.136  | 98,4  | 98,4  |
| Gestione e assistenza del personale della Polizia di Stato  | 18.475               | 13.464                           | 5.927          | 19.390                             | 11.756         | 999         | 12.755     | 65,8  | 69,0  |
| Formazione ed addestramento della Polizia di Stato  | 104.883              | 73.991                           | 18.438         | 92.429                             | 61.667         | 14.147      | 75.814     | 82,0  | 72,3  |
| Potenziamento e ammodernamento della Polizia di Stato   | 1.019.619            | 530.752                          | -54.873        | 475.879                            | 105.372        | 143.683     | 249.054    | 52,3  | 24,4  |
| Servizi di prevenzione, controllo del territorio e sicurezza stradale   | 479.813              | 360.024                          | 95.732         | 455.756                            | 290.086        | 71.006      | 361.092    | 79,2  | 75,3  |

## RISULTATI DI SPESA DELLA GESTIONE DI CASSA PER MISSIONE/PROGRAMMA/AZIONE

TABELLA N. 6

(MIGLIAIA DI EURO)

| MISSIONE/PROGRAMMA/AZIONE   | MASSA SPENDIBILE (A) | PREVISIONI INIZIALI DI CASSA (B) | VARIAZIONI (C)   | PREVISIONI DEFINITIVE DI CASSA (D) | PAGAMENTI        |                  | RAPPORTI         |             |             |
|---|----------------------|----------------------------------|------------------|------------------------------------|------------------|------------------|------------------|-------------|-------------|
|   |                      |                                  |                  |                                    | COMPETENZA (E)   | RESIDUI (F)      | TOTALI (G)       | (G/D) (G/A) |             |
| Contrasto all'immigrazione clandestina e sicurezza delle frontiere e delle principali stazioni ferroviarie  | 231.830              | 154.902                          | 50.904           | 205.806                            | 123.408          | 31.701           | 155.109          | 75,4        | 66,9        |
| Servizi speciali di pubblica sicurezza  | 4.245                | 2.659                            | 1.414            | 4.073                              | 2.056            | 180              | 2.236            | 54,9        | 52,7        |
| Servizio permanente dell'Arma dei Carabinieri per la tutela dell'ordine e la sicurezza pubblica (7.9)   | 406.931              | 469.584                          | -96.765          | 372.819                            | 312.787          | 32.452           | 345.240          | 92,6        | 84,8        |
| Risorse da assegnare per competenze accessorie destinate all'Arma dei Carabinieri   | -                    | 146.130                          | -146.130         | -                                  | -                | -                | -                | -           | -           |
| Partecipazione dell'Arma dei Carabinieri all'attività di prevenzione e contrasto al crimine   | 227.104              | 172.435                          | 22.042           | 194.477                            | 156.076          | 23.290           | 179.366          | 92,2        | 79,0        |
| Partecipazione dell'Arma dei Carabinieri all'attività di ordine pubblico e pubblico soccorso  | 179.827              | 151.020                          | 27.322           | 178.342                            | 156.712          | 9.162            | 165.874          | 93,0        | 92,2        |
| Pianificazione e coordinamento Forze di polizia (7.10)  | 1.015.925            | 725.094                          | -21.927          | 703.167                            | 442.299          | 143.102          | 585.391          | 83,3        | 57,6        |
| Risorse da assegnare per competenze accessorie destinate alle Forze di Polizia  | 22.917               | 85.904                           | -66.649          | 19.255                             | 6.456            | 3.960            | 10.416           | 54,1        | 45,5        |
| Formazione ed addestramento delle Forze di Polizia  | 24.279               | 13.748                           | 7.245            | 20.992                             | 11.664           | 3.333            | 14.997           | 71,4        | 61,8        |
| Potenziamento e ammodernamento delle Forze di Polizia   | 479.174              | 270.198                          | -42.485          | 227.713                            | 46.780           | 112.876          | 159.656          | 70,1        | 33,3        |
| Partecipazione delle Forze di Polizia all'attività di contrasto al crimine  | 106.751              | 75.480                           | 29.654           | 105.134                            | 70.466           | 12.363           | 82.829           | 78,8        | 77,6        |
| Partecipazione delle Forze di Polizia all'attività di ordine pubblico e pubblico soccorso   | 162.902              | 95.201                           | 35.965           | 131.167                            | 98.835           | 8.167            | 107.502          | 82,0        | 66,0        |
| Spese di carattere riservato per: l'attuazione dei programmi di protezione, lotta alla criminalità organizzata, traffico illecito di stupefacenti | 115.961              | 104.459                          | 12.234           | 116.693                            | 100.996          | 1.760            | 102.756          | 88,1        | 88,6        |
| Speciali elargizioni in favore delle vittime del dovere e delle loro famiglie   | 81.909               | 79.909                           | 2.000            | 81.909                             | 107.092          | -                | 107.092          | 130,7       | 130,7       |
| Ammortamento mutui per potenziamento e ammodernamento delle Forze di Polizia  | 22.032               | 195                              | 109              | 304                                | -                | 142              | 142              | 46,7        | 0,6         |
| <b>Soccorso civile (8)</b>  | <b>12.400.405</b>    | <b>6.342.421</b>                 | <b>1.832.493</b> | <b>8.174.914</b>                   | <b>4.936.003</b> | <b>1.064.409</b> | <b>6.000.412</b> | <b>73,4</b> | <b>48,4</b> |

## TABELLA N. 6 RISULTATI DI SPESA DELLA GESTIONE DI CASSA PER MISSIONE/PROGRAMMA/AZIONE

(MIGLIAIA DI EURO)

| MISSIONE/PROGRAMMA/AZIONE   | MASSA SPENDIBILE (A) | PREVISIONI INIZIALI DI CASSA (B) | VARIAZIONI (C) | PREVISIONI DEFINITIVE DI CASSA (D) | PAGAMENTI      |             | RAPPORTI   |       |       |
|---|----------------------|----------------------------------|----------------|------------------------------------|----------------|-------------|------------|-------|-------|
|   |                      |                                  |                |                                    | COMPETENZA (E) | RESIDUI (F) | TOTALI (G) | (G/D) | (G/A) |
| Gestione del sistema nazionale di difesa civile (8.2)   | 21.553               | 6.395                            | 9.293          | 15.687                             | 4.102          | 2.495       | 6.598      | 42,1  | 30,6  |
| Spese di personale per il programma   | 2.019                | 1.657                            | 362            | 2.019                              | 1.472          | -           | 1.472      | 72,9  | 72,9  |
| Attività di difesa civile   | 4.245                | 883                              | 2.302          | 3.185                              | 1.099          | 493         | 1.592      | 50,0  | 37,5  |
| Assistenza alle popolazioni in occasione di pubbliche calamità  | 15.289               | 3.855                            | 6.629          | 10.484                             | 1.531          | 2.002       | 3.534      | 33,7  | 23,1  |
| Prevenzione dal rischio e soccorso pubblico (8.3)   | 3.731.399            | 3.020.814                        | 489.832        | 3.510.646                          | 2.860.812      | 184.959     | 3.045.770  | 86,8  | 81,6  |
| Spese di personale per il programma (personale civile)  | 23.191               | 19.208                           | 3.982          | 23.190                             | 17.617         | -           | 17.617     | 76,0  | 76,0  |
| Spese di personale per il programma (Corpo Nazionale dei Vigili del Fuoco)  | 2.408.820            | 1.995.174                        | 413.583        | 2.408.757                          | 2.265.541      | 1.489       | 2.267.030  | 94,1  | 94,1  |
| Gestione e assistenza del personale dei Vigili del Fuoco  | 15.363               | 19.387                           | -4.033         | 15.354                             | 12.721         | 298         | 13.020     | 84,8  | 84,7  |
| Gestione del soccorso pubblico  | 319.096              | 250.378                          | 65.491         | 315.869                            | 226.791        | 28.259      | 255.050    | 80,7  | 79,9  |
| Servizi di prevenzione incendi e di vigilanza antincendio   | 2.591                | 489                              | 1.007          | 1.496                              | 628            | 289         | 916        | 61,3  | 35,4  |
| Prevenzione e contrasto dei rischi non convenzionali e funzionamento della rete nazionale per il rilevamento della ricaduta radioattiva | 8.527                | 8.914                            | -680           | 8.234                              | 1.634          | 1.281       | 2.915      | 35,4  | 34,2  |
| Concorso della flotta aerea del Corpo Nazionale dei Vigili del Fuoco alla lotta attiva agli incendi boschivi                            | 114.474              | 91.731                           | 22.688         | 114.420                            | 93.416         | 7.446       | 100.862    | 88,2  | 88,1  |
| Formazione ed addestramento dei Vigili del Fuoco  | 20.762               | 16.127                           | 4.125          | 20.252                             | 7.640          | 1.632       | 9.272      | 45,8  | 44,7  |
| Ammodernamento e potenziamento dei Vigili del Fuoco   | 803.576              | 604.405                          | -16.331        | 588.074                            | 215.151        | 144.265     | 359.416    | 61,1  | 44,7  |
| Speciali elargizioni in favore delle vittime del dovere e delle famiglie dei Vigili del Fuoco   | 15.000               | 15.000                           | -              | 15.000                             | 19.672         | -           | 19.672     | 131,1 | 131,1 |
| Interventi per pubbliche calamità' (8.4)  | 6.955.176            | 2.657.654                        | 298.650        | 2.956.304                          | 596.518        | 659.955     | 1.256.473  | 42,5  | 18,1  |
| Sostegno alla ricostruzione   | 6.857.776            | 2.557.654                        | 301.250        | 2.858.904                          | 499.118        | 659.955     | 1.159.073  | 40,5  | 16,9  |
| Prevenzione rischio sismico   | 97.400               | 100.000                          | -2.600         | 97.400                             | 97.400         | -           | 97.400     | 100,0 | 100,0 |
| Protezione civile (8.5)   | 1.692.277            | 657.559                          | 1.034.718      | 1.692.277                          | 1.474.571      | 217.000     | 1.691.571  | 100,0 | 100,0 |

RISULTATI DI SPESA DELLA GESTIONE DI CASSA PER MISSIONE/PROGRAMMA/AZIONE

TABELLA N. 6

(MIGLIAIA DI EURO)

| MISSIONE/PROGRAMMA/AZIONE   | MASSA SPENDIBILE (A) | PREVISIONI INIZIALI DI CASSA (B) | VARIAZIONI (C) | PREVISIONI DEFINITIVE DI CASSA (D) | PAGAMENTI        |                | RAPPORTI         |             |             |
|---|----------------------|----------------------------------|----------------|------------------------------------|------------------|----------------|------------------|-------------|-------------|
|   |                      |                                  |                |                                    | COMPETENZA (E)   | RESIDUI (F)    | TOTALI (G)       | (G/D) (G/A) |             |
| Coordinamento del sistema di protezione civile  | 127.529              | 124.529                          | 3.000          | 127.529                            | 127.529          | -              | 127.529          | 100,0       | 100,0       |
| Protezione civile di primo intervento   | 1.509.951            | 478.233                          | 1.031.718      | 1.509.951                          | 1.292.951        | 217.000        | 1.509.951        | 100,0       | 100,0       |
| Interventi per emergenze diverse da calamità naturali   | 10.359               | 10.359                           | -              | 10.359                             | 10.359           | -              | 10.359           | 100,0       | 100,0       |
| Ammortamento mutui e prestiti obbligazionari attivati a seguito di calamità naturali  | 44.438               | 44.438                           | -              | 44.438                             | 43.732           | -              | 43.732           | 98,4        | 98,4        |
| Interventi infrastrutturali di prima emergenza derivante da dissesto idrogeologico  | -                    | -                                | -              | -                                  | -                | -              | -                | -           | -           |
| <b>Agricoltura, politiche agroalimentari e pesca (9)</b>  | <b>3.299.378</b>     | <b>1.866.432</b>                 | <b>881.471</b> | <b>2.747.902</b>                   | <b>1.136.085</b> | <b>384.567</b> | <b>1.520.651</b> | <b>55,3</b> | <b>46,1</b> |
| Politiche europee ed internazionali e dello sviluppo rurale (9.2)   | 1.460.523            | 709.707                          | 479.266        | 1.188.973                          | 534.255          | 209.690        | 743.945          | 62,6        | 50,9        |
| Spese di personale per il programma   | 13.527               | 11.897                           | 1.630          | 13.527                             | 11.963           | -              | 11.963           | 88,4        | 88,4        |
| Partecipazione ai processi decisionali per gli accordi internazionali e per la politica agricola comune e azioni di sostegno ai mercati                                     | 27.501               | 17.038                           | 4.489          | 21.527                             | 2.120            | 942            | 3.062            | 14,2        | 11,1        |
| Politiche del sistema agricolo a livello nazionale ed internazionale per il settore dello sviluppo rurale e supporto per gli investimenti produttivi in agricoltura         | 206.822              | 91.644                           | 113.648        | 205.292                            | 200.393          | 2.406          | 202.799          | 98,8        | 98,1        |
| Piano irriguo nazionale   | 426.870              | 217.127                          | -93            | 217.034                            | 25.582           | 40.810         | 66.391           | 30,6        | 15,6        |
| Tutela settore agricolo a seguito di avversità climatiche, salvaguardia della biodiversità e del patrimonio genetico vegetale, servizio fitosanitario e contrasto epizoozie | 564.295              | 197.397                          | 328.204        | 525.601                            | 125.045          | 156.792        | 281.837          | 53,6        | 49,9        |
| Promozione della ricerca nel settore agricolo agroalimentare e rurale, miglioramento genetico vegetale  | 182.249              | 137.746                          | 29.877         | 167.623                            | 133.948          | 7.433          | 141.381          | 84,3        | 77,6        |
| Rilancio settore zootecnico e miglioramento genetico del bestiame   | 29.861               | 28.319                           | 1.511          | 29.829                             | 27.305           | 1.257          | 28.562           | 95,8        | 95,6        |
| Distribuzione di derrate alimentari alle persone indigenti e progetti contro gli sprechi alimentari   | 9.398                | 8.540                            | -              | 8.540                              | 7.900            | 50             | 7.950            | 93,1        | 84,6        |



## RISULTATI DI SPESA DELLA GESTIONE DI CASSA PER MISSIONE/PROGRAMMA/AZIONE

TABELLA N. 6

(MIGLIAIA DI EURO)

| MISSIONE/PROGRAMMA/AZIONE  | MASSA SPENDIBILE (A) | PREVISIONI INIZIALI DI CASSA (B) | VARIAZIONI (C)    | PREVISIONI DEFINITIVE DI CASSA (D) | COMPETENZA (E)    | PAGAMENTI      |                   | RAPPORTI    |             |
|--|----------------------|----------------------------------|-------------------|------------------------------------|-------------------|----------------|-------------------|-------------|-------------|
|  |                      |                                  |                   |                                    |                   | RESIDUI (F)    | TOTALI (G)        | (G/D)       | (G/A)       |
| Vigilanza, prevenzione e repressione frodi nel settore agricolo, agroalimentare, agroindustriale e forestale (9.5)   | 82.273               | 63.991                           | 13.405            | 77.396                             | 54.307            | 3.070          | 57.378            | 74,1        | 69,7        |
| Spese di personale per il programma  | 55.629               | 44.411                           | 11.057            | 55.468                             | 45.965            | 118            | 46.083            | 83,1        | 82,8        |
| Prevenzione e repressione delle frodi e tutela della qualità dei prodotti agroalimentari   | 9.720                | 8.328                            | 602               | 8.930                              | 4.425             | 1.041          | 5.466             | 61,2        | 56,2        |
| Analisi di laboratorio ed attività di ricerca e sperimentazione analitica per il contrasto alle frodi agroalimentari   | 14.995               | 9.677                            | 1.412             | 11.089                             | 2.593             | 1.911          | 4.504             | 40,6        | 30,0        |
| Azione anti frode svolta dal Comando dei Carabinieri Politiche Agricole a tutela del comparto agroalimentare per la corretta destinazione dei finanziamenti UE e la sicurezza alimentare | 1.930                | 1.575                            | 334               | 1.909                              | 1.324             | -              | 1.324             | 69,4        | 68,6        |
| Politiche competitive, della qualità' agroalimentare, della pesca, dell'ippica e mezzi tecnici di produzione (9.6)   | 1.756.581            | 1.092.734                        | 388.799           | 1.481.534                          | 547.523           | 171.806        | 719.329           | 48,6        | 41,0        |
| Spese di personale per il programma  | 18.461               | 15.624                           | 2.837             | 18.461                             | 15.835            | -              | 15.835            | 85,8        | 85,8        |
| Interventi a favore del settore pesca e acquacoltura   | 50.498               | 49.285                           | 39                | 49.324                             | 37.048            | 22             | 37.069            | 75,2        | 73,4        |
| Competitività delle filiere agroalimentari, sviluppo delle imprese e della cooperazione per la valorizzazione del sistema agroalimentare italiano  | 1.456.989            | 847.597                          | 359.439           | 1.207.036                          | 332.804           | 158.749        | 491.554           | 40,7        | 33,7        |
| Sviluppo del sistema informativo agricolo nazionale  | 36.575               | 20.472                           | 375               | 20.847                             | 6.532             | 531            | 7.063             | 33,9        | 19,3        |
| Interventi a favore del settore ippico   | 194.058              | 159.756                          | 26.109            | 185.865                            | 155.304           | 12.505         | 167.808           | 90,3        | 86,5        |
| <b>Energia e diversificazione delle fonti energetiche (10)</b>   | <b>35.158.853</b>    | <b>3.830.682</b>                 | <b>30.873.907</b> | <b>34.704.590</b>                  | <b>33.662.320</b> | <b>400.486</b> | <b>34.062.807</b> | <b>98,2</b> | <b>96,9</b> |
| Promozione dell'efficienza energetica, delle energie rinnovabili e regolamentazione del mercato energetico (10.7)  | 34.704.953           | 3.532.515                        | 30.803.367        | 34.335.882                         | 33.497.248        | 359.572        | 33.856.820        | 98,6        | 97,6        |
| Spese di personale per il programma  | 7.503                | 6.265                            | 1.237             | 7.503                              | 5.681             | -              | 5.681             | 75,7        | 75,7        |
| Iniziative per la decarbonizzazione, regolamentazione delle modalità di incentivazione dell'efficienza energetica e delle fonti rinnovabili  | 34.196.030           | 3.258.447                        | 30.764.967        | 34.023.414                         | 33.485.542        | 187.333        | 33.672.875        | 99,0        | 98,5        |

## RISULTATI DI SPESA DELLA GESTIONE DI CASSA PER MISSIONE/PROGRAMMA/AZIONE

TABELLA N. 6

(MIGLIAIA DI EURO)

| MISSIONE/PROGRAMMA/AZIONE  | MASSA SPENDIBILE (A) | PREVISIONI INIZIALI DI CASSA (B) | VARIAZIONI (C) | PREVISIONI DEFINITIVE DI CASSA (D) | PAGAMENTI         |                   |                   | RAPPORTI    |             |
|--|----------------------|----------------------------------|----------------|------------------------------------|-------------------|-------------------|-------------------|-------------|-------------|
|  |                      |                                  |                |                                    | COMPETENZA (E)    | RESIDUI (F)       | TOTALI (G)        | (G/D)       | (G/A)       |
| Regolamentazione e sviluppo della concorrenza sui mercati energetici; promozione dello sviluppo economico nelle regioni interessate dalle estrazioni di idrocarburi e sostenibilità di tali attività | 15.000               | 15.000                           | -              | 15.000                             | -                 | -                 | -                 | -           | -           |
| Interventi per la mobilità sostenibile e per l'efficiamento e il risparmio energetico  | 410.601              | 202.559                          | 34.330         | 236.889                            | 5.940             | 159.661           | 165.600           | 69,9        | 40,3        |
| Interventi per il contrasto ai cambiamenti climatici   | 75.819               | 50.244                           | 2.832          | 53.076                             | 86                | 12.579            | 12.664            | 23,9        | 16,7        |
| Innovazione, reti energetiche, sicurezza in ambito energetico e di georisorse (10.6)   | 453.900              | 298.167                          | 70.541         | 368.708                            | 165.072           | 40.914            | 205.987           | 55,9        | 45,4        |
| Spese di personale per il programma  | 7.081                | 5.803                            | 1.278          | 7.081                              | 4.985             | -                 | 4.985             | 70,4        | 70,4        |
| Sviluppo infrastrutture e sicurezza dei sistemi elettrico, gas, e petrolio; controllo delle attività su georisorse e materie prime strategiche   | 124.801              | 54.243                           | 69.195         | 123.438                            | 7.541             | 40.494            | 48.035            | 38,9        | 38,5        |
| Ricerca sulle tecnologie sostenibili in ambito energetico e ambientale   | 322.018              | 238.122                          | 67             | 238.189                            | 152.546           | 420               | 152.966           | 64,2        | 47,5        |
| <b>Competitività' e sviluppo delle imprese (11)</b>  | <b>81.311.897</b>    | <b>43.996.557</b>                | <b>16.407</b>  | <b>44.012.964</b>                  | <b>28.152.572</b> | <b>14.302.109</b> | <b>42.454.681</b> | <b>96,5</b> | <b>52,2</b> |
| Promozione e attuazione di politiche di sviluppo, competitività' e innovazione, di responsabilità' sociale d'impresa e movimento cooperativo (11.5)  | 5.910.678            | 4.830.606                        | 297.121        | 5.127.726                          | 4.375.139         | 568.194           | 4.943.333         | 96,4        | 83,6        |
| Spese di personale per il programma  | 8.048                | 3.632                            | 4.388          | 8.020                              | 6.855             | -                 | 6.855             | 85,5        | 85,2        |
| Promozione delle PMI, delle start up, della responsabilità sociale e del movimento cooperativo   | 3.931                | 3.374                            | 557            | 3.931                              | 2.738             | 271               | 3.008             | 76,5        | 76,5        |
| Politica industriale e politiche per la competitività  | 5.898.700            | 4.823.599                        | 292.176        | 5.115.775                          | 4.365.546         | 567.923           | 4.933.469         | 96,4        | 83,6        |
| Vigilanza sul sistema cooperativo e sulle società (11.6)   | 37.889               | 19.136                           | 16.463         | 35.598                             | 25.890            | 3.674             | 29.564            | 83,0        | 78,0        |
| Spese di personale per il programma  | 9.356                | 7.846                            | 1.478          | 9.324                              | 7.507             | -                 | 7.507             | 80,5        | 80,2        |
| Vigilanza sulle società fiduciarie e di revisione, sul sistema cooperativo e registro delle imprese  | 26.650               | 10.006                           | 14.480         | 24.486                             | 17.348            | 3.663             | 21.010            | 85,8        | 78,8        |

## RISULTATI DI SPESA DELLA GESTIONE DI CASSA PER MISSIONE/PROGRAMMA/AZIONE

TABELLA N. 6

(MIGLIAIA DI EURO)

| MISSIONE/PROGRAMMA/AZIONE   | MASSA SPENDIBILE (A) | PREVISIONI INIZIALI DI CASSA (B) | VARIAZIONI (C) | PREVISIONI DEFINITIVE DI CASSA (D) | PAGAMENTI      |             | RAPPORTI   |       |       |
|---|----------------------|----------------------------------|----------------|------------------------------------|----------------|-------------|------------|-------|-------|
|   |                      |                                  |                |                                    | COMPETENZA (E) | RESIDUI (F) | TOTALI (G) | (G/D) | (G/A) |
| Gestione delle procedure di liquidazione coatta amministrativa di enti cooperativi e società fiduciarie | 1.883                | 1.284                            | 505            | 1.789                              | 1.035          | 12          | 1.046      | 58,5  | 55,6  |
| Incentivazione del sistema produttivo (11.7)  | 5.960.933            | 3.919.091                        | 1.372.334      | 5.291.424                          | 4.293.281      | 656.107     | 4.949.388  | 93,5  | 83,0  |
| Spese di personale per il programma   | 13.959               | 9.805                            | 4.101          | 13.906                             | 12.053         | -           | 12.053     | 86,7  | 86,3  |
| Finanziamenti agevolati, contributi in c/interessi e in c/capitale, per lo sviluppo delle imprese       | 4.303.992            | 2.571.486                        | 1.080.201      | 3.651.687                          | 2.655.782      | 656.065     | 3.311.847  | 90,7  | 76,9  |
| Garanzie e sostegno al credito alle PMI   | 1.642.982            | 1.337.800                        | 288.032        | 1.625.832                          | 1.625.446      | 41          | 1.625.487  | 100,0 | 98,9  |
| Incentivi alle imprese per interventi di sostegno (11.8)  | 48.071.214           | 14.412.895                       | -259.778       | 14.153.117                         | 1.619.460      | 12.382.690  | 14.002.150 | 98,9  | 29,1  |
| Agevolazioni sui finanziamenti alle imprese concessi sul FRI  | 61.821               | 115.000                          | -60.145        | 54.855                             | 10.526         | -           | 10.526     | 19,2  | 17,0  |
| Garanzie assunte dallo Stato  | 905.395              | 334.018                          | 100            | 334.118                            | 20.000         | 231.306     | 251.306    | 75,2  | 27,8  |
| Sostegno finanziario al sistema produttivo interno e sviluppo della cooperazione                        | 47.103.998           | 13.963.877                       | -199.733       | 13.764.144                         | 1.588.934      | 12.151.384  | 13.740.317 | 99,8  | 29,2  |
| Interventi di sostegno tramite il sistema della fiscalità' (11.9)                                       | 16.172.601           | 17.224.565                       | -1.465.950     | 15.758.615                         | 15.472.895     | 90.091      | 15.562.986 | 98,8  | 96,2  |
| Settore agricolo  | 548.280              | 7.000                            | 541.280        | 548.280                            | 548.280        | -           | 548.280    | 100,0 | 100,0 |
| Turismo e alberghi  | -                    | 100.000                          | -100.000       | -                                  | -              | -           | -          | -     | -     |
| Settore cinema, musica, arti, cultura e editoria  | 651.342              | 237.470                          | -              | 237.470                            | 237.470        | -           | 237.470    | 100,0 | 36,5  |
| Ricerca e sviluppo  | 914.800              | 914.800                          | -              | 914.800                            | 914.800        | -           | 914.800    | 100,0 | 100,0 |
| Attività manifatturiere   | 127.975              | 127.975                          | -              | 127.975                            | 127.975        | -           | 127.975    | 100,0 | 100,0 |
| Ricostruzione di imprese danneggiate da eventi sismici  | 818.200              | 818.200                          | -              | 818.200                            | 818.200        | -           | 818.200    | 100,0 | 100,0 |
| Sospensione versamenti tributari a favore delle popolazioni colpite da calamità naturali                | 16.460               | 16.460                           | -              | 16.460                             | -              | -           | -          | -     | -     |
| Agevolazioni fiscali a favore di particolari aree territoriali  | 1.354.200            | 1.200.200                        | 154.000        | 1.354.200                          | 1.209.200      | -           | 1.209.200  | 89,3  | 89,3  |
| Settore dell'autotrasporto  | 1.167.384            | 1.509.400                        | -342.130       | 1.167.270                          | 1.136.384      | 91          | 1.136.474  | 97,4  | 97,4  |

## RISULTATI DI SPESA DELLA GESTIONE DI CASSA PER MISSIONE/PROGRAMMA/AZIONE

TABELLA N. 6

(MIGLIAIA DI EURO)

| MISSIONE/PROGRAMMA/AZIONE   | MASSA SPENDIBILE (A) | PREVISIONI INIZIALI DI CASSA (B) | VARIAZIONI (C) | PREVISIONI DEFINITIVE DI CASSA (D) | COMPETENZA (E) | PAGAMENTI   |            | RAPPORTI |       |
|---|----------------------|----------------------------------|----------------|------------------------------------|----------------|-------------|------------|----------|-------|
|   |                      |                                  |                |                                    |                | RESIDUI (F) | TOTALI (G) | (G/D)    | (G/A) |
| Settore creditizio e bancario   | 3.505.700            | 5.546.900                        | -2.041.200     | 3.505.700                          | 3.505.700      | -           | 3.505.700  | 100,0    | 100,0 |
| Agevolazioni fiscali a favore di imprese  | 817.000              | 494.900                          | 322.100        | 817.000                            | 726.627        | 90.000      | 816.627    | 100,0    | 100,0 |
| Riduzione cuneo fiscale   | 5.073.960            | 5.073.960                        | -              | 5.073.960                          | 5.073.960      | -           | 5.073.960  | 100,0    | 100,0 |
| Agevolazioni fiscali per la crescita economica  | 3.000                | 3.000                            | -              | 3.000                              | -              | -           | -          | -        | -     |
| incentivi fiscali per gli interventi di efficienza energetica e rischio sismico   | 1.174.300            | 1.174.300                        | -              | 1.174.300                          | 1.174.300      | -           | 1.174.300  | 100,0    | 100,0 |
| Lotta alla contraffazione e tutela della proprietà industriale (11.10)  | 148.286              | 93.109                           | 47.022         | 140.130                            | 116.821        | 11.878      | 128.700    | 91,8     | 86,8  |
| Spese di personale per il programma   | 7.472                | 6.356                            | 1.098          | 7.454                              | 5.942          | -           | 5.942      | 79,7     | 79,5  |
| Tutela, incentivazione e valorizzazione della proprietà industriale e contrasto dei fenomeni contraffattivi                                     | 95.110               | 44.053                           | 42.919         | 86.972                             | 65.216         | 11.878      | 77.094     | 88,6     | 81,1  |
| Partecipazione agli organismi internazionali per la difesa della proprietà industriale  | 45.704               | 42.700                           | 3.004          | 45.704                             | 45.663         | -           | 45.663     | 99,9     | 99,9  |
| Coordinamento dell'azione amministrativa e dei programmi per la competitività e lo sviluppo delle imprese, la comunicazione e l'energia (11.11) | 9.715                | 5.252                            | 4.405          | 9.657                              | 6.295          | 8           | 6.303      | 65,3     | 64,9  |
| Spese di personale per il programma   | 7.608                | 5.158                            | 2.443          | 7.601                              | 6.187          | -           | 6.187      | 81,4     | 81,3  |
| Promozione e coordinamento interno all'Amministrazione e con soggetti pubblici e privati nazionali ed internazionali                            | 2.107                | 94                               | 1.962          | 2.056                              | 107            | 8           | 116        | 5,6      | 5,5   |
| Riconversione industriale e grandi filiere produttive (11.12)   | 5.000.580            | 3.491.905                        | 4.791          | 3.496.696                          | 2.242.792      | 589.467     | 2.832.258  | 81,0     | 56,6  |
| Spese di personale per il programma   | 2.885                | 4.067                            | -1.182         | 2.885                              | 2.054          | -           | 2.054      | 71,2     | 71,2  |
| Crisi industriali e grandi filiere produttive   | 194.034              | 181.839                          | 22.652         | 204.491                            | 51.076         | 12.907      | 63.983     | 31,3     | 33,0  |
| Interventi per l'innovazione del sistema produttivo del settore dell'aerospazio, della sicurezza e della difesa                                 | 3.876.072            | 2.605.632                        | 95.642         | 2.701.273                          | 1.863.407      | 512.291     | 2.375.698  | 87,9     | 61,3  |
| Ammortamento mutui per interventi nel settore dell'aerospazio, della sicurezza e della difesa   | 105.681              | 105.681                          | -              | 105.681                            | 105.681        | -           | 105.681    | 100,0    | 100,0 |

## RISULTATI DI SPESA DELLA GESTIONE DI CASSA PER MISSIONE/PROGRAMMA/AZIONE

TABELLA N. 6

(MIGLIAIA DI EURO)

| MISSIONE/PROGRAMMA/AZIONE   | MASSA SPENDIBILE (A) | PREVISIONI INIZIALI DI CASSA (B) | VARIAZIONI (C)   | PREVISIONI DEFINITIVE DI CASSA (D) | PAGAMENTI         |                  | RAPPORTI          |             |             |
|---|----------------------|----------------------------------|------------------|------------------------------------|-------------------|------------------|-------------------|-------------|-------------|
|   |                      |                                  |                  |                                    | COMPETENZA (E)    | RESIDUI (F)      | TOTALI (G)        | (G/D) (G/A) |             |
| Realizzazione di progetti di ricerca e sviluppo tecnologico dell'industria aeronautica  | 821.909              | 594.686                          | -112.320         | 482.366                            | 220.574           | 64.269           | 284.843           | 59,1        | 34,7        |
| <b>Regolazione dei mercati (12)</b>   | <b>85.730</b>        | <b>50.693</b>                    | <b>19.382</b>    | <b>70.075</b>                      | <b>33.913</b>     | <b>9.808</b>     | <b>43.721</b>     | <b>62,4</b> | <b>51,0</b> |
| Vigilanza sui mercati e sui prodotti, promozione della concorrenza e tutela dei consumatori (12.4)  | 85.730               | 50.693                           | 19.382           | 70.075                             | 33.913            | 9.808            | 43.721            | 62,4        | 51,0        |
| Spese di personale per il programma   | 9.114                | 7.843                            | 1.246            | 9.089                              | 7.128             | -                | 7.128             | 78,4        | 78,2        |
| Armonizzazione del mercato, concorrenza, tutela dei consumatori e vigilanza sui fondi CONSAP  | 62.647               | 30.363                           | 16.968           | 47.330                             | 15.823            | 9.502            | 25.325            | 53,5        | 40,4        |
| Vigilanza e controllo nel settore della sicurezza e conformità dei prodotti e degli impianti industriali, della metrologia legale, e su enti e organismi di normazione, di accreditamento e notificati e sul sistema camerale | 13.969               | 12.488                           | 1.169            | 13.656                             | 10.962            | 306              | 11.268            | 82,5        | 80,7        |
| <b>Diritto alla mobilità' e sviluppo dei sistemi di trasporto (13)</b>  | <b>25.958.570</b>    | <b>16.110.075</b>                | <b>4.149.985</b> | <b>20.260.060</b>                  | <b>12.707.286</b> | <b>1.428.330</b> | <b>14.135.616</b> | <b>69,8</b> | <b>54,5</b> |
| Sviluppo e sicurezza della mobilità' stradale (13.1)  | 478.171              | 324.591                          | 80.760           | 405.351                            | 288.539           | 12.100           | 300.639           | 74,2        | 62,9        |
| Spese di personale per il programma   | 166.144              | 143.753                          | 22.159           | 165.912                            | 130.613           | -                | 130.613           | 78,7        | 78,6        |
| Regolamentazione della circolazione stradale e servizi di motorizzazione  | 212.743              | 121.109                          | 58.412           | 179.521                            | 135.094           | 10.017           | 145.110           | 80,8        | 68,2        |
| Interventi per la sicurezza stradale  | 99.284               | 59.729                           | 189              | 59.919                             | 22.832            | 2.083            | 24.915            | 41,6        | 25,1        |
| Autotrasporto ed intermodalita' (13.2)  | 1.644.828            | 479.523                          | 915.900          | 1.395.424                          | 736.401           | 253.858          | 990.260           | 71,0        | 60,2        |
| Spese di personale per il programma   | 9.356                | 8.621                            | 736              | 9.356                              | 5.105             | -                | 5.105             | 54,6        | 54,6        |
| Sistemi e servizi di trasporto intermodale  | 550.658              | 164.321                          | 194.775          | 359.096                            | 17.167            | 142.551          | 159.718           | 44,5        | 29,0        |
| Interventi in materia di autotrasporto  | 1.084.814            | 306.581                          | 720.390          | 1.026.972                          | 714.129           | 111.307          | 825.436           | 80,4        | 76,1        |
| Sviluppo e sicurezza del trasporto aereo (13.4)   | 318.425              | 159.082                          | 67.843           | 226.925                            | 72.746            | 72.264           | 145.010           | 63,9        | 45,5        |
| Spese di personale per il programma   | 3.062                | 2.602                            | 438              | 3.039                              | 2.301             | -                | 2.301             | 75,7        | 75,1        |
| Sicurezza e vigilanza nel trasporto aereo   | 315.363              | 156.481                          | 67.406           | 223.886                            | 70.445            | 72.264           | 142.709           | 63,7        | 45,3        |
| Sistemi ferroviari, sviluppo e sicurezza del trasporto ferroviario (13.5)   | 1.205.895            | 686.580                          | 131.258          | 817.838                            | 515.163           | 166.508          | 681.672           | 83,4        | 56,5        |

**RISULTATI DI SPESA DELLA GESTIONE DI CASSA PER MISSIONE/PROGRAMMA/AZIONE**

**TABELLA N. 6**

(MIGLIAIA DI EURO)

| MISSIONE/PROGRAMMA/AZIONE   | MASSA SPENDIBILE (A) | PREVISIONI INIZIALI DI CASSA (B) | VARIAZIONI (C)   | PREVISIONI DEFINITIVE DI CASSA (D) | PAGAMENTI        |                  | RAPPORTI         |             |             |
|---|----------------------|----------------------------------|------------------|------------------------------------|------------------|------------------|------------------|-------------|-------------|
|   |                      |                                  |                  |                                    | COMPETENZA (E)   | RESIDUI (F)      | TOTALI (G)       | (G/D) (G/A) |             |
| Spese di personale per il programma   | 4.420                | 4.187                            | 141              | 4.327                              | 3.561            | -                | 3.561            | 82,3        | 80,6        |
| Interventi sulle infrastrutture ferroviarie   | 1.103.229            | 648.399                          | 127.572          | 775.971                            | 478.367          | 165.280          | 643.647          | 82,9        | 58,3        |
| Interventi per la sicurezza e la vigilanza ferroviaria e delle infrastrutture stradali e autostradali | 98.246               | 33.995                           | 3.545            | 37.540                             | 33.235           | 1.228            | 34.463           | 91,8        | 35,1        |
| Sviluppo e sicurezza della mobilità' locale (13.6)  | 12.829.536           | 7.212.016                        | 1.810.075        | 9.022.091                          | 4.816.320        | 632.306          | 5.448.627        | 60,4        | 42,5        |
| Spese di personale per il programma   | 8.891                | 8.189                            | 702              | 8.891                              | 4.367            | -                | 4.367            | 49,1        | 49,1        |
| Concorso dello Stato al trasporto pubblico locale   | 9.378.695            | 5.764.374                        | 1.599.104        | 7.363.478                          | 4.425.186        | 342.841          | 4.768.027        | 64,8        | 50,8        |
| Interventi a favore delle linee metropolitane   | 3.037.858            | 1.365.586                        | 173.315          | 1.538.901                          | 349.933          | 280.492          | 630.425          | 41,0        | 20,8        |
| Interventi a favore di ferrovie in concessione ed in gestione governativa                             | 404.092              | 73.867                           | 36.954           | 110.821                            | 36.834           | 8.973            | 45.807           | 41,3        | 11,3        |
| Sostegno allo sviluppo del trasporto (13.8)   | 6.914.910            | 5.586.292                        | 1.009.513        | 6.595.805                          | 5.279.479        | 57.059           | 5.336.539        | 80,9        | 77,2        |
| Contratto di servizio per il sistema di controllo del traffico aereo                                  | 4.419                | 4.419                            | -                | 4.419                              | 4.419            | -                | 4.419            | 100,0       | 100,0       |
| Contratto di servizio e di programma per il trasporto ferroviario                                     | 6.910.491            | 5.581.873                        | 1.009.513        | 6.591.386                          | 5.275.060        | 57.059           | 5.332.120        | 80,9        | 77,2        |
| Sviluppo e sicurezza della navigazione e del trasporto marittimo e per vie d'acqua interne (13.9)     | 2.566.805            | 1.661.989                        | 134.636          | 1.796.625                          | 998.637          | 234.234          | 1.232.871        | 68,6        | 48,0        |
| Spese di personale per il programma   | 9.922                | 8.821                            | 1.101            | 9.922                              | 7.846            | -                | 7.846            | 79,1        | 79,1        |
| Sviluppo e sicurezza della navigazione e del trasporto marittimo                                      | 361.285              | 231.193                          | 87.336           | 318.530                            | 156.061          | 94.305           | 250.366          | 78,6        | 69,3        |
| Sviluppo e sicurezza della navigazione e del trasporto per le vie d'acqua interne                     | 175.731              | 104.765                          | 27.689           | 132.454                            | 32.441           | 5.480            | 37.922           | 28,6        | 21,6        |
| Infrastrutture portuali   | 2.004.694            | 1.312.199                        | 16.170           | 1.328.370                          | 799.197          | 130.200          | 929.397          | 70,0        | 46,4        |
| Interventi per l'industria navalmecanica  | 15.172               | 5.011                            | 2.339            | 7.349                              | 3.091            | 4.249            | 7.340            | 99,9        | 48,4        |
| <b>Infrastrutture pubbliche e logistica (14)</b>  | <b>24.249.258</b>    | <b>6.712.820</b>                 | <b>2.157.655</b> | <b>8.870.475</b>                   | <b>2.897.059</b> | <b>2.157.606</b> | <b>5.054.665</b> | <b>57,0</b> | <b>20,8</b> |
| Sistemi idrici, idraulici ed elettrici (14.5)   | 568.440              | 438.936                          | 1.478            | 440.414                            | 169.927          | 28.600           | 198.527          | 45,1        | 34,9        |

**RISULTATI DI SPESA DELLA GESTIONE DI CASSA PER MISSIONE/PROGRAMMA/AZIONE**

**TABELLA N. 6**

(MIGLIAIA DI EURO)

| MISSIONE/PROGRAMMA/AZIONE  | MASSA SPENDIBILE (A) | PREVISIONI INIZIALI DI CASSA (B) | VARIAZIONI (C) | PREVISIONI DEFINITIVE DI CASSA (D) | PAGAMENTI      |             |            | RAPPORTI |       |
|--|----------------------|----------------------------------|----------------|------------------------------------|----------------|-------------|------------|----------|-------|
|  |                      |                                  |                |                                    | COMPETENZA (E) | RESIDUI (F) | TOTALI (G) | (G/D)    | (G/A) |
| Spese di personale per il programma  | 10.257               | 8.835                            | 1.381          | 10.216                             | 6.720          | -           | 6.720      | 65,8     | 65,5  |
| Interventi nel settore idrico ed elettrico   | 115.880              | 59.016                           | 25             | 59.041                             | 4.026          | 2.188       | 6.214      | 10,5     | 5,4   |
| Interventi in materia di dighe   | 442.303              | 371.085                          | 73             | 371.158                            | 159.181        | 26.412      | 185.593    | 50,0     | 42,0  |
| Opere pubbliche e infrastrutture (14.8)  | 3.000.850            | 1.310.000                        | -              | 1.310.000                          | -              | 242.096     | 242.096    | 18,5     | 8,1   |
| Sostegno alle Regioni per la realizzazione di opere per l'edilizia sanitaria                     | 3.000.850            | 1.310.000                        | -              | 1.310.000                          | -              | 242.096     | 242.096    | 18,5     | 8,1   |
| Sicurezza, vigilanza e regolamentazione in materia di opere pubbliche e delle costruzioni (14.9) | 15.516               | 8.921                            | 4.393          | 13.314                             | 7.445          | 1.474       | 8.919      | 67,0     | 57,5  |
| Spese di personale per il programma  | 6.133                | 5.311                            | 743            | 6.054                              | 6.502          | -           | 6.502      | 107,4    | 106,0 |
| Supporto tecnico-scientifico, amministrativo e di certificazione in materia di opere pubbliche   | 9.383                | 3.610                            | 3.650          | 7.260                              | 943            | 1.474       | 2.418      | 33,3     | 25,8  |
| Edilizia statale ed interventi speciali e per pubbliche calamità' (14.10)                        | 4.410.647            | 872.365                          | 1.217.000      | 2.089.366                          | 283.938        | 300.668     | 584.606    | 28,0     | 13,3  |
| Spese di personale per il programma  | 87.113               | 79.075                           | 7.778          | 86.853                             | 72.372         | -           | 72.372     | 83,3     | 83,1  |
| Opere di preminente interesse nazionale  | 1.445.600            | 43.901                           | 99.225         | 143.125                            | 31.291         | 49.636      | 80.926     | 56,5     | 5,6   |
| Interventi di edilizia pubblica e riqualificazione del territorio                                | 1.707.243            | 421.993                          | 499.870        | 921.863                            | 103.937        | 115.337     | 219.273    | 23,8     | 12,8  |
| Salvaguardia di Venezia e della sua laguna   | 229.672              | 162.897                          | 26.043         | 188.940                            | 59.437         | 25.672      | 85.110     | 45,0     | 37,1  |
| Accordi internazionali e grandi eventi   | 145.415              | 73.119                           | 2.650          | 75.769                             | 4.250          | 2.496       | 6.746      | 8,9      | 4,6   |
| Interventi di ricostruzione a seguito di eventi calamitosi                                       | 75.221               | 27.831                           | 30.592         | 58.423                             | 931            | 4.244       | 5.175      | 8,9      | 6,9   |
| Infrastrutture carcerarie  | 107.082              | 23.550                           | 47.207         | 70.757                             | 9.321          | 4.560       | 13.880     | 19,6     | 13,0  |
| Realizzazione del sistema MOSE   | 613.300              | 40.000                           | 503.636        | 543.636                            | 2.400          | 98.724      | 101.123    | 18,6     | 16,5  |
| Pianificazione strategica di settore e sistemi stradali e autostradali (14.11)                   | 16.253.805           | 4.082.598                        | 934.783        | 5.017.381                          | 2.435.749      | 1.584.768   | 4.020.517  | 80,1     | 24,7  |
| Spese di personale per il programma  | 25.418               | 13.732                           | 3.267          | 16.999                             | 18.256         | -           | 18.256     | 107,4    | 71,8  |
| Infrastrutture stradali e autostradali in gestione ANAS e relative intermodalità                 | 10.063.775           | 1.316.280                        | 620.756        | 1.937.036                          | 928.966        | 788.994     | 1.717.979  | 88,7     | 17,1  |

## RISULTATI DI SPESA DELLA GESTIONE DI CASSA PER MISSIONE/PROGRAMMA/AZIONE

TABELLA N. 6

(MIGLIAIA DI EURO)

| MISSIONE/PROGRAMMA/AZIONE   | MASSA SPENDIBILE (A) | PREVISIONI INIZIALI DI CASSA (B) | VARIAZIONI (C) | PREVISIONI DEFINITIVE DI CASSA (D) | PAGAMENTI        |                | RAPPORTI         |             |             |
|---|----------------------|----------------------------------|----------------|------------------------------------|------------------|----------------|------------------|-------------|-------------|
|   |                      |                                  |                |                                    | COMPETENZA (E)   | RESIDUI (F)    | TOTALI (G)       | (G/D) (G/A) |             |
| Infrastrutture autostradali in concessione  | 879.566              | 388.994                          | 270.197        | 659.191                            | 105.945          | 263.907        | 369.852          | 56,1        | 42,0        |
| Contributi per la realizzazione di opere viarie   | 1.961.911            | 1.550.944                        | -8.327         | 1.542.617                          | 1.156.762        | 251.903        | 1.408.665        | 91,3        | 71,8        |
| Interventi per la realizzazione di itinerari turistici ciclo-pedonali   | 286.520              | 95.000                           | 38.500         | 133.500                            | 60.000           | 62.110         | 122.110          | 91,5        | 42,6        |
| Sviluppo del territorio. Progetti internazionali e infrastrutture per la mobilità sostenibile   | 3.036.616            | 717.648                          | 10.390         | 728.038                            | 165.802          | 217.854        | 383.656          | 52,7        | 12,6        |
| <b>Comunicazioni (15)</b>   | <b>1.961.873</b>     | <b>1.444.128</b>                 | <b>266.535</b> | <b>1.710.664</b>                   | <b>1.077.735</b> | <b>463.342</b> | <b>1.541.077</b> | <b>90,1</b> | <b>78,6</b> |
| Servizi postali (15.3)  | 314.910              | 314.910                          | -              | 314.910                            | 314.910          | -              | 314.910          | 100,0       | 100,0       |
| Garanzia del servizio postale   | 314.910              | 314.910                          | -              | 314.910                            | 314.910          | -              | 314.910          | 100,0       | 100,0       |
| Sostegno al pluralismo dell'informazione (15.4)   | 395.614              | 365.372                          | 30.242         | 395.614                            | 341.916          | 48.393         | 390.309          | 98,7        | 98,7        |
| Sostegno al pluralismo dell'informazione  | 395.614              | 365.372                          | 30.242         | 395.614                            | 341.916          | 48.393         | 390.309          | 98,7        | 98,7        |
| Planificazione, regolamentazione tecnica e valorizzazione dello spettro radio (15.5)  | 13.325               | 11.281                           | 1.897          | 13.178                             | 11.420           | 274            | 11.694           | 88,7        | 87,8        |
| Spese di personale per il programma   | 7.009                | 5.398                            | 1.594          | 6.992                              | 5.864            | -              | 5.864            | 83,9        | 83,7        |
| Planificazione, gestione e regolamentazione, in ambito nazionale ed internazionale, dello spettro radio, controllo tecnico delle comunicazioni elettroniche e radiodiffusione | 6.315                | 5.883                            | 303            | 6.186                              | 5.557            | 274            | 5.831            | 94,3        | 92,3        |
| Servizi di Comunicazione Elettronica, di Radiodiffusione e Postali (15.8)   | 1.173.571            | 699.687                          | 226.305        | 925.992                            | 366.157          | 412.851        | 779.008          | 84,1        | 66,4        |
| Spese di personale per il programma   | 9.231                | 7.419                            | 1.784          | 9.203                              | 8.090            | -              | 8.090            | 87,9        | 87,6        |
| Sostegno finanziario all'emittenza radio televisiva anche in ambito locale  | 317.160              | 86.904                           | 170.265        | 257.168                            | 13.414           | 169.796        | 183.210          | 71,2        | 57,8        |
| Regolamentazione e gestione delle comunicazioni elettroniche e cooperazione internazionale in campo postale   | 847.180              | 605.364                          | 54.257         | 659.620                            | 344.654          | 243.054        | 587.708          | 89,1        | 69,4        |
| Attività territoriali in materia di comunicazioni e di vigilanza sui mercati e sui prodotti (15.9)  | 64.453               | 52.879                           | 8.091          | 60.970                             | 43.332           | 1.824          | 45.156           | 74,1        | 70,1        |
| Spese di personale per il programma   | 49.823               | 43.010                           | 6.583          | 49.593                             | 38.918           | -              | 38.918           | 78,5        | 78,1        |



## RISULTATI DI SPESA DELLA GESTIONE DI CASSA PER MISSIONE/PROGRAMMA/AZIONE

TABELLA N. 6

(MIGLIAIA DI EURO)

| MISSIONE/PROGRAMMA/AZIONE  | MASSA SPENDIBILE (A) | PREVISIONI INIZIALI DI CASSA (B) | VARIAZIONI (C) | PREVISIONI DEFINITIVE DI CASSA (D) | PAGAMENTI        |                | RAPPORTI         |             |             |
|--|----------------------|----------------------------------|----------------|------------------------------------|------------------|----------------|------------------|-------------|-------------|
|  |                      |                                  |                |                                    | COMPETENZA (E)   | RESIDUI (F)    | TOTALI (G)       | (G/D) (G/A) |             |
| Rilascio di titoli abilitativi, vigilanza, controllo ispettivo - anche in conto terzi - in materia di comunicazioni, coordinamento sportelli territoriali per l'utenza | 14.630               | 9.869                            | 1.508          | 11.377                             | 4.414            | 1.824          | 6.238            | 54,8        | 42,6        |
| <b>Commercio internazionale ed internazionalizzazione del sistema produttivo (16)</b>  | <b>917.009</b>       | <b>542.696</b>                   | <b>243.957</b> | <b>786.653</b>                     | <b>722.523</b>   | <b>42.090</b>  | <b>764.612</b>   | <b>97,2</b> | <b>83,4</b> |
| Sostegno all'internazionalizzazione delle imprese e promozione del made in Italy (16.5)  | 917.009              | 542.696                          | 243.957        | 786.653                            | 722.523          | 42.090         | 764.612          | 97,2        | 83,4        |
| Spese di personale per il programma  | 10.518               | 9.085                            | 963            | 10.048                             | 7.204            | 2              | 7.206            | 71,7        | 68,5        |
| Agenzia per la promozione all'estero e l'internazionalizzazione delle imprese italiane   | 368.671              | 249.447                          | 51.578         | 301.025                            | 248.971          | 41.780         | 290.751          | 96,6        | 78,9        |
| Internazionalizzazione del sistema produttivo e cooperazione scientifica e tecnologica in ambito internazionale  | 476.638              | 272.163                          | 201.466        | 473.630                            | 464.472          | 308            | 464.780          | 98,1        | 97,5        |
| Piano straordinario del Made in Italy  | 61.182               | 12.000                           | -10.050        | 1.950                              | 1.875            | -              | 1.875            | 96,2        | 3,1         |
| <b>Ricerca e innovazione (17)</b>  | <b>6.867.955</b>     | <b>4.911.290</b>                 | <b>337.161</b> | <b>5.248.451</b>                   | <b>3.912.175</b> | <b>500.914</b> | <b>4.413.088</b> | <b>84,1</b> | <b>64,3</b> |
| Ricerca educazione e formazione in materia di beni e attivita' culturali (17.4)  | 163.986              | 140.047                          | 13.213         | 153.259                            | 128.927          | 8.045          | 136.972          | 89,4        | 83,5        |
| Spese di personale per il programma  | 27.650               | 23.307                           | 4.343          | 27.650                             | 15.201           | -              | 15.201           | 55,0        | 55,0        |
| Ricerca nel settore del restauro e della conservazione dei beni culturali degli istituti centrali  | 4.135                | 4.135                            | -              | 4.135                              | 3.924            | -              | 3.924            | 94,9        | 94,9        |
| Studi, ricerche e nuove tecnologie per la conoscenza, la catalogazione, la digitalizzazione, la conservazione e il restauro del patrimonio culturale                   | 13.631               | 11.963                           | 670            | 12.633                             | 11.399           | 228            | 11.628           | 92,0        | 85,3        |
| Attività di formazione del personale ed educazione al patrimonio culturale   | 14.053               | 4.532                            | -170           | 4.362                              | 4.246            | -              | 4.246            | 97,4        | 30,2        |
| Sostegno alle attività scientifiche e di ricerca delle istituzioni culturali   | 104.517              | 96.110                           | 8.369          | 104.479                            | 94.157           | 7.816          | 101.973          | 97,6        | 97,6        |
| Ricerca di base e applicata (17.15)  | 1.814.477            | 941.389                          | 499.000        | 1.440.389                          | 1.355.389        | 73.874         | 1.425.264        | 99,2        | 78,8        |
| Potenziamento ricerca scientifica e tecnologica  | 1.814.477            | 941.389                          | 499.000        | 1.440.389                          | 1.355.389        | 73.874         | 1.425.264        | 99,2        | 78,8        |
| Ricerca, innovazione, tecnologie e servizi per lo sviluppo delle comunicazioni e della società dell'informazione (17.18)   | 19.955               | 12.515                           | 1.160          | 13.675                             | 7.635            | 834            | 8.468            | 61,9        | 42,4        |

RISULTATI DI SPESA DELLA GESTIONE DI CASSA PER MISSIONE/PROGRAMMA/AZIONE

TABELLA N. 6

(MIGLIAIA DI EURO)

| MISSIONE/PROGRAMMA/AZIONE  | MASSA SPENDIBILE (A) | PREVISIONI INIZIALI DI CASSA (B) | VARIAZIONI (C) | PREVISIONI DEFINITIVE DI CASSA (D) | PAGAMENTI        |                | RAPPORTI         |             |             |
|--|----------------------|----------------------------------|----------------|------------------------------------|------------------|----------------|------------------|-------------|-------------|
|  |                      |                                  |                |                                    | COMPETENZA (E)   | RESIDUI (F)    | TOTALI (G)       | (G/D) (G/A) |             |
| Spese di personale per il programma  | 7.322                | 6.241                            | 1.054          | 7.296                              | 5.592            | -              | 5.592            | 76,7        | 76,4        |
| Ricerca, sperimentazioni e servizi per le comunicazioni, nuove tecnologie e sicurezza informatica        | 12.633               | 6.273                            | 106            | 6.379                              | 2.042            | 834            | 2.876            | 45,1        | 22,8        |
| Ricerca per il settore della sanità pubblica (17.20)   | 713.561              | 509.048                          | 151.149        | 660.197                            | 419.201          | 39.959         | 459.160          | 69,5        | 64,3        |
| Spese di personale per il programma  | 4.823                | 3.774                            | 1.049          | 4.823                              | 4.080            | -              | 4.080            | 84,6        | 84,6        |
| Promozione e sviluppo della ricerca sanitaria  | 697.090              | 496.738                          | 146.988        | 643.726                            | 410.616          | 38.735         | 449.350          | 69,8        | 64,5        |
| Trasferimenti per il funzionamento degli enti vigilati e contributi ad altri organismi                   | 11.647               | 8.536                            | 3.111          | 11.647                             | 4.505            | 1.225          | 5.730            | 49,2        | 49,2        |
| Ricerca per il settore zooprofilattico (17.21)   | 39.599               | 34.340                           | 1.153          | 35.493                             | 33.170           | -              | 33.170           | 93,5        | 83,8        |
| Spese di personale per il programma  | 1.164                | 1.037                            | 127            | 1.164                              | 941              | -              | 941              | 80,8        | 80,8        |
| Promozione e sviluppo della ricerca per il settore zooprofilattico                                       | 38.435               | 33.303                           | 1.026          | 34.329                             | 32.229           | -              | 32.229           | 93,9        | 83,9        |
| Ricerca scientifica e tecnologica di base e applicata (17.22)  | 4.116.376            | 3.273.952                        | -328.514       | 2.945.438                          | 1.967.853        | 378.201        | 2.346.054        | 79,7        | 57,0        |
| Spese di personale per il programma  | 6.083                | 3.846                            | 2.217          | 6.063                              | 4.751            | 8              | 4.759            | 78,5        | 78,2        |
| Interventi integrati di ricerca e sviluppo   | 277.934              | 204.916                          | -3.011         | 201.905                            | 148.096          | 20.143         | 168.239          | 83,3        | 60,5        |
| Contributi alle attività di ricerca degli enti pubblici e privati  | 2.550.890            | 2.592.861                        | -475.520       | 2.117.341                          | 1.628.361        | 121.067        | 1.749.428        | 82,6        | 68,6        |
| Interventi di sostegno alla ricerca pubblica   | 1.281.469            | 472.329                          | 147.800        | 620.129                            | 186.645          | 236.984        | 423.629          | 68,3        | 33,1        |
| <b>Sviluppo sostenibile e tutela del territorio e dell'ambiente (18)</b>                                 | <b>6.610.221</b>     | <b>4.411.014</b>                 | <b>397.700</b> | <b>4.808.714</b>                   | <b>1.922.731</b> | <b>294.350</b> | <b>2.217.081</b> | <b>46,1</b> | <b>33,5</b> |
| Vigilanza, prevenzione e repressione in ambito ambientale (18.8)   | 21.704               | 21.626                           | 78             | 21.704                             | 20.839           | -              | 20.839           | 96,0        | 96,0        |
| Spese di personale per il programma (Comando dei Carabinieri)  | 17.293               | 17.265                           | 28             | 17.293                             | 17.293           | -              | 17.293           | 100,0       | 100,0       |
| Vigilanza del Comando Carabinieri Tutela dell'Ambiente   | 4.411                | 4.361                            | 50             | 4.411                              | 3.546            | -              | 3.546            | 80,4        | 80,4        |
| Tutela e gestione delle risorse idriche e del territorio e prevenzione del rischio idrogeologico (18.12) | 1.416.614            | 747.776                          | -14.345        | 733.431                            | 131.561          | 192.306        | 323.867          | 44,2        | 22,9        |

## RISULTATI DI SPESA DELLA GESTIONE DI CASSA PER MISSIONE/PROGRAMMA/AZIONE

TABELLA N. 6

(MIGLIAIA DI EURO)

| MISSIONE/PROGRAMMA/AZIONE  | MASSA SPENDIBILE (A) | PREVISIONI INIZIALI DI CASSA (B) | VARIAZIONI (C) | PREVISIONI DEFINITIVE DI CASSA (D) | PAGAMENTI      |             | RAPPORTI   |       |       |
|--|----------------------|----------------------------------|----------------|------------------------------------|----------------|-------------|------------|-------|-------|
|  |                      |                                  |                |                                    | COMPETENZA (E) | RESIDUI (F) | TOTALI (G) | (G/D) | (G/A) |
| Spese di personale per il programma  | 4.099                | 3.254                            | 843            | 4.096                              | 3.207          | 3           | 3.209      | 78,4  | 78,3  |
| Interventi per l'uso efficiente delle risorse idriche, per la tutela qualitativa delle acque e per il servizio idrico integrato    | 618.177              | 200.517                          | 4.848          | 205.365                            | 94.582         | 85.961      | 180.543    | 87,9  | 29,2  |
| Protezione e difesa del suolo, tutela dell'assetto idrogeologico   | 761.255              | 513.094                          | -22.035        | 491.059                            | 2.861          | 106.342     | 109.204    | 22,2  | 14,3  |
| Finanziamenti per le Autorità di bacino  | 33.082               | 30.911                           | 2.000          | 32.911                             | 30.911         | -           | 30.911     | 93,9  | 93,4  |
| Tutela, conservazione e valorizzazione della fauna e della flora, salvaguardia della biodiversità e dell'ecosistema marino (18.13) | 532.913              | 391.689                          | 21.209         | 412.898                            | 324.308        | 15.781      | 340.090    | 82,4  | 63,8  |
| Spese di personale per il programma  | 7.852                | 6.704                            | 1.141          | 7.844                              | 4.730          | 8           | 4.738      | 60,4  | 60,3  |
| Tutela del mare e interventi operativi di prevenzione e contrasto agli inquinamenti da idrocarburi e sostanze assimilate           | 73.296               | 54.740                           | 16.664         | 71.404                             | 66.103         | 600         | 66.703     | 93,4  | 91,0  |
| Tutela e valorizzazione della biodiversità e controllo del commercio di specie a rischio di estinzione - (CITES)                   | 23.527               | 19.885                           | 3.153          | 23.038                             | 14.122         | 3.161       | 17.283     | 75,0  | 73,5  |
| Tutela, valorizzazione e gestione delle aree naturali protette e dei patrimoni naturalistici                                       | 310.951              | 194.663                          | -337           | 194.325                            | 125.185        | 12.012      | 137.197    | 70,6  | 44,1  |
| Controllo organismi geneticamente modificati (O.G.M.) e valutazione delle sostanze chimiche pericolose                             | 3.458                | 2.877                            | 581            | 3.458                              | 2.041          | -           | 2.041      | 59,0  | 59,0  |
| Finanziamento della ricerca nel settore ambientale   | 113.828              | 112.821                          | 7              | 112.828                            | 112.128        | -           | 112.128    | 99,4  | 98,5  |
| Sostegno allo sviluppo sostenibile (18.14)   | 1.971.922            | 1.440.500                        | 31.211         | 1.471.711                          | 578.517        | 1.186       | 579.702    | 39,4  | 29,4  |
| Sostegno allo sviluppo di politiche ambientali   | 1.971.922            | 1.440.500                        | 31.211         | 1.471.711                          | 578.517        | 1.186       | 579.702    | 39,4  | 29,4  |
| Promozione dell'economia circolare, e gestione dei rifiuti e interventi per lo sviluppo sostenibile (18.15)                        | 458.351              | 152.060                          | 107.410        | 259.470                            | 109.672        | 16.388      | 126.060    | 48,6  | 27,5  |
| Spese di personale per il programma  | 2.843                | 2.498                            | 334            | 2.832                              | 2.024          | 11          | 2.035      | 71,9  | 71,6  |
| Interventi per la promozione dell'economia circolare e politiche di gestione dei rifiuti   | 426.517              | 138.704                          | 104.079        | 242.783                            | 103.724        | 15.034      | 118.758    | 48,9  | 27,8  |

RISULTATI DI SPESA DELLA GESTIONE DI CASSA PER MISSIONE/PROGRAMMA/AZIONE

TABELLA N. 6

(MIGLIAIA DI EURO)

| MISSIONE/PROGRAMMA/AZIONE   | MASSA SPENDIBILE (A) | PREVISIONI INIZIALI DI CASSA (B) | VARIAZIONI (C) | PREVISIONI DEFINITIVE DI CASSA (D) | PAGAMENTI      |             | RAPPORTI   |       |       |
|---|----------------------|----------------------------------|----------------|------------------------------------|----------------|-------------|------------|-------|-------|
|   |                      |                                  |                |                                    | COMPETENZA (E) | RESIDUI (F) | TOTALI (G) | (G/D) | (G/A) |
| Interventi a livello nazionale di promozione dello sviluppo sostenibile   | 28.991               | 10.858                           | 2.998          | 13.856                             | 3.925          | 1.342       | 5.267      | 38,0  | 18,2  |
| Approntamento e impiego Carabinieri per la tutela forestale, ambientale e agroalimentare (18.17)  | 568.403              | 475.605                          | 92.222         | 567.827                            | 535.952        | 5.391       | 541.343    | 95,3  | 95,2  |
| Spese di personale per il programma   | 511.814              | 441.692                          | 69.831         | 511.523                            | 498.445        | 326         | 498.772    | 97,5  | 97,5  |
| Gestione e assistenza del personale dei Carabinieri per la tutela forestale, ambientale e agroalimentare  | 7.875                | 5.872                            | 2.002          | 7.874                              | 5.334          | 730         | 6.064      | 77,0  | 77,0  |
| Prevenzione e repressione dei reati agro-ambientali e sicurezza alimentare  | 3.733                | 3.557                            | 176            | 3.733                              | 2.572          | 136         | 2.707      | 72,5  | 72,5  |
| Controllo del territorio per il contrasto ai reati in danno all'ambiente, alla fauna e alla flora   | 13.177               | 7.057                            | 6.114          | 13.171                             | 9.458          | 1.641       | 11.100     | 84,3  | 84,2  |
| Protezione del territorio e contrasto all'aggressione degli ecosistemi agro-forestali   | 10.118               | 8.310                            | 1.808          | 10.118                             | 7.543          | 601         | 8.144      | 80,5  | 80,5  |
| Salvaguardia della biodiversità anche in attuazione di convenzioni internazionali, tutela e gestione delle aree naturali protette, educazione e monitoraggio ambientale | 21.685               | 9.117                            | 12.290         | 21.408                             | 12.600         | 1.956       | 14.556     | 68,0  | 67,1  |
| Tutela e valorizzazione dei territori rurali, montani e forestali (18.18)   | 42.006               | 39.460                           | 2.152          | 41.613                             | 39.139         | 951         | 40.090     | 96,3  | 95,4  |
| Spese di personale per il programma   | 3.491                | 2.944                            | 547            | 3.491                              | 2.935          | -           | 2.935      | 84,1  | 84,1  |
| Politiche forestali, tutela e valorizzazione dei prodotti forestali e certificazione CITES  | 37.429               | 35.430                           | 1.606          | 37.035                             | 35.168         | 951         | 36.119     | 97,5  | 96,5  |
| Politiche di tutela e valorizzazione dei territori rurali, montani e forestali  | 1.086                | 1.086                            | -              | 1.086                              | 1.036          | -           | 1.036      | 95,3  | 95,3  |
| Prevenzione e risanamento del danno ambientale e bonifiche (18.19)  | 256.546              | 60.269                           | 89.625         | 149.895                            | 38.666         | 29.689      | 68.356     | 45,6  | 26,6  |
| Spese di personale per il programma   | 3.669                | 3.160                            | 491            | 3.650                              | 2.571          | 18          | 2.590      | 70,9  | 70,6  |
| Accertamento e risarcimento in materia di danno ambientale  | 3.149                | 3.095                            | 54             | 3.148                              | 3.144          | -           | 3.145      | 99,9  | 99,9  |
| Interventi di risanamento ambientale e bonifiche  | 249.728              | 54.014                           | 89.081         | 143.096                            | 32.951         | 29.670      | 62.621     | 43,8  | 25,1  |
| Attività internazionale e comunitaria per la transizione ecologica (18.20)  | 987.355              | 899.658                          | 49.465         | 949.123                            | 80.026         | 18.164      | 98.669     | 10,4  | 10,0  |

## RISULTATI DI SPESA DELLA GESTIONE DI CASSA PER MISSIONE/PROGRAMMA/AZIONE

TABELLA N. 6

(MIGLIAIA DI EURO)

| MISSIONE/PROGRAMMA/AZIONE   | MASSA SPENDIBILE (A) | PREVISIONI INIZIALI DI CASSA (B) | VARIAZIONI (C) | PREVISIONI DEFINITIVE DI CASSA (D) | PAGAMENTI        |                | RAPPORTI         |             |             |
|---|----------------------|----------------------------------|----------------|------------------------------------|------------------|----------------|------------------|-------------|-------------|
|   |                      |                                  |                |                                    | COMPETENZA (E)   | RESIDUI (F)    | TOTALI (G)       | (G/D)       | (G/A)       |
| Spese di personale per il programma   | 2.308                | 1.927                            | 381            | 2.308                              | 712              | -              | 712              | 30,8        | 30,8        |
| Attuazione accordi e impegni internazionali e comunitari  | 898.257              | 893.010                          | 4.279          | 897.289                            | 49.026           | 141            | 49.167           | 5,5         | 5,5         |
| Cooperazione internazionale   | 86.790               | 4.721                            | 44.805         | 49.526                             | 30.287           | 18.502         | 48.790           | 98,5        | 56,2        |
| Valutazioni e autorizzazioni ambientali e interventi per la qualità dell'aria e prevenzione e riduzione dell'inquinamento (18.21) | 354.407              | 182.372                          | 18.672         | 201.044                            | 64.050           | 14.015         | 78.065           | 38,8        | 22,0        |
| Spese di personale per il programma   | 4.299                | 3.832                            | 463            | 4.295                              | 2.326            | 4              | 2.330            | 54,2        | 54,2        |
| Verifiche di compatibilità ambientale e rilascio delle autorizzazioni   | 30.874               | 14.864                           | 13.845         | 28.709                             | 9.921            | 753            | 10.675           | 37,2        | 34,6        |
| Prevenzione e riduzione dell'inquinamento acustico ed elettromagnetico  | 3.418                | 357                              | 2.078          | 2.434                              | 1.099            | 203            | 1.302            | 53,5        | 38,1        |
| Prevenzione e riduzione dell'inquinamento atmosferico   | 315.816              | 163.319                          | 2.286          | 165.606                            | 50.704           | 13.055         | 63.759           | 38,5        | 20,2        |
| <b>Casa e assetto urbanistico (19)</b>  | <b>1.729.517</b>     | <b>1.399.322</b>                 | <b>226.452</b> | <b>1.625.774</b>                   | <b>1.467.674</b> | <b>18.180</b>  | <b>1.485.854</b> | <b>91,4</b> | <b>85,9</b> |
| Politiche abitative e riqualificazione periferie (19.1)   | 626.984              | 582.000                          | 30.000         | 612.000                            | 562.000          | -              | 562.000          | 91,8        | 89,6        |
| Politiche abitative   | 556.984              | 512.000                          | 30.000         | 542.000                            | 492.000          | -              | 492.000          | 90,8        | 88,3        |
| Riqualificazione periferie e aree urbane degradate  | 70.000               | 70.000                           | -              | 70.000                             | 70.000           | -              | 70.000           | 100,0       | 100,0       |
| Politiche abitative, urbane e territoriali (19.2)   | 1.102.533            | 817.322                          | 196.452        | 1.013.774                          | 905.674          | 18.180         | 923.854          | 91,1        | 83,8        |
| Spese di personale per il programma   | 4.110                | 3.462                            | 597            | 4.060                              | 5.215            | -              | 5.215            | 128,5       | 126,9       |
| Edilizia residenziale sociale   | 669.461              | 573.663                          | 86.248         | 659.911                            | 554.632          | 15.832         | 570.465          | 86,4        | 85,2        |
| Interventi e misure per la riduzione del disagio abitativo  | 428.961              | 240.197                          | 109.607        | 349.804                            | 345.827          | 2.348          | 348.174          | 99,5        | 81,2        |
| <b>Tutela della salute (20)</b>   | <b>3.835.104</b>     | <b>2.223.589</b>                 | <b>148.005</b> | <b>2.371.594</b>                   | <b>1.272.258</b> | <b>286.210</b> | <b>1.558.469</b> | <b>65,7</b> | <b>40,6</b> |
| Prevenzione e promozione della salute umana ed assistenza sanitaria al personale navigante e aeronavigante (20.1)                 | 622.051              | 367.521                          | 63.974         | 431.495                            | 221.611          | 106.248        | 327.859          | 76,0        | 52,7        |
| Spese di personale per il programma   | 52.270               | 41.766                           | 10.502         | 52.269                             | 44.540           | -              | 44.540           | 85,2        | 85,2        |

## RISULTATI DI SPESA DELLA GESTIONE DI CASSA PER MISSIONE/PROGRAMMA/AZIONE

TABELLA N. 6

(MIGLIAIA DI EURO)

| MISSIONE/PROGRAMMA/AZIONE   | MASSA SPENDIBILE (A) | PREVISIONI INIZIALI DI CASSA (B) | VARIAZIONI (C) | PREVISIONI DEFINITIVE DI CASSA (D) | PAGAMENTI      |             |            | RAPPORTI |       |
|---|----------------------|----------------------------------|----------------|------------------------------------|----------------|-------------|------------|----------|-------|
|   |                      |                                  |                |                                    | COMPETENZA (E) | RESIDUI (F) | TOTALI (G) | (G/D)    | (G/A) |
| Sorveglianza, prevenzione e controllo delle malattie a tutela della salute  | 519.762              | 288.860                          | 45.594         | 334.454                            | 148.754        | 103.396     | 252.151    | 75,4     | 48,5  |
| Organizzazione e coordinamento delle reti a tutela della salute (in materia di trasfusioni, trapianti, cecità ed altro)                     | 25.376               | 14.235                           | 8.058          | 22.293                             | 9.470          | 1.471       | 10.942     | 49,1     | 43,1  |
| Controllo sul doping e tutela della salute nelle attività sportive  | 2.169                | 1.360                            | 473            | 1.833                              | 423            | 417         | 839        | 45,8     | 38,7  |
| Assistenza sanitaria al personale navigante   | 22.473               | 21.300                           | -654           | 20.646                             | 18.423         | 963         | 19.387     | 93,9     | 86,3  |
| Sanità pubblica veterinaria (20.2)  | 65.640               | 49.653                           | 15.052         | 64.705                             | 52.274         | 457         | 52.731     | 81,5     | 80,3  |
| Spese di personale per il programma   | 39.233               | 34.676                           | 4.558          | 39.233                             | 33.086         | -           | 33.086     | 84,3     | 84,3  |
| Sorveglianza epidemiologica, prevenzione, controllo ed eradicazione delle malattie animali  | 18.230               | 7.737                            | 10.451         | 18.188                             | 16.116         | 68          | 16.184     | 89,0     | 88,8  |
| Benessere e alimentazione animale, sorveglianza sul farmaco veterinario   | 8.177                | 7.240                            | 44             | 7.284                              | 3.072          | 389         | 3.461      | 47,5     | 42,3  |
| Programmazione del Servizio Sanitario Nazionale per l'erogazione dei Livelli Essenziali di Assistenza (20.3)                                | 1.976.798            | 767.706                          | -77            | 767.629                            | 234.643        | 22.340      | 256.983    | 33,5     | 13,0  |
| Spese di personale per il programma   | 9.609                | 7.787                            | 1.822          | 9.609                              | 7.782          | -           | 7.782      | 81,0     | 81,0  |
| Programmazione, coordinamento e monitoraggio del Sistema sanitario nazionale e verifica e monitoraggio dei livelli essenziali di assistenza | 1.692.358            | 601.772                          | -71.951        | 529.820                            | 18.201         | 15.959      | 34.160     | 6,4      | 2,0   |
| Assistenza sanitaria in ambito europeo e internazionale   | 274.831              | 158.147                          | 70.052         | 228.200                            | 208.660        | 6.381       | 215.041    | 94,2     | 78,2  |
| Regolamentazione e vigilanza in materia di prodotti farmaceutici ed altri prodotti sanitari ad uso umano (20.4)                             | 27.134               | 16.343                           | 4.922          | 21.265                             | 11.252         | 1.538       | 12.790     | 60,1     | 47,1  |
| Spese di personale per il programma   | 10.981               | 9.534                            | 1.447          | 10.981                             | 8.528          | -           | 8.528      | 77,7     | 77,7  |
| Sorveglianza e vigilanza del mercato di dispositivi medici, prodotti farmaceutici e altri prodotti sanitari ad uso umano                    | 16.153               | 6.809                            | 3.475          | 10.284                             | 2.724          | 1.538       | 4.262      | 41,4     | 26,4  |
| Vigilanza, prevenzione e repressione nel settore sanitario (20.5)   | 12.344               | 10.081                           | 1.623          | 11.705                             | 9.761          | 530         | 10.291     | 87,9     | 83,4  |
| Spese di personale del programma (Comando dei Carabinieri)  | 4.101                | 4.095                            | 7              | 4.101                              | 4.095          | -           | 4.095      | 99,8     | 99,8  |

## RISULTATI DI SPESA DELLA GESTIONE DI CASSA PER MISSIONE/PROGRAMMA/AZIONE

TABELLA N. 6

(MIGLIAIA DI EURO)

| MISSIONE/PROGRAMMA/AZIONE  | MASSA SPENDIBILE (A) | PREVISIONI INIZIALI DI CASSA (B) | VARIAZIONI (C) | PREVISIONI DEFINITIVE DI CASSA (D) | PAGAMENTI      |             | RAPPORTI   |             |      |
|--|----------------------|----------------------------------|----------------|------------------------------------|----------------|-------------|------------|-------------|------|
|  |                      |                                  |                |                                    | COMPETENZA (E) | RESIDUI (F) | TOTALI (G) | (G/D) (G/A) |      |
| Vigilanza nel settore sanitario svolta dai Nuclei Antisofisticazioni e Sanità dell'Arma dei Carabinieri  | 8.243                | 5.987                            | 1.617          | 7.603                              | 5.666          | 530         | 6.196      | 81,5        | 75,2 |
| Comunicazione e promozione per la tutela della salute umana e della sanità pubblica veterinaria e attività' e coordinamento in ambito internazionale (20.6)          | 30.285               | 26.796                           | 2.623          | 29.419                             | 22.767         | 425         | 23.192     | 78,8        | 76,6 |
| Spese di personale per il programma  | 5.207                | 3.905                            | 1.303          | 5.207                              | 4.454          | -           | 4.454      | 85,5        | 85,5 |
| Promozione di interventi di informazione, comunicazione ed educazione per la tutela della salute (in materia di trapianti, alcool, droghe, AIDS, sterilità ed altro) | 4.810                | 2.804                            | 1.681          | 4.485                              | 2.777          | 419         | 3.196      | 71,3        | 66,4 |
| Promozione delle relazioni internazionali bilaterali e dei rapporti con gli organismi europei ed internazionali  | 20.267               | 20.087                           | -360           | 19.727                             | 15.536         | 6           | 15.542     | 78,8        | 76,7 |
| Vigilanza sugli enti e sicurezza delle cure (20.7)   | 922.913              | 829.119                          | 47.912         | 877.031                            | 668.551        | 69.247      | 737.797    | 84,1        | 79,9 |
| Spese di personale per il programma  | 7.826                | 6.069                            | 1.757          | 7.826                              | 6.686          | -           | 6.686      | 85,4        | 85,4 |
| Attività di vigilanza e trasferimenti per il funzionamento e per le attività degli enti vigilati   | 320.934              | 297.704                          | 1.243          | 298.948                            | 271.298        | 12.510      | 283.808    | 94,9        | 88,4 |
| Indennizzi e risarcimenti a soggetti danneggiati da trasfusioni, emoderivati e vaccinazioni obbligatorie. Accertamenti medico-legali                                 | 594.152              | 525.345                          | 44.911         | 570.257                            | 390.567        | 56.736      | 447.303    | 78,4        | 75,3 |
| Sicurezza degli alimenti e nutrizione (20.8)   | 26.801               | 19.598                           | 2.064          | 21.662                             | 13.251         | 4.927       | 18.178     | 83,9        | 67,8 |
| Spese di personale per il programma  | 12.072               | 10.640                           | 1.432          | 12.072                             | 9.600          | -           | 9.600      | 79,5        | 79,5 |
| Misure atte a migliorare la qualità nutrizionale degli alimenti e a fronteggiare le allergie e le intolleranze alimentari  | 10.827               | 5.815                            | 2              | 5.818                              | 748            | 4.895       | 5.643      | 97,0        | 52,1 |
| Sorveglianza e controllo sanitario delle produzioni e della commercializzazione degli alimenti   | 3.903                | 3.143                            | 630            | 3.773                              | 2.904          | 32          | 2.936      | 77,8        | 75,2 |
| Attività' consultiva per la tutela della salute (20.9)   | 3.849                | 3.320                            | 528            | 3.848                              | 2.863          | 1           | 2.864      | 74,4        | 74,4 |
| Spese di personale per il programma  | 3.408                | 2.882                            | 526            | 3.408                              | 2.605          | -           | 2.605      | 76,4        | 76,4 |

## RISULTATI DI SPESA DELLA GESTIONE DI CASSA PER MISSIONE/PROGRAMMA/AZIONE

TABELLA N. 6

(MIGLIAIA DI EURO)

| MISSIONE/PROGRAMMA/AZIONE  | MASSA SPENDIBILE (A) | PREVISIONI INIZIALI DI CASSA (B) | VARIAZIONI (C) | PREVISIONI DEFINITIVE DI CASSA (D) | PAGAMENTI        |                | RAPPORTI         |             |             |
|--|----------------------|----------------------------------|----------------|------------------------------------|------------------|----------------|------------------|-------------|-------------|
|  |                      |                                  |                |                                    | COMPETENZA (E)   | RESIDUI (F)    | TOTALI (G)       | (G/D) (G/A) |             |
| Supporto all'attività consultiva per la tutela della salute  | 440                  | 437                              | 2              | 439                                | 258              | 1              | 259              | 59,0        | 58,8        |
| Sistemi informativi per la tutela della salute e il governo del Servizio Sanitario Nazionale (20.10)   | 129.824              | 121.717                          | 3.699          | 125.416                            | 22.763           | 80.465         | 103.228          | 82,3        | 79,5        |
| Spese di personale per il programma  | 4.996                | 3.472                            | 1.525          | 4.996                              | 4.307            | -              | 4.307            | 86,2        | 86,2        |
| Sviluppo, funzionamento e gestione dei sistemi informativi volti alla tutela della salute e analisi e divulgazione delle informazioni per la valutazione dello stato sanitario del Paese | 124.827              | 118.245                          | 2.174          | 120.420                            | 18.456           | 80.465         | 98.921           | 82,1        | 79,2        |
| Regolamentazione e vigilanza delle professioni sanitarie (20.11)   | 10.070               | 6.531                            | 3.535          | 10.066                             | 7.151            | 9              | 7.160            | 71,1        | 71,1        |
| Spese di personale per il programma  | 6.045                | 4.515                            | 1.530          | 6.045                              | 5.170            | -              | 5.170            | 85,5        | 85,5        |
| Attività di regolamentazione, vigilanza e riconoscimento nell'ambito della disciplina delle professioni sanitarie  | 4.026                | 2.016                            | 2.005          | 4.021                              | 1.981            | 9              | 1.990            | 49,5        | 49,4        |
| Coordinamento generale in materia di tutela della salute, innovazione e politiche internazionali (20.12)   | 7.395                | 5.204                            | 2.151          | 7.355                              | 5.372            | 23             | 5.395            | 73,4        | 73,0        |
| Spese di personale per il programma  | 6.303                | 4.706                            | 1.597          | 6.303                              | 4.984            | -              | 4.984            | 79,1        | 79,1        |
| Coordinamento degli uffici e delle attività del Ministero, delle relazioni europee e internazionali  | 1.092                | 498                              | 553            | 1.051                              | 388              | 23             | 411              | 39,1        | 37,7        |
| <b>Tutela e valorizzazione dei beni e attività culturali e paesaggistici (21)</b>  | <b>5.925.338</b>     | <b>3.953.765</b>                 | <b>527.679</b> | <b>4.481.445</b>                   | <b>1.920.692</b> | <b>670.989</b> | <b>2.591.680</b> | <b>57,8</b> | <b>43,7</b> |
| Sostegno, valorizzazione e tutela del settore dello spettacolo dal vivo (21.2)   | 698.827              | 575.307                          | 99.713         | 675.020                            | 598.576          | 33.615         | 632.191          | 93,7        | 90,5        |
| Spese di personale per il programma  | 4.630                | 3.184                            | 1.447          | 4.630                              | 3.104            | -              | 3.104            | 67,0        | 67,0        |
| Sostegno allo spettacolo dal vivo di carattere lirico - sinfonico  | 312.989              | 330.674                          | -17.685        | 312.989                            | 312.961          | 3              | 312.964          | 100,0       | 100,0       |
| Sostegno allo spettacolo dal vivo di carattere musicale  | 130.210              | 122.268                          | 6.324          | 128.592                            | 105.078          | 19.510         | 124.588          | 96,9        | 95,7        |
| Sostegno allo spettacolo dal vivo di carattere teatrale di prosa   | 113.227              | 88.487                           | 23.885         | 112.372                            | 106.313          | 833            | 107.146          | 95,3        | 94,6        |



## RISULTATI DI SPESA DELLA GESTIONE DI CASSA PER MISSIONE/PROGRAMMA/AZIONE

TABELLA N. 6

(MIGLIAIA DI EURO)

| MISSIONE/PROGRAMMA/AZIONE  | MASSA SPENDIBILE (A) | PREVISIONI INIZIALI DI CASSA (B) | VARIAZIONI (C) | PREVISIONI DEFINITIVE DI CASSA (D) | PAGAMENTI      |             |            | RAPPORTI |       |
|--|----------------------|----------------------------------|----------------|------------------------------------|----------------|-------------|------------|----------|-------|
|  |                      |                                  |                |                                    | COMPETENZA (E) | RESIDUI (F) | TOTALI (G) | (G/D)    | (G/A) |
| Sostegno allo spettacolo dal vivo di danza   | 20.900               | 13.665                           | 7.043          | 20.708                             | 17.936         | -           | 17.936     | 86,6     | 85,8  |
| Sostegno alle attività circensi  | 9.972                | 8.847                            | -126           | 8.722                              | 5.537          | 2           | 5.539      | 63,5     | 55,5  |
| Promozione dello spettacolo dal vivo   | 106.898              | 8.181                            | 78.825         | 87.007                             | 47.647         | 13.267      | 60.914     | 70,0     | 57,0  |
| Vigilanza, prevenzione e repressione in materia di patrimonio culturale (21.5)                           | 9.526                | 8.841                            | 679            | 9.521                              | 9.400          | 4           | 9.404      | 98,8     | 98,7  |
| Spese di personale per il programma  | 6.047                | 6.034                            | 13             | 6.047                              | 6.034          | -           | 6.034      | 99,8     | 99,8  |
| Vigilanza, prevenzione e repressione in materia di patrimonio culturale svolte dall'Arma dei Carabinieri | 3.479                | 2.808                            | 666            | 3.474                              | 3.366          | 4           | 3.371      | 97,0     | 96,9  |
| Tutela dei beni archeologici (21.6)  | 135.805              | 68.655                           | 61.984         | 130.639                            | 95.231         | 1.732       | 96.963     | 74,2     | 71,4  |
| Spese di personale per il programma  | 116.850              | 55.269                           | 60.869         | 116.138                            | 83.698         | 84          | 83.782     | 72,1     | 71,7  |
| Tutela e salvaguardia dei beni archeologici  | 14.921               | 10.456                           | 687            | 11.142                             | 8.511          | 1.513       | 10.024     | 90,0     | 67,2  |
| Promozione e valorizzazione del patrimonio archeologico  | 4.034                | 2.930                            | 429            | 3.358                              | 3.022          | 134         | 3.156      | 94,0     | 78,3  |
| Tutela e valorizzazione dei beni archivistici (21.9)   | 210.225              | 169.787                          | 21.448         | 191.234                            | 116.619        | 5.352       | 121.972    | 63,8     | 58,0  |
| Spese di personale per il programma  | 107.279              | 88.661                           | 18.353         | 107.013                            | 71.979         | -           | 71.979     | 67,3     | 67,1  |
| Tutela, conservazione e gestione del patrimonio archivistico   | 89.838               | 71.029                           | 2.040          | 73.069                             | 35.864         | 4.701       | 40.566     | 55,5     | 45,2  |
| Acquisizione, fruizione, divulgazione, promozione e valorizzazione del patrimonio archivistico           | 9.885                | 7.410                            | 1.055          | 8.465                              | 6.749          | 416         | 7.165      | 84,7     | 72,5  |
| Coordinamento dei sistemi informativi archivistici e Sistema Archivistico Nazionale                      | 3.223                | 2.688                            | -              | 2.688                              | 2.027          | 235         | 2.262      | 84,1     | 70,2  |
| Tutela e valorizzazione dei beni librari, promozione e sostegno del libro e dell'editoria (21.10)        | 160.773              | 133.893                          | 23.169         | 157.062                            | 121.994        | 9.871       | 131.864    | 84,0     | 82,0  |
| Spese di personale per il programma  | 68.591               | 56.251                           | 12.180         | 68.432                             | 48.386         | 4           | 48.390     | 70,7     | 70,5  |
| Acquisizione, catalogazione e digitalizzazione del patrimonio librario                                   | 36.096               | 35.442                           | 5              | 35.447                             | 33.392         | 357         | 33.748     | 95,2     | 93,5  |
| Conservazione, fruizione e valorizzazione del patrimonio librario  | 31.987               | 27.326                           | 2.167          | 29.493                             | 24.862         | 1.510       | 26.372     | 89,4     | 82,4  |



## RISULTATI DI SPESA DELLA GESTIONE DI CASSA PER MISSIONE/PROGRAMMA/AZIONE

TABELLA N. 6

(MIGLIAIA DI EURO)

| MISSIONE/PROGRAMMA/AZIONE  | MASSA SPENDIBILE (A) | PREVISIONI INIZIALI DI CASSA (B) | VARIAZIONI (C) | PREVISIONI DEFINITIVE DI CASSA (D) | PAGAMENTI      |             | RAPPORTI   |       |       |
|--|----------------------|----------------------------------|----------------|------------------------------------|----------------|-------------|------------|-------|-------|
|  |                      |                                  |                |                                    | COMPETENZA (E) | RESIDUI (F) | TOTALI (G) | (G/D) | (G/A) |
| Tutela del patrimonio culturale (21.15)  | 1.794.106            | 1.056.651                        | -18.465        | 1.038.186                          | 145.999        | 349.470     | 495.469    | 47,7  | 27,6  |
| Spese di personale per il programma  | 11.525               | 2.817                            | 8.653          | 11.470                             | 8.904          | -           | 8.904      | 77,6  | 77,3  |
| Salvaguardia e valorizzazione delle belle arti, dell'architettura, dell'arte contemporanea e del paesaggio | 604.562              | 277.865                          | -51.951        | 225.914                            | 28.815         | 49.936      | 78.751     | 34,9  | 13,0  |
| Salvaguardia e valorizzazione del patrimonio archeologico  | 146.055              | 52.622                           | 8.530          | 61.152                             | 6.819          | 19.367      | 26.187     | 42,8  | 17,9  |
| Salvaguardia e valorizzazione del patrimonio archivistico  | 32.869               | 5.293                            | 7.469          | 12.762                             | 1.739          | 3.352       | 5.091      | 39,9  | 15,5  |
| Salvaguardia e valorizzazione del patrimonio librario  | 24.104               | 9.873                            | 6.740          | 16.613                             | 4.618          | 4.891       | 9.509      | 57,2  | 39,5  |
| Salvaguardia, valorizzazione ed interventi per i beni e le attività culturali                              | 384.696              | 201.456                          | 467            | 201.922                            | 57.872         | 50.671      | 108.543    | 53,8  | 28,2  |
| Interventi di salvaguardia e valorizzazione del patrimonio culturale in situazioni di emergenza            | 17.500               | 17.610                           | -371           | 17.238                             | 14.273         | 757         | 15.030     | 87,2  | 85,9  |
| Interventi finanziari a favore del proprietario, possessore o detentore del bene culturale                 | 23.721               | 11.846                           | -              | 11.846                             | 2.689          | 4.827       | 7.516      | 63,4  | 31,7  |
| Ammortamento mutui per la tutela del patrimonio culturale  | 20.270               | 20.270                           | -              | 20.270                             | 20.270         | -           | 20.270     | 100,0 | 100,0 |
| Promozione della fruizione del patrimonio culturale  | 528.804              | 457.000                          | 2.000          | 459.000                            | -              | 215.669     | 215.669    | 47,0  | 40,8  |
| Tutela e promozione dell'arte e dell'architettura contemporanea e delle periferie urbane (21.16)           | 50.505               | 38.586                           | 5.129          | 43.715                             | 25.348         | 9.304       | 34.653     | 79,3  | 68,6  |
| Spese di personale per il programma  | 3.545                | 3.128                            | 417            | 3.545                              | 2.491          | -           | 2.491      | 70,3  | 70,3  |
| Promozione dell'architettura e dell'arte contemporanea, del design e della moda                            | 43.226               | 33.911                           | 2.686          | 36.597                             | 22.197         | 7.258       | 29.454     | 80,5  | 68,1  |
| Interventi per la rigenerazione urbana   | 3.734                | 1.547                            | 2.026          | 3.572                              | 661            | 2.046       | 2.707      | 75,8  | 72,5  |
| Sostegno, valorizzazione e tutela del settore cinema e audiovisivo (21.18)                                 | 797.410              | 592.497                          | 91.751         | 684.248                            | 249.466        | 29.588      | 279.054    | 40,8  | 35,0  |
| Spese di personale per il programma  | 5.538                | 4.579                            | 958            | 5.538                              | 4.047          | -           | 4.047      | 73,1  | 73,1  |
| Promozione del cinema italiano   | 3.952                | 2.347                            | 1.372          | 3.719                              | 3.169          | 99          | 3.268      | 87,9  | 82,7  |

## RISULTATI DI SPESA DELLA GESTIONE DI CASSA PER MISSIONE/PROGRAMMA/AZIONE

TABELLA N. 6

(MIGLIAIA DI EURO)

| MISSIONE/PROGRAMMA/AZIONE  | MASSA SPENDIBILE (A) | PREVISIONI INIZIALI DI CASSA (B) | VARIAZIONI (C)   | PREVISIONI DEFINITIVE DI CASSA (D) | PAGAMENTI         |                  | RAPPORTI          |             |             |
|--|----------------------|----------------------------------|------------------|------------------------------------|-------------------|------------------|-------------------|-------------|-------------|
|  |                      |                                  |                  |                                    | COMPETENZA (E)    | RESIDUI (F)      | TOTALI (G)        | (G/D)       | (G/A)       |
| Sostegno al settore cinematografico e audiovisivo  | 787.920              | 585.571                          | 89.420           | 674.991                            | 242.251           | 29.489           | 271.740           | 40,3        | 34,5        |
| Realizzazione attivita' di tutela in ambito territoriale (21.19)   | 34.237               | 26.673                           | 6.561            | 33.234                             | 21.286            | 98               | 21.384            | 64,3        | 62,5        |
| spese di personale per il programma  | 29.025               | 22.592                           | 6.418            | 29.009                             | 18.491            | -                | 18.491            | 63,7        | 63,7        |
| Attuazione interventi di tutela del patrimonio culturale nel territorio di pertinenza                      | 5.212                | 4.081                            | 143              | 4.224                              | 2.795             | 98               | 2.893             | 68,5        | 55,5        |
| Coordinamento e attuazione interventi per la sicurezza del patrimonio culturale e per le emergenze (21.20) | 34.282               | 28.360                           | 3.285            | 31.645                             | 6.963             | 3.200            | 10.163            | 32,1        | 29,6        |
| Spese per il personale di programma  | 2.428                | 2.154                            | 274              | 2.428                              | 709               | -                | 709               | 29,2        | 29,2        |
| Attività di indirizzo per messa in sicurezza in fase emergenziale e di ricostruzione                       | 31.854               | 26.206                           | 3.011            | 29.216                             | 6.254             | 3.200            | 9.454             | 32,4        | 29,7        |
| <b>Istruzione scolastica (22)</b>  | <b>59.631.930</b>    | <b>51.250.840</b>                | <b>5.375.078</b> | <b>56.625.918</b>                  | <b>53.054.623</b> | <b>1.118.339</b> | <b>54.172.963</b> | <b>95,7</b> | <b>90,8</b> |
| Programmazione e coordinamento dell'istruzione (22.1)  | 1.495.355            | 1.515.612                        | -296.112         | 1.219.500                          | 27.143            | 510.969          | 538.112           | 44,1        | 36,0        |
| Spese di personale per il programma  | 9.996                | 9.107                            | 889              | 9.996                              | 4.900             | -                | 4.900             | 49,0        | 49,0        |
| Interventi per la sicurezza nelle scuole statali e per l'edilizia scolastica                               | 3.000                | -                                | -                | -                                  | -                 | -                | -                 | -           | -           |
| Supporto alla programmazione e al coordinamento dell'istruzione scolastica                                 | 1.482.359            | 1.506.505                        | -297.001         | 1.209.504                          | 22.243            | 510.969          | 533.212           | 44,1        | 36,0        |
| Sviluppo del sistema istruzione scolastica, diritto allo studio ed edilizia scolastica (22.8)              | 4.188.672            | 2.055.950                        | -275.233         | 1.780.716                          | 473.544           | 241.584          | 715.128           | 40,2        | 17,1        |
| Spese di personale per il programma  | 18.925               | 16.050                           | 2.845            | 18.895                             | 12.984            | 15               | 12.999            | 68,8        | 68,7        |
| Promozione e sostegno a iniziative di educazione, inclusa la tutela delle minoranze linguistiche           | 22.481               | 19.034                           | 644              | 19.678                             | 16.006            | 1.590            | 17.596            | 89,4        | 78,3        |
| Lotta alla dispersione scolastica, orientamento e prevenzione del disagio giovanile                        | 12.577               | 10.798                           | 294              | 11.091                             | 7.345             | 44               | 7.389             | 66,6        | 58,7        |
| Valorizzazione e promozione delle eccellenze   | 2.771                | 1.954                            | 198              | 2.151                              | 1.621             | 309              | 1.930             | 89,7        | 69,6        |

## RISULTATI DI SPESA DELLA GESTIONE DI CASSA PER MISSIONE/PROGRAMMA/AZIONE

TABELLA N. 6

(MIGLIAIA DI EURO)

| MISSIONE/PROGRAMMA/AZIONE  | MASSA SPENDIBILE (A) | PREVISIONI INIZIALI DI CASSA (B) | VARIAZIONI (C) | PREVISIONI DEFINITIVE DI CASSA (D) | PAGAMENTI      |             | RAPPORTI   |             |      |
|--|----------------------|----------------------------------|----------------|------------------------------------|----------------|-------------|------------|-------------|------|
|  |                      |                                  |                |                                    | COMPETENZA (E) | RESIDUI (F) | TOTALI (G) | (G/D) (G/A) |      |
| Sostegno alle famiglie per il diritto allo studio  | 253.855              | 173.241                          | 15             | 173.256                            | 133.479        | 39.452      | 172.931    | 99,8        | 68,1 |
| Cooperazione in materia culturale  | 1.481                | 1.465                            | -              | 1.465                              | 1.035          | -           | 1.035      | 70,7        | 69,9 |
| Interventi per la sicurezza nelle scuole statali e per l'edilizia scolastica   | 3.752.420            | 1.764.523                        | -278.154       | 1.486.369                          | 258.456        | 196.974     | 455.429    | 30,6        | 12,1 |
| Supporto all'innovazione e valutazione dell'istruzione scolastica  | 124.162              | 68.885                           | -1.075         | 67.810                             | 42.618         | 3.202       | 45.819     | 67,6        | 36,9 |
| Istituzioni scolastiche non statali (22.9)   | 765.920              | 646.523                          | 94.877         | 741.401                            | 623.403        | 48.086      | 671.489    | 90,6        | 87,7 |
| Trasferimenti e contributi per le scuole non statali   | 765.920              | 646.523                          | 94.877         | 741.401                            | 623.403        | 48.086      | 671.489    | 90,6        | 87,7 |
| Istruzione terziaria non universitaria e formazione professionale (22.15)  | 65.584               | 49.076                           | 1.804          | 50.880                             | 48.491         | 808         | 49.300     | 96,9        | 75,2 |
| Spese di personale per il programma  | 1.042                | 704                              | 338            | 1.042                              | 526            | -           | 526        | 50,5        | 50,5 |
| Contributi agli Istituti Tecnici Superiori e ai percorsi Istruzione e Formazione Tecnica Superiore                                       | 64.542               | 48.372                           | 1.466          | 49.838                             | 47.965         | 808         | 48.774     | 97,9        | 75,6 |
| Realizzazione degli indirizzi e delle politiche in ambito territoriale in materia di istruzione (22.16)                                  | 465.321              | 415.085                          | 49.181         | 464.266                            | 416.412        | 1.274       | 417.686    | 90,0        | 89,8 |
| Spese di personale per il programma  | 185.188              | 140.995                          | 43.930         | 184.925                            | 142.161        | 282         | 142.443    | 77,0        | 76,9 |
| Organizzazione dei servizi sul territorio, coordinamento e vigilanza sulle attività degli istituti scolastici statali                    | 280.133              | 274.091                          | 5.251          | 279.341                            | 274.251        | 993         | 275.244    | 98,5        | 98,3 |
| Istruzione del primo ciclo (22.17)   | 33.452.008           | 30.191.473                       | 3.247.596      | 33.439.069                         | 33.279.495     | 6.222       | 33.285.717 | 99,5        | 99,5 |
| Spese di personale per il programma (docenti)  | 21.291.611           | 20.116.241                       | 1.175.370      | 21.291.611                         | 21.236.194     | -           | 21.236.194 | 99,7        | 99,7 |
| Spese di personale per il programma (dirigenti scolastici e personale ATA)   | 4.494.205            | 4.436.133                        | 58.072         | 4.494.205                          | 4.454.933      | -           | 4.454.933  | 99,1        | 99,1 |
| Interventi di integrazione scolastica degli studenti con bisogni educativi speciali incluse le spese del personale (docenti di sostegno) | 5.251.700            | 4.543.547                        | 708.153        | 5.251.700                          | 5.218.079      | -           | 5.218.079  | 99,4        | 99,4 |
| Funzionamento degli istituti scolastici statali del primo ciclo  | 341.570              | 257.097                          | 72.073         | 329.170                            | 298.041        | 6.222       | 304.263    | 92,4        | 89,1 |

RISULTATI DI SPESA DELLA GESTIONE DI CASSA PER MISSIONE/PROGRAMMA/AZIONE

TABELLA N. 6

(MIGLIAIA DI EURO)

| MISSIONE/PROGRAMMA/AZIONE  | MASSA SPENDIBILE (A) | PREVISIONI INIZIALI DI CASSA (B) | VARIAZIONI (C) | PREVISIONI DEFINITIVE DI CASSA (D) | PAGAMENTI        |                | RAPPORTI         |             |             |
|--|----------------------|----------------------------------|----------------|------------------------------------|------------------|----------------|------------------|-------------|-------------|
|  |                      |                                  |                |                                    | COMPETENZA (E)   | RESIDUI (F)    | TOTALI (G)       | (G/D)       | (G/A)       |
| Continuità del servizio scolastico   | 1.466.924            | 838.456                          | 628.116        | 1.466.572                          | 1.466.507        | -              | 1.466.507        | 100,0       | 100,0       |
| Miglioramento dell'offerta formativa   | 605.998              | -                                | 605.812        | 605.812                            | 605.741          | -              | 605.741          | 100,0       | 100,0       |
| Istruzione del secondo ciclo (22.18)   | 18.184.367           | 15.901.051                       | 2.282.046      | 18.183.097                         | 18.114.825       | 5.242          | 18.120.067       | 99,7        | 99,6        |
| Spese di personale per il programma (docenti)  | 11.505.130           | 11.036.507                       | 468.622        | 11.505.130                         | 11.487.532       | -              | 11.487.532       | 99,8        | 99,8        |
| Spese di personale per il programma (dirigenti scolastici e personale ATA)   | 2.990.463            | 2.632.011                        | 358.452        | 2.990.463                          | 2.975.670        | -              | 2.975.670        | 99,5        | 99,5        |
| Interventi di integrazione scolastica degli studenti con bisogni educativi speciali incluse le spese del personale (docenti di sostegno) | 2.041.532            | 1.641.948                        | 399.584        | 2.041.532                          | 2.028.923        | -              | 2.028.923        | 99,4        | 99,4        |
| Funzionamento degli istituti scolastici statali del secondo ciclo  | 172.707              | 121.600                          | 50.250         | 171.850                            | 148.595          | 5.242          | 153.837          | 89,5        | 89,1        |
| Continuità del servizio scolastico   | 718.751              | 302.195                          | 416.418        | 718.613                            | 718.755          | -              | 718.755          | 100,0       | 100,0       |
| Miglioramento dell'offerta formativa   | 755.786              | 166.790                          | 588.720        | 755.510                            | 755.349          | -              | 755.349          | 100,0       | 99,9        |
| Reclutamento e aggiornamento dei dirigenti scolastici e del personale scolastico per l'istruzione (22.19)                                | 1.014.701            | 476.069                          | 270.919        | 746.988                            | 71.310           | 304.153        | 375.464          | 50,3        | 37,0        |
| Reclutamento e aggiornamento dei dirigenti scolastici e del personale scolastico per l'istruzione del primo ciclo                        | 651.032              | 305.166                          | 175.381        | 480.547                            | 43.409           | 196.625        | 240.034          | 50,0        | 36,9        |
| Reclutamento e aggiornamento dei dirigenti scolastici e del personale scolastico per l'istruzione del secondo ciclo                      | 334.543              | 152.429                          | 87.424         | 239.852                            | 20.541           | 102.313        | 122.855          | 51,2        | 36,7        |
| Formazione iniziale, tirocinio e inserimento   | 23.774               | 13.449                           | 7.798          | 21.247                             | 7.324            | 5.215          | 12.539           | 59,0        | 52,7        |
| Spese di personale per il programma  | 5.353                | 5.026                            | 317            | 5.343                              | 36               | -              | 36               | 0,7         | 0,7         |
| <b>Istruzione universitaria e formazione post-universitaria (23)</b>   | <b>11.601.800</b>    | <b>10.363.746</b>                | <b>208.833</b> | <b>10.572.579</b>                  | <b>9.443.490</b> | <b>469.999</b> | <b>9.913.488</b> | <b>93,8</b> | <b>85,4</b> |
| Diritto allo studio e sviluppo della formazione superiore (23.1)   | 462.445              | 419.837                          | 38.541         | 458.379                            | 409.685          | 20.407         | 430.091          | 93,8        | 93,0        |
| Spese di personale per il programma  | 4.687                | 2.710                            | 1.971          | 4.680                              | 3.891            | 7              | 3.897            | 83,3        | 83,1        |
| Sostegno agli studenti tramite borse di studio e prestiti d'onore  | 337.566              | 321.993                          | 13.571         | 335.564                            | 316.384          | 15.400         | 331.784          | 98,9        | 98,3        |

## RISULTATI DI SPESA DELLA GESTIONE DI CASSA PER MISSIONE/PROGRAMMA/AZIONE

TABELLA N. 6

(MIGLIAIA DI EURO)

| MISSIONE/PROGRAMMA/AZIONE  | MASSA SPENDIBILE (A) | PREVISIONI INIZIALI DI CASSA (B) | VARIAZIONI (C) | PREVISIONI DEFINITIVE DI CASSA (D) | PAGAMENTI      |             |            | RAPPORTI |       |
|--|----------------------|----------------------------------|----------------|------------------------------------|----------------|-------------|------------|----------|-------|
|  |                      |                                  |                |                                    | COMPETENZA (E) | RESIDUI (F) | TOTALI (G) | (G/D)    | (G/A) |
| Promozione di attività culturali, sportive e ricreative presso università e colleghi universitari          | 60.256               | 35.252                           | 23.000         | 58.252                             | 29.729         | 5.000       | 34.729     | 59,6     | 57,6  |
| Realizzazione o ristrutturazione di alloggi per studenti universitari                                      | 59.936               | 59.883                           | -              | 59.883                             | 59.681         | -           | 59.681     | 99,7     | 99,6  |
| Istituzioni dell'Alta Formazione Artistica, Musicale e Coreutica (23.2)                                    | 741.552              | 571.309                          | 127.074        | 698.384                            | 615.449        | 13.596      | 629.046    | 90,1     | 84,8  |
| Spese di personale per il programma  | 716                  | 451                              | 240            | 691                                | 520            | -           | 520        | 75,2     | 72,6  |
| Spese di personale per il programma (docenti)  | 434.641              | 353.581                          | 81.060         | 434.641                            | 405.379        | -           | 405.379    | 93,3     | 93,3  |
| Spese di personale per il programma (personale amministrativo)   | 78.877               | 59.234                           | 19.643         | 78.877                             | 65.009         | -           | 65.009     | 82,4     | 82,4  |
| Supporto alla programmazione degli istituti di alta formazione artistica, musicale e coreutica             | 124.100              | 114.930                          | 3.490          | 118.420                            | 89.737         | 4.436       | 94.174     | 79,5     | 75,9  |
| Interventi di edilizia e acquisizione di attrezzature per gli istituti di alta cultura                     | 53.232               | 14.727                           | 1.081          | 15.807                             | 5.131          | 9.160       | 14.290     | 90,4     | 26,8  |
| Continuità del servizio di istruzione e di formazione post-universitaria                                   | 3.629                | 3.629                            | -              | 3.629                              | 3.594          | -           | 3.594      | 99,0     | 99,0  |
| Miglioramento dell'offerta universitaria e formativa   | 46.358               | 24.757                           | 21.561         | 46.318                             | 46.081         | -           | 46.081     | 99,5     | 99,4  |
| Sistema universitario e formazione post-universitaria (23.3)   | 10.118.811           | 9.169.353                        | 16.816         | 9.186.170                          | 8.230.772      | 423.797     | 8.654.569  | 94,2     | 85,5  |
| Spese di personale per il programma  | 4.400                | 2.353                            | 2.047          | 4.400                              | 3.583          | 16          | 3.599      | 81,8     | 81,8  |
| Finanziamento delle università statali   | 9.351.539            | 8.675.422                        | 70.946         | 8.746.368                          | 7.941.577      | 292.211     | 8.233.788  | 94,1     | 88,0  |
| Contributi a favore delle università non statali   | 105.882              | 76.480                           | 29.393         | 105.873                            | 72.336         | 29.394      | 101.730    | 96,1     | 96,1  |
| Interventi di edilizia universitaria   | 426.047              | 211.935                          | -75.254        | 136.681                            | 34.928         | 91.655      | 126.583    | 92,6     | 29,7  |
| Supporto alla programmazione e valutazione del sistema universitario                                       | 171.858              | 171.159                          | 671            | 171.830                            | 171.072        | 521         | 171.594    | 99,9     | 99,8  |
| Ammortamento mutui per edilizia universitaria  | 59.085               | 32.004                           | -10.987        | 21.017                             | 7.275          | 10.000      | 17.275     | 82,2     | 29,2  |
| Coordinamento e supporto amministrativo per le politiche della formazione superiore e della ricerca (23.4) | 6.791                | 4.023                            | 2.612          | 6.635                              | 1.442          | -           | 1.442      | 21,7     | 21,2  |

## RISULTATI DI SPESA DELLA GESTIONE DI CASSA PER MISSIONE/PROGRAMMA/AZIONE

TABELLA N. 6

(MIGLIAIA DI EURO)

| MISSIONE/PROGRAMMA/AZIONE  | MASSA SPENDIBILE (A) | PREVISIONI INIZIALI DI CASSA (B) | VARIAZIONI (C)   | PREVISIONI DEFINITIVE DI CASSA (D) | PAGAMENTI         |                  |                   | RAPPORTI    |             |
|--|----------------------|----------------------------------|------------------|------------------------------------|-------------------|------------------|-------------------|-------------|-------------|
|  |                      |                                  |                  |                                    | COMPETENZA (E)    | RESIDUI (F)      | TOTALI (G)        | (G/D)       | (G/A)       |
| Spese di personale per il programma  | 5.285                | 1.564                            | 3.571            | 5.135                              | 1.146             | -                | 1.146             | 22,3        | 21,7        |
| Supporto alla programmazione e coordinamento delle politiche della formazione superiore e della ricerca  | 1.507                | 2.459                            | -958             | 1.500                              | 297               | -                | 297               | 19,8        | 19,7        |
| Formazione superiore e ricerca in ambito internazionale (23.5)   | 272.200              | 199.223                          | 23.789           | 223.012                            | 186.141           | 12.199           | 198.340           | 88,9        | 72,9        |
| Spese di personale per il programma  | 2.240                | 3.027                            | -787             | 2.240                              | 665               | -                | 665               | 29,7        | 29,7        |
| Coordinamento e sostegno della ricerca in ambito internazionale  | 70.103               | 10.283                           | 20.724           | 31.007                             | 921               | 12.199           | 13.121            | 42,3        | 18,7        |
| Partecipazione dell'Italia agli organismi internazionali correlati alla ricerca che discendono da obblighi governativi                         | 189.072              | 181.572                          | -                | 181.572                            | 181.296           | -                | 181.296           | 99,8        | 95,9        |
| Cooperazione e promozione di iniziative di collaborazione internazionale nel settore della formazione superiore                                | 10.785               | 4.342                            | 3.852            | 8.194                              | 3.259             | -                | 3.259             | 39,8        | 30,2        |
| <b>diritti sociali, politiche sociali e famiglia (24)</b>  | <b>58.533.918</b>    | <b>50.409.570</b>                | <b>5.671.474</b> | <b>56.081.044</b>                  | <b>51.110.343</b> | <b>1.119.563</b> | <b>52.229.906</b> | <b>93,1</b> | <b>89,2</b> |
| Terzo settore (associazionismo, volontariato, Onlus e formazioni sociali) e responsabilità sociale delle imprese e delle organizzazioni (24.2) | 702.973              | 106.340                          | 570.556          | 676.896                            | 409.655           | 113.446          | 523.101           | 77,3        | 74,4        |
| Spese di personale per il programma  | 3.224                | 2.646                            | 578              | 3.224                              | 2.903             | 5                | 2.908             | 90,2        | 90,2        |
| Sviluppo, promozione, monitoraggio e controllo delle organizzazioni di terzo settore   | 699.748              | 103.694                          | 569.978          | 673.672                            | 406.752           | 113.441          | 520.193           | 77,2        | 74,3        |
| Famiglia, pari opportunità e situazioni di disagio (24.5)  | 611.769              | 474.969                          | 136.800          | 611.769                            | 597.769           | -                | 597.769           | 97,7        | 97,7        |
| Politiche per la famiglia e le disabilità  | 510.894              | 368.066                          | 142.827          | 510.894                            | 500.894           | -                | 500.894           | 98,0        | 98,0        |
| Promozione e garanzia delle pari opportunità   | 88.041               | 95.357                           | -7.316           | 88.041                             | 84.041            | -                | 84.041            | 95,5        | 95,5        |
| Lotta alle dipendenze  | 7.776                | 6.488                            | 1.289            | 7.776                              | 7.776             | -                | 7.776             | 100,0       | 100,0       |
| Tutela delle minoranze linguistiche  | 5.059                | 5.059                            | -                | 5.059                              | 5.059             | -                | 5.059             | 100,0       | 100,0       |
| Garanzia dei diritti dei cittadini (24.6)  | 150.403              | 137.670                          | 6.857            | 144.527                            | 113.443           | 4.127            | 117.570           | 81,3        | 78,2        |



## RISULTATI DI SPESA DELLA GESTIONE DI CASSA PER MISSIONE/PROGRAMMA/AZIONE

TABELLA N. 6

(MIGLIAIA DI EURO)

| MISSIONE/PROGRAMMA/AZIONE  | MASSA SPENDIBILE (A) | PREVISIONI INIZIALI DI CASSA (B) | VARIAZIONI (C) | PREVISIONI DEFINITIVE DI CASSA (D) | PAGAMENTI      |             | RAPPORTI   |             |       |
|--|----------------------|----------------------------------|----------------|------------------------------------|----------------|-------------|------------|-------------|-------|
|  |                      |                                  |                |                                    | COMPETENZA (E) | RESIDUI (F) | TOTALI (G) | (G/D) (G/A) |       |
| Spese di personale per il programma  | 16.203               | 9.215                            | 6.988          | 16.203                             | 12.327         | -           | 12.327     | 76,1        | 76,1  |
| Riparazioni pecuniarie per errori giudiziari, ingiusta detenzione, responsabilità civile dei giudici e violazione dei diritti umani  | 120.552              | 114.800                          | -              | 114.800                            | 95.584         | 3.972       | 99.556     | 86,7        | 82,6  |
| Accertamento e riconoscimento cause di servizio, spese di giudizio per invalidità civile e di patrocinio legale  | 13.648               | 13.655                           | -131           | 13.524                             | 5.532          | 155         | 5.687      | 42,1        | 41,7  |
| Sostegno in favore di pensionati di guerra ed assimilati, perseguitati politici e razziali (24.11)   | 538.864              | 532.545                          | 3.326          | 536.471                            | 291.327        | 1.939       | 293.267    | 54,7        | 54,4  |
| Sostegno ai pensionati di guerra ed assimilati   | 473.125              | 467.482                          | 3.326          | 471.408                            | 258.362        | 1.939       | 260.302    | 55,2        | 55,0  |
| Trattamenti economici a perseguitati politici, razziali e deportati  | 65.738               | 65.063                           | -              | 65.063                             | 32.965         | -           | 32.965     | 50,7        | 50,1  |
| Trasferimenti assistenziali a enti previdenziali, finanziamento nazionale spesa sociale, programmazione, monitoraggio e valutazione politiche sociali e di inclusione attiva (24.12) | 56.317.200           | 48.953.694                       | 4.944.976      | 53.898.670                         | 49.485.440     | 1.000.051   | 50.485.491 | 93,7        | 89,6  |
| Spese di personale per il programma  | 5.936                | 4.941                            | 993            | 5.935                              | 4.992          | 15          | 5.007      | 84,4        | 84,4  |
| Concorso dello Stato alle politiche sociali erogate a livello territoriale   | 821.136              | 403.855                          | -15.458        | 388.397                            | 1.074          | 295.753     | 296.827    | 76,4        | 36,1  |
| Invalidi civili, non autosufficienti, persone con disabilità   | 21.700.376           | 20.763.133                       | -506.357       | 20.256.777                         | 19.274.372     | 187.343     | 19.461.715 | 96,1        | 89,7  |
| Politiche per l'infanzia e la famiglia   | 17.322.210           | 11.912.614                       | 5.406.486      | 17.319.100                         | 15.655.265     | 1.044       | 15.656.308 | 90,4        | 90,4  |
| Assegni e pensioni sociali   | 6.341.925            | 6.421.897                        | -79.986        | 6.341.911                          | 6.313.575      | 21          | 6.313.596  | 99,6        | 99,6  |
| Lotta contro la povertà  | 1.325.465            | 657.000                          | 639.298        | 1.296.298                          | 104.354        | 357.429     | 461.783    | 35,6        | 34,8  |
| Contributo dello Stato al funzionamento della GRAS per le politiche assistenziali  | 5.354                | 5.354                            | -              | 5.354                              | 5.354          | -           | 5.354      | 100,0       | 100,0 |
| Reddito di cittadinanza  | 8.794.800            | 8.784.900                        | -500.000       | 8.284.900                          | 8.126.454      | 158.446     | 8.284.900  | 100,0       | 94,2  |
| Sostegno al reddito tramite la carta acquisti (24.13)  | 168.124              | 168.124                          | -              | 168.124                            | 168.124        | -           | 168.124    | 100,0       | 100,0 |
| Sostegno al reddito tramite carta acquisti   | 168.124              | 168.124                          | -              | 168.124                            | 168.124        | -           | 168.124    | 100,0       | 100,0 |
| Tutela della privacy (24.14)   | 44.585               | 36.227                           | 8.358          | 44.585                             | 44.585         | -           | 44.585     | 100,0       | 100,0 |

## RISULTATI DI SPESA DELLA GESTIONE DI CASSA PER MISSIONE/PROGRAMMA/AZIONE

TABELLA N. 6

(MIGLIAIA DI EURO)

| MISSIONE/PROGRAMMA/AZIONE  | MASSA SPENDIBILE (A) | PREVISIONI INIZIALI DI CASSA (B) | VARIAZIONI (C)   | PREVISIONI DEFINITIVE DI CASSA (D) | PAGAMENTI          |             | RAPPORTI           |             |             |
|--|----------------------|----------------------------------|------------------|------------------------------------|--------------------|-------------|--------------------|-------------|-------------|
|  |                      |                                  |                  |                                    | COMPETENZA (E)     | RESIDUI (F) | TOTALI (G)         | (G/D) (G/A) |             |
| Tutela della privacy   | 44.585               | 36.227                           | 8.358            | 44.585                             | 44.585             | -           | 44.585             | 100,0       | 100,0       |
| <b>Politiche previdenziali (25)</b>  | <b>114.593.838</b>   | <b>106.993.384</b>               | <b>4.793.283</b> | <b>111.786.667</b>                 | <b>102.715.791</b> | <b>334</b>  | <b>102.716.125</b> | <b>91,9</b> | <b>89,6</b> |
| Previdenza obbligatoria e complementare, sicurezza sociale - trasferimenti agli enti ed organismi interessati (25.2)                   | 11.420.531           | 11.490.649                       | -70.118          | 11.420.531                         | 11.324.085         | -           | 11.324.085         | 99,2        | 99,2        |
| Trattamenti previdenziali per particolari categorie di lavoratori  | 605.679              | 605.679                          | -                | 605.679                            | 524.085            | -           | 524.085            | 86,5        | 86,5        |
| Contribuzione aggiuntiva a carico del datore di lavoro per i dipendenti delle amministrazioni statali                                  | 10.800.000           | 10.800.000                       | -                | 10.800.000                         | 10.800.000         | -           | 10.800.000         | 100,0       | 100,0       |
| Previdenza complementare dei pubblici dipendenti   | 14.852               | 84.970                           | -70.118          | 14.852                             | -                  | -           | -                  | -           | -           |
| Previdenza obbligatoria e complementare, assicurazioni sociali (25.3)  | 103.173.307          | 95.502.735                       | 4.863.401        | 100.366.136                        | 91.391.706         | 334         | 91.392.040         | 91,1        | 88,6        |
| Spese di personale per il programma  | 5.146                | 4.291                            | 841              | 5.132                              | 4.388              | 11          | 4.400              | 85,7        | 85,5        |
| Prepensionamenti   | 11.308.433           | 11.910.399                       | -601.967         | 11.308.433                         | 10.420.333         | -           | 10.420.333         | 92,1        | 92,1        |
| Pensioni d'annata (Sostegno ai trattamenti pensionistici anteriori al 1988)  | 430.471              | 1.277.974                        | -847.503         | 430.471                            | 328.323            | -           | 328.323            | 76,3        | 76,3        |
| Potenziamento e promozione del ruolo sistemico della previdenza complementare  | 1.200.528            | 1.201.500                        | -972             | 1.200.528                          | 875.549            | -           | 875.549            | 72,9        | 72,9        |
| Agevolazioni contributive, sottocontribuzioni ed esoneri per incentivare l'occupazione   | 15.753.297           | 13.359.594                       | 612.603          | 13.972.197                         | 12.475.911         | -           | 12.475.911         | 89,3        | 79,2        |
| Agevolazioni contributive, sottocontribuzioni ed esoneri per il sostegno allo sviluppo di particolari settori o territori svantaggiati | 7.151.895            | 6.535.942                        | 589.274          | 7.125.216                          | 5.511.369          | -           | 5.511.369          | 77,4        | 77,1        |
| Tutela previdenziale obbligatoria della maternità e della famiglia   | 513.590              | 35.329                           | 478.261          | 513.590                            | 460.273            | -           | 460.273            | 89,6        | 89,6        |
| Finanziamento e vigilanza degli istituti di patronato  | 556.893              | 351.284                          | 172.438          | 523.722                            | 482.493            | 292         | 482.785            | 92,2        | 86,7        |
| Contributo dello Stato al funzionamento della GIAS per le politiche previdenziali  | 475.517              | 465.565                          | 9.952            | 475.517                            | 425.946            | -           | 425.946            | 89,6        | 89,6        |
| Attività di gestione dei trasferimenti dello Stato per le politiche previdenziali  | 1.184                | 409                              | 342              | 750                                | 167                | 31          | 198                | 26,4        | 16,8        |

## RISULTATI DI SPESA DELLA GESTIONE DI CASSA PER MISSIONE/PROGRAMMA/AZIONE

TABELLA N. 6

(MIGLIAIA DI EURO)

| MISSIONE/PROGRAMMA/AZIONE  | MASSA SPENDIBILE (A) | PREVISIONI INIZIALI DI CASSA (B) | VARIAZIONI (C)   | PREVISIONI DEFINITIVE DI CASSA (D) | PAGAMENTI         |                  | RAPPORTI          |             |             |
|--|----------------------|----------------------------------|------------------|------------------------------------|-------------------|------------------|-------------------|-------------|-------------|
|  |                      |                                  |                  |                                    | COMPETENZA (E)    | RESIDUI (F)      | TOTALI (G)        | (G/D) (G/A) |             |
| Sostegno alle gestioni previdenziali   | 65.776.354           | 60.360.448                       | 4.450.131        | 64.810.579                         | 60.406.952        | -                | 60.406.952        | 93,2        | 91,8        |
| <b>Politiche per il lavoro (26)</b>  | <b>34.588.725</b>    | <b>18.344.763</b>                | <b>4.906.205</b> | <b>23.250.968</b>                  | <b>16.907.814</b> | <b>1.473.857</b> | <b>18.381.671</b> | <b>79,1</b> | <b>53,1</b> |
| Politiche passive del lavoro e incentivi all'occupazione (26.6)  | 30.116.822           | 15.424.488                       | 4.613.153        | 20.037.641                         | 14.668.131        | 1.388.384        | 16.056.515        | 80,1        | 53,3        |
| Spese di personale per il programma  | 5.251                | 4.276                            | 972              | 5.248                              | 4.420             | 18               | 4.438             | 84,6        | 84,5        |
| Trattamenti di integrazione salariale in costanza di rapporto di lavoro e indennità collegate alla cessazione del rapporto di lavoro                         | 14.216.165           | 12.002.552                       | -699.588         | 11.302.964                         | 8.319.906         | 364.659          | 8.684.565         | 76,8        | 61,1        |
| Sostegno e promozione dell'occupazione e del reddito   | 15.895.406           | 3.417.661                        | 5.311.769        | 8.729.430                          | 6.343.805         | 1.023.707        | 7.367.512         | 84,4        | 46,3        |
| Coordinamento e integrazione delle politiche del lavoro e delle politiche sociali, innovazione e coordinamento amministrativo (26.7)                         | 34.661               | 32.658                           | 1.994            | 34.652                             | 31.215            | 64               | 31.279            | 90,3        | 90,2        |
| Spese di personale per il programma  | 7.516                | 6.211                            | 1.297            | 7.508                              | 4.709             | 13               | 4.722             | 62,9        | 62,8        |
| Integrazione e monitoraggio delle politiche del lavoro e delle politiche sociali e coordinamento amministrativo  | 794                  | 96                               | 697              | 793                                | 155               | 51               | 206               | 26,0        | 26,0        |
| Supporto tecnico per la formazione, il lavoro e le politiche sociali   | 26.351               | 26.351                           | -                | 26.351                             | 26.351            | -                | 26.351            | 100,0       | 100,0       |
| Politiche di regolamentazione in materia di rapporti di lavoro (26.8)  | 105.419              | 67.917                           | 37.494           | 105.411                            | 57.607            | 36.043           | 93.651            | 88,8        | 88,8        |
| Spese di personale per il programma  | 5.362                | 4.353                            | 1.006            | 5.360                              | 4.826             | 10               | 4.836             | 90,2        | 90,2        |
| Disciplina dei rapporti di lavoro, rappresentatività sindacale e scioperi  | 6.857                | 6.364                            | 488              | 6.851                              | 4.362             | 33               | 4.395             | 64,1        | 64,1        |
| Accertamenti medico-legali sulle assenze dei dipendenti pubblici   | 93.200               | 57.200                           | 36.000           | 93.200                             | 48.419            | 36.000           | 84.420            | 90,6        | 90,6        |
| Contrasto al lavoro nero e irregolare, prevenzione e osservanza delle norme di legislazione sociale e del lavoro (26.9)                                      | 449.577              | 382.018                          | 66.754           | 448.772                            | 347.767           | 4.693            | 352.460           | 78,5        | 78,4        |
| Contrasto all'illegalità del lavoro, prevenzione e sicurezza sui luoghi di lavoro mediante l'attività ispettiva svolta dall'ispettorato nazionale del lavoro | 449.577              | 382.018                          | 66.754           | 448.772                            | 347.767           | 4.693            | 352.460           | 78,5        | 78,4        |
| Politiche attive del lavoro, rete dei servizi per il lavoro e la formazione (26.10)  | 2.318.075            | 1.069.743                        | 93.007           | 1.162.750                          | 469.738           | 32.986           | 502.723           | 43,2        | 21,7        |

## RISULTATI DI SPESA DELLA GESTIONE DI CASSA PER MISSIONE/PROGRAMMA/AZIONE

TABELLA N. 6

(MIGLIAIA DI EURO)

| MISSIONE/PROGRAMMA/AZIONE  | MASSA SPENDIBILE (A) | PREVISIONI INIZIALI DI CASSA (B) | VARIAZIONI (C) | PREVISIONI DEFINITIVE DI CASSA (D) | COMPETENZA (E)   | PAGAMENTI      |                  | RAPPORTI    |             |
|--|----------------------|----------------------------------|----------------|------------------------------------|------------------|----------------|------------------|-------------|-------------|
|  |                      |                                  |                |                                    |                  | RESIDUI (F)    | TOTALI (G)       | (G/D)       | (G/A)       |
| Spese di personale per il programma  | 1.533                | 1.368                            | 165            | 1.533                              | 2.019            | -              | 2.019            | 131,7       | 131,7       |
| Promozione e realizzazione di interventi a favore dell'inserimento lavorativo e della formazione professionale dei lavoratori svolta dall'Agenzia nazionale per le politiche attive del lavoro (ANPAL) | 2.316.542            | 1.068.375                        | 92.842         | 1.161.217                          | 467.718          | 32.986         | 500.704          | 43,1        | 21,6        |
| Prevenzione in materia di salute e sicurezza nei luoghi di lavoro (26.11)  | 1.473.497            | 1.320.872                        | 78.653         | 1.399.526                          | 1.304.111        | 10             | 1.304.122        | 93,2        | 88,5        |
| Spese di personale per il programma  | 1.578                | 1.446                            | 132            | 1.578                              | 1.532            | -              | 1.532            | 97,1        | 97,1        |
| Prevenzione in materia di salute e sicurezza sui luoghi di lavoro e sostegno alle famiglie delle vittime di infortuni sul lavoro   | 10.041               | 8.568                            | 1.472          | 10.039                             | 9.887            | 10             | 9.897            | 98,6        | 98,6        |
| Indennizzi e incentivi in materia di infortuni e malattie professionali  | 1.461.879            | 1.310.859                        | 77.050         | 1.387.909                          | 1.292.692        | -              | 1.292.692        | 93,1        | 88,4        |
| Sistemi informativi per il monitoraggio e lo sviluppo delle politiche sociali e del lavoro, logistica e servizi di comunicazione istituzionale (26.12)   | 90.673               | 47.066                           | 15.151         | 62.217                             | 29.245           | 11.677         | 40.922           | 65,8        | 45,1        |
| Spese di personale per il programma  | 5.225                | 4.308                            | 917            | 5.225                              | 4.961            | 4              | 4.965            | 95,0        | 95,0        |
| Promozione e realizzazione del sistema informativo del lavoro, compreso quello dell'attività di vigilanza sul lavoro   | 85.448               | 42.758                           | 14.234         | 56.991                             | 24.283           | 11.673         | 35.956           | 63,1        | 42,1        |
| <b>Immigrazione, accoglienza e garanzia dei diritti (27)</b>   | <b>4.304.073</b>     | <b>3.430.514</b>                 | <b>234.509</b> | <b>3.665.023</b>                   | <b>2.321.947</b> | <b>272.387</b> | <b>2.594.334</b> | <b>70,8</b> | <b>60,3</b> |
| Flussi migratori, interventi per lo sviluppo della coesione sociale, garanzia dei diritti, rapporti con le confessioni religiose (27.2)  | 3.084.101            | 2.149.426                        | 297.388        | 2.446.814                          | 1.113.065        | 269.511        | 1.382.576        | 56,5        | 44,8        |
| Spese di personale per il programma  | 32.180               | 25.839                           | 6.341          | 32.180                             | 23.627           | -              | 23.627           | 73,4        | 73,4        |
| Interventi a favore degli stranieri anche richiedenti asilo e profughi   | 2.943.754            | 2.042.665                        | 276.825        | 2.319.490                          | 1.014.122        | 267.535        | 1.281.658        | 55,3        | 43,5        |
| Interventi di protezione sociale   | 16.840               | 9.270                            | 1.075          | 10.345                             | 5.428            | 1.680          | 7.108            | 68,7        | 42,2        |
| Rapporti con le confessioni religiose ed amministrazione del patrimonio del FEC  | 26.619               | 10.090                           | 10.000         | 20.090                             | 10.066           | 296            | 10.361           | 51,6        | 38,9        |
| Speciali elargizioni in favore delle vittime del terrorismo e della criminalità organizzata e delle loro famiglie  | 64.708               | 61.561                           | 3.147          | 64.708                             | 59.822           | -              | 59.822           | 92,4        | 92,4        |

RISULTATI DI SPESA DELLA GESTIONE DI CASSA PER MISSIONE/PROGRAMMA/AZIONE

TABELLA N. 6

(MIGLIAIA DI EURO)

| MISSIONE/PROGRAMMA/AZIONE  | MASSA SPENDIBILE (A) | PREVISIONI INIZIALI DI CASSA (B) | VARIAZIONI (C)   | PREVISIONI DEFINITIVE DI CASSA (D) | PAGAMENTI          |                  | RAPPORTI           |              |             |
|--|----------------------|----------------------------------|------------------|------------------------------------|--------------------|------------------|--------------------|--------------|-------------|
|  |                      |                                  |                  |                                    | COMPETENZA (E)     | RESIDUI (F)      | TOTALI (G)         | (G/D) (G/A)  |             |
| Flussi migratori per motivi di lavoro e politiche di integrazione sociale delle persone immigrate (27.6)   | 19.424               | 12.859                           | 4.802            | 17.660                             | 11.667             | 2.877            | 14.543             | 82,3         | 74,9        |
| Spese di personale per il programma  | 3.144                | 2.650                            | 492              | 3.142                              | 2.698              | 8                | 2.706              | 86,1         | 86,1        |
| Politiche sui flussi migratori e di integrazione sociale   | 16.280               | 10.209                           | 4.310            | 14.519                             | 8.969              | 2.869            | 11.838             | 81,5         | 72,7        |
| Rapporti con le confessioni religiose (27.7)   | 1.200.548            | 1.268.229                        | -67.681          | 1.200.548                          | 1.197.215          | -                | 1.197.215          | 99,7         | 99,7        |
| Accordi tra Stato e confessioni religiose  | 1.200.548            | 1.268.229                        | -67.681          | 1.200.548                          | 1.197.215          | -                | 1.197.215          | 99,7         | 99,7        |
| <b>Sviluppo e riequilibrio territoriale (28)</b>   | <b>50.004.944</b>    | <b>4.622.106</b>                 | <b>1.420.743</b> | <b>6.042.849</b>                   | <b>272.263</b>     | <b>5.769.926</b> | <b>6.042.189</b>   | <b>100,0</b> | <b>12,1</b> |
| Sostegno alle politiche nazionali e comunitarie rivolte a promuovere la crescita ed il superamento degli squilibri socio-economici territoriali (28.4) | 50.004.944           | 4.622.106                        | 1.420.743        | 6.042.849                          | 272.263            | 5.769.926        | 6.042.189          | 100,0        | 12,1        |
| Politiche di coesione  | 50.004.944           | 4.622.106                        | 1.420.743        | 6.042.849                          | 272.263            | 5.769.926        | 6.042.189          | 100,0        | 12,1        |
| <b>Politiche economico-finanziarie e di bilancio e tutela della finanza pubblica (29)</b>  | <b>122.489.349</b>   | <b>107.240.318</b>               | <b>6.800.140</b> | <b>114.040.458</b>                 | <b>101.824.704</b> | <b>3.867.422</b> | <b>105.692.126</b> | <b>92,7</b>  | <b>86,3</b> |
| Regolazione e coordinamento del sistema della fiscalità (29.1)   | 1.187.972            | 960.503                          | 197.109          | 1.157.611                          | 951.826            | 19.798           | 971.624            | 83,9         | 81,8        |
| Spese di personale per il programma  | 43.798               | 35.692                           | 8.106            | 43.798                             | 33.403             | -                | 33.403             | 76,3         | 76,3        |
| Indirizzo, regolamentazione e coordinamento del sistema della fiscalità  | 127.671              | 27.352                           | 99.116           | 126.467                            | 106.070            | 994              | 107.063            | 84,7         | 83,9        |
| Gestione di tributi speciali   | 200.460              | 177.614                          | 20.782           | 198.396                            | 190.744            | 4.705            | 195.449            | 98,5         | 97,5        |
| Realizzazione del sistema integrato delle banche dati in materia tributaria e fiscale  | 115.314              | 27.450                           | 67.854           | 95.304                             | 10.101             | 12.807           | 22.908             | 24,0         | 19,9        |
| Oneri finanziari connessi al sistema dei rimborsi di imposte   | 508.879              | 500.745                          | 1.251            | 501.996                            | 420.598            | 1.293            | 421.891            | 84,0         | 82,9        |
| Agevolazioni fiscali connesse ad erogazioni liberali   | 151.750              | 151.550                          | -                | 151.550                            | 150.950            | -                | 150.950            | 99,6         | 99,5        |
| Agevolazioni fiscali connesse a procedimenti di negoziazione assistita e gratuito patrocinio   | 15.000               | 15.000                           | -                | 15.000                             | 15.000             | -                | 15.000             | 100,0        | 100,0       |
| Contributi ai partiti politici e alle associazioni culturali   | 25.100               | 25.100                           | -                | 25.100                             | 24.960             | -                | 24.960             | 99,4         | 99,4        |
| Prevenzione e repressione delle frodi e delle violazioni agli obblighi fiscali (29.3)  | 3.732.676            | 3.043.247                        | 507.511          | 3.550.758                          | 3.146.358          | 43.157           | 3.189.515          | 89,8         | 85,4        |

## RISULTATI DI SPESA DELLA GESTIONE DI CASSA PER MISSIONE/PROGRAMMA/AZIONE

TABELLA N. 6

(MIGLIAIA DI EURO)

| MISSIONE/PROGRAMMA/AZIONE   | MASSA SPENDIBILE (A) | PREVISIONI INIZIALI DI CASSA (B) | VARIAZIONI (C) | PREVISIONI DEFINITIVE DI CASSA (D) | COMPETENZA (E) | PAGAMENTI   |            | RAPPORTI |       |
|---|----------------------|----------------------------------|----------------|------------------------------------|----------------|-------------|------------|----------|-------|
|   |                      |                                  |                |                                    |                | RESIDUI (F) | TOTALI (G) | (G/D)    | (G/A) |
| Spese di personale per il programma   | 2.781.068            | 2.367.203                        | 413.731        | 2.780.934                          | 2.640.930      | -           | 2.640.930  | 95,0     | 95,0  |
| Gestione e assistenza del personale del Corpo della Guardia di Finanza  | 64.557               | 30.470                           | 34.060         | 64.530                             | 63.884         | 35          | 63.919     | 99,1     | 99,0  |
| Contrasto all'evasione e all'elusione fiscale, tutela della spesa pubblica e salvaguardia del mercato dei capitali e dei beni e servizi in ambito nazionale e dell'U.E. | 362.643              | 296.401                          | 42.744         | 339.145                            | 305.556        | 16.101      | 321.658    | 94,8     | 88,7  |
| Reclutamento e didattica a supporto del contrasto e della repressione degli illeciti a danno degli interessi economico - finanziari nazionali e in ambito U.E.          | 12.153               | 5.839                            | 6.044          | 11.883                             | 11.610         | -           | 11.610     | 97,7     | 95,5  |
| Trattamenti pensionistici   | 45.909               | 35.458                           | 9.986          | 45.444                             | 44.902         | -           | 44.902     | 98,8     | 97,8  |
| Investimenti finalizzati al miglioramento ed ammodernamento delle strutture, dei mezzi e delle dotazioni  | 466.346              | 307.876                          | 946            | 308.822                            | 79.475         | 27.021      | 106.495    | 34,5     | 22,8  |
| Regolamentazione e vigilanza sul settore finanziario (29.4)   | 8.802.967            | 258.388                          | 2.258.034      | 2.516.422                          | 755.407        | 338.622     | 1.094.029  | 43,5     | 12,4  |
| Spese di personale per il programma   | 15.224               | 12.222                           | 3.002          | 15.224                             | 11.572         | -           | 11.572     | 76,0     | 76,0  |
| Prevenzione dei reati finanziari, antifrode, antifalsificazione, anticicliaggio e lotta all'usura   | 240.584              | 7.439                            | 237.512        | 244.951                            | 210.621        | 15.872      | 226.493    | 92,5     | 94,1  |
| Regolamentazione e vigilanza sui mercati finanziari, settore creditizio e sistema dei pagamenti (comprese Fondazioni e settore della previdenza complementare)          | 1.250.240            | 212.377                          | 606.906        | 819.282                            | 203.433        | 299.235     | 502.668    | 61,4     | 40,2  |
| Sostegno sistema creditizio   | 7.206.568            | -                                | 1.346.615      | 1.346.615                          | 242.151        | 22.516      | 264.667    | 19,7     | 3,7   |
| Restituzione alla Grecia dei profitti sui titoli di Stato   | 86.350               | 23.350                           | 63.000         | 86.350                             | 85.860         | -           | 85.860     | 99,4     | 99,4  |
| Misure premiali per favorire l'utilizzo di strumenti di pagamento elettronici   | 4.001                | 3.000                            | 1.000          | 4.000                              | 1.770          | 1.000       | 2.770      | 69,2     | 69,2  |
| Regolazioni contabili, restituzioni e rimborsi d'imposte (29.5)   | 85.083.734           | 84.879.637                       | -142.240       | 84.737.397                         | 80.631.779     | 343.337     | 80.975.117 | 95,6     | 95,2  |
| Rimborsi di imposte dirette   | 27.017.462           | 27.761.876                       | -745.000       | 27.016.876                         | 26.974.191     | 9           | 26.974.200 | 99,8     | 99,8  |
| Rimborsi di imposte indirette   | 32.739.537           | 31.243.800                       | 1.489.000      | 32.732.800                         | 32.298.216     | 452         | 32.298.668 | 98,7     | 98,7  |

## RISULTATI DI SPESA DELLA GESTIONE DI CASSA PER MISSIONE/PROGRAMMA/AZIONE

TABELLA N. 6

(MIGLIAIA DI EURO)

| MISSIONE/PROGRAMMA/AZIONE   | MASSA SPENDIBILE (A) | PREVISIONI INIZIALI DI CASSA (B) | VARIAZIONI (C) | PREVISIONI DEFINITIVE DI CASSA (D) | PAGAMENTI      |             | RAPPORTI   |             |       |
|---|----------------------|----------------------------------|----------------|------------------------------------|----------------|-------------|------------|-------------|-------|
|   |                      |                                  |                |                                    | COMPETENZA (E) | RESIDUI (F) | TOTALI (G) | (G/D) (G/A) |       |
| Restituzione di imposte e rimborsi  | 414.923              | 623.656                          | -209.567       | 414.089                            | 271.361        | 400         | 271.761    | 65,6        | 65,5  |
| Vincite sui giochi e lotterie   | 15.675.792           | 16.026.990                       | -689.400       | 15.337.590                         | 13.078.559     | 341.599     | 13.420.158 | 87,5        | 85,6  |
| Agevolazioni fiscali a favore delle famiglie per fornitura energia elettrica e gas                        | 57.300               | 57.300                           | -              | 57.300                             | 57.300         | -           | 57.300     | 100,0       | 100,0 |
| Ammortamento di beni immobili patrimoniali  | 475.083              | 452.000                          | 23.083         | 475.083                            | 475.083        | -           | 475.083    | 100,0       | 100,0 |
| Ammortamento beni mobili  | 724.005              | 724.005                          | -              | 724.005                            | -              | -           | -          | -           | -     |
| Aggi su giochi e lotterie   | 3.023.478            | 3.195.856                        | -172.356       | 3.023.500                          | 2.667.493      | 878         | 2.668.370  | 88,3        | 88,3  |
| Contenzioso in materia di giochi e lotterie e restituzione delle cauzioni                                 | 170.000              | 170.000                          | -              | 170.000                            | 84.768         | -           | 84.768     | 49,9        | 49,9  |
| Recuperi tributari effettuati nei confronti delle Regioni a statuto speciale e delle Province autonome    | 4.156.653            | 4.156.653                        | -              | 4.156.653                          | 4.156.653      | -           | 4.156.653  | 100,0       | 100,0 |
| Vincite su scommesse ippiche  | 572.500              | 404.000                          | 168.500        | 572.500                            | 514.842        | -           | 514.842    | 89,9        | 89,9  |
| Aggi su scommesse ippiche   | 57.000               | 63.500                           | -6.500         | 57.000                             | 53.312         | -           | 53.312     | 93,5        | 93,5  |
| Analisi e programmazione economico-finanziaria e gestione del debito e degli interventi finanziari (29.6) | 9.044.214            | 2.933.863                        | 5.025.858      | 7.959.721                          | 4.277.783      | 2.865.580   | 7.143.363  | 89,7        | 79,0  |
| Spese di personale per il programma   | 53.827               | 41.955                           | 11.872         | 53.827                             | 44.639         | -           | 44.639     | 82,9        | 82,9  |
| Partecipazioni azionarie e valorizzazione dell'attivo e del patrimonio pubblico                           | 4.810.235            | 2.861.200                        | 954.955        | 3.816.155                          | 220.754        | 2.828.983   | 3.049.737  | 79,9        | 63,4  |
| Gestione degli interventi finanziari dello Stato  | 4.119.420            | 8.534                            | 4.024.641      | 4.033.175                          | 3.997.201      | 1.826       | 3.999.027  | 99,2        | 97,1  |
| Analisi, ricerche, programmazione economico-finanziaria e gestione del debito pubblico                    | 35.733               | 22.174                           | 9.390          | 31.564                             | 15.190         | 9.770       | 24.960     | 79,1        | 69,9  |
| Fondazioni lirico sinfoniche  | 25.000               | -                                | 25.000         | 25.000                             | -              | 25.000      | 25.000     | 100,0       | 100,0 |
| Analisi, monitoraggio e controllo della finanza pubblica e politiche di bilancio (29.7)                   | 933.325              | 1.164.391                        | -169.673       | 994.718                            | 325.325        | 144.272     | 469.597    | 47,2        | 50,3  |
| Spese di personale per il programma   | 206.574              | 164.763                          | 41.811         | 206.574                            | 166.152        | -           | 166.152    | 80,4        | 80,4  |

## RISULTATI DI SPESA DELLA GESTIONE DI CASSA PER MISSIONE/PROGRAMMA/AZIONE

TABELLA N. 6

(MIGLIAIA DI EURO)

| MISSIONE/PROGRAMMA/AZIONE  | MASSA SPENDIBILE (A) | PREVISIONI INIZIALI DI CASSA (B) | VARIAZIONI (C) | PREVISIONI DEFINITIVE DI CASSA (D) | PAGAMENTI      |             | RAPPORTI   |             |      |
|--|----------------------|----------------------------------|----------------|------------------------------------|----------------|-------------|------------|-------------|------|
|  |                      |                                  |                |                                    | COMPETENZA (E) | RESIDUI (F) | TOTALI (G) | (G/D) (G/A) |      |
| Analisi, monitoraggio e gestione della finanza pubblica, del pubblico impiego e dei flussi finanziari tra Italia e U.E.            | 9.016                | 416.180                          | -235.186       | 180.993                            | 6.343          | 99          | 6.442      | 3,6         | 71,4 |
| Controllo, vigilanza e liquidazione delle amministrazioni pubbliche e registro dei revisori legali                                 | 31.956               | 28.840                           | 2.400          | 31.239                             | 5.873          | 259         | 6.132      | 19,6        | 19,2 |
| Predisposizione del Bilancio di previsione e del Rendiconto dello Stato  | 8.915                | 7.493                            | 760            | 8.253                              | 5.645          | 499         | 6.143      | 74,4        | 68,9 |
| Realizzazione tessera sanitaria per il potenziamento del monitoraggio della spesa sanitaria e previdenziale                        | 295.957              | 326.981                          | -32.147        | 294.834                            | 4.245          | 48.345      | 52.590     | 17,8        | 17,8 |
| Sviluppo e funzionamento dei sistemi informativi di contabilità e finanza pubblica   | 352.907              | 192.135                          | 52.689         | 244.824                            | 111.403        | 95.071      | 206.473    | 84,3        | 58,5 |
| Trattato del Nord Atlantico  | 28.000               | 28.000                           | -              | 28.000                             | 25.665         | -           | 25.665     | 91,7        | 91,7 |
| Supporto all'azione di controllo, vigilanza e amministrazione generale della Ragioneria generale dello Stato sul territorio (29.8) | 264.301              | 186.572                          | 76.895         | 263.467                            | 224.063        | 1.003       | 225.066    | 85,4        | 85,2 |
| Spese di personale per il programma  | 233.741              | 156.146                          | 77.589         | 233.735                            | 199.275        | -           | 199.275    | 85,3        | 85,3 |
| Controllo e vigilanza amministrativo-contabile sul territorio  | 23.374               | 23.703                           | -791           | 22.912                             | 20.241         | 398         | 20.640     | 90,1        | 88,3 |
| Gestione delle attività di erogazione servizi sul territorio, antiriciclaggio e commissioni mediche di verifica                    | 7.185                | 6.723                            | 96             | 6.820                              | 4.547          | 604         | 5.151      | 75,5        | 71,7 |
| Servizi finanziari e monetazione (29.9)  | 135.494              | 132.592                          | -              | 132.592                            | 126.868        | 206         | 127.074    | 95,8        | 93,8 |
| Servizi finanziari   | 40.876               | 40.876                           | -              | 40.876                             | 40.051         | -           | 40.051     | 98,0        | 98,0 |
| Monetazione metallica, trasporto e distribuzione monete  | 34.689               | 31.957                           | -              | 31.957                             | 27.058         | 206         | 27.264     | 85,3        | 78,6 |
| Servizi di tesoreria   | 59.929               | 59.759                           | -              | 59.759                             | 59.759         | -           | 59.759     | 100,0       | 99,7 |
| Accertamento e riscossione delle entrate e gestione dei Beni Immobiliari dello Stato (29.10)                                       | 9.310.934            | 7.995.820                        | 738.220        | 8.734.040                          | 8.049.187      | 111.446     | 8.160.633  | 93,4        | 87,6 |
| Assistenza fiscale tramite Centri Autorizzati di Assistenza Fiscale e altri intermediari   | 218.311              | 216.898                          | 1.076          | 217.974                            | 216.343        | 217         | 216.560    | 99,4        | 99,2 |



## RISULTATI DI SPESA DELLA GESTIONE DI CASSA PER MISSIONE/PROGRAMMA/AZIONE

TABELLA N. 6

(MIGLIAIA DI EURO)

| MISSIONE/PROGRAMMA/AZIONE  | MASSA SPENDIBILE (A) | PREVISIONI INIZIALI DI CASSA (B) | VARIAZIONI (C) | PREVISIONI DEFINITIVE DI CASSA (D) | PAGAMENTI        |                | RAPPORTI         |             |             |
|--|----------------------|----------------------------------|----------------|------------------------------------|------------------|----------------|------------------|-------------|-------------|
|  |                      |                                  |                |                                    | COMPETENZA (E)   | RESIDUI (F)    | TOTALI (G)       | (G/D) (G/A) |             |
| Servizio radiotelevisivo pubblico  | 1.837.542            | 1.827.975                        | 9.567          | 1.837.542                          | 1.824.633        | -              | 1.824.633        | 99,3        | 99,3        |
| Accertamento e relativo contenzioso in materia di entrate tributarie, catasto e mercato immobiliare, svolte dall'Agenzia delle Entrate   | 3.580.459            | 3.068.926                        | 506.533        | 3.575.459                          | 3.556.834        | 5.205          | 3.562.039        | 99,6        | 99,5        |
| Gestione, razionalizzazione e valorizzazione del patrimonio immobiliare dello Stato svolte dall'Agenzia del Demanio  | 196.548              | 196.784                          | -237           | 196.548                            | 137.179          | -              | 137.179          | 69,8        | 69,8        |
| Interventi per la razionalizzazione dei fabbisogni allocativi e manutentivi delle pubbliche amministrazioni svolti dall'Agenzia del Demanio  | 1.086.080            | 377.251                          | 138.272        | 515.523                            | 78.389           | 93.433         | 171.822          | 33,3        | 15,8        |
| Controllo, accertamento e riscossione delle imposte sulla circolazione delle merci, garanzia della sicurezza sui giochi e controllo sulla produzione e vendita dei tabacchi, svolte dall'Agenzia delle Dogane e dei Monopoli | 1.062.440            | 908.431                          | 153.008        | 1.061.440                          | 1.041.411        | 12.592         | 1.054.003        | 99,3        | 99,2        |
| Servizio di riscossione tributi  | 1.329.555            | 1.399.555                        | -70.000        | 1.329.555                          | 1.194.397        | -              | 1.194.397        | 89,8        | 89,8        |
| Giurisdizione e controllo dei conti pubblici (29.11)   | 358.732              | 350.307                          | 8.426          | 358.732                            | 358.515          | -              | 358.515          | 99,9        | 99,9        |
| Giurisdizione e controllo nella materia di contabilità pubblica  | 358.732              | 350.307                          | 8.426          | 358.732                            | 358.515          | -              | 358.515          | 99,9        | 99,9        |
| Oneri finanziari relativi alla gestione della tesoreria (29.12)  | 3.635.000            | 5.335.000                        | -1.700.000     | 3.635.000                          | 2.977.593        | -              | 2.977.593        | 81,9        | 81,9        |
| Interessi sui conti di tesoreria   | 3.635.000            | 5.335.000                        | -1.700.000     | 3.635.000                          | 2.977.593        | -              | 2.977.593        | 81,9        | 81,9        |
| <b>Giovani e sport (30)</b>  | <b>1.610.431</b>     | <b>1.095.922</b>                 | <b>494.783</b> | <b>1.590.705</b>                   | <b>1.361.033</b> | <b>211.679</b> | <b>1.572.712</b> | <b>98,9</b> | <b>97,7</b> |
| Attività ricreative e sport (30.1)   | 1.199.436            | 685.014                          | 494.696        | 1.179.710                          | 950.040          | 211.679        | 1.161.719        | 98,5        | 96,9        |
| Investimenti e promozione per la pratica dello sport   | 573.243              | 166.274                          | 387.243        | 553.517                            | 352.017          | 183.979        | 535.996          | 96,8        | 93,5        |
| Organizzazione e gestione del sistema sportivo italiano  | 626.193              | 518.740                          | 107.453        | 626.193                            | 598.023          | 27.700         | 625.723          | 99,9        | 99,9        |
| Incentivazione e sostegno alla gioventù (30.2)   | 410.995              | 410.908                          | 87             | 410.995                            | 410.993          | -              | 410.993          | 100,0       | 100,0       |
| Interventi a favore dei giovani  | 99.414               | 99.327                           | 87             | 99.414                             | 99.412           | -              | 99.412           | 100,0       | 100,0       |

RISULTATI DI SPESA DELLA GESTIONE DI CASSA PER MISSIONE/PROGRAMMA/AZIONE

TABELLA N. 6

(MIGLIAIA DI EURO)

| MISSIONE/PROGRAMMA/AZIONE  | MASSA SPENDIBILE (A) | PREVISIONI INIZIALI DI CASSA (B) | VARIAZIONI (C) | PREVISIONI DEFINITIVE DI CASSA (D) | PAGAMENTI        |                | RAPPORTI         |             |             |
|--|----------------------|----------------------------------|----------------|------------------------------------|------------------|----------------|------------------|-------------|-------------|
|  |                      |                                  |                |                                    | COMPETENZA (E)   | RESIDUI (F)    | TOTALI (G)       | (G/D)       | (G/A)       |
| Servizio civile Nazionale  | 311.581              | 311.581                          | -              | 311.581                            | 311.581          | -              | 311.581          | 100,0       | 100,0       |
| <b>Turismo (31)</b>  | <b>601.878</b>       | <b>258.902</b>                   | <b>286.686</b> | <b>545.588</b>                     | <b>63.814</b>    | <b>115.985</b> | <b>179.800</b>   | <b>33,0</b> | <b>29,9</b> |
| Coordinamento ed indirizzo delle politiche del turismo (31.2)                  | 241.324              | 182.311                          | 58.263         | 240.574                            | 5.673            | 97             | 5.770            | 2,4         | 2,4         |
| Spese per il personale di programma  | 3.852                | 3.738                            | 113            | 3.851                              | 1.508            | -              | 1.509            | 39,2        | 39,2        |
| Coordinamento delle politiche del turismo                                      | 196.837              | 178.039                          | 18.150         | 196.189                            | 3.871            | 95             | 3.965            | 2,0         | 2,0         |
| Indirizzo per la promozione del turismo  | 40.635               | 534                              | 40.000         | 40.534                             | 294              | 2              | 296              | 0,7         | 0,7         |
| Programmazione delle politiche turistiche nazionali (31.3)                     | 179.056              | 8.751                            | 169.023        | 177.774                            | 1.219            | 99.327         | 100.546          | 56,6        | 56,2        |
| Spese di personale per il programma  | 2.083                | 2.085                            | -4             | 2.081                              | 818              | 1              | 819              | 39,4        | 39,3        |
| Sviluppo delle politiche turistiche nazionali                                  | 176.927              | 6.660                            | 168.987        | 175.647                            | 361              | 99.326         | 99.687           | 56,8        | 56,3        |
| Relazioni internazionali in materia turistica                                  | 46                   | 6                                | 40             | 46                                 | 40               | -              | 40               | 86,1        | 86,1        |
| Promozione dell'offerta turistica italiana (31.4)                              | 181.497              | 67.841                           | 59.399         | 127.240                            | 56.922           | 16.561         | 73.483           | 57,8        | 40,5        |
| Spese di personale per il programma  | 2.175                | 1.969                            | 204            | 2.173                              | 1.188            | 2              | 1.190            | 54,8        | 54,7        |
| Promozione delle politiche turistiche nazionali                                | 146.715              | 50.869                           | 45.020         | 95.890                             | 55.445           | 9.933          | 65.378           | 68,2        | 44,6        |
| Sostegno agli operatori di settore   | 32.607               | 15.003                           | 14.175         | 29.177                             | 289              | 6.626          | 6.915            | 23,7        | 21,2        |
| <b>Servizi istituzionali e generali delle amministrazioni pubbliche (32)</b>   | <b>5.029.056</b>     | <b>4.309.026</b>                 | <b>156.645</b> | <b>4.465.671</b>                   | <b>3.048.075</b> | <b>490.071</b> | <b>3.538.146</b> | <b>79,2</b> | <b>70,4</b> |
| Indirizzo politico (32.2)  | 371.718              | 579.804                          | -221.479       | 358.324                            | 215.379          | 4.075          | 219.453          | 61,2        | 59,0        |
| Ministro e Sottosegretari di Stato   | 6.117                | 5.952                            | 110            | 6.062                              | 2.703            | 18             | 2.722            | 44,9        | 44,5        |
| Indirizzo politico-amministrativo  | 316.103              | 251.399                          | 59.336         | 310.735                            | 204.262          | 3.782          | 208.044          | 67,0        | 65,8        |
| Valutazione e controllo strategico (OIV)                                       | 14.006               | 12.375                           | 1.245          | 13.620                             | 8.413            | 274            | 8.687            | 63,8        | 62,0        |
| Fondi da ripartire alimentati dal riaccantonamento dei residui passivi perenti | 35.491               | 310.077                          | -282.170       | 27.907                             | -                | -              | -                | -           | -           |
| Servizi e affari generali per le amministrazioni di competenza (32.3)          | 2.698.287            | 2.127.053                        | 134.554        | 2.261.607                          | 1.323.542        | 423.143        | 1.746.685        | 77,2        | 64,7        |

## RISULTATI DI SPESA DELLA GESTIONE DI CASSA PER MISSIONE/PROGRAMMA/AZIONE

TABELLA N. 6

(MIGLIAIA DI EURO)

| MISSIONE/PROGRAMMA/AZIONE  | MASSA SPENDIBILE (A) | PREVISIONI INIZIALI DI CASSA (B) | VARIAZIONI (C) | PREVISIONI DEFINITIVE DI CASSA (D) | PAGAMENTI      |             | RAPPORTI   |       |       |
|--|----------------------|----------------------------------|----------------|------------------------------------|----------------|-------------|------------|-------|-------|
|  |                      |                                  |                |                                    | COMPETENZA (E) | RESIDUI (F) | TOTALI (G) | (G/D) | (G/A) |
| Spese di personale per il programma  | 567.576              | 582.315                          | -16.462        | 565.853                            | 378.195        | 74          | 378.268    | 66,8  | 66,6  |
| Gestione del personale   | 782.022              | 425.261                          | 174.735        | 599.996                            | 261.124        | 232.354     | 493.478    | 82,2  | 63,1  |
| Gestione comune dei beni e servizi   | 835.999              | 704.555                          | -89.680        | 614.875                            | 286.281        | 156.802     | 443.083    | 72,1  | 53,0  |
| Cooperazione Internazionale  | 374.068              | 339.330                          | 4.645          | 343.975                            | 276.734        | 32.217      | 308.951    | 89,8  | 82,6  |
| Attività di supporto istituzionale   | 138.621              | 75.591                           | 61.317         | 136.908                            | 121.209        | 1.696       | 122.905    | 89,8  | 88,7  |
| Servizi generali delle strutture pubbliche preposte ad attività formative e ad altre attività trasversali per le pubbliche amministrazioni (32.4)  | 1.091.361            | 827.928                          | 238.867        | 1.066.795                          | 922.428        | 14.740      | 937.168    | 87,8  | 85,9  |
| Spese di personale per il programma  | 3.720                | 1.684                            | 2.036          | 3.720                              | 2.668          | -           | 2.668      | 71,7  | 71,7  |
| Approvvigionamento di carte valori, pubblicazioni ufficiali, Gazzetta ufficiale e altri prodotti cartotecnici forniti dall'Istituto Poligrafico e Zecca dello Stato e relative attività di vigilanza e controllo | 454.859              | 258.261                          | 172.170        | 430.431                            | 289.364        | 14.641      | 304.005    | 70,6  | 66,8  |
| Sistema statistico nazionale (SISTAN)  | 213.424              | 213.375                          | 49             | 213.424                            | 211.875        | -           | 211.875    | 99,3  | 99,3  |
| Rappresentanza negoziale delle pubbliche amministrazioni   | 3.576                | 3.576                            | -              | 3.576                              | 3.576          | -           | 3.576      | 100,0 | 100,0 |
| Formazione, ricerca e studi per le pubbliche amministrazioni   | 165.188              | 103.990                          | 61.198         | 165.188                            | 165.094        | -           | 165.094    | 99,9  | 99,9  |
| Commissione per la valutazione, la trasparenza e l'integrità delle amministrazioni pubbliche   | 9.482                | 6.269                            | 3.213          | 9.482                              | 9.482          | -           | 9.482      | 100,0 | 100,0 |
| Supporto alla gestione amministrativa dei servizi generali per le amministrazioni pubbliche  | 2.902                | 2.564                            | 201            | 2.765                              | 2.159          | 99          | 2.258      | 81,7  | 77,8  |
| Attuazione dell'agenda digitale italiana e interventi per la digitalizzazione  | 238.210              | 238.210                          | -              | 238.210                            | 238.210        | -           | 238.210    | 100,0 | 100,0 |
| Rappresentanza, difesa in giudizio e consulenza legale in favore delle Amministrazioni dello Stato e degli enti autorizzati (32.5)   | 217.710              | 196.745                          | 4.814          | 201.558                            | 140.908        | 15.624      | 156.532    | 77,7  | 71,9  |
| Spese di personale per il programma  | 140.402              | 155.070                          | -14.771        | 140.299                            | 121.343        | 67          | 121.410    | 86,5  | 86,5  |

RISULTATI DI SPESA DELLA GESTIONE DI CASSA PER MISSIONE/PROGRAMMA/AZIONE

TABELLA N. 6

(MIGLIAIA DI EURO)

| MISSIONE/PROGRAMMA/AZIONE  | MASSA SPENDIBILE (A) | PREVISIONI INIZIALI DI CASSA (B) | VARIAZIONI (C)     | PREVISIONI DEFINITIVE DI CASSA (D) | PAGAMENTI        |                  | RAPPORTI         |             |             |
|--|----------------------|----------------------------------|--------------------|------------------------------------|------------------|------------------|------------------|-------------|-------------|
|  |                      |                                  |                    |                                    | COMPETENZA (E)   | RESIDUI (F)      | TOTALI (G)       | (G/D)       | (G/A)       |
| Rappresentanza e difesa in giudizio e consulenza legale e pareri   | 77.308               | 41.675                           | 19.585             | 61.260                             | 19.565           | 15.557           | 35.121           | 57,3        | 45,4        |
| Interventi non direttamente connessi con l'operativita' dello Strumento Militare (32.6)                            | 507.232              | 469.333                          | -7.952             | 461.381                            | 390.482          | 2.323            | 392.805          | 85,1        | 77,4        |
| Interventi per contributi esterni e indennizzi per servizi militari  | 67.212               | 61.282                           | 564                | 61.846                             | 55.433           | 1.848            | 57.280           | 92,6        | 85,2        |
| Speciali elargizioni, assegni, indennità   | 72.606               | 72.812                           | -206               | 72.606                             | 86.908           | 475              | 87.383           | 120,4       | 120,4       |
| Trattamenti provvisori di pensione   | 367.413              | 335.239                          | -8.310             | 326.928                            | 248.141          | -                | 248.141          | 75,9        | 67,5        |
| Servizi per le pubbliche amministrazioni nell'area degli acquisti e del trattamento economico del personale (32.7) | 142.749              | 108.164                          | 7.841              | 116.005                            | 55.336           | 30.167           | 85.502           | 73,7        | 59,9        |
| Spese di personale per il programma  | 9.981                | 6.844                            | 3.137              | 9.981                              | 7.093            | -                | 7.093            | 71,1        | 71,1        |
| Razionalizzazione degli acquisti della Pubblica amministrazione (e-procurement)                                    | 93.035               | 71.092                           | -                  | 71.092                             | 29.314           | 25.449           | 54.762           | 77,0        | 58,9        |
| Gestione centralizzata delle retribuzioni delle amministrazioni pubbliche (NoiPA)                                  | 19.708               | 10.228                           | 4.704              | 14.932                             | 4.741            | 4.693            | 9.434            | 63,2        | 47,9        |
| Restituzione di somme indebitamente versate e pagamento interessi su depositi definitivi                           | 20.025               | 20.000                           | -                  | 20.000                             | 14.188           | 25               | 14.213           | 71,1        | 71,0        |
| <b>Fondi da ripartire (33)</b>   | <b>14.445.593</b>    | <b>31.764.592</b>                | <b>-17.075.888</b> | <b>14.688.705</b>                  | <b>4.300.000</b> | <b>3.348.385</b> | <b>7.648.385</b> | <b>52,1</b> | <b>52,9</b> |
| Fondi da assegnare (33.1)  | 12.982.720           | 18.434.416                       | -6.649.659         | 11.784.758                         | 4.300.000        | 3.348.385        | 7.648.385        | 64,9        | 58,9        |
| Interventi strutturali di politica economica e per la riduzione della pressione fiscale                            | 41.867               | 525.894                          | -484.027           | 41.867                             | -                | -                | -                | -           | -           |
| Fondi da assegnare per esigenze di gestione  | 4.410.451            | 4.877.442                        | -463.145           | 4.414.297                          | 4.300.000        | -                | 4.300.000        | 97,4        | 97,5        |
| Fondi da assegnare per il personale delle Amministrazioni pubbliche  | 1.047.287            | 1.182.125                        | -581.943           | 600.182                            | -                | 3.500            | 3.500            | 0,6         | 0,3         |
| Fondi da assegnare per canoni di locazione di immobili pubblici  | -                    | 29.544                           | -29.544            | -                                  | -                | -                | -                | -           | -           |
| Fondi da assegnare per spese derivanti dalle elezioni  | 368                  | 300.000                          | -299.632           | 368                                | -                | -                | -                | -           | -           |
| Fondi da assegnare per interventi di settore   | 372.274              | 1.538.770                        | -1.203.008         | 335.763                            | -                | -                | -                | -           | -           |

RISULTATI DI SPESA DELLA GESTIONE DI CASSA PER MISSIONE/PROGRAMMA/AZIONE

TABELLA N. 6

(MIGLIAIA DI EURO)

| MISSIONE/PROGRAMMA/AZIONE   | MASSA SPENDIBILE (A) | PREVISIONI INIZIALI DI CASSA (B) | VARIAZIONI (C)    | PREVISIONI DEFINITIVE DI CASSA (D) | PAGAMENTI            |                   | RAPPORTI             |             |             |
|---|----------------------|----------------------------------|-------------------|------------------------------------|----------------------|-------------------|----------------------|-------------|-------------|
|   |                      |                                  |                   |                                    | COMPETENZA (E)       | RESIDUI (F)       | TOTALI (G)           | (G/D)       | (G/A)       |
| Fondo da assegnare per l'attuazione dei contratti del personale   | 7.078.330            | 9.364.241                        | -3.004.104        | 6.360.137                          | -                    | 3.344.885         | 3.344.885            | 52,6        | 47,3        |
| Fondi da assegnare per le esigenze indifferibili in campo sociale e per la sicurezza di particolari territori | 15.562               | 91.400                           | -75.838           | 15.562                             | -                    | -                 | -                    | -           | -           |
| Fondo da assegnare relativo alla quota parte dell'importo del 5 per mille del gettito IRPEF                   | 16.582               | 525.000                          | -508.418          | 16.582                             | -                    | -                 | -                    | -           | -           |
| Fondi di riserva e speciali (33.2)  | 1.462.873            | 13.330.176                       | -10.426.229       | 2.903.947                          | -                    | -                 | -                    | -           | -           |
| Fondi di riserva  | 875.718              | 12.200.000                       | -9.883.208        | 2.316.792                          | -                    | -                 | -                    | -           | -           |
| Fondi speciali per la copertura di nuove leggi di spesa   | 587.155              | 1.130.176                        | -543.021          | 587.155                            | -                    | -                 | -                    | -           | -           |
| <b>debito pubblico (34)</b>   | <b>341.073.618</b>   | <b>347.851.752</b>               | <b>-6.912.541</b> | <b>340.939.210</b>                 | <b>320.789.189</b>   | <b>133.844</b>    | <b>320.923.033</b>   | <b>94,1</b> | <b>94,1</b> |
| Oneri per il servizio del debito statale (34.1)   | 70.076.986           | 72.244.282                       | -2.167.320        | 70.076.962                         | 61.157.417           | -                 | 61.157.417           | 87,3        | 87,3        |
| Oneri finanziari su titoli del debito statale   | 61.583.933           | 65.154.232                       | -3.570.320        | 61.583.912                         | 52.730.282           | -                 | 52.730.282           | 85,6        | 85,6        |
| Oneri finanziari su buoni postali fruttiferi  | 7.500.000            | 6.000.000                        | 1.500.000         | 7.500.000                          | 7.494.528            | -                 | 7.494.528            | 99,9        | 99,9        |
| Oneri finanziari su giacenze conti correnti postali   | 113.003              | 90.000                           | 23.000            | 113.000                            | 112.805              | -                 | 112.805              | 99,8        | 99,8        |
| Oneri per la gestione del debito  | 880.050              | 1.000.050                        | -120.000          | 880.050                            | 819.802              | -                 | 819.802              | 93,2        | 93,2        |
| Rimborsi del debito statale (34.2)  | 270.996.632          | 275.607.470                      | -4.745.222        | 270.862.249                        | 259.631.772          | 133.844           | 259.765.616          | 95,9        | 95,9        |
| Rimborso titoli del debito statale  | 268.893.336          | 275.004.370                      | -6.245.222        | 268.759.149                        | 258.527.171          | 133.844           | 258.661.015          | 96,2        | 96,2        |
| Rimborso buoni postali  | 1.500.100            | 100                              | 1.500.000         | 1.500.100                          | 1.104.554            | -                 | 1.104.554            | 73,6        | 73,6        |
| Rimborso alla Banca d'Italia del controvalore delle monete metalliche in lire                                 | 3.196                | 3.000                            | -                 | 3.000                              | 47                   | -                 | 47                   | 1,6         | 1,5         |
| Passività a carico dello Stato  | 600.000              | 600.000                          | -                 | 600.000                            | -                    | -                 | -                    | -           | -           |
| <b>TOTALE COMPLESSIVO</b>   | <b>1.344.189.749</b> | <b>1.116.378.776</b>             | <b>63.050.643</b> | <b>1.179.429.419</b>               | <b>1.031.562.801</b> | <b>49.853.218</b> | <b>1.081.416.018</b> | <b>91,7</b> | <b>80,5</b> |

TABELLA N. 7 ECONOMIE ED ECCEденZE DI CASSA

(MIGLIAIA DI EURO)

| AMMINISTRAZIONE   | ECONOMIE<br>(A) | ECCEденZE<br>(B) | DIFFERENZE<br>(C = A-B) |
|---|-----------------|------------------|-------------------------|
| MINISTERO DELL'ECONOMIA E DELLE FINANZE                           | 51.673.595      | -                | 51.673.595              |
| MINISTERO DELLO SVILUPPO ECONOMICO                                | 1.462.063       | -                | 1.462.063               |
| MINISTERO DEL LAVORO E DELLE POLITICHE SOCIALI                    | 17.428.536      | -                | 17.428.536              |
| MINISTERO DELLA GIUSTIZIA   | 1.644.375       | -                | 1.644.375               |
| MINISTERO DEGLI AFFARI ESTERI E DELLA COOPERAZIONE INTERNAZIONALE | 307.031         | -                | 307.031                 |
| MINISTERO DELL'ISTRUZIONE   | 2.499.923       | -                | 2.499.923               |
| MINISTERO DELL'INTERNO  | 4.826.326       | -                | 4.826.326               |
| MINISTERO DELLA TRANSIZIONE ECOLOGICA                             | 2.380.808       | -                | 2.380.808               |
| MINISTERO DELLE INFRASTRUTTURE E DELLA MOBILITA' SOSTENIBILI      | 7.859.004       | -                | 7.859.004               |
| MINISTERO DELL'UNIVERSITA' E DELLA RICERCA                        | 1.276.250       | -                | 1.276.250               |
| MINISTERO DELLA DIFESA  | 1.953.593       | -                | 1.953.593               |
| MINISTERO DELLE POLITICHE AGRICOLE ALIMENTARI E FORESTALI         | 1.247.140       | -                | 1.247.140               |
| MINISTERO DELLA CULTURA   | 2.037.191       | -                | 2.037.191               |
| MINISTERO DELLA SALUTE  | 1.039.770       | -                | 1.039.770               |
| MINISTERO DEL TURISMO   | 377.796         | -                | 377.796                 |
| TOTALE COMPLESSIVO  | 98.013.400      | -                | 98.013.400              |

## TABELLA N. 7.1 ECONOMIE ED ECCEDENZE DI CASSA

(MIGLIAIA DI EURO)

| AMMINISTRAZIONE/MISSIONE/PROGRAMMA   | ECONOMIE<br>(A)   | ECCEDENZE<br>(B) | DIFFERENZE<br>(C=A-B) |
|--|-------------------|------------------|-----------------------|
| <b>MINISTERO DELL'ECONOMIA E DELLE FINANZE</b>   | <b>51.673.595</b> | -                | <b>51.673.595</b>     |
| Organi costituzionali, a rilevanza costituzionale e Presidenza del Consiglio dei ministri (1)  | 76.649            | -                | 76.649                |
| Organi costituzionali (1.1)  | 65                | -                | 65                    |
| Presidenza del Consiglio dei Ministri (1.3)  | 76.584            | -                | 76.584                |
| Relazioni finanziarie con le autonomie territoriali (3)  | 6.438.066         | -                | 6.438.066             |
| Erogazioni a Enti territoriali per interventi di settore (3.1)                                 | 548.249           | -                | 548.249               |
| Compartecipazione e regolazioni contabili ed altri trasferimenti alle autonomie speciali (3.5) | 520.192           | -                | 520.192               |
| Concorso dello Stato al finanziamento della spesa sanitaria (3.6)                              | 4.978.133         | -                | 4.978.133             |
| Rapporti finanziari con Enti territoriali (3.7)  | 391.491           | -                | 391.491               |
| L'Italia in Europa e nel mondo (4)   | 3.468.852         | -                | 3.468.852             |
| Partecipazione italiana alle politiche di bilancio in ambito UE (4.10)                         | 2.278.816         | -                | 2.278.816             |
| Politica economica e finanziaria in ambito internazionale (4.11)                               | 1.190.036         | -                | 1.190.036             |
| Difesa e sicurezza del territorio (5)  | 7.353             | -                | 7.353                 |
| Missioni internazionali (5.8)  | 7.353             | -                | 7.353                 |
| Giustizia (6)  | 59.639            | -                | 59.639                |
| Giustizia tributaria (6.5)   | 59.560            | -                | 59.560                |
| Giustizia amministrativa (6.7)   | 79                | -                | 79                    |
| Autogoverno della magistratura (6.8)   | -                 | -                | -                     |
| Ordine pubblico e sicurezza (7)  | 200.257           | -                | 200.257               |
| Sicurezza democratica (7.4)  | 9.712             | -                | 9.712                 |
| Concorso della Guardia di Finanza alla sicurezza pubblica (7.5)                                | 190.545           | -                | 190.545               |
| Soccorso civile (8)  | 1.700.536         | -                | 1.700.536             |
| Interventi per pubbliche calamità' (8.4)   | 1.699.831         | -                | 1.699.831             |
| Protezione civile (8.5)  | 705               | -                | 705                   |
| Competitività' e sviluppo delle imprese (11)   | 346.595           | -                | 346.595               |
| Incentivi alle imprese per interventi di sostegno (11.8)                                       | 150.967           | -                | 150.967               |
| Interventi di sostegno tramite il sistema della fiscalità' (11.9)                              | 195.629           | -                | 195.629               |
| Diritto alla mobilità' e sviluppo dei sistemi di trasporto (13)                                | 1.259.267         | -                | 1.259.267             |
| Sostegno allo sviluppo del trasporto (13.8)  | 1.259.267         | -                | 1.259.267             |
| Infrastrutture pubbliche e logistica (14)  | 1.067.904         | -                | 1.067.904             |
| Opere pubbliche e infrastrutture (14.8)  | 1.067.904         | -                | 1.067.904             |
| Comunicazioni (15)   | 5.305             | -                | 5.305                 |
| Servizi postali (15.3)   | -                 | -                | -                     |
| Sostegno al pluralismo dell'informazione (15.4)  | 5.305             | -                | 5.305                 |
| Ricerca e innovazione (17)   | 11.125            | -                | 11.125                |

22/06/2023

TABELLA N. 7.1

ECONOMIE ED ECCEDENZE DI CASSA

999/615/2

(MIGLIAIA DI EURO)

| AMMINISTRAZIONE/MISSIONE/PROGRAMMA   |  | ECONOMIE<br>(A) | ECCEDENZE<br>(B) | DIFFERENZE<br>(C=A-B) |
|--|--|-----------------|------------------|-----------------------|
| Ricerca di base e applicata (17.15)  |  | 11.125          | -                | 11.125                |
| Sviluppo sostenibile e tutela del territorio e dell'ambiente (18)  |  | 892.008         | -                | 892.008               |
| Sostegno allo sviluppo sostenibile (18.14)   |  | 892.008         | -                | 892.008               |
| Casa e assetto urbanistico (19)  |  | 50.000          | -                | 50.000                |
| Politiche abitative e riqualificazione periferie (19.1)  |  | 50.000          | -                | 50.000                |
| Diritti sociali, politiche sociali e famiglia (24)   |  | 284.162         | -                | 284.162               |
| Famiglia, pari opportunità e situazioni di disagio (24.5)  |  | 14.000          | -                | 14.000                |
| Garanzia dei diritti dei cittadini (24.6)  |  | 26.958          | -                | 26.958                |
| Sostegno in favore di pensionati di guerra ed assimilati, perseguitati politici e razziali (24.11)   |  | 243.205         | -                | 243.205               |
| Sostegno al reddito tramite la carta acquisti (24.13)  |  | -               | -                | -                     |
| Tutele della privacy (24.14)   |  | -               | -                | -                     |
| Politiche previdenziali (25)   |  | 96.446          | -                | 96.446                |
| Previdenza obbligatoria e complementare, sicurezza sociale - trasferimenti agli enti ed organismi interessati (25.2)                                   |  | 96.446          | -                | 96.446                |
| Immigrazione, accoglienza e garanzia dei diritti (27)  |  | 3.333           | -                | 3.333                 |
| Rapporti con le confessioni religiose (27.7)   |  | 3.333           | -                | 3.333                 |
| Sviluppo e riequilibrio territoriale (28)  |  | 660             | -                | 660                   |
| Sostegno alle politiche nazionali e comunitarie rivolte a promuovere la crescita ed il superamento degli squilibri socio-economici territoriali (28.4) |  | 660             | -                | 660                   |
| Politiche economico-finanziarie e di bilancio e tutela della finanza pubblica (29)   |  | 8.348.332       | -                | 8.348.332             |
| Regolazione e coordinamento del sistema della fiscalità (29.1)   |  | 185.987         | -                | 185.987               |
| Prevenzione e repressione delle frodi e delle violazioni agli obblighi fiscali (29.3)  |  | 361.243         | -                | 361.243               |
| Regolamentazione e vigilanza sul settore finanziario (29.4)  |  | 1.422.393       | -                | 1.422.393             |
| Regolazioni contabili, restituzioni e rimborsi d'imposte (29.5)  |  | 3.762.280       | -                | 3.762.280             |
| Analisi e programmazione economico-finanziaria e gestione del debito e degli interventi finanziari (29.6)  |  | 816.358         | -                | 816.358               |
| Analisi, monitoraggio e controllo della finanza pubblica e politiche di bilancio (29.7)  |  | 525.120         | -                | 525.120               |
| Supporto all'azione di controllo, vigilanza e amministrazione generale della Ragioneria generale dello Stato sul territorio (29.8)                     |  | 38.401          | -                | 38.401                |
| Servizi finanziari e monetazione (29.9)  |  | 5.518           | -                | 5.518                 |
| Accertamento e riscossione delle entrate e gestione dei beni immobiliari dello Stato (29.10)   |  | 573.407         | -                | 573.407               |
| Giurisdizione e controllo dei conti pubblici (29.11)   |  | 217             | -                | 217                   |
| Oneri finanziari relativi alla gestione della tesoreria (29.12)  |  | 657.407         | -                | 657.407               |
| Giovani e sport (30)   |  | 17.994          | -                | 17.994                |
| Attività ricreative e sport (30.1)   |  | 17.991          | -                | 17.991                |
| Incentivazione e sostegno alla gioventù (30.2)   |  | 2               | -                | 2                     |
| Servizi istituzionali e generali delle amministrazioni pubbliche (32)  |  | 282.614         | -                | 282.614               |



## TABELLA N. 7.1 ECONOMIE ED ECCEDENZE DI CASSA

(MIGLIAIA DI EURO)

| AMMINISTRAZIONE/MISSIONE/PROGRAMMA  | ECONOMIE<br>(A)   | ECCEDENZE<br>(B) | DIFFERENZE<br>(C=A-B) |
|---|-------------------|------------------|-----------------------|
| Indirizzo politico (32.2)   | 8.268             | -                | 8.268                 |
| Servizi e affari generali per le amministrazioni di competenza (32.3)   | 69.189            | -                | 69.189                |
| Servizi generali delle strutture pubbliche preposte ad attività formative e ad altre attività trasversali per le pubbliche amministrazioni (32.4) | 129.627           | -                | 129.627               |
| Rappresentanza, difesa in giudizio e consulenza legale in favore delle Amministrazioni dello Stato e degli enti autorizzati (32.5)                | 45.027            | -                | 45.027                |
| Servizi per le pubbliche amministrazioni nell'area degli acquisti e del trattamento economico del personale (32.7)                                | 30.503            | -                | 30.503                |
| Fondi da ripartire (33)   | 7.040.320         | -                | 7.040.320             |
| Fondi da assegnare (33.1)   | 4.136.373         | -                | 4.136.373             |
| Fondi di riserva e speciali (33.2)  | 2.903.947         | -                | 2.903.947             |
| Debito pubblico (34)  | 20.016.178        | -                | 20.016.178            |
| Oneri per il servizio del debito statale (34.1)   | 8.919.545         | -                | 8.919.545             |
| Rimborsi del debito statale (34.2)  | 11.096.633        | -                | 11.096.633            |
| <b>MINISTERO DELLO SVILUPPO ECONOMICO</b>   | <b>1.462.063</b>  | -                | <b>1.462.063</b>      |
| Competitività e sviluppo delle imprese (11)   | 1.211.687         | -                | 1.211.687             |
| Promozione e attuazione di politiche di sviluppo, competitività e innovazione, di responsabilità sociale d'impresa e movimento cooperativo (11.5) | 184.394           | -                | 184.394               |
| Vigilanza sul sistema cooperativo e sulle società (11.6)  | 6.034             | -                | 6.034                 |
| Incentivazione del sistema produttivo (11.7)  | 342.037           | -                | 342.037               |
| Lotta alla contraffazione e tutela della proprietà industriale (11.10)  | 11.431            | -                | 11.431                |
| Coordinamento dell'azione amministrativa e dei programmi per la competitività e lo sviluppo delle imprese, la comunicazione e l'energia (11.11)   | 3.354             | -                | 3.354                 |
| Riconversione industriale e grandi filiere produttive (11.12)   | 664.438           | -                | 664.438               |
| Regolazione dei mercati (12)  | 26.354            | -                | 26.354                |
| Vigilanza sui mercati e sui prodotti, promozione della concorrenza e tutela dei consumatori (12.4)  | 26.354            | -                | 26.354                |
| Comunicazioni (15)  | 164.281           | -                | 164.281               |
| Pianificazione, regolamentazione tecnica e valorizzazione dello spettro radio (15.5)  | 1.484             | -                | 1.484                 |
| Servizi di Comunicazione Elettronica, di Radiodiffusione e Postali (15.8)   | 146.984           | -                | 146.984               |
| Attività territoriali in materia di comunicazioni e di vigilanza sui mercati e sui prodotti (15.9)  | 15.814            | -                | 15.814                |
| Ricerca e innovazione (17)  | 5.207             | -                | 5.207                 |
| Ricerca, innovazione, tecnologie e servizi per lo sviluppo delle comunicazioni e della società dell'informazione (17.18)                          | 5.207             | -                | 5.207                 |
| Servizi istituzionali e generali delle amministrazioni pubbliche (32)   | 54.533            | -                | 54.533                |
| Indirizzo politico (32.2)   | 9.843             | -                | 9.843                 |
| Servizi e affari generali per le amministrazioni di competenza (32.3)   | 44.690            | -                | 44.690                |
| <b>MINISTERO DEL LAVORO E DELLE POLITICHE SOCIALI</b>   | <b>17.428.536</b> | -                | <b>17.428.536</b>     |

999/615/4

22/06/2023  
TABELLA N. 7.1  
ECONOMIE ED ECCEDENZE DI CASSA  
(MIGLIAIA DI EURO)

| AMMINISTRAZIONE/MISSIONE/PROGRAMMA   | ECONOMIE<br>(A)  | ECCEDENZE<br>(B) | DIFFERENZE<br>(C=A-B) |
|--|------------------|------------------|-----------------------|
| Diritti sociali, politiche sociali e famiglia (24)   | 3.566.975        | -                | 3.566.975             |
| Terzo settore (associazionismo, volontariato, Onlus e formazioni sociali) e responsabilita' sociale delle imprese e delle organizzazioni (24.2)                                      | 153.796          | -                | 153.796               |
| Trasferimenti assistenziali a enti previdenziali, finanziamento nazionale spesa sociale, programmazione, monitoraggio e valutazione politiche sociali e di inclusione attiva (24.12) | 3.413.180        | -                | 3.413.180             |
| Politiche previdenziali (25)   | 8.974.096        | -                | 8.974.096             |
| Previdenza obbligatoria e complementare, assicurazioni sociali (25.3)  | 8.974.096        | -                | 8.974.096             |
| Politiche per il lavoro (26)   | 4.869.297        | -                | 4.869.297             |
| Politiche passive del lavoro e incentivi all'occupazione (26.6)  | 3.981.126        | -                | 3.981.126             |
| Coordinamento e integrazione delle politiche del lavoro e delle politiche sociali, innovazione e coordinamento amministrativo (26.7)   | 3.372            | -                | 3.372                 |
| Politiche di regolamentazione in materia di rapporti di lavoro (26.8)  | 11.761           | -                | 11.761                |
| Contasto al lavoro nero e irregolare, prevenzione e osservanza delle norme di legislazione sociale e del lavoro (26.9)   | 96.312           | -                | 96.312                |
| Politiche attive del lavoro, rete dei servizi per il lavoro e la formazione (26.10)  | 660.027          | -                | 660.027               |
| Prevenzione in materia di salute e sicurezza nei luoghi di lavoro (26.11)  | 95.404           | -                | 95.404                |
| Sistemi informativi per il monitoraggio e lo sviluppo delle politiche sociali e del lavoro, logistica e servizi di comunicazione istituzionale (26.12)                               | 21.295           | -                | 21.295                |
| Immigrazione, accoglienza e garanzia dei diritti (27)  | 3.117            | -                | 3.117                 |
| Flussi migratori per motivi di lavoro e politiche di integrazione sociale delle persone immigrate (27.6)   | 3.117            | -                | 3.117                 |
| Servizi istituzionali e generali delle amministrazioni pubbliche (32)  | 15.050           | -                | 15.050                |
| Indirizzo politico (32.2)  | 7.060            | -                | 7.060                 |
| Servizi e affari generali per le amministrazioni di competenza (32.3)  | 7.991            | -                | 7.991                 |
| <b>MINISTERO DELLA GIUSTIZIA</b>   | <b>1.644.375</b> | -                | <b>1.644.375</b>      |
| Giustizia (6)  | 1.604.864        | -                | 1.604.864             |
| Amministrazione penitenziaria (6.1)  | 392.326          | -                | 392.326               |
| Giustizia civile e penale (6.2)  | 934.189          | -                | 934.189               |
| Giustizia minorile e di comunita' (6.3)  | 72.939           | -                | 72.939                |
| Servizi di gestione amministrativa per l'attivita' giudiziaria (6.6)   | 205.410          | -                | 205.410               |
| Servizi istituzionali e generali delle amministrazioni pubbliche (32)  | 39.512           | -                | 39.512                |
| Indirizzo politico (32.2)  | 17.895           | -                | 17.895                |
| Servizi e affari generali per le amministrazioni di competenza (32.3)  | 21.617           | -                | 21.617                |
| <b>MINISTERO DEGLI AFFARI ESTERI E DELLA COOPERAZIONE INTERNAZIONALE</b>   | <b>307.031</b>   | -                | <b>307.031</b>        |
| L'Italia in Europa e nel mondo (4)   | 256.269          | -                | 256.269               |
| Protocollo internazionale (4.1)  | 1.405            | -                | 1.405                 |
| Cooperazione allo sviluppo (4.2)   | 72.500           | -                | 72.500                |
| Cooperazione economica e relazioni internazionali (4.4)  | 11.581           | -                | 11.581                |

## TABELLA N. 7.1 ECONOMIE ED ECCEDENZE DI CASSA

(MIGLIAIA DI EURO)

| AMMINISTRAZIONE/MISSIONE/PROGRAMMA  | ECONOMIE<br>(A)  | ECCEDENZE<br>(B) | DIFFERENZE<br>(C=A-B) |
|---|------------------|------------------|-----------------------|
| Promozione della pace e sicurezza internazionale (4.6)  | 31.849           | -                | 31.849                |
| Integrazione europea (4.7)  | 3.560            | -                | 3.560                 |
| Italiani nel mondo e politiche migratorie (4.8)   | 2.468            | -                | 2.468                 |
| Presenza dello Stato all'estero tramite le strutture diplomatico-consolari (4.12)   | 48.054           | -                | 48.054                |
| Rappresentanza all'estero e servizi ai cittadini e alle imprese (4.13)  | 54.550           | -                | 54.550                |
| Coordinamento dell'Amministrazione in ambito internazionale (4.14)  | 3.758            | -                | 3.758                 |
| Sicurezza delle strutture in Italia e all'estero e controlli ispettivi. (4.17)  | 3.454            | -                | 3.454                 |
| Diplomazia pubblica e culturale (4.18)  | 23.090           | -                | 23.090                |
| Commercio internazionale ed internazionalizzazione del sistema produttivo (16)  | 22.040           | -                | 22.040                |
| Sostegno all'internazionalizzazione delle imprese e promozione del made in Italy (16.5)   | 22.040           | -                | 22.040                |
| Servizi istituzionali e generali delle amministrazioni pubbliche (32)   | 28.722           | -                | 28.722                |
| Indirizzo politico (32.2)   | 3.502            | -                | 3.502                 |
| Servizi e affari generali per le amministrazioni di competenza (32.3)   | 25.220           | -                | 25.220                |
| <b>MINISTERO DELL'ISTRUZIONE</b>  | <b>2.499.923</b> | -                | <b>2.499.923</b>      |
| Istruzione scolastica (22)  | 2.452.956        | -                | 2.452.956             |
| Programmazione e coordinamento dell'istruzione (22.1)   | 681.388          | -                | 681.388               |
| Sviluppo del sistema istruzione scolastica, diritto allo studio ed edilizia scolastica (22.8)   | 1.065.588        | -                | 1.065.588             |
| Istituzioni scolastiche non statali (22.9)  | 69.911           | -                | 69.911                |
| Istruzione terziaria non universitaria e formazione professionale (22.15)   | 1.581            | -                | 1.581                 |
| Realizzazione degli indirizzi e delle politiche in ambito territoriale in materia di istruzione (22.16)   | 46.580           | -                | 46.580                |
| Istruzione del primo ciclo (22.17)  | 153.352          | -                | 153.352               |
| Istruzione del secondo ciclo (22.18)  | 63.031           | -                | 63.031                |
| Reclutamento e aggiornamento dei dirigenti scolastici e del personale scolastico per l'istruzione (22.19)   | 371.525          | -                | 371.525               |
| Servizi istituzionali e generali delle amministrazioni pubbliche (32)   | 46.968           | -                | 46.968                |
| Indirizzo politico (32.2)   | 11.419           | -                | 11.419                |
| Servizi e affari generali per le amministrazioni di competenza (32.3)   | 35.548           | -                | 35.548                |
| <b>MINISTERO DELL'INTERNO</b>   | <b>4.826.326</b> | -                | <b>4.826.326</b>      |
| Amministrazione generale e supporto alla rappresentanza generale di Governo e dello Stato sul territorio (2)  | 173.289          | -                | 173.289               |
| Attuazione delle funzioni del Ministero dell'Interno sul territorio tramite le strutture centrali e le Prefetture - Uffici Territoriali del Governo (2.2) | 173.289          | -                | 173.289               |
| Relazioni finanziarie con le autonomie territoriali (3)   | 2.335.257        | -                | 2.335.257             |
| Gestione dell'albo dei segretari comunali e provinciali (3.8)   | 17.196           | -                | 17.196                |
| Interventi e cooperazione istituzionale nei confronti delle autonomie locali (3.9)  | 91.377           | -                | 91.377                |
| Elaborazione, quantificazione e assegnazione delle risorse finanziarie da attribuire agli enti  | 2.226.684        | -                | 2.226.684             |

22/06/2023  
TABELLA N. 7.1  
ECONOMIE ED ECCEDENZE DI CASSA  
(MIGLIAIA DI EURO)

| AMMINISTRAZIONE/MISSIONE/PROGRAMMA  | ECONOMIE<br>(A)  | ECCEDENZE<br>(B) | DIFFERENZE<br>(C=A-B) |
|---|------------------|------------------|-----------------------|
| locali (3.10)   |                  |                  |                       |
| Ordine pubblico e sicurezza (7)   | 726.731          | -                | 726.731               |
| Contrasto al crimine, tutela dell'ordine e della sicurezza pubblica (7.8)   | 581.376          | -                | 581.376               |
| Servizio permanente dell'Arma dei Carabinieri per la tutela dell'ordine e la sicurezza pubblica (7.9)                                   | 27.579           | -                | 27.579                |
| Pianificazione e coordinamento Forze di polizia (7.10)  | 117.776          | -                | 117.776               |
| Soccorso civile (8)   | 473.966          | -                | 473.966               |
| Gestione del sistema nazionale di difesa civile (8.2)   | 9.090            | -                | 9.090                 |
| Prevenzione dal rischio e soccorso pubblico (8.3)   | 464.876          | -                | 464.876               |
| Immigrazione, accoglienza e garanzia dei diritti (27)   | 1.064.238        | -                | 1.064.238             |
| Flussi migratori, interventi per lo sviluppo della coesione sociale, garanzia dei diritti, rapporti con le confessioni religiose (27.2) | 1.064.238        | -                | 1.064.238             |
| Servizi istituzionali e generali delle amministrazioni pubbliche (32)   | 52.844           | -                | 52.844                |
| Indirizzo politico (32.2)   | 9.558            | -                | 9.558                 |
| Servizi e affari generali per le amministrazioni di competenza (32.3)   | 43.286           | -                | 43.286                |
| <b>MINISTERO DELLA TRANSIZIONE ECOLOGICA</b>  | <b>2.380.808</b> | -                | <b>2.380.808</b>      |
| Energia e diversificazione delle fonti energetiche (10)   | 641.783          | -                | 641.783               |
| Promozione dell'efficienza energetica, delle energie rinnovabili e regolamentazione del mercato energetico (10.7)                       | 479.061          | -                | 479.061               |
| Innovazione, reti energetiche, sicurezza in ambito energetico e di georisorse (10.8)  | 162.722          | -                | 162.722               |
| Sviluppo sostenibile e tutela del territorio e dell'ambiente (18)   | 1.671.618        | -                | 1.671.618             |
| Vigilanza, prevenzione e repressione in ambito ambientale (18.8)  | 865              | -                | 865                   |
| Tutela e gestione delle risorse idriche e del territorio e prevenzione del rischio idrogeologico (18.12)                                | 409.564          | -                | 409.564               |
| Tutela, conservazione e valorizzazione della fauna e della flora, salvaguardia della biodiversità e dell'ecosistema marino (18.13)      | 72.809           | -                | 72.809                |
| Promozione dell'economia circolare, e gestione dei rifiuti e interventi per lo sviluppo sostenibile (18.15)                             | 133.410          | -                | 133.410               |
| Prevenzione e risanamento del danno ambientale e bonifiche (18.19)  | 81.539           | -                | 81.539                |
| Attività internazionale e comunitaria per la transizione ecologica (18.20)  | 850.453          | -                | 850.453               |
| Valutazioni e autorizzazioni ambientali e interventi per la qualità dell'aria e prevenzione e riduzione dell'inquinamento (18.21)       | 122.979          | -                | 122.979               |
| Servizi istituzionali e generali delle amministrazioni pubbliche (32)   | 67.407           | -                | 67.407                |
| Indirizzo politico (32.2)   | 25.789           | -                | 25.789                |
| Servizi e affari generali per le amministrazioni di competenza (32.3)   | 41.617           | -                | 41.617                |
| <b>MINISTERO DELLE INFRASTRUTTURE E DELLA MOBILITA' SOSTENIBILI</b>   | <b>7.859.004</b> | -                | <b>7.859.004</b>      |
| Ordine pubblico e sicurezza (7)   | 126.538          | -                | 126.538               |
| Sicurezza e controllo nei mari, nei porti e sulle coste (7.7)   | 126.538          | -                | 126.538               |
| Diritto alla mobilità e sviluppo dei sistemi di trasporto (13)  | 4.865.177        | -                | 4.865.177             |

## TABELLA N. 7.1 ECONOMIE ED ECCEденZE DI CASSA

(MIGLIAIA DI EURO)

| AMMINISTRAZIONE/MISSIONE/PROGRAMMA   | ECONOMIE<br>(A)  | ECCEденZE<br>(B) | DIFFERENZE<br>(C=A-B) |
|--|------------------|------------------|-----------------------|
| Sviluppo e sicurezza della mobilita' stradale (13.1)   | 104.712          | -                | 104.712               |
| Autotrasporto ed intermodalita' (13.2)   | 405.164          | -                | 405.164               |
| Sviluppo e sicurezza del trasporto aereo (13.4)  | 81.915           | -                | 81.915                |
| Sistemi ferroviari, sviluppo e sicurezza del trasporto ferroviario (13.5)                                  | 136.166          | -                | 136.166               |
| Sviluppo e sicurezza della mobilita' locale (13.6)   | 3.573.465        | -                | 3.573.465             |
| Sviluppo e sicurezza della navigazione e del trasporto marittimo e per vie d'acqua interne (13.9)          | 563.755          | -                | 563.755               |
| Infrastrutture pubbliche e logistica (14)  | 2.747.906        | -                | 2.747.906             |
| Sistemi idrici, idraulici ed elettrici (14.5)  | 241.888          | -                | 241.888               |
| Sicurezza, vigilanza e regolamentazione in materia di opere pubbliche e delle costruzioni (14.9)           | 4.395            | -                | 4.395                 |
| Edilizia statale ed interventi speciali e per pubbliche calamita' (14.10)                                  | 1.504.760        | -                | 1.504.760             |
| Pianificazione strategica di settore e sistemi stradali e autostradali (14.11)                             | 996.864          | -                | 996.864               |
| Casa e assetto urbanistico (19)  | 89.920           | -                | 89.920                |
| Politiche abitative, urbane e territoriali (19.2)  | 89.920           | -                | 89.920                |
| Servizi istituzionali e generali delle amministrazioni pubbliche (32)                                      | 29.463           | -                | 29.463                |
| Indirizzo politico (32.2)  | 12.811           | -                | 12.811                |
| Servizi e affari generali per le amministrazioni di competenza (32.3)                                      | 16.652           | -                | 16.652                |
| <b>MINISTERO DELL'UNIVERSITA' E DELLA RICERCA</b>  | <b>1.276.250</b> | -                | <b>1.276.250</b>      |
| Ricerca e innovazione (17)   | 599.384          | -                | 599.384               |
| Ricerca scientifica e tecnologica di base e applicata (17.22)  | 599.384          | -                | 599.384               |
| Istruzione universitaria e formazione post-universitaria (23)  | 659.091          | -                | 659.091               |
| Diritto allo studio e sviluppo della formazione superiore (23.1)   | 28.287           | -                | 28.287                |
| Istituzioni dell'Alta Formazione Artistica, Musicale e Coreutica (23.2)                                    | 69.338           | -                | 69.338                |
| Sistema universitario e formazione post-universitaria (23.3)   | 531.601          | -                | 531.601               |
| Coordinamento e supporto amministrativo per le politiche della formazione superiore e della ricerca (23.4) | 5.193            | -                | 5.193                 |
| Formazione superiore e ricerca in ambito internazionale (23.5)   | 24.672           | -                | 24.672                |
| Servizi istituzionali e generali delle amministrazioni pubbliche (32)                                      | 17.775           | -                | 17.775                |
| Indirizzo politico (32.2)  | 3.614            | -                | 3.614                 |
| Servizi e affari generali per le amministrazioni di competenza (32.3)                                      | 14.162           | -                | 14.162                |
| <b>MINISTERO DELLA DIFESA</b>  | <b>1.953.593</b> | -                | <b>1.953.593</b>      |
| Difesa e sicurezza del territorio (5)  | 1.819.269        | -                | 1.819.269             |
| Approntamento e impiego Carabinieri per la difesa e la sicurezza (5.1)                                     | 216.376          | -                | 216.376               |
| Approntamento e impiego delle forze terrestri (5.2)  | 273.672          | -                | 273.672               |
| Approntamento e impiego delle forze marittime (5.3)  | 209.525          | -                | 209.525               |
| Approntamento e impiego delle forze aeree (5.4)  | 147.444          | -                | 147.444               |

(MIGLIAIA DI EURO)

| AMMINISTRAZIONE/MISSIONE/PROGRAMMA   | ECONOMIE<br>(A)  | ECCEDENZE<br>(B) | DIFFERENZE<br>(C=A-B) |
|--|------------------|------------------|-----------------------|
| Planificazione generale delle Forze Armate e approvvigionamenti militari (5.6)                                     | 865.649          | -                | 865.649               |
| Approntamento e impiego dei Comandi e degli Enti interforze dell'Area tecnico/operativa (5.9)                      | 106.603          | -                | 106.603               |
| Sviluppo sostenibile e tutela del territorio e dell'ambiente (18)  | 26.484           | -                | 26.484                |
| Approntamento e impiego Carabinieri per la tutela forestale, ambientale e agroalimentare (18.17)                   | 26.484           | -                | 26.484                |
| Servizi istituzionali e generali delle amministrazioni pubbliche (32)  | 107.840          | -                | 107.840               |
| Indirizzo politico (32.2)  | 3.813            | -                | 3.813                 |
| Servizi e affari generali per le amministrazioni di competenza (32.3)  | 35.451           | -                | 35.451                |
| Interventi non direttamente connessi con l'operativita' dello Strumento Militare (32.6)                            | 68.576           | -                | 68.576                |
| <b>MINISTERO DELLE POLITICHE AGRICOLE ALIMENTARI E FORESTALI</b>   | <b>1.247.140</b> | -                | <b>1.247.140</b>      |
| Agricoltura, politiche agroalimentari e pesca (9)  | 1.227.251        | -                | 1.227.251             |
| Politiche europee ed internazionali e dello sviluppo rurale (9.2)  | 445.028          | -                | 445.028               |
| Vigilanza, prevenzione e repressione frodi nel settore agricolo, agroalimentare, agroindustriale e forestale (9.5) | 20.018           | -                | 20.018                |
| Politiche competitive, della qualita' agroalimentare, della pesca, dell'ippica e mezzi tecnici di produzione (9.6) | 762.205          | -                | 762.205               |
| Sviluppo sostenibile e tutela del territorio e dell'ambiente (18)  | 1.523            | -                | 1.523                 |
| Tutela e valorizzazione dei territori rurali, montani e forestali (18.18)  | 1.523            | -                | 1.523                 |
| Servizi istituzionali e generali delle amministrazioni pubbliche (32)  | 18.367           | -                | 18.367                |
| Indirizzo politico (32.2)  | 3.674            | -                | 3.674                 |
| Servizi e affari generali per le amministrazioni di competenza (32.3)  | 14.693           | -                | 14.693                |
| <b>MINISTERO DELLA CULTURA</b>   | <b>2.037.191</b> | -                | <b>2.037.191</b>      |
| Ricerca e innovazione (17)   | 16.287           | -                | 16.287                |
| Ricerca educazione e formazione in materia di beni e attivita' culturali (17.4)                                    | 16.287           | -                | 16.287                |
| Tutela e valorizzazione dei beni e attivita' culturali e paesaggistici (21)  | 1.889.764        | -                | 1.889.764             |
| Sostegno, valorizzazione e tutela del settore dello spettacolo dal vivo (21.2)                                     | 42.829           | -                | 42.829                |
| Vigilanza, prevenzione e repressione in materia di patrimonio culturale (21.5)                                     | 117              | -                | 117                   |
| Tutela dei beni archeologici (21.6)  | 33.676           | -                | 33.676                |
| Tutela e valorizzazione dei beni archivistici (21.9)   | 69.263           | -                | 69.263                |
| Tutela e valorizzazione dei beni librari, promozione e sostegno del libro e dell'editoria (21.10)                  | 25.197           | -                | 25.197                |
| Tutela delle belle arti e tutela e valorizzazione del paesaggio (21.12)  | 94.374           | -                | 94.374                |
| Valorizzazione del patrimonio culturale e coordinamento del sistema museale (21.13)                                | 179.140          | -                | 179.140               |
| Coordinamento ed indirizzo per la salvaguardia del patrimonio culturale (21.14)                                    | 454.864          | -                | 454.864               |
| Tutela del patrimonio culturale (21.15)  | 542.717          | -                | 542.717               |
| Tutela e promozione dell'arte e dell'architettura contemporanea e delle periferie urbane (21.16)                   | 9.062            | -                | 9.062                 |
| Sostegno, valorizzazione e tutela del settore cinema e audiovisivo (21.18)   | 405.194          | -                | 405.194               |

## TABELLA N. 7.1 ECONOMIE ED ECCEDENZE DI CASSA

(MIGLIAIA DI EURO)

| AMMINISTRAZIONE/MISSIONE/PROGRAMMA   | ECONOMIE<br>(A)  | ECCEDENZE<br>(B) | DIFFERENZE<br>(C=A-B) |
|--|------------------|------------------|-----------------------|
| Realizzazione attivita' di tutela in ambito territoriale (21.19)   | 11.850           | -                | 11.850                |
| Coordinamento e attuazione interventi per la sicurezza del patrimonio culturale e per le emergenze (21.20)   | 21.481           | -                | 21.481                |
| Servizi istituzionali e generali delle amministrazioni pubbliche (32)  | 131.139          | -                | 131.139               |
| Indirizzo politico (32.2)  | 6.565            | -                | 6.565                 |
| Servizi e affari generali per le amministrazioni di competenza (32.3)  | 124.574          | -                | 124.574               |
| <b>MINISTERO DELLA SALUTE</b>  | <b>1.039.770</b> | -                | <b>1.039.770</b>      |
| Ricerca e innovazione (17)   | 203.360          | -                | 203.360               |
| Ricerca per il settore della sanita' pubblica (17.20)  | 201.037          | -                | 201.037               |
| Ricerca per il settore zooprofilattico (17.21)   | 2.323            | -                | 2.323                 |
| Tutela della salute (20)   | 813.126          | -                | 813.126               |
| Prevenzione e promozione della salute umana ed assistenza sanitaria al personale navigante e aeronavigante (20.1)  | 103.636          | -                | 103.636               |
| Sanita' pubblica veterinaria (20.2)  | 11.974           | -                | 11.974                |
| Programmazione del Servizio Sanitario Nazionale per l'erogazione dei Livelli Essenziali di Assistenza (20.3)   | 510.646          | -                | 510.646               |
| Regolamentazione e vigilanza in materia di prodotti farmaceutici ed altri prodotti sanitari ad uso umano (20.4)  | 8.474            | -                | 8.474                 |
| Vigilanza, prevenzione e repressione nel settore sanitario (20.5)  | 1.414            | -                | 1.414                 |
| Comunicazione e promozione per la tutela della salute umana e della sanita' pubblica veterinaria e attivita' e coordinamento in ambito internazionale (20.6) | 6.228            | -                | 6.228                 |
| Vigilanza sugli enti e sicurezza delle cure (20.7)   | 139.233          | -                | 139.233               |
| Sicurezza degli alimenti e nutrizione (20.8)   | 3.484            | -                | 3.484                 |
| Attivita' consultiva per la tutela della salute (20.9)   | 984              | -                | 984                   |
| Sistemi informativi per la tutela della salute e il governo del Servizio Sanitario Nazionale (20.10)   | 22.188           | -                | 22.188                |
| Regolamentazione e vigilanza delle professioni sanitarie (20.11)   | 2.906            | -                | 2.906                 |
| Coordinamento generale in materia di tutela della salute, innovazione e politiche internazionali (20.12)   | 1.959            | -                | 1.959                 |
| Servizi istituzionali e generali delle amministrazioni pubbliche (32)  | 23.284           | -                | 23.284                |
| Indirizzo politico (32.2)  | 8.853            | -                | 8.853                 |
| Servizi e affari generali per le amministrazioni di competenza (32.3)  | 14.432           | -                | 14.432                |
| <b>MINISTERO DEL TURISMO</b>   | <b>377.796</b>   | -                | <b>377.796</b>        |
| Turismo (31)   | 365.788          | -                | 365.788               |
| Coordinamento ed indirizzo delle politiche del turismo (31.2)  | 234.804          | -                | 234.804               |
| Programmazione delle politiche turistiche nazionali (31.3)   | 77.228           | -                | 77.228                |
| Promozione dell'offerta turistica italiana (31.4)  | 53.757           | -                | 53.757                |
| Servizi istituzionali e generali delle amministrazioni pubbliche (32)  | 12.008           | -                | 12.008                |
| Indirizzo politico (32.2)  | 6.208            | -                | 6.208                 |

22/06/2023

TABELLA N. 7.1

ECONOMIE ED ECCEDENZE DI CASSA

(MIGLIAIA DI EURO)

| AMMINISTRAZIONE/MISSIONE/PROGRAMMA                                    | ECONOMIE<br>(A) | ECCEDENZE<br>(B) | DIFFERENZE<br>(C=A-B) |
|---|-----------------|------------------|-----------------------|
| Servizi e affari generali per le amministrazioni di competenza (32.3) | 5.800           | -                | 5.800                 |
| TOTALE COMPLESSIVO  | 98.013.400      | -                | 98.013.400            |

999/615/10



## TABELLA N. 7.2 ECONOMIE ED ECCEDENZE DI CASSA

(MIGLIAIA DI EURO)

| MISSIONE/AMMINISTRAZIONE/PROGRAMMA  | ECONOMIE<br>(A)  | ECCEDENZE<br>(B) | DIFFERENZE<br>(C=A-B) |
|---|------------------|------------------|-----------------------|
| <b>Organi costituzionali, a rilevanza costituzionale e Presidenza del Consiglio dei ministri (1)</b>  | <b>76.649</b>    | -                | <b>76.649</b>         |
| MINISTERO DELL'ECONOMIA E DELLE FINANZE   | 76.649           | -                | 76.649                |
| Organi costituzionali (1.1)   | 65               | -                | 65                    |
| Presidenza del Consiglio dei Ministri (1.3)   | 76.584           | -                | 76.584                |
| <b>Amministrazione generale e supporto alla rappresentanza generale di Governo e dello Stato sul territorio (2)</b>                                       | <b>173.289</b>   | -                | <b>173.289</b>        |
| MINISTERO DELL'INTERNO  | 173.289          | -                | 173.289               |
| Attuazione delle funzioni del Ministero dell'Interno sul territorio tramite le strutture centrali e le Prefetture - Uffici Territoriali del Governo (2.2) | 173.289          | -                | 173.289               |
| <b>Relazioni finanziarie con le autonomie territoriali (3)</b>  | <b>8.773.323</b> | -                | <b>8.773.323</b>      |
| MINISTERO DELL'ECONOMIA E DELLE FINANZE   | 6.438.066        | -                | 6.438.066             |
| Erogazioni a Enti territoriali per interventi di settore (3.1)  | 548.249          | -                | 548.249               |
| Compartecipazione e regolazioni contabili ed altri trasferimenti alle autonomie speciali (3.5)  | 520.192          | -                | 520.192               |
| Concorso dello Stato al finanziamento della spesa sanitaria (3.6)   | 4.978.133        | -                | 4.978.133             |
| Rapporti finanziari con Enti territoriali (3.7)   | 391.491          | -                | 391.491               |
| MINISTERO DELL'INTERNO  | 2.335.257        | -                | 2.335.257             |
| Gestione dell'albo dei segretari comunali e provinciali (3.8)   | 17.196           | -                | 17.196                |
| Interventi e cooperazione istituzionale nei confronti delle autonomie locali (3.9)  | 91.377           | -                | 91.377                |
| Elaborazione, quantificazione e assegnazione delle risorse finanziarie da attribuire agli enti locali (3.10)  | 2.226.684        | -                | 2.226.684             |
| <b>L'Italia in Europa e nel mondo (4)</b>   | <b>3.725.121</b> | -                | <b>3.725.121</b>      |
| MINISTERO DELL'ECONOMIA E DELLE FINANZE   | 3.468.852        | -                | 3.468.852             |
| Partecipazione italiana alle politiche di bilancio in ambito UE (4.10)  | 2.278.816        | -                | 2.278.816             |
| Politica economica e finanziaria in ambito internazionale (4.11)  | 1.190.036        | -                | 1.190.036             |
| MINISTERO DEGLI AFFARI ESTERI E DELLA COOPERAZIONE INTERNAZIONALE   | 256.269          | -                | 256.269               |
| Protocollo internazionale (4.1)   | 1.405            | -                | 1.405                 |
| Cooperazione allo sviluppo (4.2)  | 72.500           | -                | 72.500                |
| Cooperazione economica e relazioni internazionali (4.4)   | 11.581           | -                | 11.581                |
| Promozione della pace e sicurezza internazionale (4.6)  | 31.849           | -                | 31.849                |
| Integrazione europea (4.7)  | 3.560            | -                | 3.560                 |
| Italiani nel mondo e politiche migratorie (4.8)   | 2.468            | -                | 2.468                 |
| Presenza dello Stato all'estero tramite le strutture diplomatico-consolari (4.12)   | 48.054           | -                | 48.054                |
| Rappresentanza all'estero e servizi ai cittadini e alle imprese (4.13)  | 54.550           | -                | 54.550                |
| Coordinamento dell'Amministrazione in ambito internazionale (4.14)  | 3.758            | -                | 3.758                 |
| Sicurezza delle strutture in Italia e all'estero e controlli ispettivi. (4.17)  | 3.454            | -                | 3.454                 |
| Diplomazia pubblica e culturale (4.18)  | 23.090           | -                | 23.090                |
| <b>Difesa e sicurezza del territorio (5)</b>  | <b>1.826.622</b> | -                | <b>1.826.622</b>      |

999/616/2

22/06/2023  
TABELLA N. 7.2  
ECONOMIE ED ECCEDENZE DI CASSA  
(MIGLIAIA DI EURO)

| MISSIONE/AMMINISTRAZIONE/PROGRAMMA  | ECONOMIE<br>(A)  | ECCEDENZE<br>(B) | DIFFERENZE<br>(C=A-B) |
|---|------------------|------------------|-----------------------|
| MINISTERO DELL'ECONOMIA E DELLE FINANZE   | 7.353            | -                | 7.353                 |
| Missioni internazionali (5.8)   | 7.353            | -                | 7.353                 |
| MINISTERO DELLA DIFESA  | 1.819.269        | -                | 1.819.269             |
| Approntamento e impiego Carabinieri per la difesa e la sicurezza (5.1)                                | 216.376          | -                | 216.376               |
| Approntamento e impiego delle forze terrestri (5.2)   | 273.672          | -                | 273.672               |
| Approntamento e impiego delle forze marittime (5.3)   | 209.525          | -                | 209.525               |
| Approntamento e impiego delle forze aeree (5.4)   | 147.444          | -                | 147.444               |
| Pianificazione generale delle Forze Armate e approvvigionamenti militari (5.6)                        | 865.649          | -                | 865.649               |
| Approntamento e impiego dei Comandi e degli Enti interforze dell'Area tecnico/operativa (5.9)         | 106.603          | -                | 106.603               |
| <b>Giustizia (6)</b>  | <b>1.664.502</b> | -                | <b>1.664.502</b>      |
| MINISTERO DELL'ECONOMIA E DELLE FINANZE   | 59.639           | -                | 59.639                |
| Giustizia tributaria (6.5)  | 59.560           | -                | 59.560                |
| Giustizia amministrativa (6.7)  | 79               | -                | 79                    |
| Autogoverno della magistratura (6.8)  | -                | -                | -                     |
| MINISTERO DELLA GIUSTIZIA   | 1.604.864        | -                | 1.604.864             |
| Amministrazione penitenziaria (6.1)   | 392.326          | -                | 392.326               |
| Giustizia civile e penale (6.2)   | 934.189          | -                | 934.189               |
| Giustizia minorile e di comunità (6.3)  | 72.939           | -                | 72.939                |
| Servizi di gestione amministrativa per l'attività giudiziaria (6.6)                                   | 205.410          | -                | 205.410               |
| <b>Ordine pubblico e sicurezza (7)</b>  | <b>1.053.527</b> | -                | <b>1.053.527</b>      |
| MINISTERO DELL'ECONOMIA E DELLE FINANZE   | 200.257          | -                | 200.257               |
| Sicurezza democratica (7.4)   | 9.712            | -                | 9.712                 |
| Concorso della Guardia di Finanza alla sicurezza pubblica (7.5)                                       | 190.545          | -                | 190.545               |
| MINISTERO DELL'INTERNO  | 726.731          | -                | 726.731               |
| Contrasto al crimine, tutela dell'ordine e della sicurezza pubblica (7.8)                             | 581.376          | -                | 581.376               |
| Servizio permanente dell'Arma dei Carabinieri per la tutela dell'ordine e la sicurezza pubblica (7.9) | 27.579           | -                | 27.579                |
| Pianificazione e coordinamento Forze di polizia (7.10)  | 117.776          | -                | 117.776               |
| MINISTERO DELLE INFRASTRUTTURE E DELLA MOBILITA' SOSTENIBILI  | 126.538          | -                | 126.538               |
| Sicurezza e controllo nei mari, nei porti e sulle coste (7.7)   | 126.538          | -                | 126.538               |
| <b>Soccorso civile (8)</b>  | <b>2.174.502</b> | -                | <b>2.174.502</b>      |
| MINISTERO DELL'ECONOMIA E DELLE FINANZE   | 1.700.536        | -                | 1.700.536             |
| Interventi per pubbliche calamità (8.4)   | 1.699.831        | -                | 1.699.831             |
| Protezione civile (8.5)   | 705              | -                | 705                   |
| MINISTERO DELL'INTERNO  | 473.966          | -                | 473.966               |
| Gestione del sistema nazionale di difesa civile (8.2)   | 9.090            | -                | 9.090                 |

## TABELLA N. 7.2 ECONOMIE ED ECCEDENZE DI CASSA

(MIGLIAIA DI EURO)

| MISSIONE/AMMINISTRAZIONE/PROGRAMMA  | ECONOMIE<br>(A)  | ECCEDENZE<br>(B) | DIFFERENZE<br>(C=A-B) |
|---|------------------|------------------|-----------------------|
| Prevenzione dal rischio e soccorso pubblico (8.3)   | 464.876          | -                | 464.876               |
| <b>Agricoltura, politiche agroalimentari e pesca (9)</b>  | <b>1.227.251</b> | -                | <b>1.227.251</b>      |
| MINISTERO DELLE POLITICHE AGRICOLE ALIMENTARI E FORESTALI   | 1.227.251        | -                | 1.227.251             |
| Politiche europee ed internazionali e dello sviluppo rurale (9.2)   | 445.028          | -                | 445.028               |
| Vigilanza, prevenzione e repressione frodi nel settore agricolo, agroalimentare, agroindustriale e forestale (9.5)                                  | 20.018           | -                | 20.018                |
| Politiche competitive, della qualità' agroalimentare, della pesca, dell'ippica e mezzi tecnici di produzione (9.6)                                  | 762.205          | -                | 762.205               |
| <b>Energia e diversificazione delle fonti energetiche (10)</b>  | <b>641.783</b>   | -                | <b>641.783</b>        |
| MINISTERO DELLA TRANSIZIONE ECOLOGICA   | 641.783          | -                | 641.783               |
| Promozione dell'efficienza energetica , delle energie rinnovabili e regolamentazione del mercato energetico (10.7)                                  | 479.061          | -                | 479.061               |
| Innovazione, reti energetiche, sicurezza in ambito energetico e di georisorse (10.8)  | 162.722          | -                | 162.722               |
| <b>Competitività' e sviluppo delle imprese (11)</b>   | <b>1.558.282</b> | -                | <b>1.558.282</b>      |
| MINISTERO DELL'ECONOMIA E DELLE FINANZE   | 346.595          | -                | 346.595               |
| Incentivi alle imprese per interventi di sostegno (11.8)  | 150.967          | -                | 150.967               |
| Interventi di sostegno tramite il sistema della fiscalità' (11.9)   | 195.629          | -                | 195.629               |
| MINISTERO DELLO SVILUPPO ECONOMICO  | 1.211.687        | -                | 1.211.687             |
| Promozione e attuazione di politiche di sviluppo, competitività' e innovazione, di responsabilità' sociale d'impresa e movimento cooperativo (11.5) | 184.394          | -                | 184.394               |
| Vigilanza sul sistema cooperativo e sulle società (11.6)  | 6.034            | -                | 6.034                 |
| Incentivazione del sistema produttivo (11.7)  | 342.037          | -                | 342.037               |
| Lotta alla contraffazione e tutela della proprietà' industriale (11.10)   | 11.431           | -                | 11.431                |
| Coordinamento dell'azione amministrativa e dei programmi per la competitività' e lo sviluppo delle imprese, la comunicazione e l'energia (11.11)    | 3.354            | -                | 3.354                 |
| Riconversione industriale e grandi filiere produttive (11.12)   | 664.438          | -                | 664.438               |
| <b>Regolazione dei mercati (12)</b>   | <b>26.354</b>    | -                | <b>26.354</b>         |
| MINISTERO DELLO SVILUPPO ECONOMICO  | 26.354           | -                | 26.354                |
| Vigilanza sui mercati e sui prodotti, promozione della concorrenza e tutela dei consumatori (12.4)  | 26.354           | -                | 26.354                |
| <b>Diritto alla mobilità' e sviluppo dei sistemi di trasporto (13)</b>  | <b>6.124.443</b> | -                | <b>6.124.443</b>      |
| MINISTERO DELL'ECONOMIA E DELLE FINANZE   | 1.259.267        | -                | 1.259.267             |
| Sostegno allo sviluppo del trasporto (13.8)   | 1.259.267        | -                | 1.259.267             |
| MINISTERO DELLE INFRASTRUTTURE E DELLA MOBILITA' SOSTENIBILI  | 4.865.177        | -                | 4.865.177             |
| Sviluppo e sicurezza della mobilità' stradale (13.1)  | 104.712          | -                | 104.712               |
| Autotrasporto ed intermodalità' (13.2)  | 405.164          | -                | 405.164               |
| Sviluppo e sicurezza del trasporto aereo (13.4)   | 81.915           | -                | 81.915                |
| Sistemi ferroviari, sviluppo e sicurezza del trasporto ferroviario (13.5)   | 136.166          | -                | 136.166               |
| Sviluppo e sicurezza della mobilità' locale (13.6)  | 3.573.465        | -                | 3.573.465             |

999/616/4

22/06/2023

## TABELLA N. 7.2 ECONOMIE ED ECCEDENZE DI CASSA

(MIGLIAIA DI EURO)

| MISSIONE/AMMINISTRAZIONE/PROGRAMMA  | ECONOMIE<br>(A)  | ECCEDENZE<br>(B) | DIFFERENZE<br>(C=A-B) |
|---|------------------|------------------|-----------------------|
| Sviluppo e sicurezza della navigazione e del trasporto marittimo e per vie d'acqua interne (13.9)                         | 563.755          | -                | 563.755               |
| <b>Infrastrutture pubbliche e logistica (14)</b>  | <b>3.815.810</b> | -                | <b>3.815.810</b>      |
| MINISTERO DELL'ECONOMIA E DELLE FINANZE   | 1.067.904        | -                | 1.067.904             |
| Opere pubbliche e infrastrutture (14.8)   | 1.067.904        | -                | 1.067.904             |
| MINISTERO DELLE INFRASTRUTTURE E DELLA MOBILITA' SOSTENIBILI  | 2.747.906        | -                | 2.747.906             |
| Sistemi idrici, idraulici ed elettrici (14.5)   | 241.888          | -                | 241.888               |
| Sicurezza, vigilanza e regolamentazione in materia di opere pubbliche e delle costruzioni (14.9)                          | 4.395            | -                | 4.395                 |
| Edilizia statale ed interventi speciali e per pubbliche calamita' (14.10)   | 1.504.760        | -                | 1.504.760             |
| Pianificazione strategica di settore e sistemi stradali e autostradali (14.11)  | 996.864          | -                | 996.864               |
| <b>Comunicazioni (15)</b>   | <b>169.587</b>   | -                | <b>169.587</b>        |
| MINISTERO DELL'ECONOMIA E DELLE FINANZE   | 5.305            | -                | 5.305                 |
| Servizi postali (15.3)  | -                | -                | -                     |
| Sostegno al pluralismo dell'informazione (15.4)   | 5.305            | -                | 5.305                 |
| MINISTERO DELLO SVILUPPO ECONOMICO  | 164.281          | -                | 164.281               |
| Pianificazione, regolamentazione tecnica e valorizzazione dello spettro radio (15.5)                                      | 1.484            | -                | 1.484                 |
| Servizi di Comunicazione Elettronica, di Radiodiffusione e Postali (15.8)   | 146.984          | -                | 146.984               |
| Attivita' territoriali in materia di comunicazioni e di vigilanza sui mercati e sui prodotti (15.9)                       | 15.814           | -                | 15.814                |
| <b>Commercio internazionale ed internazionalizzazione del sistema produttivo (16)</b>                                     | <b>22.040</b>    | -                | <b>22.040</b>         |
| MINISTERO DEGLI AFFARI ESTERI E DELLA COOPERAZIONE INTERNAZIONALE   | 22.040           | -                | 22.040                |
| Sostegno all'internazionalizzazione delle imprese e promozione del made in Italy (16.5)                                   | 22.040           | -                | 22.040                |
| <b>Ricerca e innovazione (17)</b>   | <b>835.363</b>   | -                | <b>835.363</b>        |
| MINISTERO DELL'ECONOMIA E DELLE FINANZE   | 11.125           | -                | 11.125                |
| Ricerca di base e applicata (17.15)   | 11.125           | -                | 11.125                |
| MINISTERO DELLO SVILUPPO ECONOMICO  | 5.207            | -                | 5.207                 |
| Ricerca, innovazione, tecnologie e servizi per lo sviluppo delle comunicazioni e della societa' dell'informazione (17.18) | 5.207            | -                | 5.207                 |
| MINISTERO DELL'UNIVERSITA' E DELLA RICERCA  | 599.384          | -                | 599.384               |
| Ricerca scientifica e tecnologica di base e applicata (17.22)   | 599.384          | -                | 599.384               |
| MINISTERO DELLA CULTURA   | 16.287           | -                | 16.287                |
| Ricerca educazione e formazione in materia di beni e attivita' culturali (17.4)   | 16.287           | -                | 16.287                |
| MINISTERO DELLA SALUTE  | 203.360          | -                | 203.360               |
| Ricerca per il settore della sanita' pubblica (17.20)   | 201.037          | -                | 201.037               |
| Ricerca per il settore zooprofilattico (17.21)  | 2.323            | -                | 2.323                 |
| <b>Sviluppo sostenibile e tutela del territorio e dell'ambiente (18)</b>  | <b>2.591.633</b> | -                | <b>2.591.633</b>      |
| MINISTERO DELL'ECONOMIA E DELLE FINANZE   | 892.008          | -                | 892.008               |
| Sostegno allo sviluppo sostenibile (18.14)  | 892.008          | -                | 892.008               |

## TABELLA N. 7.2 ECONOMIE ED ECCEDENZE DI CASSA

(MIGLIAIA DI EURO)

| MISSIONE/AMMINISTRAZIONE/PROGRAMMA   | ECONOMIE<br>(A) | ECCEDENZE<br>(B) | DIFFERENZE<br>(C=A-B) |
|--|-----------------|------------------|-----------------------|
| MINISTERO DELLA TRANSIZIONE ECOLOGICA  | 1.671.618       | -                | 1.671.618             |
| Vigilanza, prevenzione e repressione in ambito ambientale (18.8)   | 865             | -                | 865                   |
| Tutela e gestione delle risorse idriche e del territorio e prevenzione del rischio idrogeologico (18.12)   | 409.564         | -                | 409.564               |
| Tutela, conservazione e valorizzazione della fauna e della flora, salvaguardia della biodiversità e dell'ecosistema marino (18.13)                         | 72.809          | -                | 72.809                |
| Promozione dell'economia circolare, e gestione dei rifiuti e interventi per lo sviluppo sostenibile (18.15)  | 133.410         | -                | 133.410               |
| Prevenzione e risanamento del danno ambientale e bonifiche (18.19)   | 81.539          | -                | 81.539                |
| Attività internazionale e comunitaria per la transizione ecologica (18.20)   | 850.453         | -                | 850.453               |
| Valutazioni e autorizzazioni ambientali e interventi per la qualità dell'aria e prevenzione e riduzione dell'inquinamento (18.21)                          | 122.979         | -                | 122.979               |
| MINISTERO DELLA DIFESA   | 26.484          | -                | 26.484                |
| Approntamento e impiego Carabinieri per la tutela forestale, ambientale e agroalimentare (18.17)   | 26.484          | -                | 26.484                |
| MINISTERO DELLE POLITICHE AGRICOLE ALIMENTARI E FORESTALI  | 1.523           | -                | 1.523                 |
| Tutela e valorizzazione dei territori rurali, montani e forestali (18.18)  | 1.523           | -                | 1.523                 |
| <b>Casa e assetto urbanistico (19)</b>   | <b>139.920</b>  | -                | <b>139.920</b>        |
| MINISTERO DELL'ECONOMIA E DELLE FINANZE  | 50.000          | -                | 50.000                |
| Politiche abitative e riqualificazione periferie (19.1)  | 50.000          | -                | 50.000                |
| MINISTERO DELLE INFRASTRUTTURE E DELLA MOBILITA' SOSTENIBILI   | 89.920          | -                | 89.920                |
| Politiche abitative, urbane e territoriali (19.2)  | 89.920          | -                | 89.920                |
| <b>Tutela della salute (20)</b>  | <b>813.126</b>  | -                | <b>813.126</b>        |
| MINISTERO DELLA SALUTE   | 813.126         | -                | 813.126               |
| Prevenzione e promozione della salute umana ed assistenza sanitaria al personale navigante e aeronavigante (20.1)  | 103.636         | -                | 103.636               |
| Sanità pubblica veterinaria (20.2)   | 11.974          | -                | 11.974                |
| Programmazione del Servizio Sanitario Nazionale per l'erogazione dei Livelli Essenziali di Assistenza (20.3)   | 510.646         | -                | 510.646               |
| Regolamentazione e vigilanza in materia di prodotti farmaceutici ed altri prodotti sanitari ad uso umano (20.4)  | 8.474           | -                | 8.474                 |
| Vigilanza, prevenzione e repressione nel settore sanitario (20.5)  | 1.414           | -                | 1.414                 |
| Comunicazione e promozione per la tutela della salute umana e della sanità pubblica veterinaria e attività e coordinamento in ambito internazionale (20.6) | 6.228           | -                | 6.228                 |
| Vigilanza sugli enti e sicurezza delle cure (20.7)   | 139.233         | -                | 139.233               |
| Sicurezza degli alimenti e nutrizione (20.8)   | 3.484           | -                | 3.484                 |
| Attività consultiva per la tutela della salute (20.9)  | 984             | -                | 984                   |
| Sistemi informativi per la tutela della salute e il governo del Servizio Sanitario Nazionale (20.10)   | 22.188          | -                | 22.188                |
| Regolamentazione e vigilanza delle professioni sanitarie (20.11)   | 2.906           | -                | 2.906                 |
| Coordinamento generale in materia di tutela della salute, innovazione e politiche internazionali (20.12)   | 1.959           | -                | 1.959                 |

999/616/6

22/06/2023  
 TABELLA N. 7.2  
 ECONOMIE ED ECCEDENZE DI CASSA  
 (MIGLIAIA DI EURO)

| MISSIONE/AMMINISTRAZIONE/PROGRAMMA   | ECONOMIE<br>(A)  | ECCEDENZE<br>(B) | DIFFERENZE<br>(C=A-B) |
|--|------------------|------------------|-----------------------|
| <b>Tutela e valorizzazione dei beni e attività culturali e paesaggistici (21)</b>                          | <b>1.889.764</b> | -                | <b>1.889.764</b>      |
| MINISTERO DELLA CULTURA  | 1.889.764        | -                | 1.889.764             |
| Sostegno, valorizzazione e tutela del settore dello spettacolo dal vivo (21.2)                             | 42.829           | -                | 42.829                |
| Vigilanza, prevenzione e repressione in materia di patrimonio culturale (21.5)                             | 117              | -                | 117                   |
| Tutela dei beni archeologici (21.6)  | 33.676           | -                | 33.676                |
| Tutela e valorizzazione dei beni archivistici (21.9)   | 69.263           | -                | 69.263                |
| Tutela e valorizzazione dei beni librari, promozione e sostegno del libro e dell'editoria (21.10)          | 25.197           | -                | 25.197                |
| Tutela delle belle arti e tutela e valorizzazione del paesaggio (21.12)                                    | 94.374           | -                | 94.374                |
| Valorizzazione del patrimonio culturale e coordinamento del sistema museale (21.13)                        | 179.140          | -                | 179.140               |
| Coordinamento ed indirizzo per la salvaguardia del patrimonio culturale (21.14)                            | 454.864          | -                | 454.864               |
| Tutela del patrimonio culturale (21.15)  | 542.717          | -                | 542.717               |
| Tutela e promozione dell'arte e dell'architettura contemporanea e delle periferie urbane (21.16)           | 9.062            | -                | 9.062                 |
| Sostegno, valorizzazione e tutela del settore cinema e audiovisivo (21.18)                                 | 405.194          | -                | 405.194               |
| Realizzazione attività di tutela in ambito territoriale (21.19)  | 11.850           | -                | 11.850                |
| Coordinamento e attuazione interventi per la sicurezza del patrimonio culturale e per le emergenze (21.20) | 21.481           | -                | 21.481                |
| <b>Istruzione scolastica (22)</b>  | <b>2.452.956</b> | -                | <b>2.452.956</b>      |
| MINISTERO DELL'ISTRUZIONE  | 2.452.956        | -                | 2.452.956             |
| Programmazione e coordinamento dell'istruzione (22.1)  | 681.388          | -                | 681.388               |
| Sviluppo del sistema istruzione scolastica, diritto allo studio ed edilizia scolastica (22.8)              | 1.065.588        | -                | 1.065.588             |
| Istituzioni scolastiche non statali (22.9)   | 69.911           | -                | 69.911                |
| Istruzione terziaria non universitaria e formazione professionale (22.15)                                  | 1.581            | -                | 1.581                 |
| Realizzazione degli indirizzi e delle politiche in ambito territoriale in materia di istruzione (22.16)    | 46.580           | -                | 46.580                |
| Istruzione del primo ciclo (22.17)   | 153.352          | -                | 153.352               |
| Istruzione del secondo ciclo (22.18)   | 63.031           | -                | 63.031                |
| Reclutamento e aggiornamento dei dirigenti scolastici e del personale scolastico per l'istruzione (22.19)  | 371.525          | -                | 371.525               |
| <b>Istruzione universitaria e formazione post-universitaria (23)</b>                                       | <b>659.091</b>   | -                | <b>659.091</b>        |
| MINISTERO DELL'UNIVERSITA' E DELLA RICERCA   | 659.091          | -                | 659.091               |
| Diritto allo studio e sviluppo della formazione superiore (23.1)   | 28.287           | -                | 28.287                |
| Istituzioni dell'Alta Formazione Artistica, Musicale e Coreutica (23.2)                                    | 69.338           | -                | 69.338                |
| Sistema universitario e formazione post-universitaria (23.3)   | 531.601          | -                | 531.601               |
| Coordinamento e supporto amministrativo per le politiche della formazione superiore e della ricerca (23.4) | 5.193            | -                | 5.193                 |
| Formazione superiore e ricerca in ambito internazionale (23.5)   | 24.672           | -                | 24.672                |
| <b>Diritti sociali, Politiche sociali e famiglia (24)</b>  | <b>3.851.138</b> | -                | <b>3.851.138</b>      |

## TABELLA N. 7.2 ECONOMIE ED ECCEDENZE DI CASSA

(MIGLIAIA DI EURO)

| MISSIONE/AMMINISTRAZIONE/PROGRAMMA   | ECONOMIE<br>(A)  | ECCEDENZE<br>(B) | DIFFERENZE<br>(C=A-B) |
|--|------------------|------------------|-----------------------|
| MINISTERO DELL'ECONOMIA E DELLE FINANZE  | 284.162          | -                | 284.162               |
| Famiglia, pari opportunità' e situazioni di disagio (24.5)   | 14.000           | -                | 14.000                |
| Garanzia dei diritti dei cittadini (24.6)  | 26.958           | -                | 26.958                |
| Sostegno in favore di pensionati di guerra ed assimilati, perseguitati politici e razziali (24.11)   | 243.205          | -                | 243.205               |
| Sostegno al reddito tramite la carta acquisti (24.13)  | -                | -                | -                     |
| Tutela della privacy (24.14)   | -                | -                | -                     |
| MINISTERO DEL LAVORO E DELLE POLITICHE SOCIALI   | 3.566.975        | -                | 3.566.975             |
| Terzo settore (associazionismo, volontariato, Onlus e formazioni sociali) e responsabilità' sociale delle imprese e delle organizzazioni (24.2)                                      | 153.796          | -                | 153.796               |
| Trasferimenti assistenziali a enti previdenziali, finanziamento nazionale spesa sociale, programmazione, monitoraggio e valutazione politiche sociali e di inclusione attiva (24.12) | 3.413.180        | -                | 3.413.180             |
| <b>Politiche previdenziali (25)</b>  | <b>9.070.542</b> | -                | <b>9.070.542</b>      |
| MINISTERO DELL'ECONOMIA E DELLE FINANZE  | 96.446           | -                | 96.446                |
| Previdenza obbligatoria e complementare, sicurezza sociale - trasferimenti agli enti ed organismi interessati (25.2)   | 96.446           | -                | 96.446                |
| MINISTERO DEL LAVORO E DELLE POLITICHE SOCIALI   | 8.974.096        | -                | 8.974.096             |
| Previdenza obbligatoria e complementare, assicurazioni sociali (25.3)  | 8.974.096        | -                | 8.974.096             |
| <b>Politiche per il lavoro (26)</b>  | <b>4.869.297</b> | -                | <b>4.869.297</b>      |
| MINISTERO DEL LAVORO E DELLE POLITICHE SOCIALI   | 4.869.297        | -                | 4.869.297             |
| Politiche passive del lavoro e incentivi all'occupazione (26.6)  | 3.981.126        | -                | 3.981.126             |
| Coordinamento e integrazione delle politiche del lavoro e delle politiche sociali, innovazione e coordinamento amministrativo (26.7)   | 3.372            | -                | 3.372                 |
| Politiche di regolamentazione in materia di rapporti di lavoro (26.8)  | 11.761           | -                | 11.761                |
| Contrasto al lavoro nero e irregolare, prevenzione e osservanza delle norme di legislazione sociale e del lavoro (26.9)  | 96.312           | -                | 96.312                |
| Politiche attive del lavoro, rete dei servizi per il lavoro e la formazione (26.10)  | 660.027          | -                | 660.027               |
| Previdenza in materia di salute e sicurezza nei luoghi di lavoro (26.11)   | 95.404           | -                | 95.404                |
| Sistemi informativi per il monitoraggio e lo sviluppo delle politiche sociali e del lavoro, logistica e servizi di comunicazione istituzionale (26.12)                               | 21.295           | -                | 21.295                |
| <b>Immigrazione, accoglienza e garanzia dei diritti (27)</b>   | <b>1.070.689</b> | -                | <b>1.070.689</b>      |
| MINISTERO DELL'ECONOMIA E DELLE FINANZE  | 3.333            | -                | 3.333                 |
| Rapporti con le confessioni religiose (27.7)   | 3.333            | -                | 3.333                 |
| MINISTERO DEL LAVORO E DELLE POLITICHE SOCIALI   | 3.117            | -                | 3.117                 |
| Flussi migratori per motivi di lavoro e politiche di integrazione sociale delle persone immigrate (27.6)   | 3.117            | -                | 3.117                 |
| MINISTERO DELL'INTERNO   | 1.064.238        | -                | 1.064.238             |
| Flussi migratori, interventi per lo sviluppo della coesione sociale, garanzia dei diritti, rapporti con le confessioni religiose (27.2)  | 1.064.238        | -                | 1.064.238             |
| <b>Sviluppo e riequilibrio territoriale (28)</b>   | <b>660</b>       | -                | <b>660</b>            |
| MINISTERO DELL'ECONOMIA E DELLE FINANZE  | 660              | -                | 660                   |

999/616/18

22/06/2023

TABELLA N. 7.2

ECONOMIE ED ECCEDENZE DI CASSA

(MIGLIAIA DI EURO)

| MISSIONE/AMMINISTRAZIONE/PROGRAMMA   | ECONOMIE<br>(A)  | ECCEDENZE<br>(B) | DIFFERENZE<br>(C=A-B) |
|--|------------------|------------------|-----------------------|
| Sostegno alle politiche nazionali e comunitarie rivolte a promuovere la crescita ed il superamento degli squilibri socio-economici territoriali (28.4) | 660              | -                | 660                   |
| <b>Politiche economico-finanziarie e di bilancio e tutela della finanza pubblica (29)</b>  | <b>8.348.332</b> | -                | <b>8.348.332</b>      |
| MINISTERO DELL'ECONOMIA E DELLE FINANZE  | 8.348.332        | -                | 8.348.332             |
| Regolazione e coordinamento del sistema della fiscalità' (29.1)  | 185.987          | -                | 185.987               |
| Prevenzione e repressione delle frodi e delle violazioni agli obblighi fiscali (29.3)  | 361.243          | -                | 361.243               |
| Regolamentazione e vigilanza sul settore finanziario (29.4)  | 1.422.393        | -                | 1.422.393             |
| Regolazioni contabili, restituzioni e rimborsi d'imposte (29.5)  | 3.762.280        | -                | 3.762.280             |
| Analisi e programmazione economico-finanziaria e gestione del debito e degli interventi finanziari (29.6)  | 816.358          | -                | 816.358               |
| Analisi, monitoraggio e controllo della finanza pubblica e politiche di bilancio (29.7)  | 525.120          | -                | 525.120               |
| Supporto all'azione di controllo, vigilanza e amministrazione generale della Ragioneria generale dello Stato sul territorio (29.8)                     | 38.401           | -                | 38.401                |
| Servizi finanziari e monetazione (29.9)  | 5.518            | -                | 5.518                 |
| Accertamento e riscossione delle entrate e gestione dei beni immobiliari dello Stato (29.10)   | 573.407          | -                | 573.407               |
| Giurisdizione e controllo dei conti pubblici (29.11)   | 217              | -                | 217                   |
| Oneri finanziari relativi alla gestione della tesoreria (29.12)  | 657.407          | -                | 657.407               |
| <b>Giovani e sport (30)</b>  | <b>17.994</b>    | -                | <b>17.994</b>         |
| MINISTERO DELL'ECONOMIA E DELLE FINANZE  | 17.994           | -                | 17.994                |
| Attività ricreative e sport (30.1)   | 17.991           | -                | 17.991                |
| Incentivazione e sostegno alla gioventù' (30.2)  | 2                | -                | 2                     |
| <b>Turismo (31)</b>  | <b>365.788</b>   | -                | <b>365.788</b>        |
| MINISTERO DEL TURISMO  | 365.788          | -                | 365.788               |
| Coordinamento ed indirizzo delle politiche del turismo (31.2)  | 234.804          | -                | 234.804               |
| Programmazione delle politiche turistiche nazionali (31.3)   | 77.228           | -                | 77.228                |
| Promozione dell'offerta turistica italiana (31.4)  | 53.757           | -                | 53.757                |
| <b>Servizi istituzionali e generali delle amministrazioni pubbliche (32)</b>   | <b>927.525</b>   | -                | <b>927.525</b>        |
| MINISTERO DELL'ECONOMIA E DELLE FINANZE  | 282.614          | -                | 282.614               |
| Indirizzo politico (32.2)  | 8.268            | -                | 8.268                 |
| Servizi e affari generali per le amministrazioni di competenza (32.3)  | 69.189           | -                | 69.189                |
| Servizi generali delle strutture pubbliche preposte ad attività formative e ad altre attività trasversali per le pubbliche amministrazioni (32.4)      | 129.627          | -                | 129.627               |
| Rappresentanza, difesa in giudizio e consulenza legale in favore delle Amministrazioni dello Stato e degli enti autorizzati (32.5)                     | 45.027           | -                | 45.027                |
| Servizi per le pubbliche amministrazioni nell'area degli acquisti e del trattamento economico del personale (32.7)                                     | 30.503           | -                | 30.503                |
| MINISTERO DELLO SVILUPPO ECONOMICO   | 54.533           | -                | 54.533                |
| Indirizzo politico (32.2)  | 9.843            | -                | 9.843                 |
| Servizi e affari generali per le amministrazioni di competenza (32.3)  | 44.690           | -                | 44.690                |



## TABELLA N. 7.2 ECONOMIE ED ECCEDENZE DI CASSA

(MIGLIAIA DI EURO)

| MISSIONE/AMMINISTRAZIONE/PROGRAMMA  | ECONOMIE<br>(A) | ECCEDENZE<br>(B) | DIFFERENZE<br>(C=A-B) |
|---|-----------------|------------------|-----------------------|
| MINISTERO DEL LAVORO E DELLE POLITICHE SOCIALI  | 15.050          | -                | 15.050                |
| Indirizzo politico (32.2)   | 7.060           | -                | 7.060                 |
| Servizi e affari generali per le amministrazioni di competenza (32.3)                   | 7.991           | -                | 7.991                 |
| MINISTERO DELLA GIUSTIZIA   | 39.512          | -                | 39.512                |
| Indirizzo politico (32.2)   | 17.895          | -                | 17.895                |
| Servizi e affari generali per le amministrazioni di competenza (32.3)                   | 21.617          | -                | 21.617                |
| MINISTERO DEGLI AFFARI ESTERI E DELLA COOPERAZIONE INTERNAZIONALE                       | 28.722          | -                | 28.722                |
| Indirizzo politico (32.2)   | 3.502           | -                | 3.502                 |
| Servizi e affari generali per le amministrazioni di competenza (32.3)                   | 25.220          | -                | 25.220                |
| MINISTERO DELL'ISTRUZIONE   | 46.968          | -                | 46.968                |
| Indirizzo politico (32.2)   | 11.419          | -                | 11.419                |
| Servizi e affari generali per le amministrazioni di competenza (32.3)                   | 35.548          | -                | 35.548                |
| MINISTERO DELL'INTERNO  | 52.844          | -                | 52.844                |
| Indirizzo politico (32.2)   | 9.558           | -                | 9.558                 |
| Servizi e affari generali per le amministrazioni di competenza (32.3)                   | 43.286          | -                | 43.286                |
| MINISTERO DELLA TRANSIZIONE ECOLOGICA   | 67.407          | -                | 67.407                |
| Indirizzo politico (32.2)   | 25.789          | -                | 25.789                |
| Servizi e affari generali per le amministrazioni di competenza (32.3)                   | 41.617          | -                | 41.617                |
| MINISTERO DELLE INFRASTRUTTURE E DELLA MOBILITA' SOSTENIBILI                            | 29.463          | -                | 29.463                |
| Indirizzo politico (32.2)   | 12.811          | -                | 12.811                |
| Servizi e affari generali per le amministrazioni di competenza (32.3)                   | 16.652          | -                | 16.652                |
| MINISTERO DELL'UNIVERSITA' E DELLA RICERCA  | 17.775          | -                | 17.775                |
| Indirizzo politico (32.2)   | 3.614           | -                | 3.614                 |
| Servizi e affari generali per le amministrazioni di competenza (32.3)                   | 14.162          | -                | 14.162                |
| MINISTERO DELLA DIFESA  | 107.840         | -                | 107.840               |
| Indirizzo politico (32.2)   | 3.813           | -                | 3.813                 |
| Servizi e affari generali per le amministrazioni di competenza (32.3)                   | 35.451          | -                | 35.451                |
| Interventi non direttamente connessi con l'operativita' dello Strumento Militare (32.6) | 68.576          | -                | 68.576                |
| MINISTERO DELLE POLITICHE AGRICOLE ALIMENTARI E FORESTALI                               | 18.367          | -                | 18.367                |
| Indirizzo politico (32.2)   | 3.674           | -                | 3.674                 |
| Servizi e affari generali per le amministrazioni di competenza (32.3)                   | 14.693          | -                | 14.693                |
| MINISTERO DELLA CULTURA   | 131.139         | -                | 131.139               |
| Indirizzo politico (32.2)   | 6.565           | -                | 6.565                 |
| Servizi e affari generali per le amministrazioni di competenza (32.3)                   | 124.574         | -                | 124.574               |
| MINISTERO DELLA SALUTE  | 23.284          | -                | 23.284                |

22/06/2023

TABELLA N. 7.2

ECONOMIE ED ECCEDEnze DI CASSA

(MIGLIAIA DI EURO)

| MISSIONE/AMMINISTRAZIONE/PROGRAMMA                                    | ECONOMIE<br>(A)   | ECCEDEnze<br>(B) | DIFFERENZE<br>(C=A-B) |
|---|-------------------|------------------|-----------------------|
| Indirizzo politico (32.2)   | 8.853             | -                | 8.853                 |
| Servizi e affari generali per le amministrazioni di competenza (32.3) | 14.432            | -                | 14.432                |
| MINISTERO DEL TURISMO   | 12.008            | -                | 12.008                |
| Indirizzo politico (32.2)   | 6.208             | -                | 6.208                 |
| Servizi e affari generali per le amministrazioni di competenza (32.3) | 5.800             | -                | 5.800                 |
| <b>Fondi da ripartire (33)</b>  | <b>7.040.320</b>  | -                | <b>7.040.320</b>      |
| MINISTERO DELL'ECONOMIA E DELLE FINANZE                               | 7.040.320         | -                | 7.040.320             |
| Fondi da assegnare (33.1)   | 4.136.373         | -                | 4.136.373             |
| Fondi di riserva e speciali (33.2)                                    | 2.903.947         | -                | 2.903.947             |
| <b>Debito pubblico (34)</b>   | <b>20.016.178</b> | -                | <b>20.016.178</b>     |
| MINISTERO DELL'ECONOMIA E DELLE FINANZE                               | 20.016.178        | -                | 20.016.178            |
| Oneri per il servizio del debito statale (34.1)                       | 8.919.545         | -                | 8.919.545             |
| Rimborsi del debito statale (34.2)                                    | 11.096.633        | -                | 11.096.633            |
| TOTALE COMPLESSIVO  | 98.013.400        | -                | 98.013.400            |

## TABELLA N. 8 ANALISI DELLE ENTRATE: SOMME ESIGIBILI, PREVISIONI E INCASSI

| ENTRATE  | MIGLIAIA DI EURO      |                                  |                |                                    |                |             |             |         |            |       | RAPPORTI |  |
|--|-----------------------|----------------------------------|----------------|------------------------------------|----------------|-------------|-------------|---------|------------|-------|----------|--|
|  | MASSA ACQUISIBILE (A) | PREVISIONI INIZIALI DI CASSA (B) | VARIAZIONI (C) | PREVISIONI DEFINITIVE DI CASSA (D) | COMPETENZA (E) | RESIDUI (F) | TOTALI (G)  |         |            |       |          |  |
|  |                       |                                  |                |                                    |                |             |             | INCASSI | TOTALI (G) | (G/A) | (G/D)    |  |
| TITOLO I - ENTRATE TRIBUTARIE                                  | 694.331.686           | 500.929.593                      | 54.768.233     | 555.697.826                        | 521.125.961    | 29.289.783  | 550.415.744 |         | 79,3       | 99,0  |          |  |
| CATEGORIA I - IMPOSTE SUL PATRIMONIO E SUL REDDITO             | 367.579.284           | 263.260.661                      | 44.890.544     | 308.151.206                        | 285.001.661    | 15.336.906  | 300.338.567 |         | 81,7       | 97,5  |          |  |
| Entrate derivanti dall'attività ordinaria di gestione          | 325.557.067           | 257.986.438                      | 43.487.212     | 301.473.650                        | 279.983.657    | 13.853.625  | 293.837.281 |         | 90,3       | 97,5  |          |  |
| Entrate derivanti dall'attività di accertamento e controllo    | 42.022.217            | 5.274.224                        | 1.403.333      | 6.677.556                          | 5.018.004      | 1.483.281   | 6.501.285   |         | 15,5       | 97,4  |          |  |
| CATEGORIA II - TASSE ED IMPOSTE SUGLI AFFARI                   | 263.893.919           | 179.742.781                      | 15.580.926     | 195.323.707                        | 186.456.108    | 11.836.910  | 198.293.018 |         | 75,1       | 101,5 |          |  |
| Entrate derivanti dall'attività ordinaria di gestione          | 209.348.036           | 174.248.326                      | 15.893.755     | 190.142.081                        | 182.696.446    | 9.853.987   | 192.550.433 |         | 92,0       | 101,3 |          |  |
| Entrate derivanti dall'attività di accertamento e controllo    | 54.545.883            | 5.494.456                        | -312.830       | 5.181.626                          | 3.759.662      | 1.982.923   | 5.742.585   |         | 10,5       | 110,8 |          |  |
| CATEGORIA III - IMPOSTE SULLA PRODUZIONE, SUI CONSUMI E DOGANE | 35.611.919            | 33.406.150                       | -5.601.516     | 27.804.634                         | 26.058.195     | 1.031.340   | 27.090.334  |         | 76,1       | 97,4  |          |  |
| Entrate derivanti dall'attività ordinaria di gestione          | 29.668.037            | 33.406.150                       | -5.668.117     | 27.738.033                         | 26.055.613     | 1.006.529   | 27.062.142  |         | 91,2       | 97,6  |          |  |
| Entrate derivanti dall'attività di accertamento e controllo    | 5.943.882             | -                                | 66.601         | 66.601                             | 3.382          | 24.811      | 28.192      |         | 0,5        | 42,3  |          |  |
| CATEGORIA IV - MONOPOLI  | 12.525.447            | 10.763.000                       | 171.167        | 10.934.167                         | 10.445.267     | 528.947     | 10.974.214  |         | 87,6       | 100,4 |          |  |
| Entrate derivanti dall'attività ordinaria di gestione          | 11.995.281            | 10.762.000                       | 170.000        | 10.932.000                         | 10.444.566     | 528.823     | 10.973.389  |         | 91,5       | 100,4 |          |  |
| Entrate derivanti dall'attività di accertamento e controllo    | 530.167               | 1.000                            | 1.167          | 2.167                              | 700            | 124         | 824         |         | 0,2        | 38,0  |          |  |
| CATEGORIA V - LOTTO, LOTTERIE ED ALTRE ATTIVITÀ DI GIOCO       | 14.721.116            | 13.757.000                       | -272.888       | 13.484.112                         | 13.163.950     | 555.681     | 13.719.611  |         | 93,2       | 101,7 |          |  |
| Entrate derivanti dall'attività ordinaria di gestione          | 14.584.633            | 13.714.000                       | -273.370       | 13.440.630                         | 13.131.744     | 554.453     | 13.686.197  |         | 93,8       | 101,8 |          |  |
| Entrate derivanti dall'attività di accertamento e controllo    | 136.483               | 43.000                           | 482            | 43.482                             | 32.186         | 1.227       | 33.414      |         | 24,5       | 76,8  |          |  |
| TITOLO II - ENTRATE EXTRA-TRIBUTARIE                           | 218.269.414           | 59.235.888                       | 32.511.157     | 91.747.044                         | 98.930.357     | 3.409.475   | 102.339.832 |         | 46,9       | 111,5 |          |  |
| CATEGORIA VI - PROVENTI SPECIALI                               | 1.772.713             | 1.478.405                        | 159.344        | 1.637.749                          | 1.131.522      | 10.752      | 1.142.274   |         | 64,4       | 69,7  |          |  |
| CATEGORIA VII - PROVENTI DI SERVIZI PUBBLICI MINORI            | 94.422.601            | 30.757.510                       | 13.936.280     | 44.693.790                         | 39.724.285     | 1.958.041   | 41.682.326  |         | 44,1       | 93,3  |          |  |
| CATEGORIA VIII - PROVENTI DEI BENI DELLO STATO                 | 1.199.615             | 335.608                          | 55.995         | 391.603                            | 525.745        | 3.623       | 529.368     |         | 44,1       | 135,2 |          |  |

22/06/2023

TABELLA N. 8

## ANALISI DELLE ENTRATE: SOMME ESIGIBILI, PREVISIONI E INCASSI

MIGLIAIA DI EURO

| ENTRATE  | MASSA ACQUISIBILE (A) | PREVISIONI INIZIALI DI CASSA (B) | VARIAZIONI (C) | PREVISIONI DEFINITIVE DI CASSA (D) | INCASSI        |             |             | RAPPORTI |       |
|--|-----------------------|----------------------------------|----------------|------------------------------------|----------------|-------------|-------------|----------|-------|
|  |                       |                                  |                |                                    | COMPETENZA (E) | RESIDUI (F) | TOTALI (G)  | (G/A)    | (G/D) |
| CATEGORIA IX - PRODOTTI NETTI DI AZIENDE AUTONOME ED UTILI DI GESTIONI                 | 2.906.816             | 2.200.000                        | 706.816        | 2.906.816                          | 3.143.524      | -           | 3.143.524   | 108,1    | 108,1 |
| CATEGORIA X - INTERESSI SU ANTICIPAZIONI E CREDITI VARI DEL TESORO                     | 12.195.274            | 2.153.749                        | 298.816        | 2.452.565                          | 2.884.824      | 266.047     | 3.150.871   | 25,8     | 128,5 |
| CATEGORIA XI - RICUPERI, RIMBORSI E CONTRIBUTI   | 100.349.424           | 19.313.210                       | 16.208.735     | 35.521.945                         | 47.422.574     | 947.468     | 48.370.042  | 48,2     | 136,2 |
| CATEGORIA XII - PARTITE CHE SI COMPENSANO NELLA SPESA                                  | 5.422.970             | 2.997.407                        | 1.145.170      | 4.142.577                          | 4.097.882      | 223.544     | 4.321.427   | 79,7     | 104,3 |
| TITOLO III - ALIENAZIONE ED AMMORTAMENTO DI BENI PATRIMONIALI E RISCOSSIONE DI CREDITI | 5.537.100             | 1.727.403                        | 3.095.667      | 4.823.069                          | 4.981.657      | 4.022       | 4.985.679   | 90,0     | 103,4 |
| CATEGORIA XIII - VENDITA DI BENI ED AFFRANCAZIONE DI CANONI                            | 27.293                | 20.350                           | 2.315          | 22.665                             | 18.167         | 2           | 18.169      | 66,6     | 80,2  |
| CATEGORIA XIV - AMMORTAMENTO DI BENI PATRIMONIALI                                      | 1.199.088             | 1.176.005                        | 23.083         | 1.199.088                          | 475.083        | -           | 475.083     | 39,6     | 39,6  |
| CATEGORIA XV - RIMORSO DI ANTICIPAZIONI E DI CREDITI VARI DEL TESORO                   | 4.310.719             | 531.048                          | 3.070.268      | 3.601.316                          | 4.488.407      | 4.020       | 4.492.427   | 104,2    | 124,7 |
| ENTRATE FINALI   | 918.138.200           | 561.892.884                      | 90.375.057     | 652.267.940                        | 625.037.975    | 32.703.280  | 657.741.254 | 71,6     | 100,8 |
| TITOLO IV - ACCENSIONE DI PRESTITI   | 491.397.108           | 554.485.892                      | 12.324.798     | 566.810.691                        | 306.257.960    | -           | 306.257.960 | 62,3     | 54,0  |
| IN COMPLESSO   | 1.409.535.308         | 1.116.378.776                    | 102.699.855    | 1.219.078.631                      | 931.295.934    | 32.703.280  | 963.999.214 | 68,4     | 79,1  |

ANALISI ECONOMICA DELLE SPESE: SOMME SPENDIBILI, AUTORIZZAZIONI E PAGAMENTI

TABELLA N. 9

(MIGLIAIA DI EURO)

| AGGREGATI ECONOMICI   | MASSA SPENDIBILE (A) | PREVISIONI INIZIALI DI CASSA | VARIAZIONI  | AUTORIZZ. DEFINITIVE DI CASSA (B) | PAGAMENTI   |            | RAPPORTI    |            |             |
|---|----------------------|------------------------------|-------------|-----------------------------------|-------------|------------|-------------|------------|-------------|
|   |                      |                              |             |                                   | COMPETENZA  | RESIDUI    |             | TOTALI (C) | (C/A) (C/B) |
| TITOLO I - SPESE CORRENTI                                       | 762.965.896          | 683.623.403                  | 46.284.093  | 729.907.497                       | 653.581.052 | 17.718.699 | 671.299.751 | 88,0       | 92,0        |
| REDDITI DA LAVORO DIPENDENTE                                    | 115.215.625          | 106.425.420                  | 7.097.202   | 113.522.622                       | 102.147.762 | 3.911.566  | 106.059.328 | 92,1       | 93,4        |
| CONSUMI INTERMEDI   | 17.474.061           | 14.026.240                   | 2.600.705   | 16.626.945                        | 12.835.937  | 1.200.817  | 14.036.754  | 80,3       | 84,4        |
| IMPOSTE PAGATE SULLA PRODUZIONE                                 | 5.950.234            | 5.161.853                    | 786.069     | 5.947.922                         | 5.759.210   | 3.144      | 5.762.354   | 96,8       | 96,9        |
| TRASFERIMENTI CORRENTI AD AMMINISTRAZIONI PUBBLICHE             | 394.312.909          | 321.685.203                  | 42.868.719  | 364.553.923                       | 328.093.464 | 9.914.418  | 338.007.881 | 85,7       | 92,7        |
| TRASFERIMENTI CORRENTI A FAMIGLIE E ISTITUZIONI SOCIALI PRIVATE | 14.772.358           | 11.876.796                   | 2.067.384   | 13.944.180                        | 10.214.506  | 1.130.975  | 11.345.481  | 76,8       | 81,4        |
| TRASFERIMENTI CORRENTI A IMPRESE                                | 25.358.844           | 12.739.257                   | 12.169.852  | 24.909.108                        | 22.323.908  | 1.005.461  | 23.329.369  | 92,0       | 93,7        |
| TRASFERIMENTI CORRENTI A ESTERO                                 | 1.722.539            | 1.405.204                    | 255.531     | 1.660.735                         | 1.541.954   | 40.922     | 1.582.876   | 91,9       | 95,3        |
| RISORSE PROPRIE UNIONE EUROPEA                                  | 23.170.000           | 22.070.000                   | 1.100.000   | 23.170.000                        | 20.946.151  | -          | 20.946.151  | 90,4       | 90,4        |
| INTERESSI PASSIVI E REDDITI DA CAPITALE                         | 73.694.817           | 76.333.046                   | -2.646.572  | 73.686.474                        | 64.765.889  | 1.298      | 64.767.186  | 87,9       | 87,9        |
| POSTE CORRETTIVE E COMPENSATIVE                                 | 83.306.557           | 82.842.875                   | 116.882     | 82.959.756                        | 79.863.228  | 352.771    | 80.215.999  | 96,3       | 96,7        |
| AMMORTAMENTI  | 1.199.088            | 1.176.005                    | 23.083      | 1.199.088                         | 475.083     | -          | 475.083     | 39,6       | 39,6        |
| ALTRE USCITE CORRENTI   | 6.788.863            | 27.881.506                   | -20.154.763 | 7.726.743                         | 4.613.962   | 157.327    | 4.771.288   | 70,3       | 61,8        |

| TABELLA N. 9  |                      | ANALISI ECONOMICA DELLE SPESE: SOMME SPENDIBILI, AUTORIZZAZIONI E PAGAMENTI |            |                                   |               |            |               |       |       |  |  |
|---|----------------------|---|------------|-----------------------------------|---------------|------------|---------------|-------|-------|--|--|
| (MIGLIAIA DI EURO)  |                      |   |            |                                   |               |            |               |       |       |  |  |
| AGGREGATI ECONOMICI   | MASSA SPENDIBILE (A) | PREVISIONI INIZIALI DI CASSA  | VARIAZIONI | AUTORIZZ. DEFINITIVE DI CASSA (B) | PAGAMENTI     |            | RAPPORTI      |       |       |  |  |
|   |                      |   |            |                                   | COMPETENZA    | RESIDUI    | TOTALI (C)    | (C/A) | (C/B) |  |  |
| TITOLO II - SPESE IN CONTO CAPITALE                                   | 308.413.932          | 155.383.233   | 21.522.946 | 176.906.179                       | 116.996.334   | 31.990.533 | 148.986.867   | 48,3  | 84,2  |  |  |
| INVESTIMENTI FISSI LORDI E ACQUISTI DI TERRENI                        | 18.144.763           | 11.456.289  | 1.033.839  | 12.490.128                        | 6.537.576     | 1.933.632  | 8.471.208     | 46,7  | 67,8  |  |  |
| CONTRIBUTI AGLI INVESTIMENTI AD AMMINISTRAZIONI PUBBLICHE             | 165.354.640          | 88.158.172  | 2.629.294  | 90.787.465                        | 70.472.744    | 10.592.083 | 81.064.827    | 49,0  | 89,3  |  |  |
| CONTRIBUTI AGLI INVESTIMENTI AD IMPRESE                               | 42.433.478           | 25.142.011  | 11.778.204 | 36.920.215                        | 29.021.381    | 2.405.558  | 31.426.938    | 74,1  | 85,1  |  |  |
| CONTRIBUTI AGLI INVESTIMENTI A FAMIGLIE E ISTITUZIONI SOCIALI PRIVATE | 853.745              | 693.788   | 69.033     | 762.821                           | 596.831       | 26.741     | 623.572       | 73,0  | 81,7  |  |  |
| CONTRIBUTI AGLI INVESTIMENTI A ESTERO                                 | 742.730              | 473.200   | 155.797    | 628.996                           | 484.750       | 20.598     | 505.348       | 68,0  | 80,3  |  |  |
| ALTRI TRASFERIMENTI IN CONTO CAPITALE                                 | 12.425.789           | 8.132.215   | -114.515   | 8.017.700                         | 3.808.218     | 1.224.870  | 5.033.088     | 40,5  | 62,8  |  |  |
| ACQUISIZIONI DI ATTIVITA' FINANZIARIE                                 | 68.458.784           | 21.327.558  | 5.971.295  | 27.298.854                        | 6.074.834     | 15.787.051 | 21.861.885    | 31,9  | 80,1  |  |  |
| TOTALE  | 1.071.379.828        | 839.006.637   | 67.807.039 | 906.813.676                       | 770.577.386   | 49.709.232 | 820.286.617   | 76,6  | 90,5  |  |  |
| TITOLO III - RIMBORSO PASSIVITA' FINANZIARIE                          | 272.809.922          | 277.372.139   | -4.756.396 | 272.615.743                       | 260.985.415   | 143.986    | 261.129.401   | 95,7  | 95,8  |  |  |
| TOTALE COMPLESSIVO  | 1.344.189.749        | 1.116.378.776   | 63.050.643 | 1.179.429.419                     | 1.031.562.801 | 49.853.218 | 1.081.416.018 | 80,5  | 91,7  |  |  |

## TABELLA N. 10 BILANCIO DI CASSA - INCASSI E PAGAMENTI - SERIE STORICA (VALORI ASSOLUTI)

(MIGLIAIA DI EURO)

|   | 2014     | 2015     | 2016     | 2017     | 2018     | 2019     | 2020     | 2021      | 2022      |
|---|----------|----------|----------|----------|----------|----------|----------|-----------|-----------|
| OPERAZIONI FINALI   |          |          |          |          |          |          |          |           |           |
| E N T R A T E   | 484.306  | 511.987  | 522.174  | 528.928  | 545.711  | 544.134  | 518.823  | 590.607   | 657.741   |
| TRIBUTARIE  | 425.588  | 449.786  | 456.817  | 465.579  | 482.280  | 479.633  | 454.197  | 500.888   | 550.416   |
| EXTRA-TRIBUTARIE  | 53.280   | 53.441   | 61.593   | 60.922   | 61.312   | 62.393   | 60.878   | 82.580    | 102.340   |
| ALIENAZIONE ED AMMORTAMENTO BENI PATRIMONIALI RISCOSSIONE CREDITI | 5.438    | 8.760    | 3.764    | 2.426    | 2.119    | 2.109    | 3.749    | 7.139     | 4.986     |
| S P E S E   | 563.115  | 600.262  | 563.640  | 591.124  | 591.642  | 610.629  | 744.535  | 810.970   | 820.287   |
| CORRENTI  | 503.709  | 555.063  | 527.535  | 538.866  | 553.041  | 571.799  | 646.529  | 691.905   | 671.300   |
| CONTO CAPITALE  | 59.406   | 45.199   | 36.105   | 52.257   | 38.601   | 38.831   | 98.006   | 119.065   | 148.987   |
| OPERAZIONI DI INDEBITAMENTO                                       |          |          |          |          |          |          |          |           |           |
| ACCENSIONE DI PRESTITI  | 289.973  | 259.542  | 264.618  | 281.610  | 249.066  | 260.409  | 374.284  | 364.806   | 306.258   |
| RIMBORSO DI PRESTITI  | 207.618  | 212.642  | 198.972  | 241.947  | 205.067  | 219.648  | 236.050  | 237.236   | 261.129   |
| ENTRATE COMPLESSIVE   | 774.279  | 771.529  | 786.793  | 810.537  | 794.776  | 804.543  | 893.107  | 955.412   | 963.999   |
| SPESE COMPLESSIVE   | 770.732  | 812.904  | 762.612  | 833.070  | 796.710  | 830.277  | 980.585  | 1.048.206 | 1.081.416 |
| RISULTATI DIFFERENZIALI   |          |          |          |          |          |          |          |           |           |
| RISPARMIO PUBBLICO  | -24.841  | -51.836  | -9.125   | -12.365  | -9.450   | -29.773  | -131.455 | -108.438  | -18.544   |
| SALDO NETTO DA FINANZIARE   | -78.809  | -88.275  | -41.465  | -62.196  | -45.932  | -66.495  | -225.712 | -220.364  | -162.545  |
| INDEBITAMENTO NETTO   | -53.844  | -83.131  | -39.686  | -45.434  | -43.677  | -64.115  | -188.859 | -219.094  | -145.176  |
| RICORSO AL MERCATO  | -286.426 | -300.917 | -240.438 | -304.143 | -250.999 | -286.143 | -461.762 | -457.599  | -423.675  |
| DISAVANZO COMPLESSIVO   | 3.547    | -41.375  | 24.181   | -22.533  | -1.933   | -25.734  | -87.478  | -92.794   | -117.417  |

22/06/2023

999/6222/1

TABELLA N. 10.1 BILANCIO DI CASSA - INCASSI E PAGAMENTI - SERIE STORICA (COMPOSIZIONE PERCENTUALE)

|   | 2014  | 2015  | 2016  | 2017  | 2018  | 2019  | 2020  | 2021  | 2022  |
|---|-------|-------|-------|-------|-------|-------|-------|-------|-------|
| OPERAZIONI FINALI   |       |       |       |       |       |       |       |       |       |
| E N T R A T E   | 100,0 | 100,0 | 100,0 | 100,0 | 100,0 | 100,0 | 100,0 | 100,0 | 100,0 |
| TRIBUTARIE  | 87,9  | 87,9  | 87,5  | 88,0  | 88,4  | 88,1  | 87,5  | 84,8  | 83,7  |
| EXTRA-TRIBUTARIE  | 11,0  | 10,4  | 11,8  | 11,5  | 11,2  | 11,5  | 11,7  | 14,0  | 15,6  |
| ALIENAZIONE ED AMMORTAMENTO BENI PATRIMONIALI RISCOSSIONE CREDITI | 1,1   | 1,7   | 0,7   | 0,5   | 0,4   | 0,4   | 0,7   | 1,2   | 0,8   |
| S P E S E   | 100,0 | 100,0 | 100,0 | 100,0 | 100,0 | 100,0 | 100,0 | 100,0 | 100,0 |
| CORRENTI  | 89,5  | 92,5  | 93,6  | 91,2  | 93,5  | 93,6  | 86,8  | 85,3  | 81,8  |
| CONTO CAPITALE  | 10,5  | 7,5   | 6,4   | 8,8   | 6,5   | 6,4   | 13,2  | 14,7  | 18,2  |



22/06/2023 999/623/1  
**TABELLA N. 10.2** **BILANCIO DI CASSA - INCASSI E PAGAMENTI - SERIE STORICA (VARIAZIONE PERCENTUALE)**

|   | 2014 | 2015  | 2016  | 2017  | 2018  | 2019 | 2020  | 2021 | 2022  |
|---|------|-------|-------|-------|-------|------|-------|------|-------|
| OPERAZIONI FINALI   |      |       |       |       |       |      |       |      |       |
| <b>E N T R A T E</b>  | 0,1  | 5,7   | 2,0   | 1,3   | 3,2   | -0,3 | -4,7  | 13,8 | 11,4  |
| TRIBUTARIE  | -0,5 | 5,7   | 1,6   | 1,9   | 3,6   | -0,5 | -5,3  | 10,3 | 9,9   |
| EXTRA-TRIBUTARIE  | 1,7  | 0,3   | 15,3  | -1,1  | 0,6   | 1,8  | -2,4  | 35,6 | 23,9  |
| ALIENAZIONE ED AMMORTAMENTO BENI PATRIMONIALI RISCOSSIONE CREDITI | 61,9 | 61,1  | -57,0 | -35,5 | -12,7 | -0,5 | 77,8  | 90,5 | -30,2 |
| <b>S P E S E</b>  | 0,4  | 6,6   | -6,1  | 4,9   | 0,1   | 3,2  | 21,9  | 8,9  | 1,1   |
| CORRENTI  | 0,8  | 10,2  | -5,0  | 2,1   | 2,6   | 3,4  | 13,1  | 7,0  | -3,0  |
| CONTO CAPITALE  | -2,3 | -23,9 | -20,1 | 44,7  | -26,1 | 0,6  | 152,4 | 21,5 | 25,1  |

## TABELLA N. 11 ANALISI DELLE ENTRATE: PREVISIONI E ACCERTAMENTI

(MIGLIAIA DI EURO)

| ENTRATE  | PREVISIONI  | VARIAZIONI | PREVISIONI DEFINITIVE  |                     | ACCERTAMENTI           |                     | DIFFERENZE<br>(A - B) | %     |
|--|-------------|------------|------------------------|---------------------|------------------------|---------------------|-----------------------|-------|
|  |             |            | VALORI ASSOLUTI<br>(A) | COMP. NE<br>PERCEN. | VALORI ASSOLUTI<br>(B) | COMP. NE<br>PERCEN. |                       |       |
| TITOLO I - ENTRATE TRIBUTARIE  | 535.221.018 | 54.332.199 | 589.553.217            | 49,3                | 578.740.864            | 56,8                | 10.812.353            | 98,2  |
| CATEGORIA I - IMPOSTE SUL PATRIMONIO E SUL REDDITO                     | 277.285.232 | 44.464.240 | 321.749.472            | 26,9                | 312.278.975            | 30,7                | 9.470.498             | 97,1  |
| Entrate derivanti dall'attività ordinaria di gestione                  | 257.982.400 | 43.484.480 | 301.466.880            | 25,2                | 296.262.654            | 29,1                | 5.204.226             | 98,3  |
| Entrate derivanti dall'attività di accertamento e controllo            | 19.302.832  | 979.760    | 20.282.592             | 1,7                 | 16.016.321             | 1,6                 | 4.266.271             | 79,0  |
| CATEGORIA II - TASSE ED IMPOSTE SUGLI AFFARI                           | 200.009.636 | 15.647.659 | 215.657.295            | 18,0                | 214.483.869            | 21,1                | 1.173.426             | 99,5  |
| Entrate derivanti dall'attività ordinaria di gestione                  | 174.246.720 | 15.891.179 | 190.137.899            | 15,9                | 196.861.894            | 19,3                | -6.723.995            | 103,5 |
| Entrate derivanti dall'attività di accertamento e controllo            | 25.762.916  | -243.520   | 25.519.396             | 2,1                 | 17.621.975             | 1,7                 | 7.897.421             | 69,1  |
| CATEGORIA III - IMPOSTE SULLA PRODUZIONE, SUI CONSUMI E DOGANE         | 33.406.150  | -5.668.700 | 27.737.450             | 2,3                 | 27.188.764             | 2,7                 | 548.686               | 98,0  |
| Entrate derivanti dall'attività ordinaria di gestione                  | 33.406.150  | -5.668.700 | 27.737.450             | 2,3                 | 26.977.025             | 2,6                 | 760.425               | 97,3  |
| Entrate derivanti dall'attività di accertamento e controllo            | -           | -          | -                      | -                   | 211.740                | 0,0                 | -211.740              |       |
| CATEGORIA IV - MONOPOLI  | 10.763.000  | 170.000    | 10.933.000             | 0,9                 | 10.977.103             | 1,1                 | -44.103               | 100,4 |
| Entrate derivanti dall'attività ordinaria di gestione                  | 10.762.000  | 170.000    | 10.932.000             | 0,9                 | 10.976.085             | 1,1                 | -44.085               | 100,4 |
| Entrate derivanti dall'attività di accertamento e controllo            | 1.000       | -          | 1.000                  | 0,0                 | 1.018                  | 0,0                 | -18                   | 101,8 |
| CATEGORIA V - LOTTO, LOTTERIE ED ALTRE ATTIVITÀ DI GIOCO               | 13.757.000  | -281.000   | 13.476.000             | 1,1                 | 13.812.153             | 1,4                 | -336.153              | 102,5 |
| Entrate derivanti dall'attività ordinaria di gestione                  | 13.714.000  | -278.000   | 13.436.000             | 1,1                 | 13.771.072             | 1,4                 | -335.072              | 102,5 |
| Entrate derivanti dall'attività di accertamento e controllo            | 43.000      | -3.000     | 40.000                 | 0,0                 | 41.081                 | 0,0                 | -1.081                | 102,7 |
| TITOLO II - ENTRATE EXTRA-TRIBUTARIE                                   | 77.922.161  | 32.864.114 | 110.786.274            | 9,3                 | 128.019.934            | 12,6                | -17.233.660           | 115,6 |
| CATEGORIA VI - PROVENTI SPECIALI                                       | 1.478.313   | 159.385    | 1.637.698              | 0,1                 | 1.197.326              | 0,1                 | 440.371               | 73,1  |
| CATEGORIA VII - PROVENTI DI SERVIZI PUBBLICI MINORI                    | 34.750.023  | 14.070.364 | 48.820.387             | 4,1                 | 49.960.238             | 4,9                 | -1.139.851            | 102,3 |
| CATEGORIA VIII - PROVENTI DEI BENI DELLO STATO                         | 344.116     | 56.689     | 400.805                | 0,0                 | 553.976                | 0,1                 | -153.171              | 138,2 |
| CATEGORIA IX - PRODOTTI NETTI DI AZIENDE AUTONOME ED UTILI DI GESTIONI | 2.200.000   | 706.816    | 2.906.816              | 0,2                 | 3.143.524              | 0,3                 | -236.708              | 108,1 |
| CATEGORIA X - INTERESSI SU ANTICIPAZIONI E CREDITI VARI DEL TESORO     | 4.087.225   | 326.500    | 4.413.725              | 0,4                 | 5.253.390              | 0,5                 | -839.666              | 119,0 |

## TABELLA N. 11 ANALISI DELLE ENTRATE: PREVISIONI E ACCERTAMENTI

(MIGLIAIA DI EURO)

| ENTRATE  | PREVISIONI    | VARIAZIONI  | PREVISIONI DEFINITIVE  |                    | ACCERTAMENTI           |                    | DIFFERENZE<br>(A - B) | %     |
|--|---------------|-------------|------------------------|--------------------|------------------------|--------------------|-----------------------|-------|
|  |               |             | VALORI ASSOLUTI<br>(A) | COMP.NE<br>PERCEN. | VALORI ASSOLUTI<br>(B) | COMP.NE<br>PERCEN. |                       |       |
| CATEGORIA XI - RICUPERI, RIMBORSI E CONTRIBUTI   | 32.071.891    | 16.398.077  | 48.469.968             | 4,1                | 63.559.366             | 6,2                | -15.089.398           | 131,1 |
| CATEGORIA XII - PARTITE CHE SI COMPENSANO NELLA SPESA                                  | 2.990.593     | 1.146.284   | 4.136.877              | 0,3                | 4.352.114              | 0,4                | -215.237              | 105,2 |
| TITOLO III - ALIENAZIONE ED AMMORTAMENTO DI BENI PATRIMONIALI E RISCOSSIONE DI CREDITI | 1.740.791     | 3.096.332   | 4.837.123              | 0,4                | 5.012.509              | 0,5                | -175.386              | 103,6 |
| CATEGORIA XIII - VENDITA DI BENI ED AFFRANCAZIONE DI CANONI                            | 20.350        | 2.315       | 22.665                 | 0,0                | 18.649                 | 0,0                | 4.016                 | 82,3  |
| CATEGORIA XIV - AMMORTAMENTO DI BENI PATRIMONIALI                                      | 1.176.005     | 23.083      | 1.199.088              | 0,1                | 475.083                | 0,0                | 724.005               | 39,6  |
| CATEGORIA XV - RIMBORSO DI ANTICIPAZIONI E DI CREDITI VARI DEL TESORO                  | 544.436       | 3.070.934   | 3.615.370              | 0,3                | 4.518.777              | 0,4                | -903.407              | 125,0 |
| ENTRATE FINALI   | 614.883.969   | 90.292.646  | 705.176.615            | 58,9               | 711.773.307            | 69,9               | -6.596.692            | 100,9 |
| TITOLO IV - ACCENSIONE DI PRESTITI   | 479.072.309   | 12.324.798  | 491.397.108            | 41,1               | 306.257.960            | 30,1               | 185.139.148           | 62,3  |
| IN COMPLESSO   | 1.093.956.279 | 102.617.444 | 1.196.573.723          | 100,0              | 1.018.031.267          | 100,0              | 178.542.456           | 85,1  |

## TABELLA N. 12 ANALISI ECONOMICA DELLE SPESE: PREVISIONI ED IMPEGNI

(MIGLIAIA DI EURO)

| AGGREGATI ECONOMICI   | PREVISIONI INIZIALI    |              | VARIAZIONI<br>(B) | %    | PREVISIONI DEFINITIVE |              | IMPEGNI         |              |
|---|------------------------|--------------|-------------------|------|-----------------------|--------------|-----------------|--------------|
|   | VALORI ASSOLUTI<br>(A) | COMPOS.<br>% |                   |      | VALORI ASSOLUTI       | COMPOS.<br>% | VALORI ASSOLUTI | COMPOS.<br>% |
| TITOLO I - SPESE CORRENTI                                       | 668.940.455            | 61,1         | 46.685.071        | 7,0  | 715.625.526           | 61,9         | 680.997.623     | 61,7         |
| REDDITI DA LAVORO DIPENDENTE                                    | 101.429.214            | 9,3          | 6.944.359         | 6,8  | 108.373.573           | 9,4          | 104.935.246     | 9,5          |
| CONSUMI INTERMEDI   | 13.954.712             | 1,3          | 1.477.096         | 10,6 | 15.431.808            | 1,3          | 14.293.891      | 1,3          |
| IMPOSTE PAGATE SULLA PRODUZIONE                                 | 5.161.807              | 0,5          | 782.750           | 15,2 | 5.944.557             | 0,5          | 5.764.976       | 0,5          |
| TRASFERIMENTI CORRENTI AD AMMINISTRAZIONI PUBBLICHE             | 319.740.462            | 29,2         | 40.799.207        | 12,8 | 360.539.669           | 31,2         | 348.052.596     | 31,6         |
| TRASFERIMENTI CORRENTI A FAMIGLIE E ISTITUZIONI SOCIALI PRIVATE | 11.438.411             | 1,0          | 1.023.282         | 8,9  | 12.461.693            | 1,1          | 11.898.678      | 1,1          |
| TRASFERIMENTI CORRENTI A IMPRESE                                | 12.712.257             | 1,2          | 11.204.595        | 88,1 | 23.916.851            | 2,1          | 23.677.905      | 2,1          |
| TRASFERIMENTI CORRENTI A ESTERO                                 | 1.404.008              | 0,1          | 268.637           | 19,1 | 1.672.645             | 0,1          | 1.567.569       | 0,1          |
| RISORSE PROPRIE UNIONE EUROPEA                                  | 22.070.000             | 2,0          | 1.100.000         | 5,0  | 23.170.000            | 2,0          | 20.946.151      | 1,9          |
| INTERESSI PASSIVI E REDDITI DA CAPITALE                         | 76.333.046             | 7,0          | -2.646.457        | 3,5  | 73.686.588            | 6,4          | 64.766.298      | 5,9          |
| POSTE CORRETTIVE E COMPENSATIVE                                 | 82.842.875             | 7,6          | 102.524           | 0,1  | 82.945.398            | 7,2          | 79.866.016      | 7,2          |
| AMMORTAMENTI  | 1.176.005              | 0,1          | 23.083            | 2,0  | 1.199.088             | 0,1          | 475.083         | 0,0          |
| ALTRE USCITE CORRENTI   | 20.677.659             | 1,9          | -14.394.006       | 69,6 | 6.283.653             | 0,5          | 4.753.214       | 0,4          |

TABELLA N. 12

## ANALISI ECONOMICA DELLE SPESE: PREVISIONI ED IMPEGNI

(MIGLIAIA DI EURO)

| AGGREGATI ECONOMICI   | PREVISIONI INIZIALI    |              | VARIAZIONI<br>(B) | %    | PREVISIONI DEFINITIVE |              | IMPEGNI         |              |
|---|------------------------|--------------|-------------------|------|-----------------------|--------------|-----------------|--------------|
|   | VALORI ASSOLUTI<br>(A) | COMPOS.<br>% |                   |      | VALORI ASSOLUTI       | COMPOS.<br>% | VALORI ASSOLUTI | COMPOS.<br>% |
| TITOLO II - SPESE IN CONTO CAPITALE                                   | 147.668.905            | 13,5         | 20.028.175        | 13,6 | 167.697.080           | 14,5         | 160.328.114     | 14,5         |
| INVESTIMENTI FISSI LORDI E ACQUISTI DI TERRENI                        | 10.859.148             | 1,0          | 818.166           | 7,5  | 11.677.314            | 1,0          | 10.413.489      | 0,9          |
| CONTRIBUTI AGLI INVESTIMENTI AD AMMINISTRAZIONI PUBBLICHE             | 97.494.332             | 8,9          | 1.679.404         | 1,7  | 99.173.736            | 8,6          | 98.602.070      | 8,9          |
| CONTRIBUTI AGLI INVESTIMENTI AD IMPRESE                               | 24.238.635             | 2,2          | 11.389.346        | 47,0 | 35.627.981            | 3,1          | 34.504.601      | 3,1          |
| CONTRIBUTI AGLI INVESTIMENTI A FAMIGLIE E ISTITUZIONI SOCIALI PRIVATE | 672.729                | 0,1          | 40.589            | 6,0  | 713.319               | 0,1          | 709.413         | 0,1          |
| CONTRIBUTI AGLI INVESTIMENTI A ESTERO                                 | 472.584                | 0,0          | 140.797           | 29,8 | 613.381               | 0,1          | 604.792         | 0,1          |
| ALTRI TRASFERIMENTI IN CONTO CAPITALE                                 | 7.614.686              | 0,7          | 521.149           | 6,8  | 8.135.835             | 0,7          | 6.543.607       | 0,6          |
| ACQUISIZIONI DI ATTIVITA' FINANZIARIE                                 | 6.316.790              | 0,6          | 5.438.724         | 86,1 | 11.755.514            | 1,0          | 8.950.141       | 0,8          |
| TOTALE  | 816.609.360            | 74,6         | 66.713.246        | 8,2  | 883.322.606           | 76,4         | 841.325.737     | 76,3         |
| TITOLO III - RIMBORSO PASSIVITA' FINANZIARIE                          | 277.346.919            | 25,4         | -4.745.222        | 1,7  | 272.601.697           | 23,6         | 261.814.273     | 23,7         |
| TOTALE COMPLESSIVO  | 1.093.956.279          | 100,0        | 61.968.024        | 5,7  | 1.155.924.303         | 100,0        | 1.103.140.010   | 100,0        |

## TABELLA N. 13 RIEPILOGO DEI RESIDUI ATTIVI AL 31 DICEMBRE 2022

(MIGLIAIA DI EURO)

| TITOLO/CATEGORIA/PROVENTO                                      | RESIDUI PROVENIENTI DA ESERCIZI PRECEDENTI |                |                                 |             |                 | RESIDUI DI NUOVA FORMAZIONE (F) | TOTALE RESIDUI 31 DICEMBRE (G = E+F) |
|--|--|----------------|---------------------------------|-------------|-----------------|---------------------------------|--------------------------------------|
|  | CONSISTENZA 1 GENNAIO (A)                  | VARIAZIONI (B) | ACCERTATI 31 DICEMBRE (C = A+B) | VERSATI (D) | NON VERSATI (E) |                                 |                                      |
| TITOLO I - ENTRATE TRIBUTARIE                                  | 104.778.469                                | -14.525.322    | 90.253.147                      | 29.289.783  | 60.963.364      | 57.614.903                      | 118.578.267                          |
| CATEGORIA I - IMPOSTE SUL PATRIMONIO E SUL REDDITO             | 45.829.812                                 | -4.618.938     | 41.210.874                      | 15.336.906  | 25.873.968      | 27.277.314                      | 53.151.282                           |
| Entrate derivanti dall'attività' ordinaria di gestione         | 24.090.187                                 | -104.856       | 23.985.331                      | 13.853.625  | 10.131.706      | 16.278.997                      | 26.410.703                           |
| Entrate derivanti dall'attività' di accertamento e controllo   | 21.739.625                                 | -4.514.081     | 17.225.544                      | 1.483.281   | 15.742.263      | 10.998.316                      | 26.740.579                           |
| CATEGORIA II - TASSE ED IMPOSTE SUGLI AFFARI                   | 48.236.624                                 | -9.503.927     | 38.732.697                      | 11.836.910  | 26.895.787      | 28.027.761                      | 54.923.548                           |
| Entrate derivanti dall'attività' ordinaria di gestione         | 19.210.137                                 | -33.269        | 19.176.868                      | 9.853.987   | 9.322.881       | 14.165.448                      | 23.488.329                           |
| Entrate derivanti dall'attività' di accertamento e controllo   | 29.026.487                                 | -9.470.658     | 19.555.829                      | 1.982.923   | 17.572.906      | 13.862.313                      | 31.435.219                           |
| CATEGORIA III - IMPOSTE SULLA PRODUZIONE, SUI CONSUMI E DOGANE | 7.874.469                                  | -384.313       | 7.490.156                       | 1.031.340   | 6.458.817       | 1.129.770                       | 7.588.586                            |
| Entrate derivanti dall'attività' ordinaria di gestione         | 1.930.587                                  | -300.096       | 1.630.491                       | 1.006.529   | 623.962         | 921.412                         | 1.545.374                            |
| Entrate derivanti dall'attività' di accertamento e controllo   | 5.943.882                                  | -84.216        | 5.859.665                       | 24.811      | 5.834.855       | 208.358                         | 6.043.213                            |
| CATEGORIA IV - MONOPOLI  | 1.592.447                                  | -16.850        | 1.575.598                       | 528.947     | 1.046.651       | 531.836                         | 1.578.487                            |
| Entrate derivanti dall'attività' ordinaria di gestione         | 1.063.281                                  | -              | 1.063.281                       | 528.823     | 534.458         | 531.518                         | 1.065.976                            |
| Entrate derivanti dall'attività' di accertamento e controllo   | 529.167                                    | -16.850        | 512.317                         | 124         | 512.193         | 318                             | 512.511                              |
| CATEGORIA V - LOTTO, LOTTERIE ED ALTRE ATTIVITA' DI GIUOCO     | 1.245.116                                  | -1.294         | 1.243.822                       | 555.681     | 688.141         | 648.223                         | 1.336.364                            |
| Entrate derivanti dall'attività' ordinaria di gestione         | 1.148.633                                  | -935           | 1.147.698                       | 554.453     | 593.245         | 639.329                         | 1.232.573                            |
| Entrate derivanti dall'attività' di accertamento e controllo   | 96.483                                     | -359           | 96.124                          | 1.227       | 94.896          | 8.895                           | 103.791                              |

## TABELLA N. 13 RIEPILOGO DEI RESIDUI ATTIVI AL 31 DICEMBRE 2022

(MIGLIAIA DI EURO)

| TITOLO/CATEGORIA/PROVENTO  | RESIDUI PROVENIENTI DA ESERCIZI PRECEDENTI |                |                                 |             |                 | RESIDUI DI NUOVA FORMAZIONE (F) | TOTALE RESIDUI 31 DICEMBRE (G = E+F) |
|--|--|----------------|---------------------------------|-------------|-----------------|---------------------------------|--------------------------------------|
|  | CONSISTENZA 1 GENNAIO (A)                  | VARIAZIONI (B) | ACCERTATI 31 DICEMBRE (C = A+B) | VERSATI (D) | NON VERSATI (E) |                                 |                                      |
| TITOLO II - ENTRATE EXTRA-TRIBUTARIE   | 107.483.140                                | -17.112.044    | 90.371.096                      | 3.409.475   | 86.961.621      | 29.089.577                      | 116.051.198                          |
| CATEGORIA VI - PROVENTI SPECIALI   | 135.015                                    | -637           | 134.378                         | 10.792      | 123.626         | 65.804                          | 189.430                              |
| CATEGORIA VII - PROVENTI DI SERVIZI PUBBLICI MINORI                                    | 45.602.214                                 | -5.239.358     | 40.362.856                      | 1.958.041   | 38.404.816      | 10.235.953                      | 48.640.769                           |
| CATEGORIA VIII - PROVENTI DEI BENI DELLO STATO   | 798.811                                    | 1.045          | 799.855                         | 3.623       | 796.232         | 28.231                          | 824.464                              |
| CATEGORIA IX - PRODOTTI NETTI DI AZIENDE AUTONOME ED UTILI DI GESTIONI                 | -  | -              | -                               | -           | -               | -                               | -                                    |
| CATEGORIA X - INTERESSI SU ANTICIPAZIONI E CREDITI VARI DEL TESORO                     | 7.781.549                                  | -1.097.394     | 6.684.156                       | 266.047     | 6.418.109       | 2.368.566                       | 8.786.675                            |
| CATEGORIA XI - RICUPERI, RIMBORSI E CONTRIBUTI   | 51.879.457                                 | -10.689.282    | 41.190.175                      | 947.468     | 40.242.707      | 16.136.792                      | 56.379.499                           |
| CATEGORIA XII - PARTITE CHE SI COMPENSANO NELLA SPESA                                  | 1.286.094                                  | -86.419        | 1.199.675                       | 223.544     | 976.131         | 254.231                         | 1.230.362                            |
| TITOLO III - ALIENAZIONE ED AMMORTAMENTO DI BENI PATRIMONIALI E RISCOSSIONE DI CREDITI | 699.976                                    | -18.404        | 681.572                         | 4.022       | 677.550         | 30.852                          | 708.402                              |
| CATEGORIA XIII - VENDITA DI BENI ED AFFRANCAZIONE DI CANONI                            | 4.628                                      | 31             | 4.658                           | 2           | 4.656           | 482                             | 5.138                                |
| CATEGORIA XIV - AMMORTAMENTO DI BENI PATRIMONIALI                                      | -  | -              | -                               | -           | -               | -                               | -                                    |
| CATEGORIA XV - RIMBORSO DI ANTICIPAZIONI E DI CREDITI VARI DEL TESORO                  | 695.349                                    | -18.435        | 676.914                         | 4.020       | 672.894         | 30.369                          | 703.264                              |
| ENTRATE FINALI   | 212.961.585                                | -31.655.770    | 181.305.815                     | 32.703.280  | 148.602.535     | 86.735.333                      | 235.337.867                          |
| TITOLO IV - ACCENSIONE DI PRESTITI   | -  | -              | -                               | -           | -               | -                               | -                                    |
| IN COMPLESSO   | 212.961.585                                | -31.655.770    | 181.305.815                     | 32.703.280  | 148.602.535     | 86.735.333                      | 235.337.867                          |

TABELLA N. 14 CONSISTENZA DEI RESIDUI ATTIVI PER ESERCIZI DI PROVENIENZA

(MIGLIAIA DI EURO)

| ANNI | CONSISTENZA<br>AL 1 GENNAIO<br>(A) | VARIAZIONI<br>INTERVENUTE<br>NELL'ANNO<br>(B) | ACCERTATI AL<br>31 DICEMBRE<br>(C = (A+B)) | RESIDUI<br>INCASSATI<br>(D) | RESIDUI AL 31 DICEMBRE             |                            | TOTALE<br>G = (E+F) | SMAL.TO<br>RESIDUI<br>(%)<br>H = (D/C) | RS. NUOVA<br>FORMAZIONE<br>/<br>PREV.DEF.<br>(%) |
|------|------------------------------------|---|--|-----------------------------|------------------------------------|----------------------------|---------------------|--|--|
|      |                                    |   |  |                             | VECCHIA<br>FORMAZIONE<br>E = (C-D) | NUOVA<br>FORMAZIONE<br>(F) |                     |  |  |
| 2011 | 229.790                            | -83.668                                       | 146.122                                    | 19.416                      | 126.706                            | 88.501                     | 215.207             | 13,3                                   | 12,0   |
| 2012 | 215.207                            | -46.042                                       | 169.165                                    | 23.610                      | 145.555                            | 97.722                     | 243.278             | 14,0                                   | 12,2   |
| 2013 | 244.119                            | -53.322                                       | 190.797                                    | 25.148                      | 165.649                            | 95.475                     | 261.124             | 13,2                                   | 12,0   |
| 2014 | 261.124                            | -117.878                                      | 143.246                                    | 30.684                      | 112.562                            | 96.565                     | 209.126             | 21,4                                   | 11,4   |
| 2015 | 209.126                            | -58.446                                       | 150.681                                    | 37.773                      | 112.907                            | 95.352                     | 208.260             | 25,1                                   | 11,0   |
| 2016 | 208.260                            | -55.162                                       | 153.097                                    | 31.493                      | 121.604                            | 90.634                     | 212.238             | 20,6                                   | 10,9   |
| 2017 | 212.238                            | -62.209                                       | 150.029                                    | 34.216                      | 115.813                            | 88.263                     | 204.076             | 22,8                                   | 9,9  |
| 2018 | 204.076                            | -46.037                                       | 158.039                                    | 42.199                      | 115.840                            | 88.100                     | 203.940             | 26,7                                   | 10,3   |
| 2019 | 203.940                            | -49.228                                       | 154.711                                    | 29.616                      | 125.095                            | 91.066                     | 216.161             | 19,1                                   | 10,4   |
| 2020 | 216.161                            | -55.364                                       | 160.797                                    | 32.705                      | 128.092                            | 83.090                     | 211.182             | 20,3                                   | 7,8  |
| 2021 | 211.182                            | -43.198                                       | 167.984                                    | 31.759                      | 136.225                            | 76.736                     | 212.962             | 18,9                                   | 6,6  |
| 2022 | 212.962                            | -31.656                                       | 181.306                                    | 32.703                      | 148.603                            | 86.735                     | 235.338             | 18,0                                   | 7,2  |



## TABELLA N. 15 VARIAZIONI AI RESIDUI PASSIVI PROVENIENTI DA ESERCIZI PRECEDENTI

(MIGLIAIA DI EURO)

| MINISTERI   | ECONOMIE REALIZZATE NELLA GESTIONE DEI RESIDUI (A) | ECONOMIE DI STANZIAMENTI DA ISCRIVERE NELLA COMPETENZA DEGLI ESERCIZI SUCCESSIVI AI SENSI DELL'ART. 30 C. 2 LEGGE 196/2009 (B) | PER PERENZIONE AMMINISTRATIVA (C) | TOTALE DELLE DIMINUIZIONI (D=A+B+C) | VARIAZIONI IN AUMENTO PER ECCELENZE DI SPESA (E) | VARIAZIONI NETTE (F=D-E) |
|---|--|--|-----------------------------------|-------------------------------------|--|--------------------------|
| MINISTERO DELL'ECONOMIA E DELLE FINANZE                           | 4.260.023  | 27.452   | 991.074                           | 5.278.549                           | -  | 5.278.549                |
| MINISTERO DELLO SVILUPPO ECONOMICO                                | 76.876   | 23.007   | 78.619                            | 178.502                             | -  | 178.502                  |
| MINISTERO DEL LAVORO E DELLE POLITICHE SOCIALI                    | 3.882.153  | -  | 212.807                           | 4.094.960                           | -  | 4.094.960                |
| MINISTERO DELLA GIUSTIZIA   | 113.799  | 4.168  | 32.985                            | 150.952                             | -  | 150.952                  |
| MINISTERO DEGLI AFFARI ESTERI E DELLA COOPERAZIONE INTERNAZIONALE | 39.480   | -  | 716                               | 40.195                              | -  | 40.195                   |
| MINISTERO DELL'ISTRUZIONE   | 5.458  | 113.946  | 140.904                           | 260.308                             | -  | 260.308                  |
| MINISTERO DELL'INTERNO  | 271.644  | 174.656  | 382.663                           | 828.963                             | -  | 828.963                  |
| MINISTERO DELLA TRANSIZIONE ECOLOGICA                             | 83.314   | 87.500   | 47.394                            | 218.208                             | -  | 218.208                  |
| MINISTERO DELLE INFRASTRUTTURE E DELLA MOBILITA' SOSTENIBILI      | 24.792   | 3.805.595  | 772.046                           | 4.602.433                           | -  | 4.602.433                |
| MINISTERO DELL'UNIVERSITA' E DELLA RICERCA                        | 53.067   | 4.000  | 43.945                            | 101.012                             | -  | 101.012                  |
| MINISTERO DELLA DIFESA  | 73.154   | 21.494   | 28.574                            | 123.222                             | -  | 123.222                  |
| MINISTERO DELLE POLITICHE AGRICOLE ALIMENTARI E FORESTALI         | 7.940  | 284.066  | 7.816                             | 299.822                             | -  | 299.822                  |
| MINISTERO DELLA CULTURA   | 55.759   | 171.655  | 32.130                            | 259.544                             | -  | 259.544                  |
| MINISTERO DELLA SALUTE  | 54.034   | -  | 2.418                             | 56.452                              | -  | 56.452                   |
| MINISTERO DEL TURISMO   | 1.158  | -  | -                                 | 1.158                               | -  | 1.158                    |
| IN COMPLESSO  | 9.002.650  | 4.717.539  | 2.774.091                         | 16.494.280                          | -  | 16.494.280               |

TABELLA N. 15.1 VARIAZIONI AI RESIDUI PASSIVI PROVENIENTI DA ESERCIZI PRECEDENTI

(MIGLIAIA DI EURO)

|   | ECONOMIE REALIZZATE NELLA GESTIONE DEI RESIDUI (A) | ECONOMIE DI STANZIAMENTI DA ISCRIVERE NELLA COMPETENZA DEGLI ESERCIZI SUCCESSIVI AI SENSI DELL'ART. 30 C. 2 LEGGE 196/2009 (B) | PER PERENZIONE AMMINISTRATIVA (C) | TOTALE DELLE DIMINUZIONI (D=A+B+C) | VARIAZIONI IN AUMENTO PER ECCEDENZE DI SPESA (E) | VARIAZIONI NETTE (F=D-E) |
|---|--|--|-----------------------------------|------------------------------------|--|--------------------------|
| <b>MINISTERO DELL'ECONOMIA E DELLE FINANZE</b>  | <b>4.260.023</b>                                   | <b>27.452</b>  | <b>991.074</b>                    | <b>5.278.549</b>                   | <b>-</b>   | <b>5.278.549</b>         |
| Organi costituzionali, a rilevanza costituzionale e Presidenza del Consiglio dei ministri (1) | -  | -  | -                                 | -                                  | -  | -                        |
| Organi costituzionali (1.1)   | -  | -  | -                                 | -                                  | -  | -                        |
| Presidenza del Consiglio dei Ministri (1.3)   | -  | -  | -                                 | -                                  | -  | -                        |
| Relazioni finanziarie con le autonomie territoriali (3)                                       | 45.329   | -  | 755.765                           | 801.094                            | -  | 801.094                  |
| Erogazioni a Enti territoriali per interventi di settore (3.1)                                | -  | -  | 1.079                             | 1.079                              | -  | 1.079                    |
| Partecipazione e regolazioni contabili ed altri trasferimenti alle autonomie speciali (3.5)   | 28.454   | -  | 81.300                            | 109.754                            | -  | 109.754                  |
| Concorso dello Stato al finanziamento della spesa sanitaria (3.6)                             | -  | -  | 642.295                           | 642.295                            | -  | 642.295                  |
| Rapporti finanziari con Enti territoriali (3.7)   | 16.875   | -  | 31.091                            | 47.965                             | -  | 47.965                   |
| L'Italia in Europa e nel mondo (4)  | 10.031   | -  | -                                 | 10.031                             | -  | 10.031                   |
| Partecipazione italiana alle politiche di bilancio in ambito UE (4.10)                        | 6.432  | -  | -                                 | 6.432                              | -  | 6.432                    |
| Politica economica e finanziaria in ambito internazionale (4.11)                              | 3.599  | -  | -                                 | 3.599                              | -  | 3.599                    |
| Difesa e sicurezza del territorio (5)   | -  | -  | -                                 | -                                  | -  | -                        |
| Missioni internazionali (5.8)   | -  | -  | -                                 | -                                  | -  | -                        |
| Giustizia (6)   | 9.052  | -  | -                                 | 9.052                              | -  | 9.052                    |

## TABELLA N. 15.1 VARIAZIONI AI RESIDUI PASSIVI PROVENIENTI DA ESERCIZI PRECEDENTI

(MIGLIAIA DI EURO)

|   | ECONOMIE REALIZZATE NELLA GESTIONE DEI RESIDUI (A) | ECONOMIE DI STANZIAMENTI DA ISCRIVERE NELLA COMPETENZA DEGLI ESERCIZI SUCCESSIVI AI SENSI DELL'ART. 30 C. 2 LEGGE 196/2009 (B) | PER PERENZIONE AMMINISTRATIVA (C) | TOTALE DELLE DIMINUIZIONI (D=A+B+C) | VARIAZIONI IN AUMENTO PER ECCEDENZE DI SPESA (E) | VARIAZIONI NETTE (F=D-E) |
|---|--|--|-----------------------------------|-------------------------------------|--|--------------------------|
| MINISTERI/MISSIONE/PROGRAMMA                                      |  |  |                                   |                                     |  |                          |
| Giustizia tributaria (6.5)  | 9.052  | -  | -                                 | 9.053                               | -  | 9.053                    |
| Giustizia amministrativa (6.7)                                    | -  | -  | -                                 | -                                   | -  | -                        |
| Autogoverno della magistratura (6.8)                              | -  | -  | -                                 | -                                   | -  | -                        |
| Ordine pubblico e sicurezza (7)                                   | 7.121  | 605  | 6.259                             | 13.984                              | -  | 13.984                   |
| Sicurezza democratica (7.4)                                       | -  | -  | -                                 | -                                   | -  | -                        |
| Concorso della Guardia di Finanza alla sicurezza pubblica (7.5)   | 7.121  | 605  | 6.259                             | 13.984                              | -  | 13.984                   |
| Soccorso civile (8)   | 178  | -  | -                                 | 178                                 | -  | 178                      |
| Interventi per pubbliche calamita' (8.4)                          | 178  | -  | -                                 | 178                                 | -  | 178                      |
| Protezione civile (8.5)   | -  | -  | -                                 | -                                   | -  | -                        |
| Competitivita' e sviluppo delle imprese (11)                      | 3.569.532  | -  | 25                                | 3.569.557                           | -  | 3.569.557                |
| Incentivi alle imprese per interventi di sostegno (11.8)          | 3.502.732  | -  | 25                                | 3.502.757                           | -  | 3.502.757                |
| Interventi di sostegno tramite il sistema della fiscalita' (11.9) | 66.800   | -  | -                                 | 66.800                              | -  | 66.800                   |
| Diritto alla mobilita' e sviluppo dei sistemi di trasporto (13)   | -  | -  | 116.934                           | 116.934                             | -  | 116.934                  |
| Sostegno allo sviluppo del trasporto (13.8)                       | -  | -  | 116.934                           | 116.934                             | -  | 116.934                  |
| Infrastrutture pubbliche e logistica (14)                         | -  | -  | -                                 | -                                   | -  | -                        |
| Opere pubbliche e infrastrutture (14.8)                           | -  | -  | -                                 | -                                   | -  | -                        |
| Comunicazioni (15)  | -  | -  | -                                 | -                                   | -  | -                        |
| Servizi postali (15.3)  | -  | -  | -                                 | -                                   | -  | -                        |

TABELLA N. 15.1 VARIAZIONI AI RESIDUI PASSIVI PROVENIENTI DA ESERCIZI PRECEDENTI  
(MIGLIAIA DI EURO)

|  | ECONOMIE REALIZZATE NELLA GESTIONE DEI RESIDUI (A) | ECONOMIE DI STANZIAMENTI DA ISCRIVERE NELLA COMPETENZA DEGLI ESERCIZI SUCCESSIVI AI SENSI DELL'ART. 30 C. 2 LEGGE 196/2009 (B) | PER PERENZIONE AMMINISTRATIVA (C) | TOTALE DELLE DIMINUZIONI (D=A+B+C) | VARIAZIONI IN AUMENTO PER ECCEDENZE DI SPESA (E) | VARIAZIONI NETTE (F=D-E) |
|--|--|--|-----------------------------------|------------------------------------|--|--------------------------|
| MINISTERI/MISSIONE/PROGRAMMA   |  |  |                                   |                                    |  |                          |
| Sostegno al pluralismo dell'informazione (15.4)  | -  | -  | -                                 | -                                  | -  | -                        |
| Ricerca e innovazione (17)   | 2.000  | -  | -                                 | 2.000                              | -  | 2.000                    |
| Ricerca di base e applicata (17.15)  | 2.000  | -  | -                                 | 2.000                              | -  | 2.000                    |
| Sviluppo sostenibile e tutela del territorio e dell'ambiente (18)  | -  | -  | 25.466                            | 25.466                             | -  | 25.466                   |
| Sostegno allo sviluppo sostenibile (18.14)   | -  | -  | 25.466                            | 25.466                             | -  | 25.466                   |
| Casa e assetto urbanistico (19)  | -  | 10.000   | -                                 | 10.000                             | -  | 10.000                   |
| Politiche abitative e riqualificazione periferie (19.1)  | -  | 10.000   | -                                 | 10.000                             | -  | 10.000                   |
| Diritti sociali, politiche sociali e famiglia (24)   | 1.664  | -  | 188                               | 1.852                              | -  | 1.852                    |
| Famiglia, pari opportunità e situazioni di disagio (24.5)  | -  | -  | -                                 | -                                  | -  | -                        |
| Garanzia dei diritti dei cittadini (24.6)  | 899  | -  | -                                 | 899                                | -  | 899                      |
| Sostegno in favore di pensionati di guerra ed assimilati, perseguitati politici e razziali (24.11)                   | 765  | -  | 188                               | 953                                | -  | 953                      |
| Sostegno al reddito tramite la carta acquisti (24.13)  | -  | -  | -                                 | -                                  | -  | -                        |
| Tutela della privacy (24.14)   | -  | -  | -                                 | -                                  | -  | -                        |
| Politiche previdenziali (25)   | -  | -  | -                                 | -                                  | -  | -                        |
| Previdenza obbligatoria e complementare, sicurezza sociale - trasferimenti agli enti ed organismi interessati (25.2) | -  | -  | -                                 | -                                  | -  | -                        |
| Immigrazione, accoglienza e garanzia dei diritti (27)  | -  | -  | -                                 | -                                  | -  | -                        |

## TABELLA N. 15.1 VARIAZIONI AI RESIDUI PASSIVI PROVENIENTI DA ESERCIZI PRECEDENTI

(MIGLIAIA DI EURO)

|  | ECONOMIE REALIZZATE NELLA GESTIONE DEI RESIDUI (A) | ECONOMIE DI STANZIAMENTI DA ISCRIVERE NELLA COMPETENZA DEGLI ESERCIZI SUCCESSIVI AI SENSI DELL'ART. 30 C. 2 LEGGE 196/2009 (B) | PER PERENZIONE AMMINISTRATIVA (C) | TOTALE DELLE DIMINUZIONI (D=A+B+C) | VARIAZIONI IN AUMENTO PER ECCEDENZE DI SPESA (E) | VARIAZIONI NETTE (F=D-E) |
|--|--|--|-----------------------------------|------------------------------------|--|--------------------------|
| MINISTERI/MISSIONE/PROGRAMMA   |  |  |                                   |                                    |  |                          |
| Rapporti con le confessioni religiose (27.7)   | -  | -  | -                                 | -                                  | -  | -                        |
| Sviluppo e riequilibrio territoriale (28)  | -  | -  | -                                 | -                                  | -  | -                        |
| Sostegno alle politiche nazionali e comunitarie rivolte a promuovere la crescita ed il superamento degli squilibri socio-economici territoriali (28.4) | -  | -  | -                                 | -                                  | -  | -                        |
| Politiche economico-finanziarie e di bilancio e tutela della finanza pubblica (29)   | 123.337  | 10.410   | 85.809                            | 219.555                            | -  | 219.555                  |
| Regolazione e coordinamento del sistema della fiscalità* (29.1)  | 2.450  | -  | -                                 | 2.450                              | -  | 2.450                    |
| Prevenzione e repressione delle frodi e delle violazioni agli obblighi fiscali (29.3)  | 16.165   | 10.410   | 13.143                            | 39.717                             | -  | 39.717                   |
| Regolamentazione e vigilanza sul settore finanziario (29.4)  | 39.093   | -  | -                                 | 39.093                             | -  | 39.093                   |
| Regolazioni contabili, restituzioni e rimborsi d'imposte (29.5)  | 4.782  | -  | -                                 | 4.782                              | -  | 4.782                    |
| Analisi e programmazione economico-finanziaria e gestione del debito e degli interventi finanziari (29.6)  | 23.432   | -  | 1.326                             | 24.758                             | -  | 24.758                   |
| Analisi, monitoraggio e controllo della finanza pubblica e politiche di bilancio (29.7)  | 4.171  | -  | 1.051                             | 5.222                              | -  | 5.222                    |
| Supporto all'azione di controllo, vigilanza e amministrazione generale della Ragioneria generale dello Stato sul territorio (29.8)                     | 88   | -  | 6                                 | 94                                 | -  | 94                       |
| Servizi finanziari e monetazione (29.9)  | 1.300  | -  | -                                 | 1.300                              | -  | 1.300                    |

TABELLA N. 15.1 VARIAZIONI AI RESIDUI PASSIVI PROVENIENTI DA ESERCIZI PRECEDENTI

(MIGLIAIA DI EURO)

|   | ECONOMIE REALIZZATE NELLA GESTIONE DEI RESIDUI (A) | ECONOMIE DI STANZIAMENTI DA ISCRIVERE NELLA COMPETENZA DEGLI ESERCIZI SUCCESSIVI AI SENSI DELL'ART. 30 C. 2 LEGGE 196/2009 (B) | PER PERENZIONE AMMINISTRATIVA (C) | TOTALE DELLE DIMINUZIONI (D=A+B+C) | VARIAZIONI IN AUMENTO PER ECCEDEXENZE DI SPESA (E) | VARIAZIONI NETTE (F=D-E) |
|---|--|--|-----------------------------------|------------------------------------|--|--------------------------|
| MINISTERI/MISSIONE/PROGRAMMA  |  |  |                                   |                                    |  |                          |
| Accertamento e riscossione delle entrate e gestione dei beni immobiliari dello Stato (29.10)  | 31.856   | -  | 70.283                            | 102.139                            | -  | 102.139                  |
| Giurisdizione e controllo dei conti pubblici (29.11)  | -  | -  | -                                 | -                                  | -  | -                        |
| Oneri finanziari relativi alla gestione della tesoreria (29.12)   | -  | -  | -                                 | -                                  | -  | -                        |
| Giovani e sport (30)  | -  | -  | -                                 | -                                  | -  | -                        |
| Attività ricreative e sport (30.1)  | -  | -  | -                                 | -                                  | -  | -                        |
| Incentivazione e sostegno alla gioventù' (30.2)   | -  | -  | -                                 | -                                  | -  | -                        |
| Servizi istituzionali e generali delle amministrazioni pubbliche (32)   | 34.663   | 6.438  | 628                               | 41.729                             | -  | 41.729                   |
| Indirizzo politico (32.2)   | 199  | -  | 4                                 | 203                                | -  | 203                      |
| Servizi e affari generali per le amministrazioni di competenza (32.3)   | 7.369  | 329  | 552                               | 8.250                              | -  | 8.250                    |
| Servizi generali delle strutture pubbliche preposte ad attività formative e ad altre attività trasversali per le pubbliche amministrazioni (32.4) | 22.857   | -  | 2                                 | 22.859                             | -  | 22.859                   |
| Rappresentanza, difesa in giudizio e consulenza legale in favore delle Amministrazioni dello Stato e degli enti autorizzati (32.5)                | 447  | 6.108  | 29                                | 6.584                              | -  | 6.584                    |
| Servizi per le pubbliche amministrazioni nell'area degli acquisti e del trattamento economico del personale (32.7)                                | 3.792  | -  | 42                                | 3.833                              | -  | 3.833                    |
| Fondi da ripartire (33)   | 457.104  | -  | -                                 | 457.104                            | -  | 457.104                  |

## TABELLA N. 15.1 VARIAZIONI AI RESIDUI PASSIVI PROVENIENTI DA ESERCIZI PRECEDENTI

(MIGLIAIA DI EURO)

|   | ECONOMIE REALIZZATE NELLA GESTIONE DEI RESIDUI (A) | ECONOMIE DI STANZIAMENTI DA ISCRIVERE NELLA COMPETENZA DEGLI ESERCIZI SUCCESSIVI AI SENSI DELL'ART. 30 C. 2 LEGGE 196/2009 (B) | PER PERENZIONE AMMINISTRATIVA (C) | TOTALE DELLE DIMINUZIONI (D=A+B+C) | VARIAZIONI IN AUMENTO PER ECCEDEXENZE DI SPESA (E) | VARIAZIONI NETTE (F=D-E) |
|---|--|--|-----------------------------------|------------------------------------|--|--------------------------|
| Fondi da assegnare (33.1)   | 457.104  | -  | -                                 | 457.104                            | -  | 457.104                  |
| Fondi di riserva e speciali (33.2)  | -  | -  | -                                 | -                                  | -  | -                        |
| Debito pubblico (34)  | 11   | -  | -                                 | 11                                 | -  | 11                       |
| Oneri per il servizio del debito statale (34.1)   | 11   | -  | -                                 | 11                                 | -  | 11                       |
| Rimborsi del debito statale (34.2)  | -  | -  | -                                 | -                                  | -  | -                        |
| <b>MINISTERO DELLO SVILUPPO ECONOMICO</b>   | <b>76.876</b>                                      | <b>23.007</b>  | <b>78.619</b>                     | <b>178.502</b>                     | -  | <b>178.502</b>           |
| Competitivita' e sviluppo delle imprese (11)  | 69.645   | 22.907   | 77.159                            | 169.711                            | -  | 169.711                  |
| Promozione e attuazione di politiche di sviluppo, competitivita' e innovazione, di responsabilita' sociale d'impresa e movimento cooperativo (11.5) | 31.885   | -  | -                                 | 31.885                             | -  | 31.885                   |
| Vigilanza sul sistema cooperativo e sulle societa' (11.6)   | 1.110  | -  | 940                               | 2.051                              | -  | 2.051                    |
| Incentivazione del sistema produttivo (11.7)  | 8.339  | -  | 30.687                            | 39.026                             | -  | 39.026                   |
| Lotta alla contraffazione e tutela della proprieta' industriale (11.10)   | 58   | -  | 14                                | 71                                 | -  | 71                       |
| Coordinamento dell'azione amministrativa e dei programmi per la competitivita' e lo sviluppo delle imprese, la comunicazione e l'energia (11.11)    | 12   | -  | -                                 | 12                                 | -  | 12                       |
| Riconversione industriale e grandi filiere produttive (11.12)   | 28.242   | 22.907   | 45.518                            | 96.667                             | -  | 96.667                   |
| Regolazione dei mercati (12)  | 223  | -  | 7                                 | 230                                | -  | 230                      |
| Vigilanza sui mercati e sui prodotti, promozione della concorrenza e tutela dei consumatori (12.4)  | 223  | -  | 7                                 | 230                                | -  | 230                      |

TABELLA N. 15.1 VARIAZIONI AI RESIDUI PASSIVI PROVENIENTI DA ESERCIZI PRECEDENTI

(MIGLIAIA DI EURO)

|  | ECONOMIE REALIZZATE NELLA GESTIONE DEI RESIDUI (A) | ECONOMIE DI STANZIAMENTI DA ISCRIVERE NELLA COMPETENZA DEGLI ESERCIZI SUCCESSIVI AI SENSI DELL'ART. 30 C. 2 LEGGE 196/2009 (B) | PER PERENZIONE AMMINISTRATIVA (C) | TOTALE DELLE DIMINUIZIONI (D=A+B+C) | VARIAZIONI IN AUMENTO PER ECCEDEXENZE DI SPESA (E) | VARIAZIONI NETTE (F=D-E) |
|--|--|--|-----------------------------------|-------------------------------------|--|--------------------------|
| MINISTERI/MISSIONE/PROGRAMMA   |  |  |                                   |                                     |  |                          |
| Comunicazioni (15)   | 468  | 100  | 1.419                             | 1.987                               | -  | 1.987                    |
| Pianificazione, regolamentazione tecnica e valorizzazione dello spettro radio (15.5)   | 36   | -  | -                                 | 36                                  | -  | 36                       |
| Servizi di Comunicazione Elettronica, di Radiodiffusione e Postali (15.8)  | 171  | -  | 1.419                             | 1.589                               | -  | 1.589                    |
| Attività territoriali in materia di comunicazioni e di vigilanza sui mercati e sui prodotti (15.9)   | 262  | 100  | -                                 | 362                                 | -  | 362                      |
| Ricerca e innovazione (17)   | 8  | -  | 32                                | 39                                  | -  | 39                       |
| Ricerca, innovazione, tecnologie e servizi per lo sviluppo delle comunicazioni e della società dell'informazione (17.18)   | 8  | -  | 32                                | 39                                  | -  | 39                       |
| Servizi istituzionali e generali delle amministrazioni pubbliche (32)  | 6.532  | -  | 3                                 | 6.534                               | -  | 6.534                    |
| Indirizzo politico (32.2)  | 183  | -  | -                                 | 183                                 | -  | 183                      |
| Servizi e affari generali per le amministrazioni di competenza (32.3)  | 6.349  | -  | 2                                 | 6.351                               | -  | 6.351                    |
| <b>MINISTERO DEL LAVORO E DELLE POLITICHE SOCIALI</b>  | <b>3.882.153</b>                                   | -  | <b>212.807</b>                    | <b>4.094.960</b>                    | -  | <b>4.094.960</b>         |
| Diritto sociali, politiche sociali e famiglia (24)   | 5.105  | -  | 90.305                            | 95.409                              | -  | 95.409                   |
| Terzo settore (associazionismo, volontariato, Onlus e formazioni sociali) e responsabilità sociale delle imprese e delle organizzazioni (24.2)                                       | 497  | -  | 4.954                             | 5.451                               | -  | 5.451                    |
| Trasferimenti assistenziali a enti previdenziali, finanziamento nazionale spesa sociale, programmazione, monitoraggio e valutazione politiche sociali e di inclusione attiva (24.12) | 4.607  | -  | 85.351                            | 89.958                              | -  | 89.958                   |



## TABELLA N. 15.1 VARIAZIONI AI RESIDUI PASSIVI PROVENIENTI DA ESERCIZI PRECEDENTI

(MIGLIAIA DI EURO)

|  | ECONOMIE REALIZZATE NELLA GESTIONE DEI RESIDUI (A) | ECONOMIE DI STANZIAMENTI DA ISCRIVERE NELLA COMPETENZA DEGLI ESERCIZI SUCCESSIVI AI SENSI DELL'ART. 30 C. 2 LEGGE 196/2009 (B) | PER PERENZIONE AMMINISTRATIVA (C) | TOTALE DELLE DIMINUIZIONI (D=A+B+C) | VARIAZIONI IN AUMENTO PER ECCEDEXENZE DI SPESA (E) | VARIAZIONI NETTE (F=D-E) |
|--|--|--|-----------------------------------|-------------------------------------|--|--------------------------|
| MINISTERI/MISSIONE/PROGRAMMA   |  |  |                                   |                                     |  |                          |
| Politiche previdenziali (25)   | 1.620.605  | -  | 5.067                             | 1.625.672                           | -  | 1.625.672                |
| Previdenza obbligatoria e complementare, assicurazioni sociali (25.3)  | 1.620.605  | -  | 5.067                             | 1.625.672                           | -  | 1.625.672                |
| Politiche per il lavoro (26)   | 2.256.387  | -  | 117.347                           | 2.373.734                           | -  | 2.373.734                |
| Politiche passive del lavoro e incentivi all'occupazione (26.6)  | 2.239.848  | -  | 24                                | 2.239.872                           | -  | 2.239.872                |
| Coordinamento e integrazione delle politiche del lavoro e delle politiche sociali, innovazione e coordinamento amministrativo (26.7)                   | -  | -  | 3                                 | 4                                   | -  | 4                        |
| Politiche di regolamentazione in materia di rapporti di lavoro (26.8)  | 2  | -  | 4                                 | 6                                   | -  | 6                        |
| Contrasto al lavoro nero e irregolare, prevenzione e osservanza delle norme di legislazione sociale e del lavoro (26.9)                                | -  | -  | -                                 | -                                   | -  | -                        |
| Politiche attive del lavoro, rete dei servizi per il lavoro e la formazione (26.10)  | 3.136  | -  | 116.217                           | 119.353                             | -  | 119.353                  |
| Prevenzione in materia di salute e sicurezza nei luoghi di lavoro (26.11)  | 10.001   | -  | 1                                 | 10.002                              | -  | 10.002                   |
| Sistemi informativi per il monitoraggio e lo sviluppo delle politiche sociali e del lavoro, logistica e servizi di comunicazione istituzionale (26.12) | 3.399  | -  | 1.098                             | 4.497                               | -  | 4.497                    |
| Immigrazione, accoglienza e garanzia dei diritti (27)  | 2  | -  | 8                                 | 10                                  | -  | 10                       |
| Flussi migratori per motivi di lavoro e politiche di integrazione sociale delle persone immigrate (27.6)   | 2  | -  | 8                                 | 10                                  | -  | 10                       |
| Servizi istituzionali e generali delle amministrazioni pubbliche (32)  | 54   | -  | 80                                | 134                                 | -  | 134                      |

(MIGLIAIA DI EURO)

|  | ECONOMIE REALIZZATE NELLA GESTIONE DEI RESIDUI (A) | ECONOMIE DI STANZIAMENTI DA ISCRIVERE NELLA COMPETENZA DEGLI ESERCIZI SUCCESSIVI AI SENSI DELL'ART. 30 C. 2 LEGGE 196/2009 (B) | PER PERENZIONE AMMINISTRATIVA (C) | TOTALE DELLE DIMINUZIONI (D=A+B+C) | VARIAZIONI IN AUMENTO PER ECCEDENZE DI SPESA (E) | VARIAZIONI NETTE (F=D-E) |
|--|--|--|-----------------------------------|------------------------------------|--|--------------------------|
| Indirizzo politico (32.2)  | 27   | -  | 31                                | 58                                 | -  | 58                       |
| Servizi e affari generali per le amministrazioni di competenza (32.3)    | 27   | -  | 50                                | 76                                 | -  | 76                       |
| <b>MINISTERO DELLA GIUSTIZIA</b>   | <b>113.799</b>                                     | <b>4.168</b>   | <b>32.985</b>                     | <b>150.952</b>                     | -  | <b>150.952</b>           |
| Giustizia (6)  | 113.152  | 4.165  | 32.788                            | 150.104                            | -  | 150.104                  |
| Amministrazione penitenziaria (6.1)                                      | 45.302   | -  | 183                               | 45.486                             | -  | 45.486                   |
| Giustizia civile e penale (6.2)  | 18.170   | 306  | 24.543                            | 43.019                             | -  | 43.019                   |
| Giustizia minorile e di comunita' (6.3)                                  | 4.101  | 3.859  | 130                               | 8.090                              | -  | 8.090                    |
| Servizi di gestione amministrativa per l'attivita' giudiziaria (6.6)     | 45.578   | -  | 7.932                             | 53.510                             | -  | 53.510                   |
| Servizi istituzionali e generali delle amministrazioni pubbliche (32)    | 647  | 4  | 198                               | 848                                | -  | 848                      |
| Indirizzo politico (32.2)  | 244  | 4  | 49                                | 297                                | -  | 297                      |
| Servizi e affari generali per le amministrazioni di competenza (32.3)    | 403  | -  | 148                               | 551                                | -  | 551                      |
| <b>MINISTERO DEGLI AFFARI ESTERI E DELLA COOPERAZIONE INTERNAZIONALE</b> | <b>39.480</b>                                      | -  | <b>716</b>                        | <b>40.195</b>                      | -  | <b>40.195</b>            |
| L'Italia in Europa e nel mondo (4)                                       | 19.475   | -  | 181                               | 19.656                             | -  | 19.656                   |
| Protocollo internazionale (4.1)  | 409  | -  | -                                 | 409                                | -  | 409                      |
| Cooperazione allo sviluppo (4.2)   | 425  | -  | -                                 | 425                                | -  | 425                      |
| Cooperazione economica e relazioni internazionali (4.4)                  | 570  | -  | -                                 | 570                                | -  | 570                      |
| Promozione della pace e sicurezza internazionale (4.6)                   | 5.037  | -  | 148                               | 5.186                              | -  | 5.186                    |

## TABELLA N. 15.1 VARIAZIONI AI RESIDUI PASSIVI PROVENIENTI DA ESERCIZI PRECEDENTI

(MIGLIAIA DI EURO)

|   | ECONOMIE REALIZZATE NELLA GESTIONE DEI RESIDUI (A) | ECONOMIE DI STANZIAMENTI DA ISCRIVERE NELLA COMPETENZA DEGLI ESERCIZI SUCCESSIVI AI SENSI DELL'ART. 30 C. 2 LEGGE 196/2009 (B) | PER PERENZIONE AMMINISTRATIVA (C) | TOTALE DELLE DIMINUZIONI (D=A+B+C) | VARIAZIONI IN AUMENTO PER ECCEDENZE DI SPESA (E) | VARIAZIONI NETTE (F=D-E) |
|---|--|--|-----------------------------------|------------------------------------|--|--------------------------|
| MINISTERI/MISSIONE/PROGRAMMA  |  |  |                                   |                                    |  |                          |
| Integrazione europea (4.7)  | 579  | -  | -                                 | 579                                | -  | 579                      |
| Italiani nel mondo e politiche migratorie (4.8)   | 505  | -  | -                                 | 505                                | -  | 505                      |
| Presenza dello Stato all'estero tramite le strutture diplomatico-consolari (4.12)       | 2.825  | -  | 32                                | 2.857                              | -  | 2.857                    |
| Rappresentanza all'estero e servizi ai cittadini e alle imprese (4.13)                  | 6.092  | -  | -                                 | 6.092                              | -  | 6.092                    |
| Coordinamento dell'Amministrazione in ambito internazionale (4.14)                      | 718  | -  | -                                 | 718                                | -  | 718                      |
| Sicurezza delle strutture in Italia e all'estero e controlli ispettivi. (4.17)          | 318  | -  | -                                 | 318                                | -  | 318                      |
| Diplomazia pubblica e culturale (4.18)  | 1.996  | -  | -                                 | 1.997                              | -  | 1.997                    |
| Commercio internazionale ed internazionalizzazione del sistema produttivo (16)          | 15.441   | -  | 360                               | 15.801                             | -  | 15.801                   |
| Sostegno all'internazionalizzazione delle imprese e promozione del made in Italy (16.5) | 15.441   | -  | 360                               | 15.801                             | -  | 15.801                   |
| Servizi istituzionali e generali delle amministrazioni pubbliche (32)                   | 4.563  | -  | 175                               | 4.739                              | -  | 4.739                    |
| Indirizzo politico (32.2)   | 695  | -  | -                                 | 695                                | -  | 695                      |
| Servizi e affari generali per le amministrazioni di competenza (32.3)                   | 3.868  | -  | 175                               | 4.043                              | -  | 4.043                    |
| <b>MINISTERO DELL'ISTRUZIONE</b>  | <b>5.458</b>                                       | <b>113.946</b>   | <b>140.904</b>                    | <b>260.308</b>                     | -  | <b>260.308</b>           |
| Istruzione scolastica (22)  | 5.084  | 113.946  | 138.419                           | 257.448                            | -  | 257.448                  |
| Programmazione e coordinamento dell'istruzione (22.1)                                   | -  | -  | 8.000                             | 8.000                              | -  | 8.000                    |

(MIGLIAIA DI EURO)

|   | ECONOMIE REALIZZATE NELLA GESTIONE DEI RESIDUI (A) | ECONOMIE DI STANZIAMENTI DA ISCRIVERE NELLA COMPETENZA DEGLI ESERCIZI SUCCESSIVI AI SENSI DELL'ART. 30 C. 2 LEGGE 196/2009 (B) | PER PERENZIONE AMMINISTRATIVA (C) | TOTALE DELLE DIMINUZIONI (D=A+B+C) | VARIAZIONI IN AUMENTO PER ECCEDENZE DI SPESA (E) | VARIAZIONI NETTE (F=D-E) |
|---|--|--|-----------------------------------|------------------------------------|--|--------------------------|
| MINISTERI/MISSIONE/PROGRAMMA  |  |  |                                   |                                    |  |                          |
| Sviluppo del sistema istruzione scolastica, diritto allo studio ed edilizia scolastica (22.8)   | 170  | 113.946  | 23.585                            | 137.701                            | -  | 137.701                  |
| Istituzioni scolastiche non statali (22.9)  | 2.841  | -  | 9.028                             | 11.869                             | -  | 11.869                   |
| Istruzione terziaria non universitaria e formazione professionale (22.15)   | 82   | -  | 14.334                            | 14.416                             | -  | 14.416                   |
| Realizzazione degli indirizzi e delle politiche in ambito territoriale in materia di istruzione (22.16)   | 689  | -  | 41                                | 730                                | -  | 730                      |
| Istruzione del primo ciclo (22.17)  | -  | -  | 11.922                            | 11.922                             | -  | 11.922                   |
| Istruzione del secondo ciclo (22.18)  | 6  | -  | 7.325                             | 7.331                              | -  | 7.331                    |
| Reclutamento e aggiornamento dei dirigenti scolastici e del personale scolastico per l'istruzione (22.19)   | 1.295  | -  | 64.184                            | 65.479                             | -  | 65.479                   |
| Servizi istituzionali e generali delle amministrazioni pubbliche (32)   | 375  | -  | 2.485                             | 2.860                              | -  | 2.860                    |
| Indirizzo politico (32.2)   | 213  | -  | -                                 | 213                                | -  | 213                      |
| Servizi e affari generali per le amministrazioni di competenza (32.3)   | 162  | -  | 2.485                             | 2.647                              | -  | 2.647                    |
| <b>MINISTERO DELL'INTERNO</b>   | <b>271.644</b>                                     | <b>174.656</b>   | <b>382.663</b>                    | <b>828.963</b>                     | -  | <b>828.963</b>           |
| Amministrazione generale e supporto alla rappresentanza generale di Governo e dello Stato sul territorio (2)  | 4.809  | -  | 30                                | 4.839                              | -  | 4.839                    |
| Attuazione delle funzioni del Ministero dell'Interno sul territorio tramite le strutture centrali e le Prefetture - Uffici Territoriali del Governo (2.2) | 4.809  | -  | 30                                | 4.839                              | -  | 4.839                    |
| Relazioni finanziarie con le autonomie territoriali (3)   | 108.884  | -  | 105.742                           | 214.626                            | -  | 214.626                  |

## TABELLA N. 15.1 VARIAZIONI AI RESIDUI PASSIVI PROVENIENTI DA ESERCIZI PRECEDENTI

(MIGLIAIA DI EURO)

|   | ECONOMIE REALIZZATE NELLA GESTIONE DEI RESIDUI (A) | ECONOMIE DI STANZIAMENTI DA ISCRIVERE NELLA COMPETENZA DEGLI ESERCIZI SUCCESSIVI AI SENSI DELL'ART. 30 C. 2 LEGGE 196/2009 (B) | PER PERENZIONE AMMINISTRATIVA (C) | TOTALE DELLE DIMINUIZIONI (D=A+B+C) | VARIAZIONI IN AUMENTO PER ECCEDEXENZE DI SPESA (E) | VARIAZIONI NETTE (F=D-E) |
|---|--|--|-----------------------------------|-------------------------------------|--|--------------------------|
| MINISTERI/MISSIONE/PROGRAMMA  |  |  |                                   |                                     |  |                          |
| Gestione dell'albo dei segretari comunali e provinciali (3.8)   | 438  | -  | 9                                 | 448                                 | -  | 448                      |
| Interventi e cooperazione istituzionale nei confronti delle autonomie locali (3.9)  | 26.572   | -  | 3.363                             | 29.935                              | -  | 29.935                   |
| Elaborazione, quantificazione e assegnazione delle risorse finanziarie da attribuire agli enti locali (3.10)                            | 81.873   | -  | 102.370                           | 184.243                             | -  | 184.243                  |
| Ordine pubblico e sicurezza (7)   | 80.734   | 89.017   | 4.984                             | 174.735                             | -  | 174.735                  |
| Contrasto al crimine, tutela dell'ordine e della sicurezza pubblica (7.8)   | 31.307   | 67.183   | 4.896                             | 103.385                             | -  | 103.385                  |
| Servizio permanente dell'Arma dei Carabinieri per la tutela dell'ordine e la sicurezza pubblica (7.9)                                   | 13.779   | -  | -                                 | 13.779                              | -  | 13.779                   |
| Pianificazione e coordinamento Forze di polizia (7.10)  | 35.648   | 21.834   | 88                                | 57.570                              | -  | 57.570                   |
| Soccorso civile (8)   | 5.419  | 58.620   | 1.637                             | 65.676                              | -  | 65.676                   |
| Gestione del sistema nazionale di difesa civile (8.2)   | 136  | -  | -                                 | 136                                 | -  | 136                      |
| Prevenzione dal rischio e soccorso pubblico (8.3)   | 5.283  | 58.620   | 1.637                             | 65.540                              | -  | 65.540                   |
| Immigrazione, accoglienza e garanzia dei diritti (27)   | 41.859   | 16.017   | 269.584                           | 327.459                             | -  | 327.459                  |
| Flussi migratori, interventi per lo sviluppo della coesione sociale, garanzia dei diritti, rapporti con le confessioni religiose (27.2) | 41.859   | 16.017   | 269.584                           | 327.459                             | -  | 327.459                  |
| Servizi istituzionali e generali delle amministrazioni pubbliche (32)   | 29.940   | 11.002   | 686                               | 41.628                              | -  | 41.628                   |

TABELLA N. 15.1 VARIAZIONI AI RESIDUI PASSIVI PROVENIENTI DA ESERCIZI PRECEDENTI

(MIGLIAIA DI EURO)

|  | ECONOMIE REALIZZATE NELLA GESTIONE DEI RESIDUI (A) | ECONOMIE DI STANZIAMENTI DA ISCRIVERE NELLA COMPETENZA DEGLI ESERCIZI SUCCESSIVI AI SENSI DELL'ART. 30 C. 2 LEGGE 196/2009 (B) | PER PERENZIONE AMMINISTRATIVA (C) | TOTALE DELLE DIMINUZIONI (D=A+B+C) | VARIAZIONI IN AUMENTO PER ECCEDENZE DI SPESA (E) | VARIAZIONI NETTE (F=D-E) |
|--|--|--|-----------------------------------|------------------------------------|--|--------------------------|
| Indirizzo politico (32.2)  | 16   | -  | -                                 | 16                                 | -  | 16                       |
| Servizi e affari generali per le amministrazioni di competenza (32.3)  | 29.924   | 11.002   | 686                               | 41.612                             | -  | 41.612                   |
| <b>MINISTERO DELLA TRANSIZIONE ECOLOGICA</b>   | <b>83.314</b>                                      | <b>87.500</b>  | <b>47.394</b>                     | <b>218.208</b>                     | -  | <b>218.208</b>           |
| Energia e diversificazione delle fonti energetiche (10)  | 42.514   | 87.500   | 7.577                             | 137.591                            | -  | 137.591                  |
| Promozione dell'efficienza energetica, delle energie rinnovabili e regolamentazione del mercato energetico (10.7)                  | 6.614  | 87.500   | 7.577                             | 101.691                            | -  | 101.691                  |
| Innovazione, reti energetiche, sicurezza in ambito energetico e di georisorse (10.8)   | 35.900   | -  | -                                 | 35.900                             | -  | 35.900                   |
| Sviluppo sostenibile e tutela del territorio e dell'ambiente (18)  | 40.655   | -  | 39.817                            | 80.472                             | -  | 80.472                   |
| Vigilanza, prevenzione e repressione in ambito ambientale (18.8)   | -  | -  | -                                 | -                                  | -  | -                        |
| Tutela e gestione delle risorse idriche e del territorio e prevenzione del rischio idrogeologico (18.12)                           | 2.861  | -  | 15.826                            | 18.687                             | -  | 18.687                   |
| Tutela, conservazione e valorizzazione della fauna e della flora, salvaguardia della biodiversità e dell'ecosistema marino (18.13) | 761  | -  | 2.057                             | 2.818                              | -  | 2.818                    |
| Promozione dell'economia circolare, e gestione dei rifiuti e interventi per lo sviluppo sostenibile (18.15)                        | 27.829   | -  | 4.385                             | 32.214                             | -  | 32.214                   |
| Prevenzione e risanamento del danno ambientale e bonifiche (18.19)   | 1.661  | -  | 16.800                            | 18.460                             | -  | 18.460                   |
| Attività internazionale e comunitaria per la transizione ecologica (18.20)   | 528  | -  | 300                               | 828                                | -  | 828                      |

## TABELLA N. 15.1 VARIAZIONI AI RESIDUI PASSIVI PROVENIENTI DA ESERCIZI PRECEDENTI

(MIGLIAIA DI EURO)

|   | ECONOMIE REALIZZATE NELLA GESTIONE DEI RESIDUI (A) | ECONOMIE DI STANZIAMENTI DA ISCRIVERE NELLA COMPETENZA DEGLI ESERCIZI SUCCESSIVI AI SENSI DELL'ART. 30 C. 2 LEGGE 196/2009 (B) | PER PERENZIONE AMMINISTRATIVA (C) | TOTALE DELLE DIMINUIZIONI (D=A+B+C) | VARIAZIONI IN AUMENTO PER ECCEDENZE DI SPESA (E) | VARIAZIONI NETTE (F=D-E) |
|---|--|--|-----------------------------------|-------------------------------------|--|--------------------------|
| MINISTERI/MISSIONE/PROGRAMMA  |  |  |                                   |                                     |  |                          |
| Valutazioni e autorizzazioni ambientali e interventi per la qualità dell'aria e prevenzione e riduzione dell'inquinamento (18.21) | 7.015  | -  | 449                               | 7.464                               | -  | 7.464                    |
| Servizi istituzionali e generali delle amministrazioni pubbliche (32)   | 146  | -  | -                                 | 146                                 | -  | 146                      |
| Indirizzo politico (32.2)   | 3  | -  | -                                 | 3                                   | -  | 3                        |
| Servizi e affari generali per le amministrazioni di competenza (32.3)   | 142  | -  | -                                 | 142                                 | -  | 142                      |
| <b>MINISTERO DELLE INFRASTRUTTURE E DELLA MOBILITA' SOSTENIBILI</b>   | <b>24.792</b>                                      | <b>3.805.595</b>   | <b>772.046</b>                    | <b>4.602.433</b>                    | -  | <b>4.602.433</b>         |
| Ordine pubblico e sicurezza (7)   | 1.233  | -  | 139                               | 1.372                               | -  | 1.372                    |
| Sicurezza e controllo nei mari, nei porti e sulle coste (7.7)   | 1.233  | -  | 139                               | 1.372                               | -  | 1.372                    |
| Diritto alla mobilità' e sviluppo dei sistemi di trasporto (13)   | 15.431   | 204.676  | 342.335                           | 562.443                             | -  | 562.443                  |
| Sviluppo e sicurezza della mobilità' stradale (13.1)  | 10.210   | 56   | 5.610                             | 15.876                              | -  | 15.876                   |
| Autotrasporto ed intermodalita' (13.2)  | 267  | 27.672   | 3.104                             | 31.043                              | -  | 31.043                   |
| Sviluppo e sicurezza del trasporto aereo (13.4)   | 30   | -  | -                                 | 30                                  | -  | 30                       |
| Sistemi ferroviari, sviluppo e sicurezza del trasporto ferroviario (13.5)   | 1.596  | 4  | 125.161                           | 126.762                             | -  | 126.762                  |
| Sviluppo e sicurezza della mobilità' locale (13.6)  | 4  | 130.500  | 132.893                           | 263.397                             | -  | 263.397                  |
| Sviluppo e sicurezza della navigazione e del trasporto marittimo e per vie d'acqua interne (13.9)                                 | 3.324  | 46.443   | 75.569                            | 125.335                             | -  | 125.335                  |
| Infrastrutture pubbliche e logistica (14)   | 7.753  | 3.600.771  | 401.792                           | 4.010.316                           | -  | 4.010.316                |

(MIGLIAIA DI EURO)

| ECONOMIE REALIZZATE NELLA GESTIONE DEI RESIDUI (A)   | ECONOMIE DI STANZIAMENTI DA ISCRIVERE NELLA COMPETENZA DEGLI ESERCIZI SUCCESSIVI AI SENSI DELL'ART. 30 C. 2 LEGGE 196/2009 (B) | PER PERENZIONE AMMINISTRATIVA (C) | TOTALE DELLE DIMINUZIONI (D=A+B+C) | VARIAZIONI IN AUMENTO PER ECCEDENZE DI SPESA (E) | VARIAZIONI NETTE (F=D-E) |
|--|--|-----------------------------------|------------------------------------|--|--------------------------|
| MINISTERI/MISSIONE/PROGRAMMA   |  |                                   |                                    |  |                          |
| Sistemi idrici, idraulici ed elettrici (14.5)  | 80   | 2.148                             | 3.798                              | -  | 3.798                    |
| Sicurezza, vigilanza e regolamentazione in materia di opere pubbliche e delle costruzioni (14.9) | 94   | 161                               | 254                                | -  | 254                      |
| Edilizia statale ed interventi speciali e per pubbliche calamità' (14.10)                        | 6.999  | 39.286                            | 125.627                            | -  | 125.627                  |
| Pianificazione strategica di settore e sistemi stradali e autostradali (14.11)                   | 580  | 360.198                           | 3.880.637                          | -  | 3.880.637                |
| Casa e assetto urbanistico (19)  | 51   | 27.596                            | 27.649                             | -  | 27.649                   |
| Politiche abitative, urbane e territoriali (19.2)  | 51   | 27.596                            | 27.649                             | -  | 27.649                   |
| Servizi istituzionali e generali delle amministrazioni pubbliche (32)                            | 323  | 185                               | 654                                | -  | 654                      |
| Indirizzo politico (32.2)  | 69   | 29                                | 142                                | -  | 142                      |
| Servizi e affari generali per le amministrazioni di competenza (32.3)                            | 254  | 155                               | 512                                | -  | 512                      |
| <b>MINISTERO DELL'UNIVERSITA' E DELLA RICERCA</b>  | <b>53.067</b>  | <b>43.945</b>                     | <b>101.012</b>                     | -  | <b>101.012</b>           |
| Ricerca e innovazione (17)   | 46.524   | 6.132                             | 52.656                             | -  | 52.656                   |
| Ricerca scientifica e tecnologica di base e applicata (17.22)                                    | 46.524   | 6.132                             | 52.656                             | -  | 52.656                   |
| Istruzione universitaria e formazione post-universitaria (23)                                    | 6.535  | 35.682                            | 46.217                             | -  | 46.217                   |
| Diritto allo studio e sviluppo della formazione superiore (23.1)                                 | -  | 11                                | 11                                 | -  | 11                       |
| Istituzioni dell'Alta Formazione Artistica, Musicale e Coreutica (23.2)                          | 47   | -                                 | 4.048                              | -  | 4.048                    |



## TABELLA N. 15.1 VARIAZIONI AI RESIDUI PASSIVI PROVENIENTI DA ESERCIZI PRECEDENTI

(MIGLIAIA DI EURO)

|  | ECONOMIE REALIZZATE NELLA GESTIONE DEI RESIDUI (A) | ECONOMIE DI STANZIAMENTI DA ISCRIVERE NELLA COMPETENZA DEGLI ESERCIZI SUCCESSIVI AI SENSI DELL'ART. 30 C. 2 LEGGE 196/2009 (B) | PER PERENZIONE AMMINISTRATIVA (C) | TOTALE DELLE DIMINUZIONI (D=A+B+C) | VARIAZIONI IN AUMENTO PER ECCEDENZE DI SPESA (E) | VARIAZIONI NETTE (F=D-E) |
|--|--|--|-----------------------------------|------------------------------------|--|--------------------------|
| MINISTERI/MISSIONE/PROGRAMMA   |  |  |                                   |                                    |  |                          |
| Sistema universitario e formazione post-universitaria (23.3)   | 3.698  | -  | 35.671                            | 39.368                             | -  | 39.368                   |
| Coordinamento e supporto amministrativo per le politiche della formazione superiore e della ricerca (23.4) | 156  | -  | -                                 | 156                                | -  | 156                      |
| Formazione superiore e ricerca in ambito internazionale (23.5)   | 2.634  | -  | -                                 | 2.634                              | -  | 2.634                    |
| Servizi istituzionali e generali delle amministrazioni pubbliche (32)                                      | 8  | -  | 2.131                             | 2.139                              | -  | 2.139                    |
| Indirizzo politico (32.2)  | -  | -  | 2                                 | 2                                  | -  | 2                        |
| Servizi e affari generali per le amministrazioni di competenza (32.3)                                      | 8  | -  | 2.129                             | 2.137                              | -  | 2.137                    |
| <b>MINISTERO DELLA DIFESA</b>  | <b>73.154</b>                                      | <b>21.494</b>  | <b>28.574</b>                     | <b>123.222</b>                     | -  | <b>123.222</b>           |
| Difesa e sicurezza del territorio (5)  | 67.862   | 21.494   | 28.450                            | 117.806                            | -  | 117.806                  |
| Approntamento e impiego Carabinieri per la difesa e la sicurezza (5.1)                                     | 223  | -  | 2.464                             | 2.686                              | -  | 2.686                    |
| Approntamento e impiego delle forze terrestri (5.2)  | 10.942   | 69   | 170                               | 11.181                             | -  | 11.181                   |
| Approntamento e impiego delle forze marittime (5.3)  | 6.054  | -  | 2.820                             | 8.874                              | -  | 8.874                    |
| Approntamento e impiego delle forze aeree (5.4)  | 40.744   | -  | 10                                | 40.754                             | -  | 40.754                   |
| Pianificazione generale delle Forze Armate e approvvigionamenti militari (5.6)                             | 5.335  | 21.425   | 22.981                            | 49.742                             | -  | 49.742                   |
| Approntamento e impiego dei Comandi e degli Enti interforze dell'Area tecnico/operativa (5.9)              | 4.565  | -  | 5                                 | 4.570                              | -  | 4.570                    |
| Sviluppo sostenibile e tutela del territorio e dell'ambiente (18)  | 218  | -  | 51                                | 269                                | -  | 269                      |

TABELLA N. 15.1

VARIAZIONI AI RESIDUI PASSIVI PROVENIENTI DA ESERCIZI PRECEDENTI

(MIGLIAIA DI EURO)

|  | ECONOMIE REALIZZATE NELLA GESTIONE DEI RESIDUI (A) | ECONOMIE DI STANZIAMENTI DA ISCRIVERE NELLA COMPETENZA DEGLI ESERCIZI SUCCESSIVI AI SENSI DELL'ART. 30 C. 2 LEGGE 196/2009 (B) | PER PERENZIONE AMMINISTRATIVA (C) | TOTALE DELLE DIMINUZIONI (D=A+B+C) | VARIAZIONI IN AUMENTO PER ECCEDENZE DI SPESA (E) | VARIAZIONI NETTE (F=D-E) |
|--|--|--|-----------------------------------|------------------------------------|--|--------------------------|
| MINISTERI/MISSIONE/PROGRAMMA   |  |  |                                   |                                    |  |                          |
| Appontamento e impiego Carabinieri per la tutela forestale, ambientale e agroalimentare (18.17)                    | 218  | -  | 51                                | 269                                | -  | 269                      |
| Servizi istituzionali e generali delle amministrazioni pubbliche (32)  | 5.074  | -  | 73                                | 5.146                              | -  | 5.146                    |
| Indirizzo politico (32.2)  | -  | -  | 3                                 | 4                                  | -  | 4                        |
| Servizi e affari generali per le amministrazioni di competenza (32.3)  | 5.045  | -  | 69                                | 5.114                              | -  | 5.114                    |
| Interventi non direttamente connessi con l'operativita' dello Strumento Militare (32.6)                            | 28   | -  | -                                 | 28                                 | -  | 28                       |
| <b>MINISTERO DELLE POLITICHE AGRICOLE ALIMENTARI E FORESTALI</b>   | <b>7.940</b>                                       | <b>284.066</b>   | <b>7.816</b>                      | <b>299.822</b>                     | <b>-</b>   | <b>299.822</b>           |
| Agricoltura, politiche agroalimentari e pesca (9)  | 7.858  | 282.417  | 7.784                             | 298.058                            | -  | 298.058                  |
| Politiche europee ed internazionali e dello sviluppo rurale (9.2)  | 5.473  | 8.571  | 6.300                             | 20.344                             | -  | 20.344                   |
| Vigilanza, prevenzione e repressione frodi nel settore agricolo, agroalimentare, agroindustriale e forestale (9.5) | 616  | -  | 26                                | 642                                | -  | 642                      |
| Politiche competitive, della qualita' agroalimentare, della pesca, dell'ippica e mezzi tecnici di produzione (9.6) | 1.769  | 273.846  | 1.457                             | 277.072                            | -  | 277.072                  |
| Sviluppo sostenibile e tutela del territorio e dell'ambiente (18)  | -  | 79   | 6                                 | 87                                 | -  | 87                       |
| Tutela e valorizzazione dei territori rurali, montani e forestali (18.18)  | -  | 79   | 6                                 | 87                                 | -  | 87                       |
| Servizi istituzionali e generali delle amministrazioni pubbliche (32)  | 81   | 1.570  | 26                                | 1.677                              | -  | 1.677                    |

## TABELLA N. 15.1 VARIAZIONI AI RESIDUI PASSIVI PROVENIENTI DA ESERCIZI PRECEDENTI

(MIGLIAIA DI EURO)

|   | ECONOMIE REALIZZATE NELLA GESTIONE DEI RESIDUI (A) | ECONOMIE DI STANZIAMENTI DA ISCRIVERE NELLA COMPETENZA DEGLI ESERCIZI SUCCESSIVI AI SENSI DELL'ART. 30 C. 2 LEGGE 196/2009 (B) | PER PERENZIONE AMMINISTRATIVA (C) | TOTALE DELLE DIMINUZIONI (D=A+B+C) | VARIAZIONI IN AUMENTO PER ECCEDENZE DI SPESA (E) | VARIAZIONI NETTE (F=D-E) |
|---|--|--|-----------------------------------|------------------------------------|--|--------------------------|
| Indirizzo politico (32.2)   | 12   | 46   | 3                                 | 60                                 | -  | 60                       |
| Servizi e affari generali per le amministrazioni di competenza (32.3)                             | 69   | 1.525  | 24                                | 1.618                              | -  | 1.618                    |
| <b>MINISTERO DELLA CULTURA</b>  | <b>55.759</b>                                      | <b>171.655</b>   | <b>32.130</b>                     | <b>259.544</b>                     | -  | <b>259.544</b>           |
| Ricerca e innovazione (17)  | 10.282   | -  | -                                 | 10.282                             | -  | 10.282                   |
| Ricerca educazione e formazione in materia di beni e attivita' culturali (17.4)                   | 10.282   | -  | -                                 | 10.282                             | -  | 10.282                   |
| Tutela e valorizzazione dei beni e attivita' culturali e paesaggistici (21)                       | 45.366   | 171.655  | 31.933                            | 248.953                            | -  | 248.953                  |
| Sostegno, valorizzazione e tutela del settore dello spettacolo dal vivo (21.2)                    | 21.664   | -  | 252                               | 21.916                             | -  | 21.916                   |
| Vigilanza, prevenzione e repressione in materia di patrimonio culturale (21.5)                    | -  | -  | 5                                 | 5                                  | -  | 5                        |
| Tutela dei beni archeologici (21.6)   | 1.429  | -  | 199                               | 1.628                              | -  | 1.628                    |
| Tutela e valorizzazione dei beni archivistici (21.9)  | 4.160  | -  | 421                               | 4.580                              | -  | 4.580                    |
| Tutela e valorizzazione dei beni librari, promozione e sostegno del libro e dell'editoria (21.10) | 1.247  | -  | -                                 | 1.247                              | -  | 1.247                    |
| Tutela delle belle arti e tutela e valorizzazione del paesaggio (21.12)                           | 3.719  | -  | 601                               | 4.320                              | -  | 4.320                    |
| Valorizzazione del patrimonio culturale e coordinamento del sistema museale (21.13)               | 5.105  | -  | 411                               | 5.516                              | -  | 5.516                    |
| Coordinamento ed indirizzo per la salvaguardia del patrimonio culturale (21.14)                   | 5.466  | 102.242  | 665                               | 108.373                            | -  | 108.373                  |
| Tutela del patrimonio culturale (21.15)   | 611  | 69.413   | 29.010                            | 99.034                             | -  | 99.034                   |

TABELLA N. 15.1 VARIAZIONI AI RESIDUI PASSIVI PROVENIENTI DA ESERCIZI PRECEDENTI

(MIGLIAIA DI EURO)

|   | ECONOMIE REALIZZATE NELLA GESTIONE DEI RESIDUI (A) | ECONOMIE DI STANZIAMENTI DA ISCRIVERE NELLA COMPETENZA DEGLI ESERCIZI SUCCESSIVI AI SENSI DELL'ART. 30 C. 2 LEGGE 196/2009 (B) | PER PERENZIONE AMMINISTRATIVA (C) | TOTALE DELLE DIMINUZIONI (D=A+B+C) | VARIAZIONI IN AUMENTO PER ECCEDENZE DI SPESA (E) | VARIAZIONI NETTE (F=D-E) |
|---|--|--|-----------------------------------|------------------------------------|--|--------------------------|
| MINISTERI/MISSIONE/PROGRAMMA  |  |  |                                   |                                    |  |                          |
| Tutela e promozione dell'arte e dell'architettura contemporanea e delle periferie urbane (21.16)                  | 1.141  | -  | 5                                 | 1.145                              | -  | 1.145                    |
| Sostegno, valorizzazione e tutela del settore cinema e audiovisivo (21.18)  | 808  | -  | 17                                | 824                                | -  | 824                      |
| Realizzazione attivita' di tutela in ambito territoriale (21.19)  | 14   | -  | -                                 | 15                                 | -  | 15                       |
| Coordinamento e attuazione interventi per la sicurezza del patrimonio culturale e per le emergenze (21.20)        | 2  | -  | 346                               | 348                                | -  | 348                      |
| Servizi istituzionali e generali delle amministrazioni pubbliche (32)   | 111  | -  | 197                               | 308                                | -  | 308                      |
| Indirizzo politico (32.2)   | 97   | -  | 2                                 | 99                                 | -  | 99                       |
| Servizi e affari generali per le amministrazioni di competenza (32.3)   | 14   | -  | 195                               | 209                                | -  | 209                      |
| <b>MINISTERO DELLA SALUTE</b>   | <b>54.034</b>                                      | -  | <b>2.418</b>                      | <b>56.452</b>                      | -  | <b>56.452</b>            |
| Ricerca e innovazione (17)  | 636  | -  | -                                 | 636                                | -  | 636                      |
| Ricerca per il settore della sanita' pubblica (17.20)   | 636  | -  | -                                 | 636                                | -  | 636                      |
| Ricerca per il settore zooprofilattico (17.21)  | -  | -  | -                                 | -                                  | -  | -                        |
| Tutela della salute (20)  | 46.033   | -  | 2.398                             | 48.431                             | -  | 48.431                   |
| Prevenzione e promozione della salute umana ed assistenza sanitaria al personale navigante e aeronavigante (20.1) | 1.041  | -  | 1.243                             | 2.284                              | -  | 2.284                    |
| Sanita' pubblica veterinaria (20.2)   | 8  | -  | 61                                | 69                                 | -  | 69                       |
| Programmazione del Servizio Sanitario Nazionale per l'erogazione dei Livelli                                      | 40.881   | -  | 565                               | 41.446                             | -  | 41.446                   |

## TABELLA N. 15.1 VARIAZIONI AI RESIDUI PASSIVI PROVENIENTI DA ESERCIZI PRECEDENTI

(MIGLIAIA DI EURO)

|  | ECONOMIE REALIZZATE NELLA GESTIONE DEI RESIDUI (A) | ECONOMIE DI STANZIAMENTI DA ISCRIVERE NELLA COMPETENZA DEGLI ESERCIZI SUCCESSIVI AI SENSI DELL'ART. 30 C. 2 LEGGE 196/2009 (B) | PER PERENZIONE AMMINISTRATIVA (C) | TOTALE DELLE DIMINUZIONI (D=A+B+C) | VARIAZIONI IN AUMENTO PER ECCEDENZE DI SPESA (E) | VARIAZIONI NETTE (F=D-E) |
|--|--|--|-----------------------------------|------------------------------------|--|--------------------------|
| MINISTERI/MISSIONE/PROGRAMMA   |  |  |                                   |                                    |  |                          |
| Essenziali di Assistenza (20.3)  |  |  |                                   |                                    |  |                          |
| Regolamentazione e vigilanza in materia di prodotti farmaceutici ed altri prodotti sanitari ad uso umano (20.4)  | 1.379  | -  | 334                               | 1.713                              | -  | 1.713                    |
| Vigilanza, prevenzione e repressione nel settore sanitario (20.5)  | 301  | -  | 2                                 | 303                                | -  | 303                      |
| Comunicazione e promozione per la tutela della salute umana e della sanità pubblica veterinaria e attività e coordinamento in ambito internazionale (20.6) | 171  | -  | 110                               | 281                                | -  | 281                      |
| Vigilanza sugli enti e sicurezza delle cure (20.7)   | 2.181  | -  | -                                 | 2.181                              | -  | 2.181                    |
| Sicurezza degli alimenti e nutrizione (20.8)   | 5  | -  | -                                 | 5                                  | -  | 5                        |
| Attività consultiva per la tutela della salute (20.9)  | -  | -  | -                                 | -                                  | -  | -                        |
| Sistemi informativi per la tutela della salute e il governo del Servizio Sanitario Nazionale (20.10)   | 65   | -  | 83                                | 148                                | -  | 148                      |
| Regolamentazione e vigilanza delle professioni sanitarie (20.11)   | -  | -  | -                                 | -                                  | -  | -                        |
| Coordinamento generale in materia di tutela della salute, innovazione e politiche internazionali (20.12)   | -  | -  | -                                 | -                                  | -  | -                        |
| Servizi istituzionali e generali delle amministrazioni pubbliche (32)  | 7.365  | -  | 20                                | 7.385                              | -  | 7.385                    |
| Indirizzo politico (32.2)  | 4.290  | -  | -                                 | 4.290                              | -  | 4.290                    |
| Servizi e affari generali per le amministrazioni di competenza (32.3)  | 3.075  | -  | 20                                | 3.095                              | -  | 3.095                    |
| <b>MINISTERO DEL TURISMO</b>   | <b>1.158</b>                                       | <b>-</b>   | <b>-</b>                          | <b>1.158</b>                       | <b>-</b>   | <b>1.158</b>             |

(MIGLIAIA DI EURO)

| MINISTERI/MISSIONE/PROGRAMMA  | ECONOMIE REALIZZATE NELLA GESTIONE DEI RESIDUI (A) | ECONOMIE DI STANZIAMENTI DA ISCRIVERE NELLA COMPETENZA DEGLI ESERCIZI SUCCESSIVI AI SENSI DELL'ART. 30 C. 2 LEGGE 196/2009 (B) | PER PERENZIONE AMMINISTRATIVA (C) | TOTALE DELLE DIMINUIZIONI (D=A+B+C) | VARIAZIONI IN AUMENTO PER ECCEDEXENZE DI SPESA (E) | VARIAZIONI NETTE (F=D-E) |
|---|--|--|-----------------------------------|-------------------------------------|--|--------------------------|
| Turismo (31)  | 124  | -  | -                                 | 124                                 | -  | 124                      |
| Coordinamento ed indirizzo delle politiche del turismo (31.2)         | 34   | -  | -                                 | 34                                  | -  | 34                       |
| Programmazione delle politiche turistiche nazionali (31.3)            | -  | -  | -                                 | -                                   | -  | -                        |
| Promozione dell'offerta turistica italiana (31.4)                     | 90   | -  | -                                 | 90                                  | -  | 90                       |
| Servizi istituzionali e generali delle amministrazioni pubbliche (32) | 1.035  | -  | -                                 | 1.035                               | -  | 1.035                    |
| Indirizzo politico (32.2)   | -  | -  | -                                 | -                                   | -  | -                        |
| Servizi e affari generali per le amministrazioni di competenza (32.3) | 1.035  | -  | -                                 | 1.035                               | -  | 1.035                    |
| In complesso  | 9.002.650  | 4.717.539  | 2.774.091                         | 16.494.280                          | -  | 16.494.280               |

## TABELLA N. 15.2 VARIAZIONI AI RESIDUI PASSIVI PROVENIENTI DA ESERCIZI PRECEDENTI

(MIGLIAIA DI EURO)

|   | ECONOMIE REALIZZATE NELLA GESTIONE DEI RESIDUI (A) | ECONOMIE DI STANZIAMENTI DA ISCRIVERE NELLA COMPETENZA DEGLI ESERCIZI SUCCESSIVI AI SENSI DELL'ART. 30 C. 2 LEGGE 196/2009 (B) | PER PERENZIONE AMMINISTRATIVA (C) | TOTALE DELLE DIMINUZIONI (D=A+B+C) | VARIAZIONI IN AUMENTO PER ECCESSIONE DI SPESA (E) | VARIAZIONI NETTE (F=D-E) |
|---|--|--|-----------------------------------|------------------------------------|---|--------------------------|
| MISSIONE/MINISTERI/PROGRAMMA  |  |  |                                   |                                    |   |                          |
| <b>Organi costituzionali, a rilevanza costituzionale e Presidenza del Consiglio dei ministri (1)</b>  | -  | -  | -                                 | -                                  | -   | -                        |
| MINISTERO DELL'ECONOMIA E DELLE FINANZE   | -  | -  | -                                 | -                                  | -   | -                        |
| Organi costituzionali (1.1)   | -  | -  | -                                 | -                                  | -   | -                        |
| Presidenza del Consiglio dei Ministri (1.3)   | -  | -  | -                                 | -                                  | -   | -                        |
| <b>Amministrazione generale e supporto alla rappresentanza generale di Governo e dello Stato sul territorio (2)</b>                                       | <b>4.809</b>                                       | -  | <b>30</b>                         | <b>4.839</b>                       | -   | <b>4.839</b>             |
| MINISTERO DELL'INTERNO  | 4.809  | -  | 30                                | 4.839                              | -   | 4.839                    |
| Attuazione delle funzioni del Ministero dell'Interno sul territorio tramite le strutture centrali e le Prefetture - Uffici Territoriali del Governo (2.2) | 4.809  | -  | 30                                | 4.839                              | -   | 4.839                    |
| <b>Relazioni finanziarie con le autonomie territoriali (3)</b>  | <b>154.213</b>                                     | -  | <b>861.507</b>                    | <b>1.015.720</b>                   | -   | <b>1.015.720</b>         |
| MINISTERO DELL'ECONOMIA E DELLE FINANZE   | 45.329   | -  | 755.765                           | 801.094                            | -   | 801.094                  |
| Erogazioni a Enti territoriali per interventi di settore (3.1)  | -  | -  | 1.079                             | 1.079                              | -   | 1.079                    |
| Partecipazione e regolazioni contabili ed altri trasferimenti alle autonomie speciali (3.5)   | 28.454   | -  | 81.300                            | 109.754                            | -   | 109.754                  |
| Concorso dello Stato al finanziamento della spesa sanitaria (3.6)   | -  | -  | 642.295                           | 642.295                            | -   | 642.295                  |
| Rapporti finanziari con Enti territoriali (3.7)   | 16.875   | -  | 31.091                            | 47.965                             | -   | 47.965                   |
| MINISTERO DELL'INTERNO  | 108.884  | -  | 105.742                           | 214.626                            | -   | 214.626                  |

TABELLA N. 15.2 VARIAZIONI AI RESIDUI PASSIVI PROVENIENTI DA ESERCIZI PRECEDENTI

(MIGLIAIA DI EURO)

|  | ECONOMIE REALIZZATE NELLA GESTIONE DEI RESIDUI (A) | ECONOMIE DI STANZIAMENTI DA ISCRIVERE NELLA COMPETENZA DEGLI ESERCIZI SUCCESSIVI AI SENSI DELL'ART. 30 C. 2 LEGGE 196/2009 (B) | PER PERENZIONE AMMINISTRATIVA (C) | TOTALE DELLE DIMINUIZIONI (D=A+B+C) | VARIAZIONI IN AUMENTO PER ECCESSIONE DI SPESA (E) | VARIAZIONI NETTE (F=D-E) |
|--|--|--|-----------------------------------|-------------------------------------|---|--------------------------|
| MISSIONE/MINISTERI/PROGRAMMA   |  |  |                                   |                                     |   |                          |
| Gestione dell'albo dei segretari comunali e provinciali (3.8)  | 438  | -  | 9                                 | 448                                 | -   | 448                      |
| Interventi e cooperazione istituzionale nei confronti delle autonomie locali (3.9)                           | 26.572   | -  | 3.363                             | 29.935                              | -   | 29.935                   |
| Elaborazione, quantificazione e assegnazione delle risorse finanziarie da attribuire agli enti locali (3.10) | 81.873   | -  | 102.370                           | 184.243                             | -   | 184.243                  |
| <b>L'Italia in Europa e nel mondo (4)</b>  | <b>29.506</b>                                      | -  | <b>181</b>                        | <b>29.687</b>                       | -   | <b>29.687</b>            |
| MINISTERO DELL'ECONOMIA E DELLE FINANZE  | 10.031   | -  | -                                 | 10.031                              | -   | 10.031                   |
| Partecipazione italiana alle politiche di bilancio in ambito UE (4.10)                                       | 6.432  | -  | -                                 | 6.432                               | -   | 6.432                    |
| Politica economica e finanziaria in ambito internazionale (4.11)   | 3.599  | -  | -                                 | 3.599                               | -   | 3.599                    |
| MINISTERO DEGLI AFFARI ESTERI E DELLA COOPERAZIONE INTERNAZIONALE  | 19.475   | -  | 181                               | 19.656                              | -   | 19.656                   |
| Protocollo internazionale (4.1)  | 409  | -  | 0                                 | 409                                 | -   | 409                      |
| Cooperazione allo sviluppo (4.2)   | 425  | -  | -                                 | 425                                 | -   | 425                      |
| Cooperazione economica e relazioni internazionali (4.4)  | 570  | -  | -                                 | 570                                 | -   | 570                      |
| Promozione della pace e sicurezza internazionale (4.6)   | 5.037  | -  | 148                               | 5.186                               | -   | 5.186                    |
| Integrazione europea (4.7)   | 579  | -  | -                                 | 579                                 | -   | 579                      |
| Italiani nel mondo e politiche migratorie (4.8)  | 505  | -  | -                                 | 505                                 | -   | 505                      |
| Presenza dello Stato all'estero tramite le strutture diplomatico-consolari (4.12)                            | 2.825  | -  | 32                                | 2.857                               | -   | 2.857                    |



## TABELLA N. 15.2 VARIAZIONI AI RESIDUI PASSIVI PROVENIENTI DA ESERCIZI PRECEDENTI

(MIGLIAIA DI EURO)

| MISSIONE/MINISTERI/PROGRAMMA  | ECONOMIE REALIZZATE NELLA GESTIONE DEI RESIDUI (A) | ECONOMIE DI STANZIAMENTI DA ISCRIVERE NELLA COMPETENZA DEGLI ESERCIZI SUCCESSIVI AI SENSI DELL'ART. 30 C. 2 LEGGE 196/2009 (B) | PER PERENZIONE AMMINISTRATIVA (C) | TOTALE DELLE DIMINUIZIONI (D=A+B+C) | VARIAZIONI IN AUMENTO PER ECCEDENZA DI SPESA (E) | VARIAZIONI NETTE (F=D-E) |
|---|--|--|-----------------------------------|-------------------------------------|--|--------------------------|
| Rappresentanza all'estero e servizi ai cittadini e alle imprese (4.13)                        | 6.092  | -  | -                                 | 6.092                               | -  | 6.092                    |
| Coordinamento dell'Amministrazione in ambito internazionale (4.14)                            | 718  | -  | -                                 | 718                                 | -  | 718                      |
| Sicurezza delle strutture in Italia e all'estero e controlli ispettivi. (4.17)                | 318  | -  | -                                 | 318                                 | -  | 318                      |
| Diplomazia pubblica e culturale (4.18)  | 1.996  | -  | 1                                 | 1.997                               | -  | 1.997                    |
| <b>Difesa e sicurezza del territorio (5)</b>  | <b>67.862</b>                                      | <b>21.494</b>  | <b>28.450</b>                     | <b>117.806</b>                      | -  | <b>117.806</b>           |
| MINISTERO DELL'ECONOMIA E DELLE FINANZE   | -  | -  | -                                 | -                                   | -  | -                        |
| Missioni internazionali (5.8)   | -  | -  | -                                 | -                                   | -  | -                        |
| MINISTERO DELLA DIFESA  | 67.862   | 21.494   | 28.450                            | 117.806                             | -  | 117.806                  |
| Approntamento e impiego Carabinieri per la difesa e la sicurezza (5.1)                        | 223  | -  | 2.464                             | 2.686                               | -  | 2.686                    |
| Approntamento e impiego delle forze terrestri (5.2)   | 10.942   | 69   | 170                               | 11.181                              | -  | 11.181                   |
| Approntamento e impiego delle forze marittime (5.3)   | 6.054  | -  | 2.820                             | 8.874                               | -  | 8.874                    |
| Approntamento e impiego delle forze aeree (5.4)   | 40.744   | -  | 10                                | 40.754                              | -  | 40.754                   |
| Pianificazione generale delle Forze Armate e approvvigionamenti militari (5.6)                | 5.335  | 21.425   | 22.981                            | 49.742                              | -  | 49.742                   |
| Approntamento e impiego dei Comandi e degli Enti interforze dell'Area tecnico/operativa (5.9) | 4.565  | -  | 5                                 | 4.570                               | -  | 4.570                    |
| <b>Giustizia (6)</b>  | <b>122.204</b>                                     | <b>4.165</b>   | <b>32.789</b>                     | <b>159.157</b>                      | -  | <b>159.157</b>           |
| MINISTERO DELL'ECONOMIA E DELLE FINANZE   | 9.052  | -  | 1                                 | 9.053                               | -  | 9.053                    |

TABELLA N. 15.2 VARIAZIONI AI RESIDUI PASSIVI PROVENIENTI DA ESERCIZI PRECEDENTI

(MIGLIAIA DI EURO)

|   | ECONOMIE REALIZZATE NELLA GESTIONE DEI RESIDUI (A) | ECONOMIE DI STANZIAMENTI DA ISCRIVERE NELLA COMPETENZA DEGLI ESERCIZI SUCCESSIVI AI SENSI DELL'ART. 30 C. 2 LEGGE 196/2009 (B) | PER PERENZIONE AMMINISTRATIVA (C) | TOTALE DELLE DIMINUIZIONI (D=A+B+C) | VARIAZIONI IN AUMENTO PER ECCEDENZA DI SPESA (E) | VARIAZIONI NETTE (F=D-E) |
|---|--|--|-----------------------------------|-------------------------------------|--|--------------------------|
| Giustizia tributaria (6.5)  | 9.052  | -  | 1                                 | 9.053                               | -  | 9.053                    |
| Giustizia amministrativa (6.7)  | -  | -  | -                                 | -                                   | -  | -                        |
| Autogoverno della magistratura (6.8)  | -  | -  | -                                 | -                                   | -  | -                        |
| MINISTERO DELLA GIUSTIZIA   | 113.152  | 4.165  | 32.788                            | 150.104                             | -  | 150.104                  |
| Amministrazione penitenziaria (6.1)   | 45.302   | -  | 183                               | 45.486                              | -  | 45.486                   |
| Giustizia civile e penale (6.2)   | 18.170   | 306  | 24.543                            | 43.019                              | -  | 43.019                   |
| Giustizia minorile e di comunita' (6.3)   | 4.101  | 3.859  | 130                               | 8.090                               | -  | 8.090                    |
| Servizi di gestione amministrativa per l'attivita' giudiziaria (6.6)                                  | 45.578   | -  | 7.932                             | 53.510                              | -  | 53.510                   |
| <b>Ordine pubblico e sicurezza (7)</b>  | <b>89.088</b>                                      | <b>89.621</b>  | <b>11.382</b>                     | <b>190.091</b>                      | -  | <b>190.091</b>           |
| MINISTERO DELL'ECONOMIA E DELLE FINANZE   | 7.121  | 605  | 6.259                             | 13.984                              | -  | 13.984                   |
| Sicurezza democratica (7.4)   | -  | -  | -                                 | -                                   | -  | -                        |
| Concorso della Guardia di Finanza alla sicurezza pubblica (7.5)                                       | 7.121  | 605  | 6.259                             | 13.984                              | -  | 13.984                   |
| MINISTERO DELL'INTERNO  | 80.734   | 89.017   | 4.984                             | 174.735                             | -  | 174.735                  |
| Contrasto al crimine, tutela dell'ordine e della sicurezza pubblica (7.8)                             | 31.307   | 67.183   | 4.896                             | 103.385                             | -  | 103.385                  |
| Servizio permanente dell'Arma dei Carabinieri per la tutela dell'ordine e la sicurezza pubblica (7.9) | 13.779   | -  | -                                 | 13.779                              | -  | 13.779                   |
| Pianificazione e coordinamento Forze di polizia (7.10)  | 35.648   | 21.834   | 88                                | 57.570                              | -  | 57.570                   |
| MINISTERO DELLE INFRASTRUTTURE E DELLA MOBILITA' SOSTENIBILI  | 1.233  | -  | 139                               | 1.372                               | -  | 1.372                    |

## TABELLA N. 15.2 VARIAZIONI AI RESIDUI PASSIVI PROVENIENTI DA ESERCIZI PRECEDENTI

(MIGLIAIA DI EURO)

|  | ECONOMIE REALIZZATE NELLA GESTIONE DEI RESIDUI (A) | ECONOMIE DI STANZIAMENTI DA ISCRIVERE NELLA COMPETENZA DEGLI ESERCIZI SUCCESSIVI AI SENSI DELL'ART. 30 C. 2 LEGGE 196/2009 (B) | PER PERENZIONE AMMINISTRATIVA (C) | TOTALE DELLE DIMINUIZIONI (D=A+B+C) | VARIAZIONI IN AUMENTO PER ECCESSIONE DI SPESA (E) | VARIAZIONI NETTE (F=D-E) |
|--|--|--|-----------------------------------|-------------------------------------|---|--------------------------|
| Sicurezza e controllo nei mari, nei porti e sulle coste (7.7)  | 1.233  | -  | 139                               | 1.372                               | -   | 1.372                    |
| <b>Soccorso civile (8)</b>   | <b>5.598</b>                                       | <b>58.620</b>  | <b>1.637</b>                      | <b>65.855</b>                       | -   | <b>65.855</b>            |
| MINISTERO DELL'ECONOMIA E DELLE FINANZE  | 178  | -  | -                                 | 178                                 | -   | 178                      |
| Interventi per pubbliche calamita' (8.4)   | 178  | -  | -                                 | 178                                 | -   | 178                      |
| Protezione civile (8.5)  | -  | -  | -                                 | -                                   | -   | -                        |
| MINISTERO DELL'INTERNO   | 5.419  | 58.620   | 1.637                             | 65.676                              | -   | 65.676                   |
| Gestione del sistema nazionale di difesa civile (8.2)  | 136  | -  | -                                 | 136                                 | -   | 136                      |
| Prevenzione dal rischio e soccorso pubblico (8.3)  | 5.283  | 58.620   | 1.637                             | 65.540                              | -   | 65.540                   |
| <b>Agricoltura, politiche agroalimentari e pesca (9)</b>   | <b>7.858</b>                                       | <b>282.417</b>   | <b>7.784</b>                      | <b>298.058</b>                      | -   | <b>298.058</b>           |
| MINISTERO DELLE POLITICHE AGRICOLE ALIMENTARI E FORESTALI  | 7.858  | 282.417  | 7.784                             | 298.058                             | -   | 298.058                  |
| Politiche europee ed internazionali e dello sviluppo rurale (9.2)  | 5.473  | 8.571  | 6.300                             | 20.344                              | -   | 20.344                   |
| Vigilanza, prevenzione e repressione frodi nel settore agricolo, agroalimentare, agroindustriale e forestale (9.5) | 616  | -  | 26                                | 642                                 | -   | 642                      |
| Politiche competitive, della qualita' agroalimentare, della pesca, dell'ippica e mezzi tecnici di produzione (9.6) | 1.769  | 273.846  | 1.457                             | 277.072                             | -   | 277.072                  |
| <b>Energia e diversificazione delle fonti energetiche (10)</b>   | <b>42.514</b>                                      | <b>87.500</b>  | <b>7.577</b>                      | <b>137.591</b>                      | -   | <b>137.591</b>           |
| MINISTERO DELLA TRANSIZIONE ECOLOGICA  | 42.514   | 87.500   | 7.577                             | 137.591                             | -   | 137.591                  |

TABELLA N. 15.2 VARIAZIONI AI RESIDUI PASSIVI PROVENIENTI DA ESERCIZI PRECEDENTI

(MIGLIAIA DI EURO)

| MISSIONE/MINISTERI/PROGRAMMA  | ECONOMIE REALIZZATE NELLA GESTIONE DEI RESIDUI (A) | ECONOMIE DI STANZIAMENTI DA ISCRIVERE NELLA COMPETENZA DEGLI ESERCIZI SUCCESSIVI AI SENSI DELL'ART. 30 C. 2 LEGGE 196/2009 (B) | PER PERENZIONE AMMINISTRATIVA (C) | TOTALE DELLE DIMINUIZIONI (D=A+B+C) | VARIAZIONI IN AUMENTO PER ECCEDEXENZA DI SPESA (E) | VARIAZIONI NETTE (F=D-E) |
|---|--|--|-----------------------------------|-------------------------------------|--|--------------------------|
| Promozione dell'efficienza energetica, delle energie rinnovabili e regolamentazione del mercato energetico (10.7)                                   | 6.614  | 87.500   | 7.577                             | 101.691                             | -  | 101.691                  |
| Innovazione, reti energetiche, sicurezza in ambito energetico e di georisorse (10.8)  | 35.900   | -  | -                                 | 35.900                              | -  | 35.900                   |
| <b>Competitivita' e sviluppo delle imprese (11)</b>   | <b>3.639.177</b>                                   | <b>22.907</b>  | <b>77.184</b>                     | <b>3.739.268</b>                    | -  | <b>3.739.268</b>         |
| MINISTERO DELL'ECONOMIA E DELLE FINANZE   | 3.569.532  | -  | 25                                | 3.569.557                           | -  | 3.569.557                |
| Incentivi alle imprese per interventi di sostegno (11.8)  | 3.502.732  | -  | 25                                | 3.502.757                           | -  | 3.502.757                |
| Interventi di sostegno tramite il sistema della fiscalita' (11.9)   | 66.800   | -  | -                                 | 66.800                              | -  | 66.800                   |
| MINISTERO DELLO SVILUPPO ECONOMICO  | 69.645   | 22.907   | 77.159                            | 169.711                             | -  | 169.711                  |
| Promozione e attuazione di politiche di sviluppo, competitivita' e innovazione, di responsabilita' sociale d'impresa e movimento cooperativo (11.5) | 31.885   | -  | -                                 | 31.885                              | -  | 31.885                   |
| Vigilanza sul sistema cooperativo e sulle società (11.6)  | 1.110  | -  | 940                               | 2.051                               | -  | 2.051                    |
| Incentivazione del sistema produttivo (11.7)  | 8.339  | -  | 30.687                            | 39.026                              | -  | 39.026                   |
| Lotta alla contraffazione e tutela della proprieta' industriale (11.10)   | 58   | -  | 14                                | 71                                  | -  | 71                       |
| Coordinamento dell'azione amministrativa e dei programmi per la competitivita' e lo sviluppo delle imprese, la comunicazione e l'energia (11.11)    | 12   | -  | -                                 | 12                                  | -  | 12                       |

## TABELLA N. 15.2 VARIAZIONI AI RESIDUI PASSIVI PROVENIENTI DA ESERCIZI PRECEDENTI

(MIGLIAIA DI EURO)

|  | ECONOMIE REALIZZATE NELLA GESTIONE DEI RESIDUI (A) | ECONOMIE DI STANZIAMENTI DA ISCRIVERE NELLA COMPETENZA DEGLI ESERCIZI SUCCESSIVI AI SENSI DELL'ART. 30 C. 2 LEGGE 196/2009 (B) | PER PERENZIONE AMMINISTRATIVA (C) | TOTALE DELLE DIMINUIZIONI (D=A+B+C) | VARIAZIONI IN AUMENTO PER ECCEDEXENZA DI SPESA (E) | VARIAZIONI NETTE (F=D-E) |
|--|--|--|-----------------------------------|-------------------------------------|--|--------------------------|
| Riconversione industriale e grandi filiere produttive (11.12)                                      | 28.242   | 22.907   | 45.518                            | 96.667                              | -  | 96.667                   |
| <b>Regolazione dei mercati (12)</b>  | <b>223</b>   | -  | <b>7</b>                          | <b>230</b>                          | -  | <b>230</b>               |
| MINISTERO DELLO SVILUPPO ECONOMICO   | 223  | -  | 7                                 | 230                                 | -  | 230                      |
| Vigilanza sui mercati e sui prodotti, promozione della concorrenza e tutela dei consumatori (12.4) | 223  | -  | 7                                 | 230                                 | -  | 230                      |
| <b>Diritto alla mobilità' e sviluppo dei sistemi di trasporto (13)</b>                             | <b>15.431</b>                                      | <b>204.676</b>   | <b>459.269</b>                    | <b>679.377</b>                      | -  | <b>679.377</b>           |
| MINISTERO DELL'ECONOMIA E DELLE FINANZE  | -  | -  | 116.934                           | 116.934                             | -  | 116.934                  |
| Sostegno allo sviluppo del trasporto (13.8)  | -  | -  | 116.934                           | 116.934                             | -  | 116.934                  |
| MINISTERO DELLE INFRASTRUTTURE E DELLA MOBILITA' SOSTENIBILI                                       | 15.431   | 204.676  | 342.335                           | 562.443                             | -  | 562.443                  |
| Sviluppo e sicurezza della mobilità' stradale (13.1)   | 10.210   | 56   | 5.610                             | 15.876                              | -  | 15.876                   |
| Autotrasporto ed intermodalita' (13.2)   | 267  | 27.672   | 3.104                             | 31.043                              | -  | 31.043                   |
| Sviluppo e sicurezza del trasporto aereo (13.4)  | 30   | -  | -                                 | 30                                  | -  | 30                       |
| Sistemi ferroviari, sviluppo e sicurezza del trasporto ferroviario (13.5)                          | 1.596  | 4  | 125.161                           | 126.762                             | -  | 126.762                  |
| Sviluppo e sicurezza della mobilità' locale (13.6)   | 4  | 130.500  | 132.893                           | 263.397                             | -  | 263.397                  |
| Sviluppo e sicurezza della navigazione e del trasporto marittimo e per vie d'acqua interne (13.9)  | 3.324  | 46.443   | 75.569                            | 125.335                             | -  | 125.335                  |
| <b>Infrastrutture pubbliche e logistica (14)</b>   | <b>7.753</b>                                       | <b>3.600.771</b>   | <b>401.792</b>                    | <b>4.010.316</b>                    | -  | <b>4.010.316</b>         |
| MINISTERO DELL'ECONOMIA E DELLE FINANZE  | -  | -  | -                                 | -                                   | -  | -                        |

TABELLA N. 15.2 VARIAZIONI AI RESIDUI PASSIVI PROVENIENTI DA ESERCIZI PRECEDENTI

(MIGLIAIA DI EURO)

|  | ECONOMIE REALIZZATE NELLA GESTIONE DEI RESIDUI (A) | ECONOMIE DI STANZIAMENTI DA ISCRIVERE NELLA COMPETENZA DEGLI ESERCIZI SUCCESSIVI AI SENSI DELL'ART. 30 C. 2 LEGGE 196/2009 (B) | PER PERENZIONE AMMINISTRATIVA (C) | TOTALE DELLE DIMINUIZIONI (D=A+B+C) | VARIAZIONI IN AUMENTO PER ECCEDEXENZA DI SPESA (E) | VARIAZIONI NETTE (F=D-E) |
|--|--|--|-----------------------------------|-------------------------------------|--|--------------------------|
| MISSIONE/MINISTERI/PROGRAMMA   |  |  |                                   |                                     |  |                          |
| Opere pubbliche e infrastrutture (14.8)  | -  | -  | -                                 | -                                   | -  | -                        |
| MINISTERO DELLE INFRASTRUTTURE E DELLA MOBILITA' SOSTENIBILI                                       | 7.753  | 3.600.771  | 401.792                           | 4.010.316                           | -  | 4.010.316                |
| Sistemi idrici, idraulici ed elettrici (14.5)  | 80   | 1.570  | 2.148                             | 3.798                               | -  | 3.798                    |
| Sicurezza, vigilanza e regolamentazione in materia di opere pubbliche e delle costruzioni (14.9)   | 94   | -  | 161                               | 254                                 | -  | 254                      |
| Edilizia statale ed interventi speciali e per pubbliche calamita' (14.10)                          | 6.999  | 79.342   | 39.286                            | 125.627                             | -  | 125.627                  |
| Pianificazione strategica di settore e sistemi stradali e autostradali (14.11)                     | 580  | 3.519.859  | 360.198                           | 3.880.637                           | -  | 3.880.637                |
| <b>Comunicazioni (15)</b>  | <b>468</b>   | <b>100</b>   | <b>1.419</b>                      | <b>1.987</b>                        | <b>-</b>   | <b>1.987</b>             |
| MINISTERO DELL'ECONOMIA E DELLE FINANZE  | -  | -  | -                                 | -                                   | -  | -                        |
| Servizi postali (15.3)   | -  | -  | -                                 | -                                   | -  | -                        |
| Sostegno al pluralismo dell'informazione (15.4)  | -  | -  | -                                 | -                                   | -  | -                        |
| MINISTERO DELLO SVILUPPO ECONOMICO   | 468  | 100  | 1.419                             | 1.987                               | -  | 1.987                    |
| Pianificazione, regolamentazione tecnica e valorizzazione dello spettro radio (15.5)               | 36   | -  | -                                 | 36                                  | -  | 36                       |
| Servizi di Comunicazione Elettronica, di Radiodiffusione e Postali (15.8)                          | 171  | -  | 1.419                             | 1.589                               | -  | 1.589                    |
| Attività territoriali in materia di comunicazioni e di vigilanza sui mercati e sui prodotti (15.9) | 262  | 100  | -                                 | 362                                 | -  | 362                      |
| <b>Commercio internazionale ed internazionalizzazione del sistema produttivo (16)</b>              | <b>15.441</b>                                      | <b>-</b>   | <b>360</b>                        | <b>15.801</b>                       | <b>-</b>   | <b>15.801</b>            |

## TABELLA N. 15.2 VARIAZIONI AI RESIDUI PASSIVI PROVENIENTI DA ESERCIZI PRECEDENTI

(MIGLIAIA DI EURO)

|  | ECONOMIE REALIZZATE NELLA GESTIONE DEI RESIDUI (A) | ECONOMIE DI STANZIAMENTI DA ISCRIVERE NELLA COMPETENZA DEGLI ESERCIZI SUCCESSIVI AI SENSI DELL'ART. 30 C. 2 LEGGE 196/2009 (B) | PER PERENZIONE AMMINISTRATIVA (C) | TOTALE DELLE DIMINUZIONI (D=A+B+C) | VARIAZIONI IN AUMENTO PER ECCEDEXENZA DI SPESA (E) | VARIAZIONI NETTE (F=D-E) |
|--|--|--|-----------------------------------|------------------------------------|--|--------------------------|
| MISSIONE/MINISTERI/PROGRAMMA   |  |  |                                   |                                    |  |                          |
| MINISTERO DEGLI AFFARI ESTERI E DELLA COOPERAZIONE INTERNAZIONALE  | 15.441   | -  | 360                               | 15.801                             | -  | 15.801                   |
| Sostegno all'internazionalizzazione delle imprese e promozione del made in Italy (16.5)                                  | 15.441   | -  | 360                               | 15.801                             | -  | 15.801                   |
| <b>Ricerca e innovazione (17)</b>  | <b>59.450</b>                                      | -  | <b>6.164</b>                      | <b>65.614</b>                      | -  | <b>65.614</b>            |
| MINISTERO DELL'ECONOMIA E DELLE FINANZE  | 2.000  | -  | -                                 | 2.000                              | -  | 2.000                    |
| Ricerca di base e applicata (17.15)  | 2.000  | -  | -                                 | 2.000                              | -  | 2.000                    |
| MINISTERO DELLO SVILUPPO ECONOMICO   | 8  | -  | 32                                | 39                                 | -  | 39                       |
| Ricerca, innovazione, tecnologie e servizi per lo sviluppo delle comunicazioni e della società dell'informazione (17.18) | 8  | -  | 32                                | 39                                 | -  | 39                       |
| MINISTERO DELL'UNIVERSITA' E DELLA RICERCA   | 46.524   | -  | 6.132                             | 52.656                             | -  | 52.656                   |
| Ricerca scientifica e tecnologica di base e applicata (17.22)  | 46.524   | -  | 6.132                             | 52.656                             | -  | 52.656                   |
| MINISTERO DELLA CULTURA  | 10.282   | -  | -                                 | 10.282                             | -  | 10.282                   |
| Ricerca educazione e formazione in materia di beni e attività culturali (17.4)   | 10.282   | -  | -                                 | 10.282                             | -  | 10.282                   |
| MINISTERO DELLA SALUTE   | 636  | -  | 0                                 | 636                                | -  | 636                      |
| Ricerca per il settore della sanità pubblica (17.20)   | 636  | -  | 0                                 | 636                                | -  | 636                      |
| Ricerca per il settore zooprofilattico (17.21)   | -  | -  | -                                 | -                                  | -  | -                        |
| <b>Sviluppo sostenibile e tutela del territorio e dell'ambiente (18)</b>   | <b>40.874</b>                                      | <b>79</b>  | <b>65.340</b>                     | <b>106.294</b>                     | -  | <b>106.294</b>           |

TABELLA N. 15.2 VARIAZIONI AI RESIDUI PASSIVI PROVENIENTI DA ESERCIZI PRECEDENTI

(MIGLIAIA DI EURO)

| MISSIONE/MINISTERI/PROGRAMMA   | ECONOMIE REALIZZATE NELLA GESTIONE DEI RESIDUI (A) | ECONOMIE DI STANZIAMENTI DA ISCRIVERE NELLA COMPETENZA DEGLI ESERCIZI SUCCESSIVI AI SENSI DELL'ART. 30 C. 2 LEGGE 196/2009 (B) | PER PERENZIONE AMMINISTRATIVA (C) | TOTALE DELLE DIMINUIZIONI (D=A+B+C) | VARIAZIONI IN AUMENTO PER ECCEDEZZA DI SPESA (E) | VARIAZIONI NETTE (F=D-E) |
|--|--|--|-----------------------------------|-------------------------------------|--|--------------------------|
| MINISTERO DELL'ECONOMIA E DELLE FINANZE<br>Sostegno allo sviluppo sostenibile (18.14)  | -  | -  | 25.466                            | 25.466                              | -  | 25.466                   |
| MINISTERO DELLA TRANSIZIONE ECOLOGICA<br>Vigilanza, prevenzione e repressione in ambito ambientale (18.8)                          | -  | -  | 25.466                            | 25.466                              | -  | 25.466                   |
| Tutela e gestione delle risorse idriche e del territorio e prevenzione del rischio idrogeologico (18.12)                           | 2.861  | -  | 15.826                            | 18.687                              | -  | 18.687                   |
| Tutela, conservazione e valorizzazione della fauna e della flora, salvaguardia della biodiversità e dell'ecosistema marino (18.13) | 761  | -  | 2.057                             | 2.818                               | -  | 2.818                    |
| Promozione dell'economia circolare, e gestione dei rifiuti e interventi per lo sviluppo sostenibile (18.15)                        | 27.829   | -  | 4.385                             | 32.214                              | -  | 32.214                   |
| Prevenzione e risanamento del danno ambientale e bonifiche (18.19)   | 1.661  | -  | 16.800                            | 18.460                              | -  | 18.460                   |
| Attività internazionale e comunitaria per la transizione ecologica (18.20)   | 528  | -  | 300                               | 828                                 | -  | 828                      |
| Valutazioni e autorizzazioni ambientali e interventi per la qualità dell'aria e prevenzione e riduzione dell'inquinamento (18.21)  | 7.015  | -  | 449                               | 7.464                               | -  | 7.464                    |
| MINISTERO DELLA DIFESA<br>Approntamento e impiego Carabinieri per la tutela forestale, ambientale e agroalimentare (18.17)         | 218  | -  | 51                                | 269                                 | -  | 269                      |
| MINISTERO DELLE POLITICHE AGRICOLE ALIMENTARI E FORESTALI  | -  | 79   | 6                                 | 87                                  | -  | 87                       |



## TABELLA N. 15.2 VARIAZIONI AI RESIDUI PASSIVI PROVENIENTI DA ESERCIZI PRECEDENTI

(MIGLIAIA DI EURO)

| MISSIONE/MINISTERI/PROGRAMMA   | ECONOMIE REALIZZATE NELLA GESTIONE DEI RESIDUI (A) | ECONOMIE DI STANZIAMENTI DA ISCRIVERE NELLA COMPETENZA DEGLI ESERCIZI SUCCESSIVI AI SENSI DELL'ART. 30 C. 2 LEGGE 196/2009 (B) | PER PERENZIONE AMMINISTRATIVA (C) | TOTALE DELLE DIMINUIZIONI (D=A+B+C) | VARIAZIONI IN AUMENTO PER ECCEDEZZA DI SPESA (E) | VARIAZIONI NETTE (F=D-E) |
|--|--|--|-----------------------------------|-------------------------------------|--|--------------------------|
| Tutela e valorizzazione dei territori rurali, montani e forestali (18.18)  | -  | 79   | 6                                 | 87                                  | -  | 87                       |
| <b>Casa e assetto urbanistico (19)</b>   | <b>51</b>  | <b>10.002</b>  | <b>27.596</b>                     | <b>37.649</b>                       | -  | <b>37.649</b>            |
| MINISTERO DELL'ECONOMIA E DELLE FINANZE  | -  | 10.000   | -                                 | 10.000                              | -  | 10.000                   |
| Politiche abitative e riqualificazione periferie (19.1)  | -  | 10.000   | -                                 | 10.000                              | -  | 10.000                   |
| MINISTERO DELLE INFRASTRUTTURE E DELLA MOBILITA' SOSTENIBILI   | 51   | 2  | 27.596                            | 27.649                              | -  | 27.649                   |
| Politiche abitative, urbane e territoriali (19.2)  | 51   | 2  | 27.596                            | 27.649                              | -  | 27.649                   |
| <b>Tutela della salute (20)</b>  | <b>46.033</b>                                      | -  | <b>2.398</b>                      | <b>48.431</b>                       | -  | <b>48.431</b>            |
| MINISTERO DELLA SALUTE   | 46.033   | -  | 2.398                             | 48.431                              | -  | 48.431                   |
| Prevenzione e promozione della salute umana ed assistenza sanitaria al personale navigante e aeronavigante (20.1)  | 1.041  | -  | 1.243                             | 2.284                               | -  | 2.284                    |
| Sanita' pubblica veterinaria (20.2)  | 8  | -  | 61                                | 69                                  | -  | 69                       |
| Programmazione del Servizio Sanitario Nazionale per l'erogazione dei Livelli Essenziali di Assistenza (20.3)   | 40.881   | -  | 565                               | 41.446                              | -  | 41.446                   |
| Regolamentazione e vigilanza in materia di prodotti farmaceutici ed altri prodotti sanitari ad uso umano (20.4)  | 1.379  | -  | 334                               | 1.713                               | -  | 1.713                    |
| Vigilanza, prevenzione e repressione nel settore sanitario (20.5)  | 301  | -  | 2                                 | 303                                 | -  | 303                      |
| Comunicazione e promozione per la tutela della salute umana e della sanita' pubblica veterinaria e attivita' e coordinamento in ambito internazionale (20.6) | 171  | -  | 110                               | 281                                 | -  | 281                      |

(MIGLIAIA DI EURO)

|  | ECONOMIE REALIZZATE NELLA GESTIONE DEI RESIDUI (A) | ECONOMIE DI STANZIAMENTI DA ISCRIVERE NELLA COMPETENZA DEGLI ESERCIZI SUCCESSIVI AI SENSI DELL'ART. 30 C. 2 LEGGE 196/2009 (B) | PER PERENZIONE AMMINISTRATIVA (C) | TOTALE DELLE DIMINUIZIONI (D=A+B+C) | VARIAZIONI IN AUMENTO PER ECCEDEXENZA DI SPESA (E) | VARIAZIONI NETTE (F=D-E) |
|--|--|--|-----------------------------------|-------------------------------------|--|--------------------------|
| MISSIONE/MINISTERI/PROGRAMMA   |  |  |                                   |                                     |  |                          |
| Vigilanza sugli enti e sicurezza delle cure (20.7)   | 2.181  | -  | -                                 | 2.181                               | -  | 2.181                    |
| Sicurezza degli alimenti e nutrizione (20.8)   | 5  | -  | -                                 | 5                                   | -  | 5                        |
| Attività consultiva per la tutela della salute (20.9)  | -  | -  | -                                 | -                                   | -  | -                        |
| Sistemi informativi per la tutela della salute e il governo del Servizio Sanitario Nazionale (20.10)     | 65   | -  | 83                                | 148                                 | -  | 148                      |
| Regolamentazione e vigilanza delle professioni sanitarie (20.11)   | -  | -  | -                                 | -                                   | -  | -                        |
| Coordinamento generale in materia di tutela della salute, innovazione e politiche internazionali (20.12) | -  | -  | 0                                 | -                                   | -  | -                        |
| <b>Tutela e valorizzazione dei beni e attività culturali e paesaggistici (21)</b>                        | <b>45.366</b>                                      | <b>171.655</b>   | <b>31.933</b>                     | <b>248.953</b>                      | -  | <b>248.953</b>           |
| MINISTERO DELLA CULTURA  | 45.366   | 171.655  | 31.933                            | 248.953                             | -  | 248.953                  |
| Sostegno, valorizzazione e tutela del settore dello spettacolo dal vivo (21.2)                           | 21.664   | -  | 252                               | 21.916                              | -  | 21.916                   |
| Vigilanza, prevenzione e repressione in materia di patrimonio culturale (21.5)                           | -  | -  | 5                                 | 5                                   | -  | 5                        |
| Tutela dei beni archeologici (21.6)  | 1.429  | -  | 199                               | 1.628                               | -  | 1.628                    |
| Tutela e valorizzazione dei beni archivistici (21.9)   | 4.160  | -  | 421                               | 4.580                               | -  | 4.580                    |
| Tutela e valorizzazione dei beni librari, promozione e sostegno del libro e dell'editoria (21.10)        | 1.247  | -  | -                                 | 1.247                               | -  | 1.247                    |
| Tutela delle belle arti e tutela e valorizzazione del paesaggio (21.12)                                  | 3.719  | -  | 601                               | 4.320                               | -  | 4.320                    |

## TABELLA N. 15.2 VARIAZIONI AI RESIDUI PASSIVI PROVENIENTI DA ESERCIZI PRECEDENTI

(MIGLIAIA DI EURO)

|  | ECONOMIE REALIZZATE NELLA GESTIONE DEI RESIDUI (A) | ECONOMIE DI STANZIAMENTI DA ISCRIVERE NELLA COMPETENZA DEGLI ESERCIZI SUCCESSIVI AI SENSI DELL'ART. 30 C. 2 LEGGE 196/2009 (B) | PER PERENZIONE AMMINISTRATIVA (C) | TOTALE DELLE DIMINUZIONI (D=A+B+C) | VARIAZIONI IN AUMENTO PER ECCESSIONE DI SPESA (E) | VARIAZIONI NETTE (F=D-E) |
|--|--|--|-----------------------------------|------------------------------------|---|--------------------------|
| MISSIONE/MINISTERI/PROGRAMMA   |  |  |                                   |                                    |   |                          |
| Valorizzazione del patrimonio culturale e coordinamento del sistema museale (21.13)                        | 5.105  | -  | 411                               | 5.516                              | -   | 5.516                    |
| Coordinamento ed indirizzo per la salvaguardia del patrimonio culturale (21.14)                            | 5.466  | 102.242  | 665                               | 108.373                            | -   | 108.373                  |
| Tutela del patrimonio culturale (21.15)  | 611  | 69.413   | 29.010                            | 99.034                             | -   | 99.034                   |
| Tutela e promozione dell'arte e dell'architettura contemporanea e delle periferie urbane (21.16)           | 1.141  | -  | 5                                 | 1.145                              | -   | 1.145                    |
| Sostegno, valorizzazione e tutela del settore cinema e audiovisivo (21.18)                                 | 808  | -  | 17                                | 824                                | -   | 824                      |
| Realizzazione attivita' di tutela in ambito territoriale (21.19)   | 14   | -  | 0                                 | 15                                 | -   | 15                       |
| Coordinamento e attuazione interventi per la sicurezza del patrimonio culturale e per le emergenze (21.20) | 2  | -  | 346                               | 348                                | -   | 348                      |
| <b>Istruzione scolastica (22)</b>  | <b>5.084</b>                                       | <b>113.946</b>   | <b>138.419</b>                    | <b>257.448</b>                     | -   | <b>257.448</b>           |
| MINISTERO DELL'ISTRUZIONE  | 5.084  | 113.946  | 138.419                           | 257.448                            | -   | 257.448                  |
| Programmazione e coordinamento dell'istruzione (22.1)  | -  | -  | 8.000                             | 8.000                              | -   | 8.000                    |
| Sviluppo del sistema istruzione scolastica, diritto allo studio ed edilizia scolastica (22.8)              | 170  | 113.946  | 23.585                            | 137.701                            | -   | 137.701                  |
| Istituzioni scolastiche non statali (22.9)   | 2.841  | -  | 9.028                             | 11.869                             | -   | 11.869                   |
| Istruzione terziaria non universitaria e formazione professionale (22.15)                                  | 82   | -  | 14.334                            | 14.416                             | -   | 14.416                   |
| Realizzazione degli indirizzi e delle Politiche in ambito territoriale in materia di istruzione (22.16)    | 689  | -  | 41                                | 730                                | -   | 730                      |

TABELLA N. 15.2 VARIAZIONI AI RESIDUI PASSIVI PROVENIENTI DA ESERCIZI PRECEDENTI

(MIGLIAIA DI EURO)

| MISSIONE/MINISTERI/PROGRAMMA   | ECONOMIE REALIZZATE NELLA GESTIONE DEI RESIDUI (A) | ECONOMIE DI STANZIAMENTI DA ISCRIVERE NELLA COMPETENZA DEGLI ESERCIZI SUCCESSIVI AI SENSI DELL'ART. 30 C. 2 LEGGE 196/2009 (B) | PER PERENZIONE AMMINISTRATIVA (C) | TOTALE DELLE DIMINUIZIONI (D=A+B+C) | VARIAZIONI IN AUMENTO PER ECCEDEXENZA DI SPESA (E) | VARIAZIONI NETTE (F=D-E) |
|--|--|--|-----------------------------------|-------------------------------------|--|--------------------------|
| Istruzione del primo ciclo (22.17)   | -  | -  | 11.922                            | 11.922                              | -  | 11.922                   |
| Istruzione del secondo ciclo (22.18)   | 6  | -  | 7.325                             | 7.331                               | -  | 7.331                    |
| Reclutamento e aggiornamento dei dirigenti scolastici e del personale scolastico per l'istruzione (22.19)  | 1.295  | -  | 64.184                            | 65.479                              | -  | 65.479                   |
| <b>Istruzione universitaria e formazione post-universitaria (23)</b>                                       | <b>6.535</b>                                       | <b>4.000</b>   | <b>35.682</b>                     | <b>46.217</b>                       | -  | <b>46.217</b>            |
| MINISTERO DELL'UNIVERSITA' E DELLA RICERCA   | 6.535  | 4.000  | 35.682                            | 46.217                              | -  | 46.217                   |
| Diritto allo studio e sviluppo della formazione superiore (23.1)   | -  | -  | 11                                | 11                                  | -  | 11                       |
| Istituzioni dell'Alta Formazione Artistica, Musicale e Coreutica (23.2)                                    | 47   | 4.000  | 0                                 | 4.048                               | -  | 4.048                    |
| Sistema universitario e formazione post-universitaria (23.3)   | 3.698  | -  | 35.671                            | 39.368                              | -  | 39.368                   |
| Coordinamento e supporto amministrativo per le politiche della formazione superiore e della ricerca (23.4) | 156  | -  | -                                 | 156                                 | -  | 156                      |
| Formazione superiore e ricerca in ambito internazionale (23.5)   | 2.634  | -  | -                                 | 2.634                               | -  | 2.634                    |
| <b>Diritti sociali, politiche sociali e famiglia (24)</b>  | <b>6.769</b>                                       | -  | <b>90.492</b>                     | <b>97.262</b>                       | -  | <b>97.262</b>            |
| MINISTERO DELL'ECONOMIA E DELLE FINANZE  | 1.664  | -  | 188                               | 1.852                               | -  | 1.852                    |
| Famiglia, pari opportunità e situazioni di disagio (24.5)  | -  | -  | -                                 | -                                   | -  | -                        |
| Garanzia dei diritti dei cittadini (24.6)  | 899  | -  | -                                 | 899                                 | -  | 899                      |
| Sostegno in favore di pensionati di guerra ed assimilati, perseguitati politici e razziali (24.11)         | 765  | -  | 188                               | 953                                 | -  | 953                      |

## TABELLA N. 15.2 VARIAZIONI AI RESIDUI PASSIVI PROVENIENTI DA ESERCIZI PRECEDENTI

(MIGLIAIA DI EURO)

| MISSIONE/MINISTERI/PROGRAMMA   | ECONOMIE REALIZZATE NELLA GESTIONE DEI RESIDUI (A) | ECONOMIE DI STANZIAMENTI DA ISCRIVERE NELLA COMPETENZA DEGLI ESERCIZI SUCCESSIVI AI SENSI DELL'ART. 30 C. 2 LEGGE 196/2009 (B) | PER PERENZIONE AMMINISTRATIVA (C) | TOTALE DELLE DIMINUZIONI (D=A+B+C) | VARIAZIONI IN AUMENTO PER ECCEDENZA DI SPESA (E) | VARIAZIONI NETTE (F=D-E) |
|--|--|--|-----------------------------------|------------------------------------|--|--------------------------|
| Sostegno al reddito tramite la carta acquisti (24.13)  | -  | -  | -                                 | -                                  | -  | -                        |
| Tutela della privacy (24.14)   | -  | -  | -                                 | -                                  | -  | -                        |
| MINISTERO DEL LAVORO E DELLE POLITICHE SOCIALI   | 5.105  | -  | 90.305                            | 95.409                             | -  | 95.409                   |
| Terzo settore (associazionismo, volontariato, Onlus e formazioni sociali) e 'responsabilita' sociale delle imprese e delle organizzazioni (24.2)                                     | 497  | -  | 4.954                             | 5.451                              | -  | 5.451                    |
| Trasferimenti assistenziali a enti previdenziali, finanziamento nazionale spesa sociale, programmazione, monitoraggio e valutazione politiche sociali e di inclusione attiva (24.12) | 4.607  | -  | 85.351                            | 89.958                             | -  | 89.958                   |
| <b>Politiche previdenziali (25)</b>  | <b>1.620.605</b>                                   | -  | <b>5.067</b>                      | <b>1.625.672</b>                   | -  | <b>1.625.672</b>         |
| MINISTERO DELL'ECONOMIA E DELLE FINANZE  | -  | -  | -                                 | -                                  | -  | -                        |
| Previdenza obbligatoria e complementare, sicurezza sociale - trasferimenti agli enti ed organismi interessati (25.2)   | -  | -  | -                                 | -                                  | -  | -                        |
| MINISTERO DEL LAVORO E DELLE POLITICHE SOCIALI   | 1.620.605  | -  | 5.067                             | 1.625.672                          | -  | 1.625.672                |
| Previdenza obbligatoria e complementare, assicurazioni sociali (25.3)  | 1.620.605  | -  | 5.067                             | 1.625.672                          | -  | 1.625.672                |
| <b>Politiche per il lavoro (26)</b>  | <b>2.256.387</b>                                   | -  | <b>117.347</b>                    | <b>2.373.734</b>                   | -  | <b>2.373.734</b>         |
| MINISTERO DEL LAVORO E DELLE POLITICHE SOCIALI   | 2.256.387  | -  | 117.347                           | 2.373.734                          | -  | 2.373.734                |
| Politiche passive del lavoro e incentivi all'occupazione (26.6)  | 2.239.848  | -  | 24                                | 2.239.872                          | -  | 2.239.872                |

## TABELLA N. 15.2 VARIAZIONI AI RESIDUI PASSIVI PROVENIENTI DA ESERCIZI PRECEDENTI

(MIGLIAIA DI EURO)

|  | ECONOMIE REALIZZATE NELLA GESTIONE DEI RESIDUI (A) | ECONOMIE DI STANZIAMENTI DA ISCRIVERE NELLA COMPETENZA DEGLI ESERCIZI SUCCESSIVI AI SENSI DELL'ART. 30 C. 2 LEGGE 196/2009 (B) | PER PERENZIONE AMMINISTRATIVA (C) | TOTALE DELLE DIMINUIZIONI (D=A+B+C) | VARIAZIONI IN AUMENTO PER ECCEDEXENZA DI SPESA (E) | VARIAZIONI NETTE (F=D-E) |
|--|--|--|-----------------------------------|-------------------------------------|--|--------------------------|
| MISSIONE/MINISTERI/PROGRAMMA   |  |  |                                   |                                     |  |                          |
| Coordinamento e integrazione delle politiche del lavoro e delle politiche sociali, innovazione e coordinamento amministrativo (26.7)                   | -  | -  | 3                                 | 4                                   | -  | 4                        |
| Politiche di regolamentazione in materia di rapporti di lavoro (26.8)  | 2  | -  | 4                                 | 6                                   | -  | 6                        |
| Contrasto al lavoro nero e irregolare, prevenzione e osservanza delle norme di legislazione sociale e del lavoro (26.9)                                | -  | -  | -                                 | -                                   | -  | -                        |
| Politiche attive del lavoro, rete dei servizi per il lavoro e la formazione (26.10)  | 3.136  | -  | 116.217                           | 119.353                             | -  | 119.353                  |
| Prevenzione in materia di salute e sicurezza nei luoghi di lavoro (26.11)  | 10.001   | -  | 1                                 | 10.002                              | -  | 10.002                   |
| Sistemi informativi per il monitoraggio e lo sviluppo delle politiche sociali e del lavoro, logistica e servizi di comunicazione istituzionale (26.12) | 3.399  | -  | 1.098                             | 4.497                               | -  | 4.497                    |
| <b>Immigrazione, accoglienza e garanzia dei diritti (27)</b>   | <b>41.861</b>                                      | <b>16.017</b>  | <b>269.592</b>                    | <b>327.469</b>                      | -  | <b>327.469</b>           |
| MINISTERO DELL'ECONOMIA E DELLE FINANZE  | -  | -  | -                                 | -                                   | -  | -                        |
| Rapporti con le confessioni religiose (27.7)   | -  | -  | -                                 | -                                   | -  | -                        |
| MINISTERO DEL LAVORO E DELLE POLITICHE SOCIALI   | 2  | -  | 8                                 | 10                                  | -  | 10                       |
| Flussi migratori per motivi di lavoro e politiche di integrazione sociale delle persone immigrate (27.6)   | 2  | -  | 8                                 | 10                                  | -  | 10                       |
| MINISTERO DELL'INTERNO   | 41.859   | 16.017   | 269.584                           | 327.459                             | -  | 327.459                  |

## TABELLA N. 15.2 VARIAZIONI AI RESIDUI PASSIVI PROVENIENTI DA ESERCIZI PRECEDENTI

(MIGLIAIA DI EURO)

| MISSIONE/MINISTERI/PROGRAMMA   | ECONOMIE REALIZZATE NELLA GESTIONE DEI RESIDUI (A) | ECONOMIE DI STANZIAMENTI DA ISCRIVERE NELLA COMPETENZA DEGLI ESERCIZI SUCCESSIVI AI SENSI DELL'ART. 30 C. 2 LEGGE 196/2009 (B) | PER PERENZIONE AMMINISTRATIVA (C) | TOTALE DELLE DIMINUZIONI (D=A+B+C) | VARIAZIONI IN AUMENTO PER ECCEDENZA DI SPESA (E) | VARIAZIONI NETTE (F=D-E) |
|--|--|--|-----------------------------------|------------------------------------|--|--------------------------|
| Flussi migratori, interventi per lo sviluppo della coesione sociale, garanzia dei diritti, rapporti con le confessioni religiose (27.2)                | 41.859   | 16.017   | 269.584                           | 327.459                            | -  | 327.459                  |
| <b>Sviluppo e riequilibrio territoriale (28)</b>   | -  | -  | -                                 | -                                  | -  | -                        |
| MINISTERO DELL'ECONOMIA E DELLE FINANZE  | -  | -  | -                                 | -                                  | -  | -                        |
| Sostegno alle politiche nazionali e comunitarie rivolte a promuovere la crescita ed il superamento degli squilibri socio-economici territoriali (28.4) | -  | -  | -                                 | -                                  | -  | -                        |
| <b>Politiche economico-finanziarie e di bilancio e tutela della finanza pubblica (29)</b>  | <b>123.337</b>                                     | <b>10.410</b>  | <b>85.809</b>                     | <b>219.555</b>                     | -  | <b>219.555</b>           |
| MINISTERO DELL'ECONOMIA E DELLE FINANZE  | 123.337  | 10.410   | 85.809                            | 219.555                            | -  | 219.555                  |
| Regolazione e coordinamento del sistema della fiscalita' (29.1)  | 2.450  | -  | -                                 | 2.450                              | -  | 2.450                    |
| Prevenzione e repressione delle frodi e delle violazioni agli obblighi fiscali (29.3)  | 16.165   | 10.410   | 13.143                            | 39.717                             | -  | 39.717                   |
| Regolamentazione e vigilanza sul settore finanziario (29.4)  | 39.093   | -  | -                                 | 39.093                             | -  | 39.093                   |
| Regolazioni contabili, restituzioni e rimborsi d'imposte (29.5)  | 4.782  | -  | -                                 | 4.782                              | -  | 4.782                    |
| Analisi e programmazione economico-finanziaria e gestione del debito e degli interventi finanziari (29.6)  | 23.432   | -  | 1.326                             | 24.758                             | -  | 24.758                   |
| Analisi, monitoraggio e controllo della finanza pubblica e politiche di bilancio (29.7)  | 4.171  | -  | 1.051                             | 5.222                              | -  | 5.222                    |

TABELLA N. 15.2 VARIAZIONI AI RESIDUI PASSIVI PROVENIENTI DA ESERCIZI PRECEDENTI

(MIGLIAIA DI EURO)

|  | ECONOMIE REALIZZATE NELLA GESTIONE DEI RESIDUI (A) | ECONOMIE DI STANZIAMENTI DA ISCRIVERE NELLA COMPETENZA DEGLI ESERCIZI SUCCESSIVI AI SENSI DELL'ART. 30 C. 2 LEGGE 196/2009 (B) | PER PERENZIONE AMMINISTRATIVA (C) | TOTALE DELLE DIMINUZIONI (D=A+B+C) | VARIAZIONI IN AUMENTO PER ECCEDEXENZA DI SPESA (E) | VARIAZIONI NETTE (F=D-E) |
|--|--|--|-----------------------------------|------------------------------------|--|--------------------------|
| MISSIONE/MINISTERI/PROGRAMMA   |  |  |                                   |                                    |  |                          |
| Supporto all'azione di controllo, vigilanza e amministrazione generale della Ragioneria generale dello Stato sul territorio (29.8) | 88   | -  | 6                                 | 94                                 | -  | 94                       |
| Servizi finanziari e monetazione (29.9)  | 1.300  | -  | -                                 | 1.300                              | -  | 1.300                    |
| Accertamento e riscossione delle entrate e gestione dei beni immobiliari dello Stato (29.10)                                       | 31.856   | -  | 70.283                            | 102.139                            | -  | 102.139                  |
| Giurisdizione e controllo dei conti pubblici (29.11)   | -  | -  | -                                 | -                                  | -  | -                        |
| Oneri finanziari relativi alla gestione della tesoreria (29.12)  | -  | -  | -                                 | -                                  | -  | -                        |
| <b>giovani e sport (30)</b>  | -  | -  | -                                 | -                                  | -  | -                        |
| MINISTERO DELL'ECONOMIA E DELLE FINANZE  |  |  |                                   |                                    |  |                          |
| Attività ricreative e sport (30.1)   | -  | -  | -                                 | -                                  | -  | -                        |
| Incentivazione e sostegno alla gioventù' (30.2)  | -  | -  | -                                 | -                                  | -  | -                        |
| <b>Turismo (31)</b>  | <b>124</b>   | -  | -                                 | <b>124</b>                         | -  | <b>124</b>               |
| MINISTERO DEL TURISMO  |  |  |                                   |                                    |  |                          |
| Coordiamento ed indirizzo delle politiche del turismo (31.2)   | 124  | -  | -                                 | 124                                | -  | 124                      |
| Programmazione delle politiche turistiche nazionali (31.3)   | 34   | -  | -                                 | 34                                 | -  | 34                       |
| Promozione dell'offerta turistica italiana (31.4)  | 90   | -  | -                                 | 90                                 | -  | 90                       |
| <b>Servizi istituzionali e generali delle amministrazioni pubbliche (32)</b>   | <b>90.917</b>                                      | <b>19.159</b>  | <b>6.887</b>                      | <b>116.962</b>                     | -  | <b>116.962</b>           |
| MINISTERO DELL'ECONOMIA E DELLE FINANZE  | 34.663   | 6.438  | 628                               | 41.729                             | -  | 41.729                   |



## TABELLA N. 15.2 VARIAZIONI AI RESIDUI PASSIVI PROVENIENTI DA ESERCIZI PRECEDENTI

(MIGLIAIA DI EURO)

| MISSIONE/MINISTERI/PROGRAMMA  | ECONOMIE REALIZZATE NELLA GESTIONE DEI RESIDUI (A) | ECONOMIE DI STANZIAMENTI DA ISCRIVERE NELLA COMPETENZA DEGLI ESERCIZI SUCCESSIVI AI SENSI DELL'ART. 30 C. 2 LEGGE 196/2009 (B) | PER PERENZIONE AMMINISTRATIVA (C) | TOTALE DELLE DIMINUIZIONI (D=A+B+C) | VARIAZIONI IN AUMENTO PER ECCEDEXENZA DI SPESA (E) | VARIAZIONI NETTE (F=D-E) |
|---|--|--|-----------------------------------|-------------------------------------|--|--------------------------|
| Indirizzo politico (32.2)   | 199  | -  | 4                                 | 203                                 | -  | 203                      |
| Servizi e affari generali per le amministrazioni di competenza (32.3)   | 7.369  | 329  | 552                               | 8.250                               | -  | 8.250                    |
| Servizi generali delle strutture pubbliche preposte ad attività formative e ad altre attività trasversali per le pubbliche amministrazioni (32.4) | 22.857   | -  | 2                                 | 22.859                              | -  | 22.859                   |
| Rappresentanza, difesa in giudizio e consulenza legale in favore delle Amministrazioni dello Stato e degli enti autorizzati (32.5)                | 447  | 6.108  | 29                                | 6.584                               | -  | 6.584                    |
| Servizi per le pubbliche amministrazioni nell'area degli acquisti e del trattamento economico del personale (32.7)                                | 3.792  | -  | 42                                | 3.833                               | -  | 3.833                    |
| MINISTERO DELLO SVILUPPO ECONOMICO  | 6.532  | -  | 3                                 | 6.534                               | -  | 6.534                    |
| Indirizzo politico (32.2)   | 183  | -  | 0                                 | 183                                 | -  | 183                      |
| Servizi e affari generali per le amministrazioni di competenza (32.3)   | 6.349  | -  | 2                                 | 6.351                               | -  | 6.351                    |
| MINISTERO DEL LAVORO E DELLE POLITICHE SOCIALI  | 54   | -  | 80                                | 134                                 | -  | 134                      |
| Indirizzo politico (32.2)   | 27   | -  | 31                                | 58                                  | -  | 58                       |
| Servizi e affari generali per le amministrazioni di competenza (32.3)   | 27   | -  | 50                                | 76                                  | -  | 76                       |
| MINISTERO DELLA GIUSTIZIA   | 647  | 4  | 198                               | 848                                 | -  | 848                      |
| Indirizzo politico (32.2)   | 244  | 4  | 49                                | 297                                 | -  | 297                      |
| Servizi e affari generali per le amministrazioni di competenza (32.3)   | 403  | -  | 148                               | 551                                 | -  | 551                      |

TABELLA N. 15.2 VARIAZIONI AI RESIDUI PASSIVI PROVENIENTI DA ESERCIZI PRECEDENTI

(MIGLIAIA DI EURO)

| MISSIONE/MINISTERI/PROGRAMMA  | ECONOMIE REALIZZATE NELLA GESTIONE DEI RESIDUI (A) | ECONOMIE DI STANZIAMENTI DA ISCRIVERE NELLA COMPETENZA DEGLI ESERCIZI SUCCESSIVI AI SENSI DELL'ART. 30 C. 2 LEGGE 196/2009 (B) | PER PERENZIONE AMMINISTRATIVA (C) | TOTALE DELLE DIMINUZIONI (D=A+B+C) | VARIAZIONI IN AUMENTO PER ECCESSIONE DI SPESA (E) | VARIAZIONI NETTE (F=D-E) |
|---|--|--|-----------------------------------|------------------------------------|---|--------------------------|
| MINISTERO DEGLI AFFARI ESTERI E DELLA COOPERAZIONE INTERNAZIONALE     | 4.563  | -  | 175                               | 4.739                              | -   | 4.739                    |
| Indirizzo politico (32.2)   | 695  | -  | -                                 | 695                                | -   | 695                      |
| Servizi e affari generali per le amministrazioni di competenza (32.3) | 3.868  | -  | 175                               | 4.043                              | -   | 4.043                    |
| MINISTERO DELL'ISTRUZIONE   | 375  | -  | 2.485                             | 2.860                              | -   | 2.860                    |
| Indirizzo politico (32.2)   | 213  | -  | -                                 | 213                                | -   | 213                      |
| Servizi e affari generali per le amministrazioni di competenza (32.3) | 162  | -  | 2.485                             | 2.647                              | -   | 2.647                    |
| MINISTERO DELL'INTERNO  | 29.940   | 11.002   | 686                               | 41.628                             | -   | 41.628                   |
| Indirizzo politico (32.2)   | 16   | -  | -                                 | 16                                 | -   | 16                       |
| Servizi e affari generali per le amministrazioni di competenza (32.3) | 29.924   | 11.002   | 686                               | 41.612                             | -   | 41.612                   |
| MINISTERO DELLA TRANSIZIONE ECOLOGICA                                 | 146  | -  | 0                                 | 146                                | -   | 146                      |
| Indirizzo politico (32.2)   | 3  | -  | 0                                 | 3                                  | -   | 3                        |
| Servizi e affari generali per le amministrazioni di competenza (32.3) | 142  | -  | -                                 | 142                                | -   | 142                      |
| MINISTERO DELLE INFRASTRUTTURE E DELLA MOBILITA' SOSTENIBILI          | 323  | 146  | 185                               | 654                                | -   | 654                      |
| Indirizzo politico (32.2)   | 69   | 44   | 29                                | 142                                | -   | 142                      |
| Servizi e affari generali per le amministrazioni di competenza (32.3) | 254  | 102  | 155                               | 512                                | -   | 512                      |
| MINISTERO DELL'UNIVERSITA' E DELLA RICERCA                            | 8  | -  | 2.131                             | 2.139                              | -   | 2.139                    |
| Indirizzo politico (32.2)   | -  | -  | 2                                 | 2                                  | -   | 2                        |

999/631/21

22/06/2023

TABELLA N. 15.2 VARIAZIONI AI RESIDUI PASSIVI PROVENIENTI DA ESERCIZI PRECEDENTI

(MIGLIAIA DI EURO)

|   | ECONOMIE REALIZZATE NELLA GESTIONE DEI RESIDUI (A) | ECONOMIE DI STANZIAMENTI DA ISCRIVERE NELLA COMPETENZA DEGLI ESERCIZI SUCCESSIVI AI SENSI DELL'ART. 30 C. 2 LEGGE 196/2009 (B) | PER PERENZIONE AMMINISTRATIVA (C) | TOTALE DELLE DIMINUIZIONI (D=A+B+C) | VARIAZIONI IN AUMENTO PER ECCESSIONE DI SPESA (E) | VARIAZIONI NETTE (F=D-E) |
|---|--|--|-----------------------------------|-------------------------------------|---|--------------------------|
| MISSIONE/MINISTERI/PROGRAMMA  |  |  |                                   |                                     |   |                          |
| Servizi e affari generali per le amministrazioni di competenza (32.3)                   | 8  | -  | 2.129                             | 2.137                               | -   | 2.137                    |
| MINISTERO DELLA DIFESA  | 5.074  | -  | 73                                | 5.146                               | -   | 5.146                    |
| Indirizzo politico (32.2)   | -  | -  | 3                                 | 4                                   | -   | 4                        |
| Servizi e affari generali per le amministrazioni di competenza (32.3)                   | 5.045  | -  | 69                                | 5.114                               | -   | 5.114                    |
| Interventi non direttamente connessi con l'operativita' dello Strumento Militare (32.6) | 28   | -  | 0                                 | 28                                  | -   | 28                       |
| MINISTERO DELLE POLITICHE AGRICOLE ALIMENTARI E FORESTALI                               | 81   | 1.570  | 26                                | 1.677                               | -   | 1.677                    |
| Indirizzo politico (32.2)   | 12   | 46   | 3                                 | 60                                  | -   | 60                       |
| Servizi e affari generali per le amministrazioni di competenza (32.3)                   | 69   | 1.525  | 24                                | 1.618                               | -   | 1.618                    |
| MINISTERO DELLA CULTURA   | 111  | -  | 197                               | 308                                 | -   | 308                      |
| Indirizzo politico (32.2)   | 97   | -  | 2                                 | 99                                  | -   | 99                       |
| Servizi e affari generali per le amministrazioni di competenza (32.3)                   | 14   | -  | 195                               | 209                                 | -   | 209                      |
| MINISTERO DELLA SALUTE  | 7.365  | -  | 20                                | 7.385                               | -   | 7.385                    |
| Indirizzo politico (32.2)   | 4.290  | -  | 0                                 | 4.290                               | -   | 4.290                    |
| Servizi e affari generali per le amministrazioni di competenza (32.3)                   | 3.075  | -  | 20                                | 3.095                               | -   | 3.095                    |
| MINISTERO DEL TURISMO   | 1.035  | -  | -                                 | 1.035                               | -   | 1.035                    |
| Indirizzo politico (32.2)   | -  | -  | -                                 | -                                   | -   | -                        |

TABELLA N. 15.2      VARIAZIONI AI RESIDUI PASSIVI PROVENIENTI DA ESERCIZI PRECEDENTI

(MIGLIAIA DI EURO)

| MISSIONE/MINISTERI/PROGRAMMA  | ECONOMIE REALIZZATE NELLA GESTIONE DEI RESIDUI (A) | ECONOMIE DI STANZIAMENTI DA ISCRIVERE NELLA COMPETENZA DEGLI ESERCIZI SUCCESSIVI AI SENSI DELL'ART. 30 C. 2 LEGGE 196/2009 (B) | PER PERENZIONE AMMINISTRATIVA (C) | TOTALE DELLE DIMINUIZIONI (D=A+B+C) | VARIAZIONI IN AUMENTO PER ECCEDENZA DI SPESA (E) | VARIAZIONI NETTE (F=D-E) |
|---|--|--|-----------------------------------|-------------------------------------|--|--------------------------|
| Servizi e affari generali per le amministrazioni di competenza (32.3) | 1.035  | -  | -                                 | 1.035                               | -  | 1.035                    |
| <b>Fondi da ripartire (33)</b>  | <b>457.104</b>                                     | -  | -                                 | <b>457.104</b>                      | -  | <b>457.104</b>           |
| MINISTERO DELL'ECONOMIA E DELLE FINANZE                               | 457.104  | -  | -                                 | 457.104                             | -  | 457.104                  |
| Fondi da assegnare (33.1)   | 457.104  | -  | -                                 | 457.104                             | -  | 457.104                  |
| Fondi di riserva e speciali (33.2)                                    | -  | -  | -                                 | -                                   | -  | -                        |
| <b>Debito pubblico (34)</b>   | <b>11</b>  | -  | -                                 | <b>11</b>                           | -  | <b>11</b>                |
| MINISTERO DELL'ECONOMIA E DELLE FINANZE                               | 11   | -  | -                                 | 11                                  | -  | 11                       |
| Oneri per il servizio del debito statale (34.1)                       | 11   | -  | -                                 | 11                                  | -  | 11                       |
| Rimborsi del debito statale (34.2)                                    | -  | -  | -                                 | -                                   | -  | -                        |
| In complesso  | 9.002.650  | 4.717.539  | 2.774.091                         | 16.494.280                          | -  | 16.494.280               |

## TABELLA N. 16 CONSISTENZA DEI RESIDUI PASSIVI PER VOCI ECONOMICHE

(MIGLIAIA DI EURO)

| TITOLO/CATEGORIA ECONOMICA                                      | AL 1 GENNAIO 2022   |                         | AL 31 DICEMBRE 2022 |                         |
|---|---------------------|-------------------------|---------------------|-------------------------|
|   | IN MIGLIAIA DI EURO | IN % DEGLI IMPEGNI 2021 | IN MIGLIAIA DI EURO | IN % DEGLI IMPEGNI 2022 |
| TITOLO I - SPESE CORRENTI                                       | 47.340.370          | 6,8                     | 50.464.929          | 7,4                     |
| REDDITI DA LAVORO DIPENDENTE                                    | 6.842.051           | 6,7                     | 5.291.613           | 5,0                     |
| CONSUMI INTERMEDI   | 2.042.253           | 13,0                    | 1.894.528           | 13,3                    |
| IMPOSTE PAGATE SULLA PRODUZIONE                                 | 5.677               | 0,1                     | 6.282               | 0,1                     |
| TRASFERIMENTI CORRENTI AD AMMINISTRAZIONI PUBBLICHE             | 33.773.240          | 10,1                    | 38.763.868          | 11,1                    |
| TRASFERIMENTI CORRENTI A FAMIGLIE E ISTITUZIONI SOCIALI PRIVATE | 2.310.665           | 8,4                     | 2.402.275           | 20,2                    |
| TRASFERIMENTI CORRENTI A IMPRESE                                | 1.441.993           | 3,8                     | 1.677.638           | 7,1                     |
| TRASFERIMENTI CORRENTI A ESTERO                                 | 49.894              | 2,6                     | 28.438              | 1,8                     |
| RISORSE PROPRIE UNIONE EUROPEA                                  | -                   | -                       | -                   | -                       |
| INTERESSI PASSIVI E REDDITI DA CAPITALE                         | 8.229               | 0,0                     | 6.758               | 0,0                     |
| POSTE CORRETTIVE E COMPENSATIVE                                 | 361.158             | 0,5                     | 6.081               | 0,0                     |
| AMMORTAMENTI  | -                   | -                       | -                   | -                       |
| ALTRE USCITE CORRENTI   | 505.210             | 29,0                    | 387.449             | 8,2                     |

| TITOLO/CATEGORIA ECONOMICA  | AL 1 GENNAIO 2022   |                         | AL 31 DICEMBRE 2022 |                         |
|---|---------------------|-------------------------|---------------------|-------------------------|
|   | IN MIGLIAIA DI EURO | IN % DEGLI IMPEGNI 2021 | IN MIGLIAIA DI EURO | IN % DEGLI IMPEGNI 2022 |
| TITOLO II - SPESE IN CONTO CAPITALE                                   | 140.716.852         | 108,3                   | 142.137.132         | 88,7                    |
| INVESTIMENTI FISSI LORDI E ACQUISTI DI TERRENI                        | 6.467.449           | 74,4                    | 7.634.982           | 73,3                    |
| CONTRIBUTI AGLI INVESTIMENTI AD AMMINISTRAZIONI PUBBLICHE             | 66.180.904          | 97,2                    | 79.256.070          | 80,4                    |
| CONTRIBUTI AGLI INVESTIMENTI AD IMPRESE                               | 6.805.497           | 19,0                    | 8.994.012           | 26,1                    |
| CONTRIBUTI AGLI INVESTIMENTI A FAMIGLIE E ISTITUZIONI SOCIALI PRIVATE | 140.427             | 26,3                    | 199.859             | 28,2                    |
| CONTRIBUTI AGLI INVESTIMENTI A ESTERO                                 | 129.350             | 22,4                    | 226.087             | 37,4                    |
| ALTRI TRASFERIMENTI IN CONTO CAPITALE                                 | 4.289.954           | 38,9                    | 5.579.950           | 85,3                    |
| ACQUISIZIONI DI ATTIVITA' FINANZIARIE                                 | 56.703.270          | 1077,1                  | 40.246.173          | 449,7                   |
| TOTALE  | 188.057.222         | 22,8                    | 192.602.061         | 22,9                    |
| TITOLO III - RIMBORSO PASSIVITA' FINANZIARIE                          | 208.224             | 0,1                     | 893.097             | 0,3                     |
| TOTALE COMPLESSIVO  | 188.265.447         | 17,8                    | 193.495.158         | 17,5                    |

CONSISTENZA DEI RESIDUI PASSIVI PER VOCI ECONOMICHE

(MIGLIAIA DI EURO)

TABELLA N. 16.1 CONSISTENZA DEI RESIDUI PASSIVI PER MISSIONE, PROGRAMMA E AZIONE

(MIGLIAIA DI EURO)

| MISSIONE/PROGRAMMA/AZIONE  | AL 1 GENNAIO 2022   |                         | AL 31 DICEMBRE 2022 |                         |
|--|---------------------|-------------------------|---------------------|-------------------------|
|  | IN MIGLIAIA DI EURO | IN % DEGLI IMPEGNI 2021 | IN MIGLIAIA DI EURO | IN % DEGLI IMPEGNI 2022 |
| <b>Organi costituzionali, a rilevanza costituzionale e Presidenza del Consiglio dei ministri (1)</b>   | <b>5.438</b>        | <b>0,2</b>              | <b>50.147</b>       | <b>0,4</b>              |
| Organi costituzionali (1.1)  | -                   | -                       | -                   | -                       |
| Presidenza della Repubblica  | -                   | -                       | -                   | -                       |
| Parlamento della Repubblica  | -                   | -                       | -                   | -                       |
| Garanzia e legalita' costituzionale delle leggi  | -                   | -                       | -                   | -                       |
| Supporto al Parlamento nelle materie di politica economica del lavoro e delle politiche sociali  | -                   | -                       | -                   | -                       |
| Presidenza del Consiglio dei Ministri (1.3)  | 5.438               | 0,4                     | 50.147              | 3,1                     |
| Indirizzo e coordinamento dell'azione di Governo   | 5.438               | 0,5                     | 50.147              | 5,4                     |
| Celebrazioni ed eventi a carattere nazionale ed internazionale   | -                   | -                       | -                   | -                       |
| Contributo allo Stato dell'8 per mille   | -                   | -                       | -                   | -                       |
| Interventi in materia di salvaguardia dei territori montani e aree di confine  | -                   | -                       | -                   | -                       |
| <b>Amministrazione generale e supporto alla rappresentanza generale di Governo e dello Stato sul territorio (2)</b>  | <b>66.856</b>       | <b>6,7</b>              | <b>38.894</b>       | <b>0,8</b>              |
| Attuazione delle funzioni del Ministero dell'Interno sul territorio tramite le strutture centrali e le Prefetture - Uffici Territoriali del Governo (2.2)                                  | 66.856              | 6,7                     | 38.894              | 5,0                     |
| Spese di personale per il programma  | 93                  | 0,0                     | 166                 | 0,0                     |
| Gestione e assistenza del personale degli Uffici Territoriali del Governo  | 21                  | 48,7                    | -                   | 0,7                     |
| Contributo all'Agenzia dei beni confiscati   | -                   | -                       | 20                  | 0,1                     |
| Spese per la custodia dei veicoli sequestrati ed esercizio delle funzioni sanzionatorie amministrative nelle materie dematerializzate  | 35.563              | 12,1                    | 11.275              | 21,4                    |
| Gestione dei servizi logistici, amministrativi e del personale delle Prefetture per: ordine pubblico, sicurezza, cittadinanza e immigrazione e coordinamento con le autonomie territoriali | 31.150              | 20,8                    | 27.404              | 32,2                    |
| Interventi per il Fondo delle vittime dell'usura e della mafia   | 30                  | 0,0                     | 30                  | 0,0                     |
| <b>Relazioni finanziarie con le autonomie territoriali (3)</b>   | <b>19.234.200</b>   | <b>13,6</b>             | <b>24.311.537</b>   | <b>4,5</b>              |

| TABELLA N. 16.1   |                     | CONSISTENZA DEI RESIDUI PASSIVI PER MISSIONE, PROGRAMMA E AZIONE |                     |                         |  |
|---|---------------------|--|---------------------|-------------------------|--|
|   |                     | (MIGLIAIA DI EURO)   |                     |                         |  |
| MISSIONE/PROGRAMMA/AZIONE   | AL 1 GENNAIO 2022   |  | AL 31 DICEMBRE 2022 |                         |  |
|   | IN MIGLIAIA DI EURO | IN % DEGLI IMPEGNI 2021  | IN MIGLIAIA DI EURO | IN % DEGLI IMPEGNI 2022 |  |
| Erogazioni a Enti territoriali per interventi di settore (3.1)  | 231.955             | 7,9  | 129.803             | 5,9                     |  |
| Mutui a favore delle Regioni per politiche di settore   | 9.000               | 600,0  | 9.000               | 600,0                   |  |
| Finanziamento dei piani di rientro del debito dei Comuni in gestione commissariale straordinaria  | 222.955             | 42,6   | 120.803             | 25,5                    |  |
| Anticipazione di liquidità per i debiti pregressi   | -                   | -  | -                   | -                       |  |
| Oneri finanziari su mutui contratti a carico dello Stato di prevalente interesse nazionale  | -                   | -  | -                   | -                       |  |
| Rimborso quota capitale mutui con oneri a carico dello Stato di prevalente interesse nazionale  | -                   | -  | -                   | -                       |  |
| Compartecipazione e regolazioni contabili ed altri trasferimenti alle autonomie speciali (3.5)  | 581.097             | 1,9  | 726.358             | 2,2                     |  |
| Compartecipazione delle autonomie speciali ai gettiti dei tributi erariali per lo svolgimento delle funzioni assegnate  | 447.544             | 5,2  | 353.820             | 4,2                     |  |
| Regolazioni contabili relative alla compartecipazione delle autonomie speciali ai gettiti dei tributi erariali riscossi direttamente dalle autonomie speciali | -                   | -  | -                   | -                       |  |
| Interventi di settore a favore delle Regioni a statuto speciale   | 133.553             | 15,5   | 372.538             | 20,1                    |  |
| Concorso dello Stato al finanziamento della spesa sanitaria (3.6)   | 12.304.787          | 14,6   | 15.203.825          | 17,3                    |  |
| Tutela dei livelli essenziali di assistenza   | 12.299.787          | 14,6   | 15.203.825          | 17,3                    |  |
| Contributi per strutture sanitarie private  | 5.000               | 5,8  | -                   | -                       |  |
| Rapporti finanziari con Enti territoriali (3.7)   | 187.362             | 7,2  | 332.682             | 13,7                    |  |
| Concorso dello Stato per mobilità dei dipendenti pubblici   | 4.804               | 30,9   | 6.516               | 41,8                    |  |
| Compensazione differenze prezzo carburanti in zone di confine   | 14.253              | 104,1  | 19.444              | 100,0                   |  |
| Interventi di settore a favore delle Regioni  | 125.705             | 9,0  | 296.928             | 24,5                    |  |
| Reintegro del minor gettito IRAP destinato alle Regioni sul costo del lavoro  | -                   | -  | -                   | -                       |  |
| Oneri finanziari su mutui contratti a carico dello Stato di prevalente interesse territoriale   | -                   | -  | -                   | -                       |  |
| Rimborso quota capitale mutui con oneri a carico dello Stato di prevalente interesse territoriale   | -                   | -  | -                   | -                       |  |



## TABELLA N. 16.1 CONSISTENZA DEI RESIDUI PASSIVI PER MISSIONE, PROGRAMMA E AZIONE

(MIGLIAIA DI EURO)

| MISSIONE/PROGRAMMA/AZIONE   | AL 1 GENNAIO 2022   |                         | AL 31 DICEMBRE 2022 |                         |
|---|---------------------|-------------------------|---------------------|-------------------------|
|   | IN MIGLIAIA DI EURO | IN % DEGLI IMPEGNI 2021 | IN MIGLIAIA DI EURO | IN % DEGLI IMPEGNI 2022 |
| Attuazione federalismo amministrativo   | 6.386               | 1,9                     | 4.130               | 1,1                     |
| Rimborso IVA per contratti di servizio di pubblico trasporto  | 36.215              | 1.390,2                 | 5.662               | 217,4                   |
| Gestione dell'albo dei segretari comunali e provinciali (3.8)   | 1.658               | 7,3                     | 2.249               | 8,9                     |
| Spese di personale per il programma   | 977                 | 5,4                     | 988                 | 5,3                     |
| Gestione e assistenza del personale dell'Albo dei segretari comunali  | -                   | -                       | -                   | -                       |
| Albo segretari comunali   | 328                 | 14,9                    | 626                 | 22,1                    |
| Formazione specialistica dei dirigenti delle amministrazioni locali   | 354                 | 16,8                    | 635                 | 16,2                    |
| Interventi e cooperazione istituzionale nei confronti delle autonomie locali (3.9)  | 101.708             | 209,0                   | 133.478             | 34,1                    |
| Spese di personale per il programma   | -                   | -                       | -                   | -                       |
| Servizi anagrafici, stato civile e formazione   | 8.903               | 106,7                   | 10.627              | 157,5                   |
| Servizi elettorali  | 53.835              | 404,4                   | 75.192              | 23,3                    |
| Supporto alle Amministrazioni sul territorio  | 137                 | 53,2                    | 108                 | 73,9                    |
| Gestione, assistenza e formazione della categoria dei segretari generali delle comunità montane e dei consorzi dei Comuni | 8                   | 138,5                   | 11                  | 221,1                   |
| Gestione della carta d'identità elettronica   | 38.824              | 447,8                   | 47.540              | 125,2                   |
| Elaborazione, quantificazione e assegnazione delle risorse finanziarie da attribuire agli enti locali (3.10)              | 5.825.632           | 27,4                    | 7.783.142           | 39,8                    |
| Spese di personale per il programma   | -                   | -                       | -                   | -                       |
| Ripartizione risorse agli Enti Locali da devoluzione fiscalità  | 938.809             | 11,0                    | 699.339             | 8,1                     |
| Attribuzione risorse agli Enti Locali a compensazione di minori entrate da fiscalità                                      | 648.159             | 36,7                    | 593.374             | 58,2                    |
| Attribuzione contributi specifici in favore di determinati Enti Locali  | 3.792.211           | 68,6                    | 5.859.651           | 112,6                   |
| Ammortamento mutui per interventi specifici a favore degli Enti Locali  | 43.935              | 41,8                    | 40.809              | 43,0                    |

| TABELLA N. 16.1  | CONSISTENZA DEI RESIDUI PASSIVI PER MISSIONE, PROGRAMMA E AZIONE |                         |                     |                         |
|--|--|-------------------------|---------------------|-------------------------|
|  | (MIGLIAIA DI EURO)   |                         |                     |                         |
| MISSIONE/PROGRAMMA/AZIONE  | AL 1 GENNAIO 2022  |                         | AL 31 DICEMBRE 2022 |                         |
|  | IN MIGLIAIA DI EURO  | IN % DEGLI IMPEGNI 2021 | IN MIGLIAIA DI EURO | IN % DEGLI IMPEGNI 2022 |
| Contributi a rimborso maggiori spese degli Enti Locali per contenimento tariffe servizi pubblici                                       | 688  | 3,4                     | 4.427               | 23,7                    |
| Anticipazioni per risanamento Enti Locali e contributi in conto interessi per operazioni di indebitamento                              | 95.055   | 4.548.087,8             | 57                  | 0,2                     |
| Trasferimenti ai Comuni per il contrasto all'evasione fiscale e contributiva   | 39.929   | 615,1                   | 35                  | 0,5                     |
| Supporto all'attività di elaborazione e assegnazione dei trasferimenti erariali  | 349  | 61,6                    | 444                 | 112,1                   |
| Federalismo amministrativo   | 12.033   | 100,0                   | 12.033              | -                       |
| Concorso dello Stato al finanziamento dei bilanci degli Enti Locali  | 190.142  | 4,1                     | 478.650             | 12,3                    |
| Contributi a Province e città metropolitane per interventi relativi alla viabilità e all'edilizia scolastica                           | 64.323   | 9,4                     | 94.323              | 14,7                    |
| <b>L'Italia in Europa e nel mondo (4)</b>  | <b>356.578</b>   | <b>0,6</b>              | <b>194.486</b>      | <b>0,1</b>              |
| Protocollo internazionale (4.1)  | 659  | 8,6                     | 360                 | 5,0                     |
| Spese di personale per il programma  | 374  | 8,1                     | 84                  | 1,8                     |
| Visite ufficiali, eventi internazionali e rapporti con il corpo diplomatico-consolare  | 285  | 9,3                     | 276                 | 11,3                    |
| Cooperazione allo sviluppo (4.2)   | 54.084   | 4,0                     | 65.067              | 4,7                     |
| Spese di personale per il programma  | 406  | 5,1                     | 401                 | 4,5                     |
| Partecipazione italiana alla cooperazione allo sviluppo in ambito europeo e multilaterale  | -  | -                       | -                   | -                       |
| Attività di indirizzo, valutazione e controllo della cooperazione allo sviluppo  | 50   | 2,8                     | 432                 | 25,0                    |
| Attuazione delle politiche di cooperazione mediante l'Agenzia Italiana per la Cooperazione allo Sviluppo                               | 53.628   | 6,6                     | 64.234              | 6,5                     |
| Cooperazione economica e relazioni internazionali (4.4)  | 2.386  | 6,3                     | 8.438               | 18,7                    |
| Spese di personale per il programma  | 432  | 3,8                     | 659                 | 5,6                     |
| Cooperazione politica ed economica con i paesi e le organizzazioni regionali dell'Asia, dell'America Latina e dell'Africa subsahariana | 1.953  | 22,9                    | 7.728               | 49,2                    |
| Cooperazione multilaterale in campo economico, commerciale e finanziario   | -  | -                       | 52                  | 0,3                     |

## TABELLA N. 16.1 CONSISTENZA DEI RESIDUI PASSIVI PER MISSIONE, PROGRAMMA E AZIONE

(MIGLIAIA DI EURO)

| MISSIONE/PROGRAMMA/AZIONE   | AL 1 GENNAIO 2022   |                         | AL 31 DICEMBRE 2022 |                         |
|---|---------------------|-------------------------|---------------------|-------------------------|
|   | IN MIGLIAIA DI EURO | IN % DEGLI IMPEGNI 2021 | IN MIGLIAIA DI EURO | IN % DEGLI IMPEGNI 2022 |
| Promozione della pace e sicurezza internazionale (4.6)  | 10.336              | 2,3                     | 10.968              | 2,6                     |
| Spese di personale per il programma   | 346                 | 3,1                     | 712                 | 6,0                     |
| Rapporti politici internazionali e diritti umani  | 83                  | 0,0                     | 90                  | 0,0                     |
| Sicurezza, disarmo e processi di stabilizzazione nelle aree di crisi  | 9.907               | 36,1                    | 10.166              | 39,6                    |
| Integrazione europea (4.7)  | 3.668               | 12,2                    | 1.625               | 4,8                     |
| Spese di personale per il programma   | 550                 | 5,4                     | 479                 | 4,1                     |
| Politiche dell'Unione Europea   | 98                  | 11,1                    | 72                  | 2,0                     |
| Accordi economici e politiche di sviluppo con i Paesi dell'Europa Italiani nel mondo e politiche migratorie (4.8) | 3.020               | 15,8                    | 1.074               | 5,8                     |
| Spese di personale per il programma   | 28.022              | 29,1                    | 329                 | 0,3                     |
| Politiche e servizi per gli italiani nel mondo  | 489                 | 7,3                     | 317                 | 5,8                     |
| Cooperazione migratoria   | 27.533              | 32,2                    | 8                   | 0,0                     |
| Partecipazione italiana alle politiche di bilancio in ambito UE (4.10)  | 145.249             | 0,2                     | 7.234               | 0,0                     |
| Partecipazione al bilancio UE   | -                   | -                       | -                   | -                       |
| Attuazione delle politiche comunitarie in ambito nazionale  | 145.249             | 0,4                     | 7.234               | 0,0                     |
| Politica economica e finanziaria in ambito internazionale (4.11)  | 22.271              | 2,2                     | -                   | -                       |
| Politiche di cooperazione economica in ambito internazionale  | -                   | -                       | -                   | -                       |
| Partecipazione a banche, fondi ed organismi internazionali  | 22.271              | 4,8                     | -                   | -                       |
| Cancellazione debito paesi poveri   | -                   | -                       | -                   | -                       |
| Presenza dello Stato all'estero tramite le strutture diplomatico-consolari (4.12)                                 | 68.598              | 48,2                    | 74.507              | 25,4                    |
| Spese di personale per il programma   | 200                 | 15,1                    | -                   | -                       |

| TABELLA N. 16.1  | CONSISTENZA DEI RESIDUI PASSIVI PER MISSIONE, PROGRAMMA E AZIONE |                         |                     |                         |
|--|--|-------------------------|---------------------|-------------------------|
|  | (MIGLIAIA DI EURO)   |                         |                     |                         |
| MISSIONE/PROGRAMMA/AZIONE  | AL 1 GENNAIO 2022  |                         | AL 31 DICEMBRE 2022 |                         |
|  | IN MIGLIAIA DI EURO  | IN % DEGLI IMPEGNI 2021 | IN MIGLIAIA DI EURO | IN % DEGLI IMPEGNI 2022 |
| Funzionamento delle strutture diplomatico-consolari e attività istituzionali delle sedi all'estero                           | 68.398   | 48,5                    | 74.507              | 25,5                    |
| Rappresentanza all'estero e servizi ai cittadini e alle imprese (4.13)   | 13.409   | 2,3                     | 18.462              | 3,1                     |
| Spese di personale per il programma all'estero   | 5.117  | 4,1                     | 8.344               | 6,1                     |
| Risorse connesse all'impiego di personale all'estero   | 7.848  | 1,7                     | 10.080              | 2,2                     |
| Programmazione, distribuzione ed avvicendamento del personale in Italia e all'estero, servizi ed aggiornamento professionale | 444  | 22,4                    | 38                  | 2,1                     |
| Coordinamento dell'Amministrazione in ambito internazionale (4.14)   | 1.151  | 5,8                     | 816                 | 4,2                     |
| Spese di personale per il programma  | 671  | 5,4                     | 441                 | 3,2                     |
| Programmazione e coordinamento dell'Amministrazione  | 38   | 0,9                     | 22                  | 1,1                     |
| Tutela dei connazionali nelle crisi internazionali   | 441  | 13,8                    | 353                 | 9,8                     |
| Attività di controllo e prevenzione dell'autorità nazionale - UAMA   | 0  | 0,3                     | -                   | 0,7                     |
| Sicurezza delle strutture in Italia e all'estero e controlli ispettivi. (4.17)   | 2.975  | 43,3                    | 2.624               | 37,2                    |
| Spese di personale per il programma  | 148  | 5,0                     | 83                  | 2,6                     |
| Sicurezza e controlli delle strutture dell'Amministrazione   | 2.827  | 72,3                    | 2.541               | 64,9                    |
| Diplomazia pubblica e culturale (4.18)   | 3.770  |                         | 4.056               | 2,5                     |
| Spese di personale per il programma  | 879  |                         | 158                 | 1,4                     |
| Promozione e diffusione della lingua e della cultura italiana all'estero   | 1.803  |                         | 2.955               | 3,2                     |
| Risorse da destinare al personale in servizio presso le istituzioni scolastiche all'estero                                   | 8  |                         | -                   | -                       |
| Attività di pianificazione delle politiche   | 1.080  |                         | 916                 | 52,7                    |
| Comunicazione istituzionale e rapporti con i media   | 1  |                         | 27                  | 2,3                     |
| <b>Difesa e sicurezza del territorio (5)</b>   | <b>1.073.931</b>   | <b>4,2</b>              | <b>1.529.087</b>    | <b>0,8</b>              |
| Approntamento e impiego Carabinieri per la difesa e la sicurezza (5.1)   | 66.379   | 0,9                     | 55.380              | 0,7                     |

TABELLA N. 16.1 CONSISTENZA DEI RESIDUI PASSIVI PER MISSIONE, PROGRAMMA E AZIONE

(MIGLIAIA DI EURO)

| MISSIONE/PROGRAMMA/AZIONE   | AL 1 GENNAIO 2022   |                         | AL 31 DICEMBRE 2022 |                         |
|---|---------------------|-------------------------|---------------------|-------------------------|
|   | IN MIGLIAIA DI EURO | IN % DEGLI IMPEGNI 2021 | IN MIGLIAIA DI EURO | IN % DEGLI IMPEGNI 2022 |
| Spese di personale per il programma   | 27                  | 0,0                     | 256                 | 0,0                     |
| Comando, pianificazione, coordinamento e controllo di vertice. Sostegno logistico e amministrativo                        | 20.847              | 6,8                     | 19.556              | 6,3                     |
| Approntamento ed impiego delle unità operative per l'espletamento dei compiti militari e di polizia                       | 2.949               | 3,0                     | 1.964               | 1,8                     |
| Formazione ed addestramento del personale   | 1.570               | 9,2                     | 709                 | 3,8                     |
| Ammodernamento/Rinnovamento dello Strumento Operativo   | 36.046              | 32,7                    | 27.277              | 15,4                    |
| Gestione e assistenza del personale dell'Arma   | 696                 | 1,4                     | 615                 | 1,1                     |
| Approntamento, impiego e ricondizionamento dei Comandi e Reparti dell'Arma dei Carabiniere per le missioni internazionali | 4.243               | 20,0                    | 5.004               | 24,0                    |
| Approntamento e impiego delle forze terrestri (5.2)   | 104.019             | 1,7                     | 116.313             | 1,8                     |
| Spese di personale per il programma   | 10.440              | 0,2                     | 4.231               | 0,1                     |
| Comando, pianificazione, coordinamento e controllo di vertice delle forze terrestri                                       | 247                 | 6,8                     | 915                 | 20,5                    |
| Approntamento ed impiego delle unità operative per l'espletamento dei compiti militari delle forze terrestri              | 1.257               | 21,2                    | 5.374               | 31,7                    |
| Formazione militare del personale delle forze terrestri   | 1.090               | 8,2                     | 2.594               | 16,2                    |
| Sostegno logistico e supporto territoriale delle forze terrestri  | 41.554              | 9,4                     | 57.728              | 10,2                    |
| Approntamento, impiego e ricondizionamento dei Comandi e Reparti delle forze terrestri per le missioni internazionali     | 48.658              | 17,1                    | 43.657              | 16,7                    |
| Gestione e assistenza per il personale delle forze terrestri  | 773                 | 3,4                     | 1.815               | 5,9                     |
| Approntamento e impiego delle forze marittime (5.3)   | 63.327              | 2,5                     | 89.560              | 3,2                     |
| Spese di personale per il programma   | 14.418              | 0,7                     | 28.987              | 1,3                     |
| Comando, pianificazione, coordinamento e controllo di vertice delle forze marittime                                       | 501                 | 20,4                    | 278                 | 14,9                    |
| Approntamento ed impiego delle unità operative per l'espletamento dei compiti militari delle forze marittime              | 2.742               | 15,2                    | 2.042               | 2,8                     |
| Formazione militare del personale delle forze marittime   | 1.062               | 8,8                     | 633                 | 4,9                     |

| TABELLA N. 16.1  | CONSISTENZA DEI RESIDUI PASSIVI PER MISSIONE, PROGRAMMA E AZIONE |                         |                     |                         |
|--|--|-------------------------|---------------------|-------------------------|
|  | (MIGLIAIA DI EURO)   |                         |                     |                         |
| MISSIONE/PROGRAMMA/AZIONE  | AL 1 GENNAIO 2022  |                         | AL 31 DICEMBRE 2022 |                         |
|  | IN MIGLIAIA DI EURO  | IN % DEGLI IMPEGNI 2021 | IN MIGLIAIA DI EURO | IN % DEGLI IMPEGNI 2022 |
| Sostegno logistico e supporto territoriale delle forze marittime   | 18.111   | 9,1                     | 28.629              | 10,6                    |
| Approntamento, impiego e ricondizionamento dei Comandi e Reparti delle forze marittime per le missioni internazionali                              | 26.360   | 18,9                    | 28.958              | 15,7                    |
| Gestione e assistenza del personale delle forze marittime  | 132  | 1,1                     | 33                  | 0,2                     |
| Approntamento e impiego delle forze aeree (5.4)  | 81.393   | 2,5                     | 60.875              | 1,8                     |
| Spese di personale per il programma  | 7.913  | 0,3                     | 4.466               | 0,2                     |
| Comando, pianificazione, coordinamento e controllo di vertice delle forze aeree  | 191  | 28,7                    | 1.069               | 57,6                    |
| Approntamento ed impiego delle unità operative per l'espletamento dei compiti militari delle forze aeree   | 5.794  | 6,5                     | 3.601               | 6,3                     |
| Formazione militare del personale delle forze aeree  | 1.789  | 5,2                     | 4.772               | 11,8                    |
| Sostegno logistico e supporto territoriale delle forze aeree   | 14.947   | 7,3                     | 25.350              | 9,7                     |
| Trasporto aereo di Stato   | 36.494   | 83,1                    | 298                 | 0,9                     |
| Approntamento, impiego e ricondizionamento dei Comandi e Reparti delle forze aeree per le missioni internazionali                                  | 12.433   | 6,9                     | 20.715              | 10,3                    |
| Gestione e assistenza per il personale delle forze aeree   | 1.832  | 11,1                    | 604                 | 3,0                     |
| Pianificazione generale delle Forze Armate e approvvigionamenti militari (5.6)   | 649.391  | 10,9                    | 1.106.376           | 18,6                    |
| Spese di personale per il programma  | 8.039  | 0,9                     | 847                 | 0,2                     |
| Formazione, aggiornamento, specializzazione e qualificazione del personale dell'Area interforze tecnico-amministrativa e tecnico-industriale       | 898  | 29,4                    | 222                 | 25,6                    |
| Ammodernamento, rinnovamento e sostegno delle capacità dello Strumento Militare  | 595.483  | 13,9                    | 1.068.396           | 20,1                    |
| Pianificazione generale, direzione e coordinamento di vertice - area tecnico/amministrativa e tecnico/industriale                                  | 5.959  | 24,9                    | 6.539               | 22,3                    |
| Approvvigionamenti comuni e sostegno logistico e supporto territoriale delle Forze Armate e dell'area tecnico amministrativa e tecnico-industriale | 23.579   | 5,1                     | 10.133              | 7,7                     |
| Ricerca tecnologica nel settore della difesa   | 12.195   | 24,8                    | 17.362              | 33,3                    |

## TABELLA N. 16.1 CONSISTENZA DEI RESIDUI PASSIVI PER MISSIONE, PROGRAMMA E AZIONE

(MIGLIAIA DI EURO)

| MISSIONE/PROGRAMMA/AZIONE   | AL 1 GENNAIO 2022   |                         | AL 31 DICEMBRE 2022 |                         |
|---|---------------------|-------------------------|---------------------|-------------------------|
|   | IN MIGLIAIA DI EURO | IN % DEGLI IMPEGNI 2021 | IN MIGLIAIA DI EURO | IN % DEGLI IMPEGNI 2022 |
| Gestione e assistenza del personale dell'Area interforze tecnico-amministrativa e tecnico-industriale             | 3.238               | 11,6                    | 2.877               | 11,7                    |
| Missioni internazionali (5.8)   | -                   | -                       | -                   | -                       |
| Missioni internazionali   | -                   | -                       | -                   | -                       |
| Approntamento e impiego dei Comandi e degli Enti interforze dell'Area tecnico/operativa (5.9)                     | 109.422             | -                       | 100.583             | 10,8                    |
| Spese di personale per il programma   | -                   | -                       | 74                  | 0,0                     |
| Comando, pianificazione, coordinamento e controllo di vertice interforze - area tecnico-operativa                 | 97                  | -                       | 101                 | 8,5                     |
| Acquisizione e mantenimento delle qualifiche e della capacità operativa delle unità                               | 691                 | -                       | 1.443               | 33,7                    |
| Formazione militare del personale dei Comandi e degli Enti interforze dell'Area tecnico-operativa                 | -                   | -                       | 434                 | 6,6                     |
| Sostegno logistico e supporto territoriale dei Comandi e degli Enti interforze dell'Area tecnico-operativa        | 26.490              | -                       | 23.104              | 12,6                    |
| Gestione e assistenza del personale dei Comandi e degli Enti interforze dell'Area tecnico-operativa               | -                   | -                       | 336                 | 3,7                     |
| Servizi generali e supporto alle missioni internazionali  | 82.144              | -                       | 75.092              | 39,6                    |
| <b>Giustizia (6)</b>  | <b>789.060</b>      | <b>8,8</b>              | <b>669.009</b>      | <b>1,0</b>              |
| Amministrazione penitenziaria (6.1)   | 153.983             | 5,0                     | 174.167             | 5,2                     |
| Spese di personale per il programma (personale amministrativo e magistrati)                                       | 47                  | 0,0                     | 29                  | 0,0                     |
| Spese di personale per il programma (polizia penitenziaria)   | 9.122               | 0,4                     | 123                 | 0,0                     |
| Servizi tecnici e logistici connessi alla custodia delle persone detenute   | 21.822              | 7,6                     | 40.689              | 11,7                    |
| Accoglienza, trattamento penitenziario e politiche di reinserimento delle persone sottoposte a misure giudiziarie | 23.832              | 8,7                     | 18.687              | 6,6                     |
| Realizzazione di nuove infrastrutture, potenziamento e ristrutturazione nell'ambito dell'edilizia carceraria      | 96.296              | 105,6                   | 111.867             | 104,9                   |
| Supporto per l'erogazione dei servizi penitenziari  | 2.842               | 12,5                    | 2.602               | 9,4                     |
| Gestione e assistenza del personale del programma Amministrazione penitenziaria                                   | 22                  | 0,0                     | 170                 | 0,2                     |

TABELLA N. 16.1 CONSISTENZA DEI RESIDUI PASSIVI PER MISSIONE, PROGRAMMA E AZIONE

(MIGLIAIA DI EURO)

| MISSIONE/PROGRAMMA/AZIONE   | AL 1 GENNAIO 2022   |                         | AL 31 DICEMBRE 2022 |                         |
|---|---------------------|-------------------------|---------------------|-------------------------|
|   | IN MIGLIAIA DI EURO | IN % DEGLI IMPEGNI 2021 | IN MIGLIAIA DI EURO | IN % DEGLI IMPEGNI 2022 |
| Giustizia civile e penale (6.2)   | 365.798             | 8,9                     | 350.263             | 7,6                     |
| Spese di personale per il programma (personale civile)  | 1.861               | 0,1                     | 1.543               | 0,1                     |
| Spese di personale per il programma (magistrati)  | 774                 | 0,0                     | 508                 | 0,0                     |
| Attività di verbalizzazione atti processuali e videoconferenza nell'ambito dei procedimenti giudiziari  | 8.401               | 22,4                    | 5.087               | 13,2                    |
| Funzionamento della Scuola Superiore della Magistratura   | -                   | -                       | -                   | -                       |
| Sviluppo degli strumenti di innovazione tecnologica in materia informatica e telematica per l'erogazione dei servizi di giustizia                 | 92.667              | 50,8                    | 117.272             | 47,1                    |
| Funzionamento uffici giudiziari   | 262.095             | 44,5                    | 225.852             | 42,5                    |
| Efficientamento del sistema giudiziario   | -                   | -                       | -                   | -                       |
| Giustizia minorile e di comunità' (6.3)   | 19.781              | 7,6                     | 10.918              | 3,9                     |
| Spese di personale per il programma (personale amministrativo e magistrati)   | 145                 | 0,1                     | 83                  | 0,1                     |
| Spese di personale per il programma (polizia penitenziaria)   | 1                   | 0,0                     | 2                   | 0,0                     |
| Trattamento, interventi e politiche di reinserimento delle persone sottoposte a misure giudiziarie, attuazione provvedimenti autorità giudiziaria | 2.632               | 6,4                     | 2.702               | 6,4                     |
| Realizzazione di nuove infrastrutture, potenziamento e ristrutturazione per la giustizia minorile e di comunità                                   | 14.230              | 128,8                   | 6.878               | 137,1                   |
| Supporto per l'erogazione dei servizi per la giustizia minorile e di comunità   | 2.324               | 13,6                    | 1.096               | 5,8                     |
| Cooperazione internazionale in materia civile minorile  | -                   | -                       | 32                  | 81,7                    |
| Gestione del personale per il programma Giustizia minorile e di comunità  | 448                 | 16,6                    | 126                 | 6,3                     |
| Giustizia tributaria (6.5)  | 10.156              | 5,8                     | 1.053               | 0,5                     |
| Spese di personale per il programma   | 7                   | 0,0                     | 7                   | 0,0                     |
| Contenzioso tributario e Garanzia dei diritti del contribuente  | 10.149              | 12,5                    | 1.046               | 1,2                     |
| Servizi di gestione amministrativa per l'attività' giudiziaria (6.6)  | 217.708             | 19,3                    | 132.529             | 11,9                    |



TABELLA N. 16.1 CONSISTENZA DEI RESIDUI PASSIVI PER MISSIONE, PROGRAMMA E AZIONE

(MIGLIAIA DI EURO)

| MISSIONE/PROGRAMMA/AZIONE  | AL 1 GENNAIO 2022   |                         | AL 31 DICEMBRE 2022 |                         |
|--|---------------------|-------------------------|---------------------|-------------------------|
|  | IN MIGLIAIA DI EURO | IN % DEGLI IMPEGNI 2021 | IN MIGLIAIA DI EURO | IN % DEGLI IMPEGNI 2022 |
| Spese di personale per il programma (personale civile)   | -                   | -                       | -                   | -                       |
| Spese di personale per il programma (magistrati)   | -                   | -                       | -                   | -                       |
| Magistratura onoraria  | 24.349              | 19,4                    | 18.696              | 15,3                    |
| Supporto allo svolgimento dei procedimenti giudiziari attraverso le spese di giustizia                             | 137.182             | 20,2                    | 76.412              | 11,4                    |
| Supporto allo svolgimento dei procedimenti giudiziari attraverso intercettazioni                                   | 27.129              | 13,4                    | 17.919              | 8,1                     |
| Equa riparazione in caso di violazione del termine ragionevole del processo  | 26.173              | 28,7                    | 16.171              | 23,4                    |
| Supporto all'erogazione dei servizi di giustizia   | 926                 | 12,3                    | 1.415               | 11,3                    |
| Cooperazione internazionale in materia civile e penale   | 495                 | 77,6                    | 521                 | 76,9                    |
| Abilitazione alla professione forense e accesso alla professione notarile  | 1.454               | 53,8                    | 1.396               | 69,9                    |
| Giustizia amministrativa (6.7)   | 21.633              | 10,3                    | 79                  | 0,0                     |
| Giustizia amministrativa   | 21.633              | 10,3                    | 79                  | 0,0                     |
| Autogoverno della magistratura (6.8)   | -                   | -                       | -                   | -                       |
| Garanzia dell'autonomia e indipendenza dell'ordine giudiziario   | -                   | -                       | -                   | -                       |
| <b>Ordine pubblico e sicurezza (7)</b>   | <b>1.280.487</b>    | <b>10,5</b>             | <b>1.292.210</b>    | <b>1,4</b>              |
| Sicurezza democratica (7.4)  | 6.545               | 0,7                     | 7.612               | 0,7                     |
| Sistema di informazione per la sicurezza della Repubblica  | 6.545               | 0,7                     | 7.612               | 0,7                     |
| Concorso della Guardia di Finanza alla sicurezza pubblica (7.5)  | 210.916             | 12,0                    | 196.353             | 10,7                    |
| Spese di personale per il programma  | 3.488               | 0,2                     | 167                 | 0,0                     |
| Gestione e assistenza del personale del Corpo della Guardia di Finanza   | 0                   | 0,0                     | -                   | -                       |
| Contrasto alla criminalità, operazioni di polizia aereo marittima, ambientale e di tutela del patrimonio artistico | 4.447               | 9,3                     | 6.956               | 14,5                    |
| Sicurezza pubblica, controllo del territorio e tutela dell'ordine pubblico   | 16.944              | 13,4                    | 13.745              | 11,4                    |

| TABELLA N. 16.1   | CONSISTENZA DEI RESIDUI PASSIVI PER MISSIONE, PROGRAMMA E AZIONE |                         |                     |                         |
|---|--|-------------------------|---------------------|-------------------------|
|   | (MIGLIAIA DI EURO)   |                         |                     |                         |
| MISSIONE/PROGRAMMA/AZIONE   | AL 1 GENNAIO 2022  |                         | AL 31 DICEMBRE 2022 |                         |
|   | IN MIGLIAIA DI EURO  | IN % DEGLI IMPEGNI 2021 | IN MIGLIAIA DI EURO | IN % DEGLI IMPEGNI 2022 |
| Reclutamento, specializzazione e qualificazione a supporto dell'ordine pubblico, della sicurezza e del controllo del territorio ed a contrasto alla criminalità | 181  | 9,6                     | 135                 | 6,6                     |
| Investimenti finalizzati al miglioramento e ammodernamento delle strutture, dei mezzi e delle dotazioni   | 185.856  | 115,9                   | 175.350             | 95,5                    |
| Sicurezza e controllo nei mari, nei porti e sulle coste (7.7)   | 65.517   | 7,4                     | 129.394             | 13,9                    |
| Spese di personale per il programma (personale militare)  | 297  | 0,0                     | 399                 | 0,1                     |
| Spese di personale per il programma (personale civile)  | 0  | 0,0                     | -                   | 0,0                     |
| Gestione ed assistenza del personale del Corpo delle Capitanerie di porto   | 199  | 17,9                    | 246                 | 29,0                    |
| Trattamenti provvisori di pensione  | 1.414  | 18,8                    | 1.190               | 17,8                    |
| Controllo e vigilanza a tutela delle coste, del mare e delle sue risorse  | 11.411   | 20,7                    | 14.657              | 30,0                    |
| Salvaguardia della vita umana in mare   | 7.507  | 14,0                    | 7.202               | 12,3                    |
| Sicurezza e controllo della navigazione   | 8.167  | 34,2                    | 2.818               | 16,8                    |
| Potenziamento relativo alla componente aeronavale e dei sistemi di telecomunicazione del Corpo delle Capitanerie di porto                                       | 36.521   | 46,0                    | 102.882             | 104,3                   |
| Contrasto al crimine, tutela dell'ordine e della sicurezza pubblica (7.8)   | 612.282  | 8,0                     | 619.237             | 7,8                     |
| Spese di personale per il programma (personale civile)  | 190  | 0,1                     | 382                 | 0,1                     |
| Spese di personale per il programma (Polizia di Stato)  | 6.234  | 0,1                     | 6.044               | 0,1                     |
| Gestione e assistenza del personale della Polizia di Stato  | 2.016  | 19,5                    | 2.669               | 18,9                    |
| Formazione ed addestramento della Polizia di Stato  | 27.231   | 42,2                    | 22.715              | 29,5                    |
| Potenziamento e ammodernamento della Polizia di Stato   | 420.408  | 124,8                   | 420.067             | 129,1                   |
| Servizi di prevenzione, controllo del territorio e sicurezza stradale   | 99.136   | 25,9                    | 104.413             | 27,7                    |
| Contrasto all'immigrazione clandestina e sicurezza delle frontiere e delle principali stazioni ferroviarie  | 56.101   | 37,0                    | 61.988              | 36,7                    |
| Servizi speciali di pubblica sicurezza  | 967  | 61,9                    | 958                 | 40,0                    |

## TABELLA N. 16.1 CONSISTENZA DEI RESIDUI PASSIVI PER MISSIONE, PROGRAMMA E AZIONE

(MIGLIAIA DI EURO)

| MISSIONE/PROGRAMMA/AZIONE   | AL 1 GENNAIO 2022   |                         | AL 31 DICEMBRE 2022 |                         |
|---|---------------------|-------------------------|---------------------|-------------------------|
|   | IN MIGLIAIA DI EURO | IN % DEGLI IMPEGNI 2021 | IN MIGLIAIA DI EURO | IN % DEGLI IMPEGNI 2022 |
| Servizio permanente dell'Arma dei Carabinieri per la tutela dell'ordine e la sicurezza pubblica (7.9)   | 52.144              | 15,9                    | 29.823              | 8,9                     |
| Risorse da assegnare per competenze accessorie destinate all'Arma dei Carabinieri   | -                   | -                       | -                   | -                       |
| Partecipazione dell'Arma dei Carabinieri all'attività di prevenzione e contrasto al crimine   | 41.414              | 23,2                    | 17.356              | 10,3                    |
| Partecipazione dell'Arma dei Carabinieri all'attività di ordine pubblico e pubblico soccorso  | 10.730              | 7,2                     | 12.467              | 7,4                     |
| Planificazione e coordinamento Forze di Polizia (7.10)  | 333.083             | 51,4                    | 309.791             | 50,0                    |
| Risorse da assegnare per competenze accessorie destinate alle Forze di Polizia  | 11.115              | 66,6                    | 10.103              | 85,6                    |
| Formazione ed addestramento delle Forze di Polizia  | 6.916               | 81,7                    | 8.608               | 50,1                    |
| Potenziamento e ammodernamento delle Forze di Polizia   | 228.219             | 98,5                    | 210.761             | 122,8                   |
| Partecipazione delle Forze di Polizia all'attività di contrasto al crimine  | 15.194              | 22,5                    | 20.729              | 23,0                    |
| Partecipazione delle Forze di Polizia all'attività di ordine pubblico e pubblico soccorso   | 43.456              | 35,1                    | 27.558              | 24,3                    |
| Spese di carattere riservato per: l'attuazione dei programmi di protezione, lotta alla criminalità organizzata, traffico illecito di stupefacenti | 6.151               | 6,4                     | 10.142              | 9,3                     |
| Speciali elargizioni in favore delle vittime del dovere e delle loro famiglie   | -                   | -                       | -                   | -                       |
| Ammortamento mutui per potenziamento e ammodernamento delle Forze di Polizia  | 22.032              | -                       | 21.890              | -                       |
| <b>Soccorso civile (8)</b>  | <b>4.643.232</b>    | <b>46,0</b>             | <b>5.344.376</b>    | <b>12,5</b>             |
| Gestione del sistema nazionale di difesa civile (8.2)   | 13.264              | 86,9                    | 13.794              | 189,9                   |
| Spese di personale per il programma   | 0                   | 0,0                     | -                   | 0,0                     |
| Attività di difesa civile   | 1.915               | 81,3                    | 2.500               | 110,1                   |
| Assistenza alle popolazioni in occasione di pubbliche calamità  | 11.349              | 97,9                    | 11.294              | 320,7                   |
| Prevenzione dal rischio e soccorso pubblico (8.3)   | 383.020             | 13,5                    | 385.691             | 12,4                    |
| Spese di personale per il programma (personale civile)  | 0                   | 0,0                     | 1                   | 0,0                     |
| Spese di personale per il programma (Corpo Nazionale dei Vigili del Fuoco)  | 1.548               | 0,1                     | 4.644               | 0,2                     |

| TABELLA N. 16.1   | CONSISTENZA DEI RESIDUI PASSIVI PER MISSIONE, PROGRAMMA E AZIONE |                         |                     |                         |
|---|--|-------------------------|---------------------|-------------------------|
|   | (MIGLIAIA DI EURO)   |                         |                     |                         |
| MISSIONE/PROGRAMMA/AZIONE   | AL 1 GENNAIO 2022  |                         | AL 31 DICEMBRE 2022 |                         |
|   | IN MIGLIAIA DI EURO  | IN % DEGLI IMPEGNI 2021 | IN MIGLIAIA DI EURO | IN % DEGLI IMPEGNI 2022 |
| Gestione e assistenza del personale dei Vigili del Fuoco  | 443  | 3,5                     | 579                 | 4,4                     |
| Gestione del soccorso pubblico  | 35.222   | 15,3                    | 31.686              | 12,5                    |
| Servizi di prevenzione incendi e di vigilanza antincendio   | 1.407  | 60,1                    | 1.108               | 108,3                   |
| Prevenzione e contrasto dei rischi non convenzionali e funzionamento della rete nazionale per il rilevamento della ricaduta radioattiva | 1.653  | 76,5                    | 2.578               | 66,9                    |
| Concorso della flotta aerea del Corpo Nazionale dei Vigili del Fuoco alla lotta attiva agli incendi boschivi                            | 9.854  | 10,4                    | 12.871              | 12,3                    |
| Formazione ed addestramento dei Vigili del Fuoco  | 7.260  | 64,4                    | 5.866               | 43,6                    |
| Ammodernamento e potenziamento dei Vigili del Fuoco   | 325.631  | 84,1                    | 326.358             | 78,3                    |
| Speciali elargizioni in favore delle vittime del dovere e delle famiglie dei Vigili del Fuoco   | -  | -                       | -                   | -                       |
| Interventi per pubbliche calamita' (8.4)  | 4.029.947  | 274,7                   | 4.944.891           | 227,7                   |
| Sostegno alla ricostruzione   | 4.029.947  | 294,8                   | 4.944.891           | 238,4                   |
| Prevenzione rischio sismico   | -  | -                       | -                   | -                       |
| Protezione civile (8.5)   | 217.000  | 3,8                     | -                   | -                       |
| Coordinamento del sistema di protezione civile  | -  | -                       | -                   | -                       |
| Protezione civile di primo intervento   | 217.000  | 4,6                     | -                   | -                       |
| Interventi per emergenze diverse da calamita' naturali  | -  | -                       | -                   | -                       |
| Ammortamento mutui e prestiti obbligazionari attivati a seguito di calamita' naturali   | -  | -                       | -                   | -                       |
| Interventi infrastrutturali di prima emergenza derivante da dissesto idrogeologico  | -  | -                       | -                   | -                       |
| <b>Agricoltura, politiche agroalimentari e pesca (9)</b>  | <b>1.031.231</b>   | <b>46,6</b>             | <b>1.355.495</b>    | <b>10,1</b>             |
| Politiche europee ed internazionali e dello sviluppo rurale (9.2)   | 452.820  | 42,7                    | 619.668             | 66,5                    |
| Spese di personale per il programma   | 0  | 0,0                     | -                   | -                       |

TABELLA N. 16.1 CONSISTENZA DEI RESIDUI PASSIVI PER MISSIONE, PROGRAMMA E AZIONE

(MIGLIAIA DI EURO)

| MISSIONE/PROGRAMMA/AZIONE  | AL 1 GENNAIO 2022   |                         | AL 31 DICEMBRE 2022 |                         |
|--|---------------------|-------------------------|---------------------|-------------------------|
|  | IN MIGLIAIA DI EURO | IN % DEGLI IMPEGNI 2021 | IN MIGLIAIA DI EURO | IN % DEGLI IMPEGNI 2022 |
| Partecipazione ai processi decisionali per gli accordi internazionali e per la politica agricola comune e azioni di sostegno ai mercati  | 11.701              | 31,2                    | 15.547              | 124,4                   |
| Politiche del sistema agricolo a livello nazionale ed internazionale per il settore dello sviluppo rurale e supporto per gli investimenti produttivi in agricoltura                      | 4.218               | 4,0                     | 1.936               | 1,0                     |
| Piano irriguo nazionale  | 204.270             | 115,6                   | 290.776             | 180,5                   |
| Tutela settore agricolo a seguito di avversità climatiche, salvaguardia della biodiversità e del patrimonio genetico vegetale, servizio fitosanitario e contrasto epizoozie              | 198.655             | 39,0                    | 276.401             | 75,8                    |
| Promozione della ricerca nel settore agricolo agroalimentare e rurale, miglioramento genetico vegetale   | 31.690              | 21,8                    | 32.574              | 22,9                    |
| Rilancio settore zootecnico e miglioramento genetico del bestiame  | 1.426               | 5,2                     | 985                 | 3,5                     |
| Distribuzione di derrate alimentari alle persone indigenti e progetti contro gli sprechi alimentari  | 858                 | 1,8                     | 1.448               | 17,0                    |
| Vigilanza, prevenzione e repressione frodi nel settore agricolo, agroalimentare, agroindustriale e forestale (9.5)   | 8.623               | 16,5                    | 8.459               | 14,6                    |
| Spese di personale per il programma  | 161                 | 0,4                     | 214                 | 0,5                     |
| Prevenzione e repressione delle frodi e tutela della qualità dei prodotti agroalimentari   | 1.882               | 33,7                    | 1.529               | 29,2                    |
| Analisi di laboratorio ed attività di ricerca e sperimentazione analitica per il contrasto alle frodi agroalimentari   | 6.559               | 112,9                   | 6.120               | 133,9                   |
| Azione anti frode svolta dal Comando dei Carabinieri Politiche Agricole a tutela del comparto agroalimentare per la corretta destinazione dei finanziamenti UE e la sicurezza alimentare | 21                  | 1,4                     | 596                 | 31,2                    |
| Politiche competitive, della qualità' agroalimentare, della pesca, dell'ippica e mezzi tecnici di produzione (9.6)   | 569.788             | 51,8                    | 727.367             | 63,0                    |
| Spese di personale per il programma  | -                   | -                       | -                   | -                       |
| Interventi a favore del settore pesca e acquacoltura   | 1.174               | 2,4                     | 1.410               | 3,8                     |
| Competitività delle filiere agroalimentari, sviluppo delle imprese e della cooperazione per la valorizzazione del sistema agroalimentare italiano  | 537.951             | 62,5                    | 686.625             | 75,1                    |
| Sviluppo del sistema informativo agricolo nazionale  | 16.007              | 79,0                    | 26.996              | 134,1                   |
| Interventi a favore del settore ippico   | 14.656              | 9,4                     | 12.336              | 7,4                     |
| <b>Energia e diversificazione delle fonti energetiche (10)</b>   | <b>887.869</b>      | <b>275,2</b>            | <b>926.270</b>      | <b>0,5</b>              |

| TABELLA N. 16.1  | CONSISTENZA DEI RESIDUI PASSIVI PER MISSIONE, PROGRAMMA E AZIONE |                               |   |                               |
|--|--|-------------------------------|---|-------------------------------|
|  | (MIGLIAIA DI EURO)   |                               |   |                               |
| MISSIONE/PROGRAMMA/AZIONE  | AL 1 GENNAIO 2022<br>IN MIGLIAIA DI<br>EURO                      | IN % DEGLI<br>IMPEGNI<br>2021 | AL 31 DICEMBRE 2022<br>IN MIGLIAIA DI<br>EURO | IN % DEGLI<br>IMPEGNI<br>2022 |
| Promozione dell'efficienza energetica , delle energie rinnovabili e regolamentazione del mercato energetico (10.7)   | 762.677  | 688,3                         | 722.553                                       | 2,1                           |
| Spese di personale per il programma  | -  | -                             | -   | -                             |
| Iniziative per la decarbonizzazione, regolamentazione delle modalità di incentivazione dell'efficienza energetica e delle fonti rinnovabili  | 377.923  | 542,5                         | 421.702                                       | 1,2                           |
| Regolamentazione e sviluppo della concorrenza sui mercati energetici; promozione dello sviluppo economico nelle regioni interessate dalle estrazioni di idrocarburi e sostenibilità di tali attività | -  | -                             | -   | -                             |
| Interventi per la mobilità sostenibile e per l'efficiamento e il risparmio energetico  | 355.180  |                               | 239.888                                       | 432,9                         |
| Interventi per il contrasto ai cambiamenti climatici   | 29.574   |                               | 60.963  | 131,9                         |
| Innovazione, reti energetiche, sicurezza in ambito energetico e di georisorse (10.8)   | 125.192  | 59,1                          | 203.718                                       | 63,6                          |
| Spese di personale per il programma  | -  | -                             | -   | -                             |
| Sviluppo infrastrutture e sicurezza dei sistemi elettrico, gas, e petrolio; controllo delle attività su georisorse e materie prime strategiche   | 41.363   | 195,0                         | 70.027  | 90,3                          |
| Ricerca sulle tecnologie sostenibili in ambito energetico e ambientale   | 83.829   | 45,2                          | 133.691                                       | 56,2                          |
| <b>Competitività' e sviluppo delle imprese (11)</b>  | <b>50.098.389</b>  | <b>68,5</b>                   | <b>34.132.858</b>                             | <b>12,8</b>                   |
| Promozione e attuazione di politiche di sviluppo, competitività' e innovazione, di responsabilità' sociale d'impresa e movimento cooperativo (11.5)  | 796.020  | 19,3                          | 925.201                                       | 18,1                          |
| Spese di personale per il programma  | 28   | 0,4                           | 31  | 0,5                           |
| Promozione delle PMI, delle start up, della responsabilità sociale e del movimento cooperativo   | 526  | 60,2                          | 773   | 23,8                          |
| Politica industriale e politiche per la competitività  | 795.465  |                               | 924.396                                       | 18,1                          |
| Vigilanza sul sistema cooperativo e sulle società (11.6)   | 5.774  | 29,6                          | 3.526   | 12,0                          |
| Spese di personale per il programma  | 32   | 0,5                           | 39  | 0,5                           |
| Vigilanza sulle società fiduciarie e di revisione, sul sistema cooperativo e registro delle imprese  | 5.684  | 47,2                          | 3.398   | 16,4                          |
| Gestione delle procedure di liquidazione coatta amministrativa di enti cooperativi e società fiduciarie  | 59   | 4,3                           | 90  | 8,1                           |
| Incentivazione del sistema produttivo (11.7)   | 1.055.489  | 6,8                           | 629.683                                       | 13,8                          |

## TABELLA N. 16.1 CONSISTENZA DEI RESIDUI PASSIVI PER MISSIONE, PROGRAMMA E AZIONE

(MIGLIAIA DI EURO)

| MISSIONE/PROGRAMMA/AZIONE   | AL 1 GENNAIO 2022   |                         | AL 31 DICEMBRE 2022 |                         |
|---|---------------------|-------------------------|---------------------|-------------------------|
|   | IN MIGLIAIA DI EURO | IN % DEGLI IMPEGNI 2021 | IN MIGLIAIA DI EURO | IN % DEGLI IMPEGNI 2022 |
| Spese di personale per il programma   | 54                  | 0,6                     | 59                  | 0,5                     |
| Finanziamenti agevolati, contributi in c/interessi e in c/capitale, per lo sviluppo delle imprese | 1.050.295           | 9,0                     | 624.433             | 21,3                    |
| Garanzie e sostegno al credito alle PMI   | 5.140               | 0,1                     | 5.190               | 0,3                     |
| Incentivi alle imprese per interventi di sostegno (11.8)  | 46.086.441          | 1.218,8                 | 30.515.013          | 1.578,2                 |
| Agevolazioni sui finanziamenti alle imprese concessi sul FRI                                      | -                   | -                       | -                   | -                       |
| Garanzie assunte dallo Stato  | 571.377             | 151,6                   | 651.432             | 195,0                   |
| Sostegno finanziario al sistema produttivo interno e sviluppo della cooperazione                  | 45.515.064          | 1.341,4                 | 29.863.581          | 1.879,5                 |
| Interventi di sostegno tramite il sistema della fiscalità' (11.9)                                 | 503.986             | 1,0                     | 347.752             | 2,2                     |
| Settore agricolo  | -                   | -                       | -                   | -                       |
| Turismo e alberghi  | -                   | -                       | -                   | -                       |
| Settore cinema, musica, arti, cultura e editoria  | 413.872             | 160,9                   | 347.092             | 146,2                   |
| Ricerca e sviluppo  | -                   | -                       | -                   | -                       |
| Attività manifatturiere   | -                   | -                       | -                   | -                       |
| Ricostruzione di imprese danneggiate da eventi sismici  | -                   | -                       | -                   | -                       |
| Sospensione versamenti tributari a favore delle popolazioni colpite da calamità naturali          | -                   | -                       | -                   | -                       |
| Agevolazioni fiscali a favore di particolari aree territoriali                                    | -                   | -                       | -                   | -                       |
| Settore dell'autotrasporto  | 114                 | 0,0                     | 661                 | 0,1                     |
| Settore creditizio e bancario   | -                   | -                       | -                   | -                       |
| Agevolazioni fiscali a favore di imprese  | 90.000              | 0,4                     | -                   | -                       |
| Riduzione cuneo fiscale   | -                   | -                       | -                   | -                       |
| Agevolazioni fiscali per la crescita economica  | -                   | -                       | -                   | -                       |

| TABELLA N. 16.1   |                     | CONSISTENZA DEI RESIDUI PASSIVI PER MISSIONE, PROGRAMMA E AZIONE |                     |                         |  |
|---|---------------------|--|---------------------|-------------------------|--|
|   |                     | (MIGLIAIA DI EURO)   |                     |                         |  |
| MISSIONE/PROGRAMMA/AZIONE   | AL 1 GENNAIO 2022   |  | AL 31 DICEMBRE 2022 |                         |  |
|   | IN MIGLIAIA DI EURO | IN % DEGLI IMPEGNI 2021  | IN MIGLIAIA DI EURO | IN % DEGLI IMPEGNI 2022 |  |
| incentivi fiscali per gli interventi di efficienza energetica e rischio sismico   | -                   | -  | -                   | -                       |  |
| Lotta alla contraffazione e tutela della proprietà industriale (11.10)  | 13.156              | 10,5   | 17.049              | 12,9                    |  |
| Spese di personale per il programma   | 18                  | 0,4  | 18                  | 0,3                     |  |
| Tutela, incentivazione e valorizzazione della proprietà industriale e contrasto dei fenomeni contraffattivi   | 13.138              | 18,1   | 17.031              | 21,0                    |  |
| Partecipazione agli organismi internazionali per la difesa della proprietà industriale  | -                   | -  | -                   | -                       |  |
| Coordinamento dell'azione amministrativa e dei programmi per la competitività e lo sviluppo delle imprese, la comunicazione e l'energia (11.11)   | 50                  | 1,4  | 1.585               | 20,2                    |  |
| Spese di personale per il programma   | 7                   | 0,2  | 19                  | 0,3                     |  |
| Promozione e coordinamento interno all'Amministrazione e con soggetti pubblici e privati nazionali ed internazionali  | 43                  | 44,2   | 1.566               | 94,9                    |  |
| Riconversione industriale e grandi filiere produttive (11.12)   | 1.637.472           |  | 1.693.049           | 56,7                    |  |
| Spese di personale per il programma   | -                   | -  | -                   | 0,0                     |  |
| Crisi industriali e grandi filiere produttive   | 50.006              |  | 19.211              | 37,5                    |  |
| Interventi per l'innovazione del sistema produttivo del settore dell'aerospazio, della sicurezza e della difesa   | 1.357.420           |  | 1.388.147           | 56,7                    |  |
| Ammortamento mutui per interventi nel settore dell'aerospazio, della sicurezza e della difesa   | 0                   |  | -                   | 0,0                     |  |
| Realizzazione di progetti di ricerca e sviluppo tecnologico dell'industria aeronautica  | 230.047             |  | 285.690             | 75,8                    |  |
| <b>Regolazione dei mercati (12)</b>   | <b>27.071</b>       | <b>62,1</b>  | <b>35.924</b>       | <b>22,7</b>             |  |
| Vigilanza sui mercati e sui prodotti, promozione della concorrenza e tutela dei consumatori (12.4)  | 27.071              | 62,1   | 35.924              | 68,0                    |  |
| Spese di personale per il programma   | 25                  | 0,4  | 37                  | 0,5                     |  |
| Armonizzazione del mercato, concorrenza, tutela dei consumatori e vigilanza sui fondi CONSAP  | 26.700              | 83,3   | 34.550              | 103,5                   |  |
| Vigilanza e controllo nel settore della sicurezza e conformità dei prodotti e degli impianti industriali, della metrologia legale, e su enti e organismi di normazione, di accreditamento e notificati e sul sistema camerale | 345                 | 6,3  | 1.337               | 10,9                    |  |
| <b>Diritto alla mobilità e sviluppo dei sistemi di trasporto (13)</b>   | <b>6.894.636</b>    | <b>32,9</b>  | <b>10.825.273</b>   | <b>17,7</b>             |  |



TABELLA N. 16.1 CONSISTENZA DEI RESIDUI PASSIVI PER MISSIONE, PROGRAMMA E AZIONE

(MIGLIAIA DI EURO)

| MISSIONE/PROGRAMMA/AZIONE   | AL 1 GENNAIO 2022   |                         | AL 31 DICEMBRE 2022 |                         |
|---|---------------------|-------------------------|---------------------|-------------------------|
|   | IN MIGLIAIA DI EURO | IN % DEGLI IMPEGNI 2021 | IN MIGLIAIA DI EURO | IN % DEGLI IMPEGNI 2022 |
| Sviluppo e sicurezza della mobilita' stradale (13.1)  | 81.845              | 29,3                    | 94.807              | 28,8                    |
| Spese di personale per il programma   | 232                 | 0,2                     | 4                   | 0,0                     |
| Regolamentazione della circolazione stradale e servizi di motorizzazione                              | 36.831              | 26,3                    | 41.296              | 25,9                    |
| Interventi per la sicurezza stradale  | 44.782              | 203,0                   | 53.506              | 136,8                   |
| Autotrasporto ed intermodalita' (13.2)  | 572.065             | 123,2                   | 603.092             | 57,3                    |
| Spese di personale per il programma   | -                   | -                       | -                   | 0,0                     |
| Sistemi e servizi di trasporto intermodale  | 394.472             | 169,0                   | 360.007             | 239,4                   |
| Interventi in materia di autotrasporto  | 177.593             | 78,5                    | 243.085             | 27,1                    |
| Sviluppo e sicurezza del trasporto aereo (13.4)   | 158.924             | 15,7                    | 165.667             | 109,1                   |
| Spese di personale per il programma   | 23                  | 1,0                     | -                   | -                       |
| Sicurezza e vigilanza nel trasporto aereo   | 158.901             | 15,7                    | 165.667             | 110,8                   |
| Sistemi ferroviari, sviluppo e sicurezza del trasporto ferroviario (13.5)                             | 471.464             | 81,9                    | 225.051             | 40,0                    |
| Spese di personale per il programma   | 9                   | 0,3                     | -                   | 0,0                     |
| Interventi sulle infrastrutture ferroviarie   | 468.149             | 86,8                    | 224.685             | 42,8                    |
| Interventi per la sicurezza e la vigilanza ferroviaria e delle infrastrutture stradali e autostradali | 3.306               | 9,9                     | 366                 | 1,1                     |
| Sviluppo e sicurezza della mobilita' locale (13.6)  | 4.194.242           | 48,9                    | 7.107.914           | 82,4                    |
| Spese di personale per il programma   | -                   | -                       | -                   | -                       |
| Concorso dello Stato al trasporto pubblico locale   | 2.324.112           | 30,4                    | 4.437.116           | 62,9                    |
| Interventi a favore delle linee metropolitane   | 1.572.851           | 183,2                   | 2.327.451           | 188,9                   |
| Interventi a favore di ferrovie in concessione ed in gestione governativa                             | 297.279             | 438,2                   | 343.348             | 324,0                   |
| Sostegno allo sviluppo del trasporto (13.8)   | 406.120             | 4,5                     | 1.461.351           | 22,5                    |

| TABELLA N. 16.1   | CONSISTENZA DEI RESIDUI PASSIVI PER MISSIONE, PROGRAMMA E AZIONE |                         |                     |                         |
|---|--|-------------------------|---------------------|-------------------------|
|   | (MIGLIAIA DI EURO)   |                         |                     |                         |
| MISSIONE/PROGRAMMA/AZIONE   | AL 1 GENNAIO 2022  |                         | AL 31 DICEMBRE 2022 |                         |
|   | IN MIGLIAIA DI EURO  | IN % DEGLI IMPEGNI 2021 | IN MIGLIAIA DI EURO | IN % DEGLI IMPEGNI 2022 |
| Contratto di servizio per il sistema di controllo del traffico aereo                              | -  | -                       | -                   | -                       |
| Contratto di servizio e di programma per il trasporto ferroviario                                 | 406.120  | 4,5                     | 1.461.351           | 22,5                    |
| Sviluppo e sicurezza della navigazione e del trasporto marittimo e per vie d'acqua interne (13.9) | 1.009.975  | 90,4                    | 1.167.391           | 77,0                    |
| Spese di personale per il programma   | -  | -                       | -                   | -                       |
| Sviluppo e sicurezza della navigazione e del trasporto marittimo                                  | 131.126  | 68,6                    | 69.585              | 35,5                    |
| Sviluppo e sicurezza della navigazione e del trasporto per le vie d'acqua interne                 | 83.970   | 106,8                   | 122.834             | 134,5                   |
| Infrastrutture portuali   | 784.718  | 93,8                    | 967.812             | 79,6                    |
| Interventi per l'industria navalmeccanica   | 10.161   | 203,2                   | 7.160               | 143,2                   |
| <b>Infrastrutture pubbliche e logistica (14)</b>  | <b>15.048.645</b>  | <b>283,4</b>            | <b>14.994.639</b>   | <b>28,6</b>             |
| Sistemi idrici, idraulici ed elettrici (14.5)   | 228.326  | 275,0                   | 317.939             | 108,9                   |
| Spese di personale per il programma   | 42   | 0,7                     | -                   | 0,0                     |
| Interventi nel settore idrico ed elettrico  | 111.839  | 2.681,6                 | 109.656             | 2.719,7                 |
| Interventi in materia di dighe  | 116.446  | 159,9                   | 208.283             | 74,1                    |
| Opere pubbliche e infrastrutture (14.8)   | 1.690.850  | 211,4                   | 2.758.754           | 210,6                   |
| Sostegno alle Regioni per la realizzazione di opere per l'edilizia sanitaria                      | 1.690.850  | 211,4                   | 2.758.754           | 210,6                   |
| Sicurezza, vigilanza e regolamentazione in materia di opere pubbliche e delle costruzioni (14.9)  | 2.959  | 47,9                    | 3.660               | 37,1                    |
| Spese di personale per il programma   | 78   | 2,0                     | -                   | -                       |
| Supporto tecnico-scientifico, amministrativo e di certificazione in materia di opere pubbliche    | 2.881  | 125,8                   | 3.660               | 108,5                   |
| Edilizia statale ed interventi speciali e per pubbliche calamita' (14.10)                         | 1.508.692  | 134,5                   | 3.673.669           | 127,8                   |
| Spese di personale per il programma   | 260  | 0,4                     | 3                   | 0,0                     |
| Opere di preminente interesse nazionale   | 165.107  | 52,9                    | 1.356.437           | 106,0                   |

TABELLA N. 16.1 CONSISTENZA DEI RESIDUI PASSIVI PER MISSIONE, PROGRAMMA E AZIONE

(MIGLIAIA DI EURO)

| MISSIONE/PROGRAMMA/AZIONE   | AL 1 GENNAIO 2022   |                         | AL 31 DICEMBRE 2022 |                         |
|---|---------------------|-------------------------|---------------------|-------------------------|
|   | IN MIGLIAIA DI EURO | IN % DEGLI IMPEGNI 2021 | IN MIGLIAIA DI EURO | IN % DEGLI IMPEGNI 2022 |
| Interventi di edilizia pubblica e riqualificazione del territorio   | 577.052             | 160,6                   | 1.413.690           | 125,3                   |
| Salvaguardia di Venezia e della sua laguna  | 89.244              | 125,5                   | 131.304             | 99,3                    |
| Accordi internazionali e grandi eventi  | 72.296              | 33,6                    | 138.640             | 189,6                   |
| Interventi di ricostruzione a seguito di eventi calamitosi  | 47.288              | 137,6                   | 68.252              | 244,3                   |
| Infrastrutture carcerarie   | 74.763              | 280,2                   | 74.117              | 241,2                   |
| Realizzazione del sistema MOSE  | 482.682             | 1.379,1                 | 491.226             | 376,1                   |
| Pianificazione strategica di settore e sistemi stradali e autostradali (14.11)  | 11.617.817          | 352,2                   | 8.240.617           | 182,2                   |
| Spese di personale per il programma   | 89                  | 0,6                     | -                   | 0,0                     |
| Infrastrutture stradali e autostradali in gestione ANAS e relative intermodalità  | 8.168.596           | 552,2                   | 4.748.577           | 250,6                   |
| Infrastrutture autostradali in concessione  | 413.961             | 133,1                   | 377.917             | 103,6                   |
| Contributi per la realizzazione di opere viarie   | 407.113             | 73,2                    | 506.545             | 32,6                    |
| Interventi per la realizzazione di itinerari turistici ciclo-pedonali   | 225.520             | 173,7                   | 160.410             | 263,0                   |
| Sviluppo del territorio, progetti internazionali e infrastrutture per la mobilità sostenibile   | 2.402.538           | 297,6                   | 2.447.168           | 386,8                   |
| <b>Comunicazioni (15)</b>   | <b>532.495</b>      | <b>49,8</b>             | <b>395.353</b>      | <b>13,9</b>             |
| Servizi postali (15.3)  | -                   | -                       | -                   | -                       |
| Garanzia del servizio postale   | -                   | -                       | -                   | -                       |
| Sostegno al pluralismo dell'informazione (15.4)   | 48.393              | 23,4                    | -                   | -                       |
| Sostegno al pluralismo dell'informazione  | 48.393              | 23,4                    | -                   | -                       |
| Pianificazione, regolamentazione tecnica e valorizzazione dello spettro radio (15.5)  | 347                 | 3,4                     | 212                 | 1,8                     |
| Spese di personale per il programma   | 17                  | 0,4                     | 30                  | 0,5                     |
| Pianificazione, gestione e regolamentazione, in ambito nazionale ed internazionale, dello spettro radio, controllo tecnico delle comunicazioni elettroniche e radiodiffusione | 329                 | 5,9                     | 182                 | 3,2                     |

| TABELLA N. 16.1  | CONSISTENZA DEI RESIDUI PASSIVI PER MISSIONE, PROGRAMMA E AZIONE |                         |                     |                         |
|--|--|-------------------------|---------------------|-------------------------|
|  | (MIGLIAIA DI EURO)   |                         |                     |                         |
| MISSIONE/PROGRAMMA/AZIONE  | AL 1 GENNAIO 2022  |                         | AL 31 DICEMBRE 2022 |                         |
|  | IN MIGLIAIA DI EURO  | IN % DEGLI IMPEGNI 2021 | IN MIGLIAIA DI EURO | IN % DEGLI IMPEGNI 2022 |
| Servizi di Comunicazione Elettronica, di Radiodiffusione e Postali (15.8)  | 479.795  | 97,1                    | 389.292             | 56,4                    |
| Spese di personale per il programma  | 28   | 0,5                     | 41                  | 0,5                     |
| Sostegno finanziario all'emittenza radio televisiva anche in ambito locale   | 176.707  | 108,0                   | 132.495             | 94,5                    |
| Regolamentazione e gestione delle comunicazione elettroniche e cooperazione internazionale in campo postale  | 303.061  | 93,4                    | 256.756             | 47,4                    |
| Attività territoriali in materia di comunicazioni e di vigilanza sui mercati e sui prodotti (15.9)   | 3.960  | 9,5                     | 5.849               | 12,3                    |
| Spese di personale per il programma  | 230  | 0,7                     | 346                 | 0,9                     |
| Rilascio di titoli abilitativi, vigilanza, controllo ispettivo - anche in conto terzi - in materia di comunicazioni, coordinamento sportelli territoriali per l'utenza | 3.730  | 47,9                    | 5.503               | 65,8                    |
| <b>Commercio internazionale ed internazionalizzazione del sistema produttivo (16)</b>  | <b>166.404</b>   | <b>11,4</b>             | <b>123.614</b>      | <b>4,2</b>              |
| Sostegno all'internazionalizzazione delle imprese e promozione del made in Italy (16.5)  | 166.404  | 11,4                    | 123.614             | 16,8                    |
| Spese di personale per il programma  | 470  | 12,9                    | 505                 | 6,5                     |
| Agenzia per la promozione all'estero e l'internazionalizzazione delle imprese italiane   | 115.426  | 122,7                   | 62.340              | 24,8                    |
| Internazionalizzazione del sistema produttivo e cooperazione scientifica e tecnologica in ambito internazionale  | 1.925  | 0,2                     | 1.462               | 0,3                     |
| Piano straordinario del Made in Italy  | 48.582   | 33,5                    | 59.307              | 470,7                   |
| <b>Ricerca e innovazione (17)</b>  | <b>1.762.142</b>   | <b>38,3</b>             | <b>2.346.287</b>    | <b>15,3</b>             |
| Ricerca educazione e formazione in materia di beni e attività culturali (17.4)   | 18.896   | 16,4                    | 3.144               | 2,4                     |
| Spese di personale per il programma  | 0  | 0,0                     | 227                 | 1,5                     |
| Ricerca nel settore del restauro e della conservazione dei beni culturali degli istituti centrali  | -  | -                       | 65                  | 1,6                     |
| Studi, ricerche e nuove tecnologie per la conoscenza, la catalogazione, la digitalizzazione, la conservazione e il restauro del patrimonio culturale                   | 998  | 9,8                     | 813                 | 6,8                     |
| Attività di formazione del personale ed educazione al patrimonio culturale   | 9.692  | 266,9                   | 3                   | 0,1                     |
| Sostegno alle attività scientifiche e di ricerca delle istituzioni culturali   | 8.207  | 10,1                    | 2.034               | 2,1                     |

## TABELLA N. 16.1 CONSISTENZA DEI RESIDUI PASSIVI PER MISSIONE, PROGRAMMA E AZIONE

(MIGLIAIA DI EURO)

| MISSIONE/PROGRAMMA/AZIONE  | AL 1 GENNAIO 2022   |                         | AL 31 DICEMBRE 2022 |                         |
|--|---------------------|-------------------------|---------------------|-------------------------|
|  | IN MIGLIAIA DI EURO | IN % DEGLI IMPEGNI 2021 | IN MIGLIAIA DI EURO | IN % DEGLI IMPEGNI 2022 |
| Ricerca di base e applicata (17.15)  | 374.089             | 47,8                    | 383.214             | 26,6                    |
| Potenziamento ricerca scientifica e tecnologica  | 374.089             | 47,8                    | 383.214             | 26,6                    |
| Ricerca, innovazione, tecnologie e servizi per lo sviluppo delle comunicazioni e della società dell'informazione (17.18) | 6.273               | 57,9                    | 9.254               | 80,6                    |
| Spese di personale per il programma  | 27                  | 0,5                     | 42                  | 0,8                     |
| Ricerca, sperimentazioni e servizi per le comunicazioni, nuove tecnologie e sicurezza informatica                        | 6.247               | 106,8                   | 9.211               | 156,7                   |
| Ricerca per il settore della sanità pubblica (17.20)   | 117.831             | 24,1                    | 252.785             | 42,5                    |
| Spese di personale per il programma  | -                   | -                       | -                   | -                       |
| Promozione e sviluppo della ricerca sanitaria  | 114.720             | 24,3                    | 246.883             | 42,4                    |
| Trasferimenti per il funzionamento degli enti vigilati e contributi ad altri organismi                                   | 3.111               | 24,6                    | 5.901               | 69,3                    |
| Ricerca per il settore zooprofilattico (17.21)   | 4.106               | 12,1                    | 5.885               | 16,8                    |
| Spese di personale per il programma  | -                   | -                       | -                   | -                       |
| Promozione e sviluppo della ricerca per il settore zooprofilattico   | 4.106               | 12,3                    | 5.885               | 17,3                    |
| Ricerca scientifica e tecnologica di base e applicata (17.22)  | 1.240.946           | 39,2                    | 1.692.007           | 59,4                    |
| Spese di personale per il programma  | 27                  | 0,6                     | 6                   | 0,1                     |
| Interventi integrati di ricerca e sviluppo   | 76.029              | 44,0                    | 78.964              | 42,9                    |
| Contributi alle attività di ricerca degli enti pubblici e privati  | 453.549             | 18,8                    | 761.176             | 36,4                    |
| Interventi di sostegno alla ricerca pubblica   | 711.340             | 122,9                   | 851.861             | 149,5                   |
| <b>Sviluppo sostenibile e tutela del territorio e dell'ambiente (18)</b>   | <b>2.169.068</b>    | <b>34,2</b>             | <b>3.379.479</b>    | <b>29,9</b>             |
| Vigilanza, prevenzione e repressione in ambito ambientale (18.8)   | 0                   | 0,0                     | 827                 | 3,8                     |
| Spese di personale per il programma (Comando dei Carabinieri)  | -                   | -                       | -                   | -                       |
| Vigilanza del Comando Carabinieri Tutela dell'Ambiente   | 0                   | 0,0                     | 827                 | 18,9                    |

| TABELLA N. 16.1  | CONSISTENZA DEI RESIDUI PASSIVI PER MISSIONE, PROGRAMMA E AZIONE |                         |                     |                         |
|--|--|-------------------------|---------------------|-------------------------|
|  | (MIGLIAIA DI EURO)   |                         |                     |                         |
| MISSIONE/PROGRAMMA/AZIONE  | AL 1 GENNAIO 2022  |                         | AL 31 DICEMBRE 2022 |                         |
|  | IN MIGLIAIA DI EURO  | IN % DEGLI IMPEGNI 2021 | IN MIGLIAIA DI EURO | IN % DEGLI IMPEGNI 2022 |
| Tutela e gestione delle risorse idriche e del territorio e prevenzione del rischio idrogeologico (18.12)                               | 753.277  | 117,3                   | 1.066.763           | 162,6                   |
| Spese di personale per il programma  | 3  | 0,1                     | -                   | -                       |
| Interventi per l'uso efficiente delle risorse idriche, per la tutela quali-quantitativa delle acque e per il servizio idrico integrato | 437.513  | 188,3                   | 426.301             | 244,6                   |
| Protezione e difesa del suolo, tutela dell'assetto idrogeologico   | 315.590  | 82,9                    | 638.291             | 143,2                   |
| Finanziamenti per le Autorità di bacino  | 171  | 0,7                     | 2.171               | 6,6                     |
| Tutela, conservazione e valorizzazione della fauna e della flora, salvaguardia della biodiversità e dell'ecosistema marino (18.13)     | 135.783  | 41,7                    | 179.655             | 46,4                    |
| Spese di personale per il programma  | 8  | 0,2                     | -                   | -                       |
| Tutela del mare e interventi operativi di prevenzione e contrasto agli inquinamenti da idrocarburi e sostanze assimilate               | 1.892  | 3,5                     | 2.321               | 3,4                     |
| Tutela e valorizzazione della biodiversità e controllo del commercio di specie a rischio di estinzione - (CITES)                       | 3.627  | 33,0                    | 5.183               | 27,1                    |
| Tutela, valorizzazione e gestione delle aree naturali protette e dei patrimoni naturalistici   | 129.257  | 50,9                    | 170.448             | 94,5                    |
| Controllo organismi geneticamente modificati (O.G.M.) e valutazione delle sostanze chimiche pericolose                                 | -  | -                       | 3                   | 0,1                     |
| Finanziamento della ricerca nel settore ambientale   | 1.000  |                         | 1.700               | 1,5                     |
| Sostegno allo sviluppo sostenibile (18.14)   | 536.406  | 54,7                    | 1.366.754           | 95,2                    |
| Sostegno allo sviluppo di politiche ambientali   | 536.406  | 54,7                    | 1.366.754           | 95,2                    |
| Promozione dell'economia circolare, e gestione dei rifiuti e interventi per lo sviluppo sostenibile (18.15)                            | 303.523  | 427,8                   | 288.948             | 201,1                   |
| Spese di personale per il programma  | 11   | 0,6                     | -                   | -                       |
| Interventi per la promozione dell'economia circolare e politiche di gestione dei rifiuti   | 288.376  | 418,3                   | 272.432             | 207,6                   |
| Interventi a livello nazionale di promozione dello sviluppo sostenibile  | 15.136   |                         | 16.516              | 158,6                   |
| Approntamento e impiego Carabinieri per la tutela forestale, ambientale e agroalimentare (18.17)                                       | 8.155  | 1,5                     | 10.342              | 1,9                     |
| Spese di personale per il programma  | 619  | 0,1                     | 402                 | 0,1                     |

TABELLA N. 16.1 CONSISTENZA DEI RESIDUI PASSIVI PER MISSIONE, PROGRAMMA E AZIONE

(MIGLIAIA DI EURO)

| MISSIONE/PROGRAMMA/AZIONE   | AL 1 GENNAIO 2022   |                         | AL 31 DICEMBRE 2022 |                         |
|---|---------------------|-------------------------|---------------------|-------------------------|
|   | IN MIGLIAIA DI EURO | IN % DEGLI IMPEGNI 2021 | IN MIGLIAIA DI EURO | IN % DEGLI IMPEGNI 2022 |
| Gestione e assistenza del personale dei Carabinieri per la tutela forestale, ambientale e agroalimentare  | 732                 | 11,6                    | 1.269               | 19,2                    |
| Prevenzione e repressione dei reati agro-ambientali e sicurezza alimentare  | 140                 | 4,4                     | 982                 | 27,7                    |
| Controllo del territorio per il contrasto ai reati in danno all'ambiente, alla fauna e alla flora   | 2.229               | 16,7                    | 2.030               | 18,6                    |
| Protezione del territorio e contrasto all'aggressione degli ecosistemi agro-forestali   | 1.503               | 9,6                     | 1.938               | 22,5                    |
| Salvaguardia della biodiversità anche in attuazione di convenzioni internazionali, tutela e gestione delle aree naturali protette, educazione e monitoraggio ambientale | 2.932               | 19,8                    | 3.721               | 24,1                    |
| Tutela e valorizzazione dei territori rurali, montani e forestali (18.18)   | 1.883               | 17,0                    | 1.129               | 2,9                     |
| Spese di personale per il programma   | -                   | -                       | -                   | -                       |
| Politiche forestali, tutela e valorizzazione dei prodotti forestali e certificazione CITES  | 1.883               | 34,3                    | 1.129               | 3,2                     |
| Politiche di tutela e valorizzazione dei territori rurali, montani e forestali  | 0                   | 0,0                     | -                   | 0,0                     |
| Prevenzione e risanamento del danno ambientale e bonifiche (18.19)  | 175.965             | 219,5                   | 168.624             | 212,2                   |
| Spese di personale per il programma   | 18                  | 0,8                     | -                   | -                       |
| Accertamento e risarcimento in materia di danno ambientale  | 1                   | 0,4                     | -                   | 0,0                     |
| Interventi di risanamento ambientale e bonifiche  | 175.946             | 226,4                   | 168.623             | 228,6                   |
| Attività internazionale e comunitaria per la transizione ecologica (18.20)  | 53.232              | -                       | 40.124              | 46,4                    |
| Spese di personale per il programma   | -                   | -                       | -                   | -                       |
| Attuazione accordi e impegni internazionali e comunitari  | 969                 | -                       | 2.189               | 4,3                     |
| Cooperazione internazionale   | 52.264              | -                       | 37.935              | 110,1                   |
| Valutazioni e autorizzazioni ambientali e interventi per la qualità dell'aria e prevenzione e riduzione dell'inquinamento (18.21)                                       | 200.844             | -                       | 256.313             | 181,8                   |
| Spese di personale per il programma   | 4                   | -                       | -                   | -                       |
| Verifiche di compatibilità ambientale e rilascio delle autorizzazioni   | 2.339               | -                       | 9.704               | 52,3                    |

TABELLA N. 16.1 CONSISTENZA DEI RESIDUI PASSIVI PER MISSIONE, PROGRAMMA E AZIONE

(MIGLIAIA DI EURO)

| MISSIONE/PROGRAMMA/AZIONE   | AL 1 GENNAIO 2022   |                         | AL 31 DICEMBRE 2022 |                         |
|---|---------------------|-------------------------|---------------------|-------------------------|
|   | IN MIGLIAIA DI EURO | IN % DEGLI IMPEGNI 2021 | IN MIGLIAIA DI EURO | IN % DEGLI IMPEGNI 2022 |
| Prevenzione e riduzione dell'inquinamento acustico ed elettromagnetico  | 1.686               |                         | 1.678               | 99,5                    |
| Prevenzione e riduzione dell'inquinamento atmosferico   | 196.815             |                         | 244.931             | 206,8                   |
| <b>Casa e assetto urbanistico (19)</b>  | <b>174.986</b>      | <b>15,4</b>             | <b>205.529</b>      | <b>5,0</b>              |
| Politiche abitative e riqualificazione periferie (19.1)   | 44.984              | 8,3                     | 54.984              | 9,4                     |
| Politiche abitative   | 44.984              | 14,1                    | 54.984              | 10,7                    |
| Riqualificazione periferie e aree urbane degradate  | -                   | -                       | -                   | -                       |
| Politiche abitative, urbane e territoriali (19.2)   | 130.002             | 22,1                    | 150.545             | 15,5                    |
| Spese di personale per il programma   | 51                  | 1,7                     | -                   | 0,0                     |
| Edilizia residenziale sociale   | 49.413              | 16,1                    | 93.970              | 15,2                    |
| Interventi e misure per la riduzione del disagio abitativo  | 80.538              | 28,8                    | 56.576              | 16,2                    |
| <b>Tutela della salute (20)</b>   | <b>1.528.225</b>    | <b>20,1</b>             | <b>2.010.819</b>    | <b>28,8</b>             |
| Prevenzione e promozione della salute umana ed assistenza sanitaria al personale navigante e aeronavigante (20.1)       | 201.146             | 3,4                     | 262.165             | 67,0                    |
| Spese di personale per il programma   | 2                   | 0,0                     | 3                   | 0,0                     |
| Sorveglianza, prevenzione e controllo delle malattie a tutela della salute  | 195.403             | 3,3                     | 249.532             | 81,2                    |
| Organizzazione e coordinamento delle reti a tutela della salute (in materia di trasfusioni, trapianti, cecità ed altro) | 3.141               | 26,7                    | 11.301              | 58,9                    |
| Controllo sul doping e tutela della salute nelle attività sportive  | 773                 | 65,9                    | 1.008               | 72,9                    |
| Assistenza sanitaria al personale navigante   | 1.826               | 9,2                     | 320                 | 1,7                     |
| Sanita' pubblica veterinaria (20.2)   | 1.037               | 2,5                     | 3.375               | 6,1                     |
| Spese di personale per il programma   | -                   | -                       | -                   | 0,0                     |
| Sorveglianza epidemiologica, prevenzione, controllo ed eradicazione delle malattie animali                              | 100                 | 1,6                     | 156                 | 1,0                     |
| Benessere e alimentazione animale, sorveglianza sul farmaco veterinario   | 938                 | 16,7                    | 3.219               | 55,5                    |



TABELLA N. 16.1 CONSISTENZA DEI RESIDUI PASSIVI PER MISSIONE, PROGRAMMA E AZIONE

(MIGLIAIA DI EURO)

| MISSIONE/PROGRAMMA/AZIONE  | AL 1 GENNAIO 2022   |                         | AL 31 DICEMBRE 2022 |                         |
|--|---------------------|-------------------------|---------------------|-------------------------|
|  | IN MIGLIAIA DI EURO | IN % DEGLI IMPEGNI 2021 | IN MIGLIAIA DI EURO | IN % DEGLI IMPEGNI 2022 |
| Programmazione del Servizio Sanitario Nazionale per l'erogazione dei Livelli Essenziali di Assistenza (20.3)   | 1.128.238           | 158,9                   | 1.651.744           | 201,0                   |
| Spese di personale per il programma  | -                   | -                       | -                   | -                       |
| Programmazione, coordinamento e monitoraggio del Sistema sanitario nazionale e verifica e monitoraggio dei livelli essenziali di assistenza                          | 1.081.555           | 200,7                   | 1.651.275           | 272,8                   |
| Assistenza sanitaria in ambito europeo e internazionale  | 46.684              | 28,5                    | 469                 | 0,2                     |
| Regolamentazione e vigilanza in materia di prodotti farmaceutici ed altri prodotti sanitari ad uso umano (20.4)  | 8.613               | 52,3                    | 7.407               | 55,7                    |
| Spese di personale per il programma  | -                   | -                       | -                   | -                       |
| Sorveglianza e vigilanza del mercato di dispositivi medici, prodotti farmaceutici e altri prodotti sanitari ad uso umano   | 8.613               | 94,5                    | 7.407               | 155,3                   |
| Vigilanza, prevenzione e repressione nel settore sanitario (20.5)  | 1.256               | 11,2                    | 1.087               | 10,4                    |
| Spese di personale del programma (Comando dei Carabinieri)   | -                   | -                       | -                   | -                       |
| Vigilanza nel settore sanitario svolta dai Nuclei Antisofisticazioni e Sanità dell'Arma dei Carabinieri  | 1.256               | 19,0                    | 1.087               | 17,2                    |
| Comunicazione e promozione per la tutela della salute umana e della sanità pubblica veterinaria e attività' e coordinamento in ambito internazionale (20.6)          | 744                 | 3,6                     | 879                 | 3,7                     |
| Spese di personale per il programma  | -                   | -                       | -                   | -                       |
| Promozione di interventi di informazione, comunicazione ed educazione per la tutela della salute (in materia di trapianti, alcool, droghe, AIDS, sterilità ed altro) | 694                 | 32,4                    | 712                 | 20,5                    |
| Promozione delle relazioni internazionali bilaterali e dei rapporti con gli organismi europei ed internazionali  | 50                  | 0,3                     | 167                 | 1,1                     |
| Vigilanza sugli enti e sicurezza delle cure (20.7)   | 80.926              | 11,5                    | 53.193              | 7,5                     |
| Spese di personale per il programma  | -                   | -                       | -                   | -                       |
| Attività di vigilanza e trasferimenti per il funzionamento e per le attività degli enti vigilati   | 20.119              | 7,1                     | 34.766              | 11,6                    |
| Indennizzi e risarcimenti a soggetti danneggiati da trasfusioni, emoderivati e vaccinazioni obbligatorie. Accertamenti medico-legali                                 | 60.807              | 14,6                    | 18.427              | 4,5                     |
| Sicurezza degli alimenti e nutrizione (20.8)   | 5.152               | 29,4                    | 5.442               | 29,5                    |

| TABELLA N. 16.1  | CONSISTENZA DEI RESIDUI PASSIVI PER MISSIONE, PROGRAMMA E AZIONE |                               |   |                               |
|--|--|-------------------------------|---|-------------------------------|
|  | (MIGLIAIA DI EURO)   |                               |   |                               |
| MISSIONE/PROGRAMMA/AZIONE  | AL 1 GENNAIO 2022<br>IN MIGLIAIA DI<br>EURO                      | IN % DEGLI<br>IMPEGNI<br>2021 | AL 31 DICEMBRE 2022<br>IN MIGLIAIA DI<br>EURO | IN % DEGLI<br>IMPEGNI<br>2022 |
| Spese di personale per il programma  | -  | -                             | -   | -                             |
| Misure atte a migliorare la qualità nutrizionale degli alimenti e a fronteggiare le allergie e le intolleranze alimentari  | 5.011  | 87,1                          | 5.014   | 88,8                          |
| Sorveglianza e controllo sanitario delle produzioni e della commercializzazione degli alimenti   | 141  | 4,8                           | 427   | 13,2                          |
| Attività consultiva per la tutela della salute (20.9)  | 3  | 0,1                           | 4   | 0,1                           |
| Spese di personale per il programma  | -  | -                             | -   | -                             |
| Supporto all'attività consultiva per la tutela della salute  | 3  | 1,1                           | 4   | 1,6                           |
| Sistemi informativi per la tutela della salute e il governo del Servizio Sanitario Nazionale (20.10)   | 101.055  | 80,8                          | 25.489  | 91,7                          |
| Spese di personale per il programma  | -  | -                             | -   | -                             |
| Sviluppo, funzionamento e gestione dei sistemi informativi volti alla tutela della salute e analisi e divulgazione delle informazioni per la valutazione dello stato sanitario del Paese | 101.055  | 83,3                          | 25.489  | 108,4                         |
| Regolamentazione e vigilanza delle professioni sanitarie (20.11)   | 10   | 0,2                           | 8   | 0,1                           |
| Spese di personale per il programma  | -  | -                             | -   | -                             |
| Attività di regolamentazione, vigilanza e riconoscimento nell'ambito della disciplina delle professioni sanitarie  | 10   | 0,7                           | 8   | 0,4                           |
| Coordinamento generale in materia di tutela della salute, innovazione e politiche internazionali (20.12)   | 44   | 1,5                           | 27  | 0,5                           |
| Spese di personale per il programma  | -  | -                             | -   | -                             |
| Coordinamento degli uffici e delle attività del Ministero, delle relazioni europee e internazionali  | 44   | 9,7                           | 27  | 6,8                           |
| <b>Tutela e valorizzazione dei beni e attività culturali e paesaggistici (21)</b>  | <b>1.918.294</b>   | <b>54,0</b>                   | <b>2.748.756</b>                              | <b>13,5</b>                   |
| Sostegno, valorizzazione e tutela del settore dello spettacolo dal vivo (21.2)   | 64.324   | 9,8                           | 34.784  | 5,6                           |
| Spese di personale per il programma  | 0  | 0,0                           | 15  | 0,5                           |
| Sostegno allo spettacolo dal vivo di carattere lirico - sinfonico  | 3  | 0,0                           | 25  | 0,0                           |
| Sostegno allo spettacolo dal vivo di carattere musicale  | 21.260   | 16,2                          | 3.131   | 2,9                           |

## TABELLA N. 16.1 CONSISTENZA DEI RESIDUI PASSIVI PER MISSIONE, PROGRAMMA E AZIONE

(MIGLIAIA DI EURO)

| MISSIONE/PROGRAMMA/AZIONE   | AL 1 GENNAIO 2022   |                         | AL 31 DICEMBRE 2022 |                         |
|---|---------------------|-------------------------|---------------------|-------------------------|
|   | IN MIGLIAIA DI EURO | IN % DEGLI IMPEGNI 2021 | IN MIGLIAIA DI EURO | IN % DEGLI IMPEGNI 2022 |
| Sostegno allo spettacolo dal vivo di carattere teatrale di prosa  | 1.264               | 1,4                     | 2.758               | 2,5                     |
| Sostegno allo spettacolo dal vivo di danza  | 192                 | 1,3                     | -                   | 0,0                     |
| Sostegno alle attività circensi   | 1.251               | 16,1                    | 4.431               | 50,8                    |
| Promozione dello spettacolo dal vivo  | 40.353              | 21,4                    | 24.424              | 37,4                    |
| Vigilanza, prevenzione e repressione in materia di patrimonio culturale (21.5)  | 10                  | 0,1                     | 101                 | 1,1                     |
| Spese di personale per il programma   | -                   | -                       | -                   | -                       |
| Vigilanza, prevenzione e repressione in materia di patrimonio culturale svolte dall'Arma dei Carabinieri                          | 10                  | 0,3                     | 101                 | 2,9                     |
| Tutela dei beni archeologici (21.6)   | 5.295               | 5,1                     | 3.852               | 4,0                     |
| Spese di personale per il programma   | 712                 | 0,8                     | 479                 | 0,6                     |
| Tutela e salvaguardia dei beni archeologici   | 3.779               | 41,5                    | 3.103               | 31,5                    |
| Promozione e valorizzazione del patrimonio archeologico   | 804                 | 29,6                    | 270                 | 8,6                     |
| Tutela e valorizzazione dei beni archivistici (21.9)  | 18.991              | 16,5                    | 45.350              | 29,7                    |
| Spese di personale per il programma   | 266                 | 0,4                     | 143                 | 0,2                     |
| Tutela, conservazione e gestione del patrimonio archivistico  | 16.769              | 46,3                    | 43.266              | 61,1                    |
| Acquisizione, fruizione, divulgazione, promozione e valorizzazione del patrimonio archivistico                                    | 1.421               | 22,0                    | 1.221               | 16,3                    |
| Coordinamento dei sistemi informativi archivistici e Sistema Archivistico Nazionale   | 535                 | 22,4                    | 721                 | 28,1                    |
| Tutela e valorizzazione dei beni librari, promozione e sostegno del libro e dell'editoria (21.10)                                 | 11.711              | 7,8                     | 4.737               | 3,8                     |
| Spese di personale per il programma   | 159                 | 0,3                     | 227                 | 0,5                     |
| Acquisizione, catalogazione e digitalizzazione del patrimonio librario  | 649                 | 2,0                     | 2.069               | 5,9                     |
| Conservazione, fruizione e valorizzazione del patrimonio librario   | 2.495               | 10,8                    | 2.310               | 8,6                     |
| Promozione del libro, sostegno ai prodotti editoriali a elevato contenuto culturale e attuazione della legge sul diritto d'autore | 8.408               | 18,1                    | 131                 | 0,8                     |

| TABELLA N. 16.1  | CONSISTENZA DEI RESIDUI PASSIVI PER MISSIONE, PROGRAMMA E AZIONE |                         |                     |                         |
|--|--|-------------------------|---------------------|-------------------------|
|  | (MIGLIAIA DI EURO)   |                         |                     |                         |
| MISSIONE/PROGRAMMA/AZIONE  | AL 1 GENNAIO 2022  |                         | AL 31 DICEMBRE 2022 |                         |
|  | IN MIGLIAIA DI EURO  | IN % DEGLI IMPEGNI 2021 | IN MIGLIAIA DI EURO | IN % DEGLI IMPEGNI 2022 |
| Tutela delle belle arti e tutela e valorizzazione del paesaggio (21.12)                                    | 28.020   | 24,0                    | 63.732              | 37,9                    |
| Spese di personale per il programma  | 103  | 0,1                     | 3.864               | 4,5                     |
| Supporto allo svolgimento delle funzioni di indirizzo  | 3.606  | 28,2                    | 7.428               | 29,1                    |
| Tutela delle belle arti e dei beni di interesse culturale  | 24.118   | 93,2                    | 51.771              | 95,4                    |
| Tutela, promozione e valorizzazione del paesaggio  | 194  | 150,1                   | 670                 | 39,7                    |
| Ammortamento mutui per la tutela delle belle arti e tutela e valorizzazione del paesaggio                  | -  | -                       | -                   | -                       |
| Valorizzazione del patrimonio culturale e coordinamento del sistema museale (21.13)                        | 89.275   | 17,1                    | 65.198              | 16,5                    |
| Spese di personale per il programma  | 581  | 0,3                     | 1.619               | 0,7                     |
| Incremento, promozione, valorizzazione e conservazione del patrimonio culturale                            | 20.847   | 55,8                    | 26.867              | 65,2                    |
| Coordinamento e funzionamento del sistema museale  | 67.847   | 24,6                    | 36.712              | 32,5                    |
| Coordinamento ed indirizzo per la salvaguardia del patrimonio culturale (21.14)                            | 491.791  | 126,5                   | 790.141             | 126,7                   |
| Spese di personale per il programma  | 2  | 0,0                     | 90                  | 1,2                     |
| Coordinamento delle attività internazionali connesse alle convenzioni UNESCO e piani d'azione europei      | 5.741  | 162,3                   | 8.809               | 125,7                   |
| Indirizzo per la tutela, la salvaguardia e la promozione dello sviluppo del patrimonio culturale           | 486.048  | 128,0                   | 781.242             | 128,3                   |
| Interventi a sostegno dei settori dello spettacolo, cinema e audiovisivo a seguito dell'emergenza COVID 19 | -  | -                       | -                   | -                       |
| Interventi a favore dei beni e delle attività culturali a seguito dell'emergenza COVID 19                  | -  | -                       | -                   | -                       |
| Tutela del patrimonio culturale (21.15)  | 1.074.764  | 145,2                   | 1.192.665           | 167,4                   |
| Spese di personale per il programma  | 55   | 0,3                     | -                   | 0,0                     |
| Salvaguardia e valorizzazione delle belle arti, dell'architettura, dell'arte contemporanea e del paesaggio | 419.109  | 164,6                   | 488.299             | 265,9                   |
| Salvaguardia e valorizzazione del patrimonio archeologico  | 124.766  | 176,7                   | 109.952             | 521,4                   |

## TABELLA N. 16.1 CONSISTENZA DEI RESIDUI PASSIVI PER MISSIONE, PROGRAMMA E AZIONE

(MIGLIAIA DI EURO)

| MISSIONE/PROGRAMMA/AZIONE  | AL 1 GENNAIO 2022   |                         | AL 31 DICEMBRE 2022 |                         |
|--|---------------------|-------------------------|---------------------|-------------------------|
|  | IN MIGLIAIA DI EURO | IN % DEGLI IMPEGNI 2021 | IN MIGLIAIA DI EURO | IN % DEGLI IMPEGNI 2022 |
| Salvaguardia e valorizzazione del patrimonio archivistico  | 27.534              | 150,2                   | 26.709              | 500,7                   |
| Salvaguardia e valorizzazione del patrimonio librario  | 14.231              | 104,9                   | 14.037              | 142,2                   |
| Salvaguardia, valorizzazione ed interventi per i beni e le attività culturali                              | 180.899             | 223,8                   | 252.688             | 124,1                   |
| Interventi di salvaguardia e valorizzazione del patrimonio culturale in situazioni di emergenza            | 2.491               | 19,2                    | 2.239               | 15,1                    |
| Interventi finanziari a favore del proprietario, possessore o detentore del bene culturale                 | 11.875              | 116,7                   | 14.803              | 125,0                   |
| Ammortamento mutui per la tutela del patrimonio culturale  | -                   | -                       | -                   | -                       |
| Promozione della fruizione del patrimonio culturale  | 293.804             | 131,2                   | 283.937             | 121,9                   |
| Tutela e promozione dell'arte e dell'architettura contemporanea e delle periferie urbane (21.16)           | 15.044              | 59,3                    | 11.292              | 35,2                    |
| Spese di personale per il programma  | 0                   | 0,0                     | 7                   | 0,3                     |
| Promozione dell'architettura e dell'arte contemporanea, del design e della moda                            | 12.864              | 60,6                    | 10.399              | 37,0                    |
| Interventi per la rigenerazione urbana   | 2.180               | 102,0                   | 886                 | 61,7                    |
| Sostegno, valorizzazione e tutela del settore cinema e audiovisivo (21.18)                                 | 113.162             | 15,8                    | 515.431             | 75,6                    |
| Spese di personale per il programma  | 0                   | 0,0                     | -                   | 0,0                     |
| Promozione del cinema italiano   | 232                 | 14,6                    | 59                  | 1,8                     |
| Sostegno al settore cinematografico e audiovisivo  | 112.929             | 15,9                    | 515.372             | 76,4                    |
| Realizzazione attività' di tutela in ambito territoriale (21.19)   | 1.004               | 11,8                    | 1.952               | 8,7                     |
| spese di personale per il programma  | 15                  | 0,3                     | 31                  | 0,2                     |
| Attuazione interventi di tutela del patrimonio culturale nel territorio di pertinenza                      | 988                 | 32,2                    | 1.921               | 50,0                    |
| Coordinamento e attuazione interventi per la sicurezza del patrimonio culturale e per le emergenze (21.20) | 4.904               | 191,2                   | 19.519              | 77,7                    |
| Spese per il personale di programma  | -                   | -                       | 24                  | 3,2                     |
| Attività di indirizzo per messa in sicurezza in fase emergenziale e di ricostruzione                       | 4.904               | 206,3                   | 19.496              | 79,9                    |

| TABELLA N. 16.1  |             | CONSISTENZA DEI RESIDUI PASSIVI PER MISSIONE, PROGRAMMA E AZIONE |                         |                     |                         |
|--|-------------|--|-------------------------|---------------------|-------------------------|
|  |             | (MIGLIAIA DI EURO)   |                         |                     |                         |
| MISSIONE/PROGRAMMA/AZIONE  |             | AL 1 GENNAIO 2022  |                         | AL 31 DICEMBRE 2022 |                         |
|  |             | IN MIGLIAIA DI EURO  | IN % DEGLI IMPEGNI 2021 | IN MIGLIAIA DI EURO | IN % DEGLI IMPEGNI 2022 |
| <b>Istruzione scolastica</b>   | <b>(22)</b> | <b>3.738.068</b>   | <b>7,0</b>              | <b>4.498.844</b>    | <b>1,4</b>              |
| Programmazione e coordinamento dell'istruzione   | (22.1)      | 572.506  | 100,5                   | 928.308             | 102,9                   |
| Spese di personale per il programma  |             | 0  | 0,0                     | -                   | -                       |
| Interventi per la sicurezza nelle scuole statali e per l'edilizia scolastica                       |             | 3.000  |                         | -                   | -                       |
| Supporto alla programmazione e al coordinamento dell'istruzione scolastica                         |             | 569.506  | 100,7                   | 928.308             | 103,5                   |
| Sviluppo del sistema istruzione scolastica, diritto allo studio ed edilizia scolastica             | (22.8)      | 2.458.474  | 206,3                   | 2.899.301           | 224,1                   |
| Spese di personale per il programma  |             | 30   | 0,3                     | 68                  | 0,5                     |
| Promozione e sostegno a iniziative di educazione, inclusa la tutela delle minoranze linguistiche   |             | 3.317  | 15,7                    | 3.591               | 19,3                    |
| Lotta alla dispersione scolastica, orientamento e prevenzione del disagio giovanile                |             | 1.211  | 13,1                    | 2.241               | 24,8                    |
| Valorizzazione e promozione delle eccellenze   |             | 620  | 32,8                    | 245                 | 13,9                    |
| Sostegno alle famiglie per il diritto allo studio  |             | 80.598   | 56,1                    | 79.674              | 46,0                    |
| Cooperazione in materia culturale  |             | 16   | 1,3                     | 57                  | 5,3                     |
| Interventi per la sicurezza nelle scuole statali e per l'edilizia scolastica                       |             | 2.313.408  | 260,3                   | 2.758.245           | 272,5                   |
| Supporto all'innovazione e valutazione dell'istruzione scolastica                                  |             | 59.274   | 51,8                    | 55.179              | 85,1                    |
| Istituzioni scolastiche non statali  | (22.9)      | 84.035   | 12,1                    | 81.964              | 12,0                    |
| Trasferimenti e contributi per le scuole non statali   |             | 84.035   | 12,1                    | 81.964              | 12,0                    |
| Istruzione terziaria non universitaria e formazione professionale                                  | (22.15)     | 15.369   | 22,6                    | 1.090               | 2,2                     |
| Spese di personale per il programma  |             | -  | -                       | -                   | -                       |
| Contributi agli Istituti Tecnici Superiori e ai percorsi Istruzione e Formazione Tecnica Superiore |             | 15.369   | 22,7                    | 1.090               | 2,2                     |
| Realizzazione degli indirizzi e delle politiche in ambito territoriale in materia di istruzione    | (22.16)     | 2.352  | 0,6                     | 1.959               | 0,5                     |
| Spese di personale per il programma  |             | 433  | 0,3                     | 425                 | 0,3                     |

## TABELLA N. 16.1 CONSISTENZA DEI RESIDUI PASSIVI PER MISSIONE, PROGRAMMA E AZIONE

(MIGLIAIA DI EURO)

| MISSIONE/PROGRAMMA/AZIONE  | AL 1 GENNAIO 2022   |                         | AL 31 DICEMBRE 2022 |                         |
|--|---------------------|-------------------------|---------------------|-------------------------|
|  | IN MIGLIAIA DI EURO | IN % DEGLI IMPEGNI 2021 | IN MIGLIAIA DI EURO | IN % DEGLI IMPEGNI 2022 |
| Organizzazione dei servizi sul territorio, coordinamento e vigilanza sulle attività degli istituti scolastici statali                    | 1.919               | 0,7                     | 1.534               | 0,6                     |
| Istruzione del primo ciclo (22.17)   | 41.827              | 0,1                     | 43.914              | 0,1                     |
| Spese di personale per il programma (docenti)  | -                   | -                       | -                   | -                       |
| Spese di personale per il programma (dirigenti scolastici e personale ATA)   | -                   | -                       | 17.790              | 0,4                     |
| Interventi di integrazione scolastica degli studenti con bisogni educativi speciali incluse le spese del personale (docenti di sostegno) | -                   | -                       | -                   | -                       |
| Funzionamento degli istituti scolastici statali del primo ciclo  | 41.289              | 6,0                     | 25.607              | 8,5                     |
| Continuità del servizio scolastico   | 352                 | 0,0                     | 376                 | 0,0                     |
| Miglioramento dell'offerta formativa   | 186                 | 0,0                     | 141                 | 0,0                     |
| Istruzione del secondo ciclo (22.18)   | 21.695              | 0,1                     | 12.168              | 0,1                     |
| Spese di personale per il programma (docenti)  | -                   | -                       | -                   | -                       |
| Spese di personale per il programma (dirigenti scolastici e personale ATA)   | -                   | -                       | -                   | -                       |
| Interventi di integrazione scolastica degli studenti con bisogni educativi speciali incluse le spese del personale (docenti di sostegno) | -                   | -                       | -                   | -                       |
| Funzionamento degli istituti scolastici statali del secondo ciclo  | 21.283              | 4,0                     | 11.700              | 7,7                     |
| Continuità del servizio scolastico   | 137                 | 0,0                     | 180                 | 0,0                     |
| Miglioramento dell'offerta formativa   | 275                 | 0,0                     | 288                 | 0,0                     |
| Reclutamento e aggiornamento dei dirigenti scolastici e del personale scolastico per l'istruzione (22.19)                                | 541.809             | 119,8                   | 530.140             | 123,5                   |
| Spese di personale per il programma  | 10                  | 25,9                    | 10                  | 27,5                    |
| Reclutamento e aggiornamento dei dirigenti scolastici e del personale scolastico per l'istruzione del primo ciclo                        | 347.262             | 116,7                   | 347.995             | 123,0                   |
| Reclutamento e aggiornamento dei dirigenti scolastici e del personale scolastico per l'istruzione del secondo ciclo                      | 182.789             | 122,9                   | 175.259             | 127,5                   |

| TABELLA N. 16.1  | CONSISTENZA DEI RESIDUI PASSIVI PER MISSIONE, PROGRAMMA E AZIONE |                         |                     |                         |
|--|--|-------------------------|---------------------|-------------------------|
|  | (MIGLIAIA DI EURO)   |                         |                     |                         |
| MISSIONE/PROGRAMMA/AZIONE  | AL 1 GENNAIO 2022  |                         | AL 31 DICEMBRE 2022 |                         |
|  | IN MIGLIAIA DI EURO  | IN % DEGLI IMPEGNI 2021 | IN MIGLIAIA DI EURO | IN % DEGLI IMPEGNI 2022 |
| Formazione iniziale, tirocinio e inserimento   | 11.747   | 197,7                   | 6.876               | 78,0                    |
| <b>Istruzione universitaria e formazione post-universitaria (23)</b>                             | <b>1.091.004</b>   | <b>10,9</b>             | <b>1.558.385</b>    | <b>2,5</b>              |
| Diritto allo studio e sviluppo della formazione superiore (23.1)                                 | 22.066   | 4,7                     | 27.337              | 6,3                     |
| Spese di personale per il programma  | 7  | 0,2                     | 6                   | 0,1                     |
| Sostegno agli studenti tramite borse di studio e prestiti d'onore                                | 17.002   | 5,0                     | 1.604               | 0,5                     |
| Promozione di attività culturali, sportive e ricreative presso università e collegi universitari | 5.004  | 8,1                     | 25.503              | 46,2                    |
| Realizzazione o ristrutturazione di alloggi per studenti universitari                            | 53   | 0,1                     | 225                 | 0,4                     |
| Istituzioni dell'Alta Formazione Artistica, Musicale e Coreutica (23.2)                          | 44.283   | 7,7                     | 44.407              | 7,0                     |
| Spese di personale per il programma  | 0  | 0,1                     | 2                   | 0,3                     |
| Spese di personale per il programma (docenti)  | -  | -                       | -                   | -                       |
| Spese di personale per il programma (personale amministrativo)                                   | 5  | 0,0                     | 7                   | 0,0                     |
| Supporto alla programmazione degli istituti di alta formazione artistica, musicale e coreutica   | 5.731  | 5,5                     | 9.469               | 9,7                     |
| Interventi di edilizia e acquisizione di attrezzature per gli istituti di alta cultura           | 38.508   | 98,5                    | 34.915              | 237,6                   |
| Continuità del servizio di istruzione e di formazione post-universitaria                         | -  | -                       | -                   | -                       |
| Miglioramento dell'offerta universitaria e formativa   | 40   | 0,2                     | 15                  | 0,0                     |
| Sistema universitario e formazione post-universitaria (23.3)                                     | 975.310  | 11,2                    | 1.419.856           | 15,5                    |
| Spese di personale per il programma  | 16   | 0,5                     | 26                  | 0,7                     |
| Finanziamento delle università statali   | 674.483  | 8,0                     | 1.087.306           | 12,5                    |
| Contributi a favore delle università non statali   | 29.402   | 27,5                    | 182                 | 0,3                     |
| Interventi di edilizia universitaria   | 219.064  | 106,6                   | 290.356             | 140,3                   |
| Supporto alla programmazione e valutazione del sistema universitario                             | 535  | 6,5                     | 177                 | 0,1                     |



## TABELLA N. 16.1 CONSISTENZA DEI RESIDUI PASSIVI PER MISSIONE, PROGRAMMA E AZIONE

(MIGLIAIA DI EURO)

| MISSIONE/PROGRAMMA/AZIONE   | AL 1 GENNAIO 2022   |                         | AL 31 DICEMBRE 2022 |                         |
|---|---------------------|-------------------------|---------------------|-------------------------|
|   | IN MIGLIAIA DI EURO | IN % DEGLI IMPEGNI 2021 | IN MIGLIAIA DI EURO | IN % DEGLI IMPEGNI 2022 |
| Ammortamento mutui per edilizia universitaria   | 51.809              | 365,5                   | 41.809              | 574,7                   |
| Coordinamento e supporto amministrativo per le politiche della formazione superiore e della ricerca (23.4)                                      | 156                 | 41,1                    | 1.096               | 43,2                    |
| Spese di personale per il programma   | 150                 | 68,1                    | 184                 | 13,8                    |
| Supporto alla programmazione e coordinamento delle politiche della formazione superiore e della ricerca   | 6                   | 4,0                     | 912                 | 75,5                    |
| Formazione superiore e ricerca in ambito internazionale (23.5)  | 49.188              | 26,3                    | 65.689              | 30,2                    |
| Spese di personale per il programma   | -                   | -                       | -                   | 0,0                     |
| Coordinamento e sostegno della ricerca in ambito internazionale   | 39.096              | 462,3                   | 55.168              | 188,6                   |
| Partecipazione dell'Italia agli organismi internazionali correlati alla ricerca che discendono da obblighi governativi                          | 7.501               | 4,3                     | 5.501               | 3,0                     |
| Cooperazione e promozione di iniziative di collaborazione internazionale nel settore della formazione superiore                                 | 2.591               | 87,1                    | 5.021               | 80,2                    |
| <b>Diritti sociali, politiche sociali e famiglia (24)</b>   | <b>2.589.497</b>    | <b>5,6</b>              | <b>4.359.256</b>    | <b>1,0</b>              |
| Terzo settore (associazionismo, volontariato, Onlus e formazioni sociali) e responsabilita' sociale delle imprese e delle organizzazioni (24.2) | 160.053             | 32,5                    | 168.936             | 31,4                    |
| Spese di personale per il programma   | 5                   | 0,2                     | -                   | -                       |
| Sviluppo, promozione, monitoraggio e controllo delle organizzazioni di terzo settore  | 160.048             | 32,7                    | 168.936             | 31,6                    |
| Famiglia, pari opportunita' e situazioni di disagio (24.5)  | -                   | -                       | -                   | -                       |
| Politiche per la famiglia e le disabilita'  | -                   | -                       | -                   | -                       |
| Promozione e garanzia delle pari opportunita'   | -                   | -                       | -                   | -                       |
| Lotta alle dipendenze   | -                   | -                       | -                   | -                       |
| Tutela delle minoranze linguistiche   | -                   | -                       | -                   | -                       |
| Garanzia dei diritti dei cittadini (24.6)   | 5.910               | 6,0                     | 982                 | 0,9                     |
| Spese di personale per il programma   | -                   | -                       | -                   | -                       |

| TABELLA N. 16.1  |                     | CONSISTENZA DEI RESIDUI PASSIVI PER MISSIONE, PROGRAMMA E AZIONE |                     |                         |                         |
|--|---------------------|--|---------------------|-------------------------|-------------------------|
| (MIGLIAIA DI EURO)   |                     |  |                     |                         |                         |
| MISSIONE/PROGRAMMA/AZIONE  | AL 1 GENNAIO 2022   |  | AL 31 DICEMBRE 2022 |                         | IN % DEGLI IMPEGNI 2022 |
|  | IN MIGLIAIA DI EURO | IN % DEGLI IMPEGNI 2021  | IN MIGLIAIA DI EURO | IN % DEGLI IMPEGNI 2022 |                         |
| Riparazioni pecuniarie per errori giudiziari, ingiusta detenzione, responsabilità civile dei giudici e violazione dei diritti umani  | 5.752               | 6,9  | 922                 | 1,0                     | 1,0                     |
| Accertamento e riconoscimento cause di servizio, spese di giudizio per invalidità civile e di patrocinio legale  | 158                 | 2,7  | 60                  | 1,1                     | 1,1                     |
| Sostegno in favore di pensionati di guerra ed assimilati, perseguitati politici e razziali (24.11)   | 4.948               | 1,5  | 3.268               | 1,1                     | 1,1                     |
| Sostegno ai pensionati di guerra ed assimilati   | 3.657               | 1,3  | 2.656               | 1,0                     | 1,0                     |
| Trattamenti economici a perseguitati politici, razziali e deportati  | 1.291               | 3,6  | 612                 | 1,9                     | 1,9                     |
| Trasferimenti assistenziali a enti previdenziali, finanziamento nazionale spesa sociale, programmazione, monitoraggio e valutazione politiche sociali e di inclusione attiva (24.12) | 2.418.586           | 5,4  | 4.186.070           | 8,0                     | 8,0                     |
| Spese di personale per il programma  | 17                  | 0,4  | 2                   | 0,0                     | 0,0                     |
| Concorso dello Stato alle politiche sociali erogate a livello territoriale   | 433.966             | 109,0  | 524.309             | 135,4                   | 135,4                   |
| Invalidi civili, non autosufficienti, persone con disabilità   | 831.451             | 4,3  | 1.469.696           | 7,3                     | 7,3                     |
| Politiche per l'infanzia e la famiglia   | 3.123               | 0,0  | 1.003.655           | 6,0                     | 6,0                     |
| Assegni e pensioni sociali   | 28                  | 0,0  | 21                  | 0,0                     | 0,0                     |
| Lotta contro la povertà  | 640.102             | 23,1   | 836.934             | 124,2                   | 124,2                   |
| Contributo dello Stato al funzionamento della GRAS per le politiche assistenziali  | -                   | -  | -                   | -                       | -                       |
| Reddito di cittadinanza  | 509.900             | 5,8  | 351.454             | 4,3                     | 4,3                     |
| Sostegno al reddito tramite la carta acquisti (24.13)  | -                   | -  | -                   | -                       | -                       |
| Sostegno al reddito tramite carta acquisti   | -                   | -  | -                   | -                       | -                       |
| Tutela della privacy (24.14)   | -                   | -  | -                   | -                       | -                       |
| Tutela della privacy   | -                   | -  | -                   | -                       | -                       |
| <b>Politiche previdenziali (25)</b>  | <b>2.711.842</b>    | <b>2,4</b>   | <b>2.763.397</b>    | <b>0,3</b>              | <b>0,3</b>              |
| Previdenza obbligatoria e complementare, sicurezza sociale - trasferimenti agli enti ed organismi interessati (25.2)   | -                   | -  | -                   | -                       | -                       |

TABELLA N. 16.1 CONSISTENZA DEI RESIDUI PASSIVI PER MISSIONE, PROGRAMMA E AZIONE

(MIGLIAIA DI EURO)

| MISSIONE/PROGRAMMA/AZIONE  | AL 1 GENNAIO 2022   |                         | AL 31 DICEMBRE 2022 |                         |
|--|---------------------|-------------------------|---------------------|-------------------------|
|  | IN MIGLIAIA DI EURO | IN % DEGLI IMPEGNI 2021 | IN MIGLIAIA DI EURO | IN % DEGLI IMPEGNI 2022 |
| Trattamenti previdenziali per particolari categorie di lavoratori  | -                   | -                       | -                   | -                       |
| Contribuzione aggiuntiva a carico del datore di lavoro per i dipendenti delle amministrazioni statali                                  | -                   | -                       | -                   | -                       |
| Previdenza complementare dei pubblici dipendenti   | -                   | -                       | -                   | -                       |
| Previdenza obbligatoria e complementare, assicurazioni sociali (25.3)  | 2.711.842           | 2,7                     | 2.763.397           | 3,0                     |
| Spese di personale per il programma  | 24                  | 0,6                     | 16                  | 0,4                     |
| Prepensionamenti   | -                   | -                       | 54.458              | 0,5                     |
| Pensioni d'annata (Sostegno ai trattamenti pensionistici anteriori al 1988)  | -                   | -                       | -                   | -                       |
| Potenziamento e promozione del ruolo sistemico della previdenza complementare  | -                   | -                       | -                   | -                       |
| Agevolazioni contributive, sottocontribuzioni ed esoneri per incentivare l'occupazione   | 1.776.800           | 11,0                    | 1.166.923           | 9,2                     |
| Agevolazioni contributive, sottocontribuzioni ed esoneri per il sostegno allo sviluppo di particolari settori o territori svantaggiati | 26.679              | 0,3                     | 1.379.546           | 20,0                    |
| Tutela previdenziale obbligatoria della maternità e della famiglia   | -                   | -                       | -                   | -                       |
| Finanziamento e vigilanza degli istituti di patronato  | 33.171              | 6,0                     | 68.740              | 13,1                    |
| Contributo dello Stato al funzionamento della GRAS per le politiche previdenziali  | -                   | -                       | -                   | -                       |
| Attività di gestione dei trasferimenti dello Stato per le politiche previdenziali  | 491                 | 77,0                    | 73                  | 31,9                    |
| Sostegno alle gestioni previdenziali   | 874.677             | 1,4                     | 93.640              | 0,2                     |
| <b>Politiche per il lavoro (26)</b>  | <b>11.789.980</b>   | <b>51,9</b>             | <b>10.995.331</b>   | <b>18,9</b>             |
| Politiche passive del lavoro e incentivi all'occupazione (26.6)  | 10.372.092          | 50,0                    | 9.351.498           | 54,1                    |
| Spese di personale per il programma  | 21                  | 0,5                     | 3                   | 0,1                     |
| Trattamenti di integrazione salariale in costanza di rapporto di lavoro e indennità collegate alla cessazione del rapporto di lavoro   | 3.397.929           | 27,7                    | 1.262.096           | 14,8                    |
| Sostegno e promozione dell'occupazione e del reddito   | 6.974.143           | 82,4                    | 8.089.400           | 92,5                    |

| TABELLA N. 16.1  | CONSISTENZA DEI RESIDUI PASSIVI PER MISSIONE, PROGRAMMA E AZIONE |                         |                     |                         |
|--|--|-------------------------|---------------------|-------------------------|
|  | (MIGLIAIA DI EURO)   |                         |                     |                         |
| MISSIONE/PROGRAMMA/AZIONE  | AL 1 GENNAIO 2022  |                         | AL 31 DICEMBRE 2022 |                         |
|  | IN MIGLIAIA DI EURO  | IN % DEGLI IMPEGNI 2021 | IN MIGLIAIA DI EURO | IN % DEGLI IMPEGNI 2022 |
| Coordinamento e integrazione delle politiche del lavoro e delle politiche sociali, innovazione e coordinamento amministrativo (26.7)   | 103  | 0,3                     | 125                 | 0,4                     |
| Spese di personale per il programma  | 21   | 0,6                     | 7                   | 0,2                     |
| Integrazione e monitoraggio delle politiche del lavoro e delle politiche sociali e coordinamento amministrativo  | 82   | 28,4                    | 117                 | 47,9                    |
| Supporto tecnico per la formazione, il lavoro e le politiche sociali   | -  | -                       | -                   | -                       |
| Politiche di regolamentazione in materia di rapporti di lavoro (26.8)  | 36.060   | 67,5                    | 4.254               | 6,9                     |
| Spese di personale per il programma  | 12   | 0,3                     | 4                   | 0,1                     |
| Disciplina dei rapporti di lavoro, rappresentatività sindacale e scioperi  | 48   | 1,1                     | 856                 | 16,4                    |
| Accertamenti medico-legali sulle assenze dei dipendenti pubblici   | 36.000   | 99,5                    | 3.394               | 6,5                     |
| Contrasto al lavoro nero e irregolare, prevenzione e osservanza delle norme di legislazione sociale e del lavoro (26.9)  | 4.693  | 1,3                     | 55.450              | 13,8                    |
| Contrasto all'illegalità del lavoro, prevenzione e sicurezza sui luoghi di lavoro mediante l'attività ispettiva svolta dall'Ispettorato nazionale del lavoro   | 4.693  | 1,3                     | 55.450              | 13,8                    |
| Politiche attive del lavoro, rete dei servizi per il lavoro e la formazione (26.10)  | 1.261.326  | 85,6                    | 1.381.322           | 186,1                   |
| Spese di personale per il programma  | -  | -                       | 3                   | 0,1                     |
| Promozione e realizzazione di interventi a favore dell'inserimento lavorativo e della formazione professionale dei lavoratori svolta dall'Agenzia nazionale per le politiche attive del lavoro (ANPAL) | 1.261.326  |                         | 1.381.319           | 186,7                   |
| Prevenzione in materia di salute e sicurezza nei luoghi di lavoro (26.11)  | 73.983   |                         | 159.061             | 11,4                    |
| Spese di personale per il programma  | -  | -                       | -                   | -                       |
| Prevenzione in materia di salute e sicurezza sui luoghi di lavoro e sostegno alle famiglie delle vittime di infortuni sul lavoro   | 14   |                         | 98                  | 1,0                     |
| Indennizzi e incentivi in materia di infortuni e malattie professionali  | 73.970   |                         | 158.963             | 11,5                    |
| Sistemi informativi per il monitoraggio e lo sviluppo delle politiche sociali e del lavoro, logistica e servizi di comunicazione istituzionale (26.12)   | 41.723   | 79,7                    | 43.621              | 92,2                    |
| Spese di personale per il programma  | 4  | 0,2                     | 6                   | 0,1                     |
| Promozione e realizzazione del sistema informativo del lavoro, compreso quello dell'attività di vigilanza sul lavoro   | 41.719   | 82,7                    | 43.615              | 103,0                   |

TABELLA N. 16.1 CONSISTENZA DEI RESIDUI PASSIVI PER MISSIONE, PROGRAMMA E AZIONE

(MIGLIAIA DI EURO)

| MISSIONE/PROGRAMMA/AZIONE  | AL 1 GENNAIO 2022   |                         | AL 31 DICEMBRE 2022 |                         |
|--|---------------------|-------------------------|---------------------|-------------------------|
|  | IN MIGLIAIA DI EURO | IN % DEGLI IMPEGNI 2021 | IN MIGLIAIA DI EURO | IN % DEGLI IMPEGNI 2022 |
| <b>Immigrazione, accoglienza e garanzia dei diritti (27)</b>   | <b>964.176</b>      | <b>35,4</b>             | <b>989.693</b>      | <b>10,0</b>             |
| Flussi migratori, interventi per lo sviluppo della coesione sociale, garanzia dei diritti, rapporti con le confessioni religiose (27.2)                | 959.410             | 64,1                    | 985.366             | 56,8                    |
| Spese di personale per il programma  | -                   | -                       | -                   | -                       |
| Interventi a favore degli stranieri anche richiedenti asilo e profughi   | 932.538             | 67,2                    | 976.143             | 59,7                    |
| Interventi di protezione sociale   | 10.343              | 106,4                   | 8.973               | 145,3                   |
| Rapporti con le confessioni religiose ed amministrazione del patrimonio del FEC  | 16.528              | 78,3                    | 213                 | 2,1                     |
| Speciali elargizioni in favore delle vittime del terrorismo e della criminalità organizzata e delle loro famiglie                                      | -                   | -                       | 36                  | 0,1                     |
| Flussi migratori per motivi di lavoro e politiche di integrazione sociale delle persone immigrate (27.6)   | 4.767               | 38,3                    | 4.327               | 30,7                    |
| Spese di personale per il programma  | 9                   | 0,4                     | 2                   | 0,1                     |
| Politiche sui flussi migratori e di integrazione sociale   | 4.757               | 46,4                    | 4.326               | 37,9                    |
| Rapporti con le confessioni religiose (27.7)   | -                   | -                       | -                   | -                       |
| Accordi tra Stato e confessioni religiose  | -                   | -                       | -                   | -                       |
| <b>Sviluppo e riequilibrio territoriale (28)</b>   | <b>35.656.685</b>   | <b>348,0</b>            | <b>43.962.755</b>   | <b>306,4</b>            |
| Sostegno alle politiche nazionali e comunitarie rivolte a promuovere la crescita ed il superamento degli squilibri socio-economici territoriali (28.4) | 35.656.685          | 348,0                   | 43.962.755          | 306,4                   |
| Politiche di coesione  | 35.656.685          | 348,0                   | 43.962.755          | 306,4                   |
| <b>Politiche economico-finanziarie e di bilancio e tutela della finanza pubblica (29)</b>  | <b>12.376.613</b>   | <b>12,9</b>             | <b>10.940.367</b>   | <b>1,0</b>              |
| Regolazione e coordinamento del sistema della fiscalità' (29.1)  | 35.762              | 3,9                     | 118.441             | 11,2                    |
| Spese di personale per il programma  | -                   | -                       | -                   | 0,0                     |
| Indirizzo, regolamentazione e coordinamento del sistema della fiscalità  | 2.007               | 7,8                     | 16.986              | 13,9                    |
| Gestione di tributi speciali   | 6.410               | 3,7                     | 2.906               | 1,5                     |
| Realizzazione del sistema integrato delle banche dati in materia tributaria e fiscale  | 19.210              | 50,1                    | 91.931              | 96,1                    |

| TABELLA N. 16.1   | CONSISTENZA DEI RESIDUI PASSIVI PER MISSIONE, PROGRAMMA E AZIONE |                         |                     |                         |
|---|--|-------------------------|---------------------|-------------------------|
|   | (MIGLIAIA DI EURO)   |                         |                     |                         |
| MISSIONE/PROGRAMMA/AZIONE   | AL 1 GENNAIO 2022  |                         | AL 31 DICEMBRE 2022 |                         |
|   | IN MIGLIAIA DI EURO  | IN % DEGLI IMPEGNI 2021 | IN MIGLIAIA DI EURO | IN % DEGLI IMPEGNI 2022 |
| Oneri finanziari connessi al sistema dei rimborsi di imposte  | 8.134  | 1,9                     | 6.478               | 1,5                     |
| Agevolazioni fiscali connesse ad erogazioni liberali  | -  | -                       | -                   | -                       |
| Agevolazioni fiscali connesse a procedimenti di negoziazione assistita e gratuito patrocinio  | -  | -                       | -                   | -                       |
| Contributi ai partiti politici e alle associazioni culturali  | -  | -                       | 140                 | 0,6                     |
| Prevenzione e repressione delle frodi e delle violazioni agli obblighi fiscali (29.3)   | 235.452  | 7,9                     | 274.170             | 8,4                     |
| Spese di personale per il programma   | 133  | 0,0                     | 696                 | 0,0                     |
| Gestione e assistenza del personale del Corpo della Guardia di Finanza  | 62   | 0,1                     | 45                  | 0,1                     |
| Contrasto all'evasione e all'elusione fiscale, tutela della spesa pubblica e salvaguardia del mercato dei capitali e dei beni e servizi in ambito nazionale e dell'U.E. | 33.771   | 11,9                    | 22.520              | 6,9                     |
| Reclutamento e didattica a supporto del contratto e della repressione degli illeciti a danno degli interessi economico - finanziari nazionali e in ambito U.E.          | 270  | 2,8                     | 271                 | 2,3                     |
| Trattamenti pensionistici   | 465  | 1,7                     | 98                  | 0,2                     |
| Investimenti finalizzati al miglioramento ed ammodernamento delle strutture, dei mezzi e delle dotazioni  | 200.751  | 188,7                   | 250.539             | 138,1                   |
| Regolamentazione e vigilanza sul settore finanziario (29.4)   | 6.732.149  | 295,0                   | 7.449.169           | 402,6                   |
| Spese di personale per il programma   | -  | -                       | -                   | 0,0                     |
| Prevenzione dei reati finanziari, antifrode, antifalsificazione, anticicliaggio e lotta all'usura   | 16.552   | 8,4                     | 11.427              | 5,2                     |
| Regolamentazione e vigilanza sui mercati finanziari, settore creditizio e sistema dei pagamenti (comprese Fondazioni e settore della previdenza complementare)          | 832.126  | 155,3                   | 529.609             | 259,3                   |
| Sostegno sistema creditizio   | 5.882.469  | 3.713,2                 | 6.906.901           | 521,6                   |
| Restituzione alla Grecia dei profitti sui titoli di Stato   | -  | -                       | -                   | -                       |
| Misure premiali per favorire l'utilizzo di strumenti di pagamento elettronici   | 1.001  | 0,1                     | 1.231               | 41,0                    |
| Regolazioni contabili, restituzioni e rimborsi d'imposte (29.5)   | 351.237  | 0,4                     | 5.399               | 0,0                     |
| Rimborsi di imposte dirette   | 586  | 0,0                     | 1.508               | 0,0                     |

## TABELLA N. 16.1 CONSISTENZA DEI RESIDUI PASSIVI PER MISSIONE, PROGRAMMA E AZIONE

(MIGLIAIA DI EURO)

| MISSIONE/PROGRAMMA/AZIONE   | AL 1 GENNAIO 2022   |                         | AL 31 DICEMBRE 2022 |                         |
|---|---------------------|-------------------------|---------------------|-------------------------|
|   | IN MIGLIAIA DI EURO | IN % DEGLI IMPEGNI 2021 | IN MIGLIAIA DI EURO | IN % DEGLI IMPEGNI 2022 |
| Rimborsi di imposte indirette   | 6.737               | 0,0                     | 2.972               | 0,0                     |
| Restituzione di imposte e rimborsi  | 834                 | 0,2                     | 920                 | 0,3                     |
| Vincite sui giochi e lotterie   | 342.202             | 2,2                     | -                   | -                       |
| Agevolazioni fiscali a favore delle famiglie per fornitura energia elettrica e gas                                      | -                   | -                       | -                   | -                       |
| Ammortamento di beni immobili patrimoniali  | -                   | -                       | -                   | -                       |
| Ammortamento beni mobili  | -                   | -                       | -                   | -                       |
| Aggi su giochi e lotterie   | 878                 | 0,0                     | -                   | -                       |
| Contenzioso in materia di giochi e lotterie e restituzione delle cauzioni   | -                   | -                       | -                   | -                       |
| Recuperi tributari effettuati nei confronti delle Regioni a statuto speciale e delle Province autonome                  | -                   | -                       | -                   | -                       |
| Vincite su scommesse ippiche  | -                   | -                       | -                   | -                       |
| Aggi su scommesse ippiche   | -                   | -                       | -                   | -                       |
| Analisi e programmazione economico-finanziaria e gestione del debito e degli interventi finanziari (29.6)               | 3.967.625           | 2.702,5                 | 1.849.030           | 36,6                    |
| Spese di personale per il programma   | -                   | -                       | -                   | -                       |
| Partecipazioni azionarie e valorizzazione dell'attivo e del patrimonio pubblico   | 3.820.878           | 7.219,4                 | 1.734.658           | 175,8                   |
| Gestione degli interventi finanziari dello Stato  | 110.257             | 1.020,1                 | 108.764             | 2,7                     |
| Analisi, ricerche, programmazione economico-finanziaria e gestione del debito pubblico                                  | 11.490              | 52,4                    | 5.607               | 28,9                    |
| Fondazioni lirico sinfoniche  | 25.000              | 100,0                   | -                   | -                       |
| Analisi, monitoraggio e controllo della finanza pubblica e politiche di bilancio (29.7)                                 | 377.458             | 87,1                    | 385.981             | 79,9                    |
| Spese di personale per il programma   | -                   | -                       | -                   | 0,0                     |
| Analisi, monitoraggio e gestione della finanza pubblica, del pubblico impiego e dei flussi finanziari tra Italia e U.E. | 133                 | 2,7                     | 62                  | 1,0                     |

| TABELLA N. 16.1   | CONSISTENZA DEI RESIDUI PASSIVI PER MISSIONE, PROGRAMMA E AZIONE |                               |   |                               |
|---|--|-------------------------------|---|-------------------------------|
|   | (MIGLIAIA DI EURO)   |                               |   |                               |
| MISSIONE/PROGRAMMA/AZIONE   | AL 1 GENNAIO 2022<br>IN MIGLIAIA DI<br>EURO                      | IN % DEGLI<br>IMPEGNI<br>2021 | AL 31 DICEMBRE 2022<br>IN MIGLIAIA DI<br>EURO | IN % DEGLI<br>IMPEGNI<br>2022 |
| Controllo, vigilanza e liquidazione delle amministrazioni pubbliche e registro dei revisori legali  | 735  | 13,3                          | 696   | 11,4                          |
| Predisposizione del Bilancio di previsione e del Rendiconto dello Stato   | 758  | 14,2                          | 1.231   | 18,2                          |
| Realizzazione tessera sanitaria per il potenziamento del monitoraggio della spesa sanitaria e previdenziale                                 | 241.927  | 357,5                         | 243.367                                       | 450,4                         |
| Sviluppo e funzionamento dei sistemi informativi di contabilità e finanza pubblica  | 133.905  | 72,0                          | 140.624                                       | 64,4                          |
| Trattato del Nord Atlantico   | -  | -                             | -   | -                             |
| Supporto all'azione di controllo, vigilanza e amministrazione generale della Ragioneria generale dello Stato sul territorio (29.8)          | 1.256  | 0,6                           | 976   | 0,4                           |
| Spese di personale per il programma   | 7  | 0,0                           | -   | 0,0                           |
| Controllo e vigilanza amministrativo-contabile sul territorio   | 578  | 2,8                           | 560   | 2,7                           |
| Gestione delle attività di erogazione servizi sul territorio, anticiclaggio e commissioni mediche di verifica                               | 671  | 14,1                          | 416   | 8,5                           |
| Servizi finanziari e monetazione (29.9)   | 2.902  | 3,2                           | 2.100   | 1,6                           |
| Servizi finanziari  | -  | -                             | -   | -                             |
| Monetazione metallica, trasporto e distribuzione monete   | 2.732  | 9,3                           | 1.931   | 7,0                           |
| Servizi di tesoreria  | 169  | 0,3                           | 169   | 0,3                           |
| Accertamento e riscossione delle entrate e gestione dei beni immobiliari dello Stato (29.10)  | 672.772  | 9,8                           | 854.884                                       | 10,1                          |
| Assistenza fiscale tramite Centri Autorizzati di Assistenza Fiscale e altri intermediari  | 1.337  | 0,6                           | 1.126   | 0,5                           |
| Servizio radiotelevisivo pubblico   | -  | -                             | -   | -                             |
| Accertamento e relativo contenzioso in materia di entrate tributarie, catasto e mercato immobiliare, svolte dall'Agenzia delle Entrate      | 10.205   | 0,3                           | 18.420  | 0,5                           |
| Gestione, razionalizzazione e valorizzazione del patrimonio immobiliare dello Stato svolte dall'Agenzia del Demanio                         | -  | -                             | 21.000  | 13,3                          |
| Interventi per la razionalizzazione dei fabbisogni allocativi e manutentivi delle pubbliche amministrazioni svolti dall'Agenzia del Demanio | 644.138  | 622,8                         | 810.042                                       | 185,9                         |



## TABELLA N. 16.1 CONSISTENZA DEI RESIDUI PASSIVI PER MISSIONE, PROGRAMMA E AZIONE

(MIGLIAIA DI EURO)

| MISSIONE/PROGRAMMA/AZIONE  | AL 1 GENNAIO 2022   |                         | AL 31 DICEMBRE 2022 |                         |
|--|---------------------|-------------------------|---------------------|-------------------------|
|  | IN MIGLIAIA DI EURO | IN % DEGLI IMPEGNI 2021 | IN MIGLIAIA DI EURO | IN % DEGLI IMPEGNI 2022 |
| Controllo, accertamento e riscossione delle imposte sulla circolazione delle merci, garanzia della sicurezza sui giochi e controllo sulla produzione e vendita dei tabacchi, svolte dall'Agenzia delle Dogane e dei Monopoli | 17.092              | 1,9                     | 4.297               | 0,4                     |
| Servizio di riscossione tributi  | -                   | -                       | -                   | -                       |
| Giurisdizione e controllo dei conti pubblici (29.11)   | -                   | -                       | 217                 | 0,1                     |
| Giurisdizione e controllo nella materia di contabilita' pubblica   | -                   | -                       | 217                 | 0,1                     |
| Oneri finanziari relativi alla gestione della tesoreria (29.12)  | -                   | -                       | -                   | -                       |
| Interessi sui conti di tesoreria   | -                   | -                       | -                   | -                       |
| <b>Giovani e sport (30)</b>  | <b>238.926</b>      | <b>10,2</b>             | <b>37.250</b>       | <b>1,4</b>              |
| Attivita' ricreative e sport (30.1)  | 238.926             | 12,2                    | 37.247              | 3,9                     |
| Investimenti e promozione per la pratica dello sport   | 211.226             | 25,3                    | 37.247              | 10,3                    |
| Organizzazione e gestione del sistema sportivo italiano  | 27.700              | 2,5                     | -                   | -                       |
| Incentivazione e sostegno alla gioventu' (30.2)  | -                   | -                       | 2                   | 0,0                     |
| Interventi a favore dei giovani  | -                   | -                       | 2                   | 0,0                     |
| Servizio Civile Nazionale  | -                   | -                       | -                   | -                       |
| <b>Turismo (31)</b>  | <b>269.063</b>      | <b>19,2</b>             | <b>415.413</b>      | <b>42,4</b>             |
| Coordinamento ed indirizzo delle politiche del turismo (31.2)  | 750                 | 49,5                    | 233.000             | 97,9                    |
| Spese per il personale di programma  | 1                   | 3,2                     | 1                   | 0,1                     |
| Coordinamento delle politiche del turismo  | 648                 | 49,1                    | 192.717             | 98,3                    |
| Indirizzo per la promozione del turismo  | 102                 | 62,4                    | 40.282              | 99,5                    |
| Programmazione delle politiche turistiche nazionali (31.3)   | 170.270             | 13,5                    | 76.164              | 1.182,6                 |
| Spese di personale per il programma  | 2                   | 0,3                     | 8                   | 0,9                     |
| Sviluppo delle politiche turistiche nazionali  | 170.268             | 13,5                    | 76.156              | 1.366,0                 |

| TABELLA N. 16.1  |                     | CONSISTENZA DEI RESIDUI PASSIVI PER MISSIONE, PROGRAMMA E AZIONE |                     |                         |            |
|--|---------------------|--|---------------------|-------------------------|------------|
| (MIGLIAIA DI EURO)   |                     |  |                     |                         |            |
| MISSIONE/PROGRAMMA/AZIONE  | AL 1 GENNAIO 2022   |  | AL 31 DICEMBRE 2022 |                         |            |
|  | IN MIGLIAIA DI EURO | IN % DEGLI IMPEGNI 2021  | IN MIGLIAIA DI EURO | IN % DEGLI IMPEGNI 2022 |            |
| Relazioni internazionali in materia turistica  | -                   | -  | -                   | -                       | -          |
| Promozione dell'offerta turistica italiana (31.4)  | 98.043              | 78,3   | 106.249             | 129,9                   | 129,9      |
| Spese di personale per il programma  | 2                   | 0,4  | 7                   | 0,5                     | 0,5        |
| Promozione delle politiche turistiche nazionali  | 80.725              | 70,1   | 80.642              | 123,5                   | 123,5      |
| Sostegno agli operatori di settore   | 17.316              | 180,8  | 25.600              | 167,4                   | 167,4      |
| <b>Servizi istituzionali e generali delle amministrazioni pubbliche (32)</b>   | <b>837.151</b>      | <b>23,6</b>  | <b>826.278</b>      | <b>3,2</b>              | <b>3,2</b> |
| Indirizzo politico (32.2)  | 16.251              | 8,0  | 27.223              | 11,5                    | 11,5       |
| Ministro e Sottosegretari di Stato   | 55                  | 2,0  | 14                  | 0,5                     | 0,5        |
| Indirizzo politico-amministrativo  | 8.212               | 4,3  | 15.532              | 9,5                     | 9,5        |
| Valutazione e controllo strategico (OIV)   | 401                 | 5,5  | 174                 | 2,3                     | 2,3        |
| Fondi da ripartire alimentati dal riaccertamento dei residui passivi perenti   | 7.584               | 229,5  | 11.504              | 140,3                   | 140,3      |
| Servizi e affari generali per le amministrazioni di competenza (32.3)  | 660.830             | 34,8   | 560.337             | 32,5                    | 32,5       |
| Spese di personale per il programma  | 1.451               | 0,4  | 466                 | 0,1                     | 0,1        |
| Gestione del personale   | 273.460             | 49,3   | 245.384             | 52,3                    | 52,3       |
| Gestione comune dei beni e servizi   | 337.103             | 69,4   | 251.272             | 41,3                    | 41,3       |
| Cooperazione Internazionale  | 46.462              | 11,2   | 48.595              | 0,3                     | 0,3        |
| Attività di supporto istituzionale   | 2.354               | 2,2  | 14.619              | 1,4                     | 1,4        |
| Servizi generali delle strutture pubbliche preposte ad attività formative e ad altre attività trasversali per le pubbliche amministrazioni (32.4)  | 38.091              | 5,1  | 123.373             | 11,8                    | 11,8       |
| Spese di personale per il programma  | -                   | -  | -                   | -                       | -          |
| Approvvigionamento di carte valori, pubblicazioni ufficiali, Gazzetta ufficiale e altri prodotti cartotecnici forniti dall'Istituto Poligrafico e Zecca dello Stato e relative attività di vigilanza e controllo | 37.752              | 13,1   | 121.659             | 29,6                    | 29,6       |

TABELLA N. 16.1 CONSISTENZA DEI RESIDUI PASSIVI PER MISSIONE, PROGRAMMA E AZIONE

(MIGLIAIA DI EURO)

| MISSIONE/PROGRAMMA/AZIONE  | AL 1 GENNAIO 2022   |                         | AL 31 DICEMBRE 2022 |                         |
|--|---------------------|-------------------------|---------------------|-------------------------|
|  | IN MIGLIAIA DI EURO | IN % DEGLI IMPEGNI 2021 | IN MIGLIAIA DI EURO | IN % DEGLI IMPEGNI 2022 |
| Sistema statistico nazionale (SISTAN)  | -                   | -                       | 1.549               | 0,7                     |
| Rappresentanza negoziata delle pubbliche amministrazioni   | -                   | -                       | -                   | -                       |
| Formazione, ricerca e studi per le pubbliche amministrazioni   | -                   | -                       | -                   | -                       |
| Commissione per la valutazione, la trasparenza e l'integrità delle amministrazioni pubbliche                                       | -                   | -                       | -                   | -                       |
| Supporto alla gestione amministrativa dei servizi generali per le amministrazioni pubbliche  | 339                 | 15,3                    | 164                 | 7,5                     |
| Attuazione dell'agenda digitale italiana e interventi per la digitalizzazione  | -                   | -                       | -                   | -                       |
| Rappresentanza, difesa in giudizio e consulenza legale in favore delle Amministrazioni dello Stato e degli enti autorizzati (32.5) | 30.540              | 17,7                    | 29.644              | 18,3                    |
| Spese di personale per il programma  | 103                 | 0,1                     | 378                 | 0,3                     |
| Rappresentanza e difesa in giudizio e consulenza legale e pareri   | 30.437              | 53,3                    | 29.266              | 72,2                    |
| Interventi non direttamente connessi con l'operatività dello Strumento Militare (32.6)   | 46.216              | 10,3                    | 66.253              | 16,0                    |
| Interventi per contributi esterni e indennizzi per servizi militari  | 4.231               | 8,3                     | 4.485               | 7,8                     |
| Speciali elargizioni, assegni, indennità   | 1.500               | 1,9                     | 1.025               | 1,2                     |
| Trattamenti provvisori di pensione   | 40.485              | 12,7                    | 60.743              | 22,6                    |
| Servizi per le pubbliche amministrazioni nell'area degli acquisti e del trattamento economico del personale (32.7)                 | 45.224              | 62,2                    | 19.448              | 30,6                    |
| Spese di personale per il programma  | -                   | -                       | -                   | -                       |
| Razionalizzazione degli acquisti della Pubblica Amministrazione (e-procurement)  | 36.023              | 89,2                    | 13.018              | 40,9                    |
| Gestione centralizzata delle retribuzioni delle amministrazioni pubbliche (NciPA)  | 9.176               | 144,0                   | 6.430               | 61,4                    |
| Restituzione di somme indebitamente versate e pagamento interessi su depositi definitivi   | 25                  | 0,1                     | -                   | -                       |
| <b>Fondi da ripartire (33)</b>   | <b>6.178.796</b>    | <b>154,3</b>            | <b>4.408.529</b>    | <b>7,7</b>              |
| Fondi da assegnare (33.1)  | 6.178.796           | 154,3                   | 4.408.529           | 69,6                    |
| Interventi strutturali di politica economica e per la riduzione della pressione fiscale  | -                   | -                       | -                   | -                       |

TABELLA N. 16.1 CONSISTENZA DEI RESIDUI PASSIVI PER MISSIONE, PROGRAMMA E AZIONE

(MIGLIAIA DI EURO)

| MISSIONE/PROGRAMMA/AZIONE   | AL 1 GENNAIO 2022   |                         | AL 31 DICEMBRE 2022 |                         |
|---|---------------------|-------------------------|---------------------|-------------------------|
|   | IN MIGLIAIA DI EURO | IN % DEGLI IMPEGNI 2021 | IN MIGLIAIA DI EURO | IN % DEGLI IMPEGNI 2022 |
| Fondi da assegnare per esigenze di gestione   | -                   | -                       | -                   | -                       |
| Fondi da assegnare per il personale delle Amministrazioni pubbliche   | 445.725             | 136,4                   | 523.227             | 100,0                   |
| Fondi da assegnare per canoni di locazione di immobili pubblici   | -                   | -                       | -                   | -                       |
| Fondi da assegnare per spese derivanti dalle elezioni   | -                   | -                       | -                   | -                       |
| Fondi da assegnare per interventi di settore  | 14.878              | 6,2                     | 151.856             | 100,0                   |
| Fondo da assegnare per l'attuazione dei contratti del personale   | 5.718.193           | 166,4                   | 3.733.445           | 274,5                   |
| Fondi da assegnare per le esigenze indifferibili in campo sociale e per la sicurezza di particolari territori | -                   | -                       | -                   | -                       |
| Fondo da assegnare relativo alla quota parte dell'importo del 5 per mille del gettito IRPEF                   | -                   | -                       | -                   | -                       |
| Fondi di riserva e speciali (33.2)  | -                   | -                       | -                   | -                       |
| Fondi di riserva  | -                   | -                       | -                   | -                       |
| Fondi speciali per la copertura di nuove leggi di spesa   | -                   | -                       | -                   | -                       |
| <b>Debito pubblico (34)</b>   | <b>134.408</b>      | <b>0,0</b>              | <b>829.618</b>      | <b>0,1</b>              |
| Oneri per il servizio del debito statale (34.1)   | 25                  | 0,0                     | 220                 | 0,0                     |
| Oneri finanziari su titoli del debito statale   | 22                  | 0,0                     | 22                  | 0,0                     |
| Oneri finanziari su buoni postali fruttiferi  | -                   | -                       | -                   | -                       |
| Oneri finanziari su giacenze conti correnti postali   | 3                   | 0,0                     | 198                 | 0,2                     |
| Oneri per la gestione del debito  | -                   | -                       | -                   | -                       |
| Rimborsi del debito statale (34.2)  | 134.383             | 0,1                     | 829.397             | 0,3                     |
| Rimborso titoli del debito statale  | 134.187             | 0,1                     | 829.202             | 0,3                     |
| Rimborso buoni postali  | -                   | -                       | -                   | -                       |
| Rimborso alla Banca d'Italia del controvalore delle monete metalliche in lire                                 | 196                 | -                       | 196                 | 418,3                   |

TABELLA N. 16.1

CONSISTENZA DEI RESIDUI PASSIVI PER MISSIONE, PROGRAMMA E AZIONE

(MIGLIAIA DI EURO)

| MISSIONE/PROGRAMMA/AZIONE      | AL 1 GENNAIO 2022   |                         | AL 31 DICEMBRE 2022 |                         |
|--------------------------------|---------------------|-------------------------|---------------------|-------------------------|
|                                | IN MIGLIAIA DI EURO | IN % DEGLI IMPEGNI 2021 | IN MIGLIAIA DI EURO | IN % DEGLI IMPEGNI 2022 |
| Passività a carico dello Stato | -                   | -                       | -                   | -                       |
| TOTALE COMPLESSIVO             | 188.265.446         | 17,8                    | 193.495.158         | 17,5                    |

TABELLA N. 17 RIEPILOGO DEI RESIDUI PASSIVI AL 31 DICEMBRE 2022, CLASSIFICATI PER VOCI ECONOMICHE

(MIGLIAIA DI EURO)

| TITOLO/CATEGORIA ECONOMICA                                      | RESIDUI PROVENIENTI DA ESERCIZI PRECEDENTI |                |                           |            |                       | RESIDUI DI NUOVA FORMAZIONE (F) | TOTALE RESIDUI 31 DICEMBRE (G = E+F) |
|---|--|----------------|---------------------------|------------|-----------------------|---------------------------------|--------------------------------------|
|   | CONSISTENZA 1 GENNAIO (A)                  | VARIAZIONI (B) | ACCERTATI 31 DICEMBRE (C) | PAGATI (D) | RIMASTI DA PAGARE (E) |                                 |                                      |
| TITOLO I - SPESE CORRENTI                                       | 47.340.370                                 | -6.573.314     | 40.767.057                | 17.718.699 | 23.048.358            | 27.416.571                      | 50.464.929                           |
| REDDITI DA LAVORO DIPENDENTE                                    | 6.842.051                                  | -426.356       | 6.415.695                 | 3.911.566  | 2.504.129             | 2.787.484                       | 5.291.613                            |
| CONSUMI INTERMEDI   | 2.042.253                                  | -404.863       | 1.637.391                 | 1.200.817  | 436.574               | 1.457.954                       | 1.894.528                            |
| IMPOSTE PAGATE SULLA PRODUZIONE                                 | 5.677                                      | -2.017         | 3.660                     | 3.144      | 516                   | 5.766                           | 6.282                                |
| TRASFERIMENTI CORRENTI AD AMMINISTRAZIONI PUBBLICHE             | 33.773.240                                 | -5.054.087     | 28.719.154                | 9.914.418  | 18.804.736            | 19.959.132                      | 38.763.868                           |
| TRASFERIMENTI CORRENTI A FAMIGLIE E ISTITUZIONI SOCIALI PRIVATE | 2.310.665                                  | -461.587       | 1.849.078                 | 1.130.975  | 718.103               | 1.684.172                       | 2.402.275                            |
| TRASFERIMENTI CORRENTI A IMPRESE                                | 1.441.983                                  | -112.890       | 1.329.102                 | 1.005.461  | 323.641               | 1.353.998                       | 1.677.638                            |
| TRASFERIMENTI CORRENTI A ESTERO                                 | 49.894                                     | -6.150         | 43.744                    | 40.922     | 2.822                 | 25.615                          | 28.438                               |
| RISORSE PROPRIE UNIONE EUROPEA                                  | -  | -              | -                         | -          | -                     | -                               | -                                    |
| INTERESSI PASSIVI E REDDITI DA CAPITALE                         | 8.229                                      | -583           | 7.646                     | 1.298      | 6.349                 | 409                             | 6.758                                |
| POSTE CORRETTIVE E COMPENSATIVE                                 | 361.158                                    | -5.095         | 356.064                   | 352.771    | 3.293                 | 2.788                           | 6.081                                |
| AMMORTAMENTI  | -  | -              | -                         | -          | -                     | -                               | -                                    |
| ALTRE USCITE CORRENTI   | 505.210                                    | -99.687        | 405.523                   | 157.327    | 248.196               | 139.252                         | 387.449                              |

TABELLA N. 17 RIEPILOGO DEI RESIDUI PASSIVI AL 31 DICEMBRE 2022, CLASSIFICATI PER VOCI ECONOMICHE

(MIGLIAIA DI EURO)

| TITOLO/CATEGORIA ECONOMICA  | RESIDUI PROVENIENTI DA ESERCIZI PRECEDENTI |                |                           |            |                       | RESIDUI DI NUOVA FORMAZIONE (F) | TOTALE RESIDUI 31 DICEMBRE (G = E+F) |
|---|--|----------------|---------------------------|------------|-----------------------|---------------------------------|--------------------------------------|
|   | CONSISTENZA 1 GENNAIO (A)                  | VARIAZIONI (B) | ACCERTATI 31 DICEMBRE (C) | PAGATI (D) | RIMASTI DA PAGARE (E) |                                 |                                      |
| TITOLO II - SPESE IN CONTO CAPITALE                                   | 140.716.852                                | -9.920.967     | 130.795.885               | 31.990.533 | 98.805.352            | 43.331.780                      | 142.117.132                          |
| INVESTIMENTI FISSI LORDI E ACQUISTI DI TERRENI                        | 6.467.449                                  | -774.749       | 5.692.700                 | 1.933.632  | 3.759.068             | 3.875.914                       | 7.634.982                            |
| CONTRIBUTI AGLI INVESTIMENTI AD AMMINISTRAZIONI PUBBLICHE             | 66.180.904                                 | -4.462.077     | 61.718.827                | 10.592.083 | 51.126.744            | 28.129.326                      | 79.256.070                           |
| CONTRIBUTI AGLI INVESTIMENTI AD IMPRESE                               | 6.805.497                                  | -889.148       | 5.916.349                 | 2.405.558  | 3.510.792             | 5.483.220                       | 8.994.012                            |
| CONTRIBUTI AGLI INVESTIMENTI A FAMIGLIE E ISTITUZIONI SOCIALI PRIVATE | 140.427                                    | -26.409        | 114.018                   | 26.741     | 87.277                | 112.582                         | 199.859                              |
| CONTRIBUTI AGLI INVESTIMENTI A ESTERO                                 | 129.350                                    | -2.707         | 126.643                   | 20.598     | 106.045               | 120.042                         | 226.087                              |
| ALTRI TRASFERIMENTI IN CONTO CAPITALE                                 | 4.289.954                                  | -220.524       | 4.069.431                 | 1.224.870  | 2.844.560             | 2.735.389                       | 5.579.950                            |
| ACQUISIZIONI DI ATTIVITA' FINANZIARIE                                 | 56.703.270                                 | -3.545.353     | 53.157.917                | 15.787.051 | 37.370.866            | 2.875.307                       | 40.246.173                           |
| TOTALE  | 188.057.222                                | -16.494.281    | 171.562.942               | 49.709.232 | 121.853.710           | 70.748.352                      | 192.602.061                          |
| TITOLO III - RIMBORSO PASSIVITA' FINANZIARIE                          | 208.224                                    | -              | 208.224                   | 143.986    | 64.239                | 828.858                         | 893.097                              |
| TOTALE COMPLESSIVO  | 188.265.447                                | -16.494.281    | 171.771.166               | 49.853.218 | 121.917.948           | 71.577.210                      | 193.495.158                          |

TABELLA N. 17.1 RIEPILOGO DEI RESIDUI PASSIVI AL 31 DICEMBRE 2022, CLASSIFICATI PER MISSIONE/PROGRAMMA/AZIONE

(MIGLIAIA DI EURO)

| MISSIONE/PROGRAMMA/AZIONE   | RESIDUI PROVENIENTI DA ESERCIZI PRECEDENTI |                |                           |            |                       |        | RESIDUI DI NUOVA FORMAZIONE (F) | TOTALE RESIDUI 31 DICEMBRE (G = E+F) |
|---|--|----------------|---------------------------|------------|-----------------------|--------|---------------------------------|--------------------------------------|
|   | CONSISTENZA 1 GENNAIO (A)                  | VARIAZIONI (B) | ACCERTATI 31 DICEMBRE (C) | PAGATI (D) | RIMASTI DA PAGARE (E) |        |                                 |                                      |
| <b>Organi costituzionali, a rilevanza costituzionale e Presidenza del Consiglio dei ministri (1)</b>  | 5.438                                      | -              | 5.438                     | 5.438      | -                     | 50.147 | 50.147                          |                                      |
| Organi costituzionali (1.1)   | -  | -              | -                         | -          | -                     | -      | -                               |                                      |
| Presidenza della Repubblica   | -  | -              | -                         | -          | -                     | -      | -                               |                                      |
| Parlamento della Repubblica   | -  | -              | -                         | -          | -                     | -      | -                               |                                      |
| Garanzia e legalita' costituzionale delle Leggi   | -  | -              | -                         | -          | -                     | -      | -                               |                                      |
| Supporto al Parlamento nelle materie di politica economica del lavoro e delle politiche sociali   | -  | -              | -                         | -          | -                     | -      | -                               |                                      |
| Presidenza del Consiglio dei Ministri (1.3)   | 5.438                                      | -              | 5.438                     | 5.438      | -                     | 50.147 | 50.147                          |                                      |
| Indirizzo e coordinamento dell'azione di Governo  | 5.438                                      | -              | 5.438                     | 5.438      | -                     | 50.147 | 50.147                          |                                      |
| Celebrazioni ed eventi a carattere nazionale ed internazionale  | -  | -              | -                         | -          | -                     | -      | -                               |                                      |
| Contributo allo Stato dell'8 per mille  | -  | -              | -                         | -          | -                     | -      | -                               |                                      |
| Interventi in materia di salvaguardia dei territori montani e aree di confine   | -  | -              | -                         | -          | -                     | -      | -                               |                                      |
| <b>Amministrazione generale e supporto alla rappresentanza generale di Governo e dello Stato sul territorio (2)</b>                                       | 66.856                                     | -4.839         | 62.017                    | 36.872     | 25.146                | 13.749 | 38.894                          |                                      |
| Attuazione delle funzioni del Ministero dell'Interno sul territorio tramite le strutture centrali e le Prefetture - Uffici Territoriali del Governo (2.2) | 66.856                                     | -4.839         | 62.017                    | 36.872     | 25.146                | 13.749 | 38.894                          |                                      |
| Spese di personale per il programma   | 93   | -9             | 84                        | 84         | -                     | 166    | 166                             |                                      |
| Gestione e assistenza del personale degli Uffici Territoriali del Governo   | 21   | -9             | 11                        | 11         | -                     | -      | -                               |                                      |
| Contributo all'Agenzia dei beni confiscati  | -  | -              | -                         | -          | -                     | 20     | 20                              |                                      |
| Spese per la custodia dei veicoli sequestrati ed esercizio delle funzioni sanzionatorie amministrative nelle materie dematerializzate                     | 35.563                                     | -32            | 35.531                    | 27.828     | 7.702                 | 3.573  | 11.275                          |                                      |



TABELLA N. 17.1 RIEPILOGO DEI RESIDUI PASSIVI AL 31 DICEMBRE 2022, CLASSIFICATI PER MISSIONE/PROGRAMMA/AZIONE

(MIGLIAIA DI EURO)

| MISSIONE/PROGRAMMA/AZIONE  | RESIDUI PROVENIENTI DA ESERCIZI PRECEDENTI |                   |                           |                  |                       |                   | RESIDUI DI NUOVA FORMAZIONE (F) | TOTALE RESIDUI 31 DICEMBRE (G = E+F) |
|--|--|-------------------|---------------------------|------------------|-----------------------|-------------------|---------------------------------|--------------------------------------|
|  | CONSISTENZA 1 GENNAIO (A)                  | VARIAZIONI (B)    | ACCERTATI 31 DICEMBRE (C) | PAGATI (D)       | RIMASTI DA PAGARE (E) |                   |                                 |                                      |
| Gestione dei servizi logistici, amministrativi e del personale delle Prefetture per: ordine pubblico, sicurezza, cittadinanza e immigrazione e coordinamento con le autonomie territoriali | 31.150                                     | -4.774            | 26.376                    | 8.948            | 17.428                | 9.975             | 27.404                          |                                      |
| Interventi per il Fondo delle vittime dell'usura e della mafia   | 30   | -15               | 15                        | -                | 15                    | 15                | 30                              |                                      |
| <b>Relazioni finanziarie con le autonomie territoriali (3)</b>   | <b>19.234.200</b>                          | <b>-1.015.720</b> | <b>18.218.481</b>         | <b>7.547.199</b> | <b>10.671.281</b>     | <b>13.640.256</b> | <b>24.311.537</b>               |                                      |
| Erogazioni a Enti territoriali per interventi di settore (3.1)   | 231.955                                    | -1.079            | 230.876                   | 223.376          | 7.500                 | 122.303           | 129.803                         |                                      |
| Mutui a favore delle Regioni per politiche di settore  | 9.000                                      | -1.079            | 7.921                     | 421              | 7.500                 | 1.500             | 9.000                           |                                      |
| Finanziamento dei piani di rientro del debito dei Comuni in gestione commissariale straordinaria   | 222.955                                    | -                 | 222.955                   | 222.955          | -                     | 120.803           | 120.803                         |                                      |
| Anticipazione di liquidita' per i debiti pregressi   | -  | -                 | -                         | -                | -                     | -                 | -                               |                                      |
| Oneri finanziari su mutui contratti a carico dello Stato di prevalente interesse nazionale   | -  | -                 | -                         | -                | -                     | -                 | -                               |                                      |
| Rimborso quota capitale mutui con oneri a carico dello Stato di prevalente interesse nazionale   | -  | -                 | -                         | -                | -                     | -                 | -                               |                                      |
| Compartecipazione e regolazioni contabili ed altri trasferimenti alle autonomie speciali (3.5)   | 581.097                                    | -109.754          | 471.343                   | 145.127          | 326.216               | 400.142           | 726.358                         |                                      |
| Compartecipazione delle autonomie speciali ai gettiti dei tributi erariali per lo svolgimento delle funzioni assegnate   | 447.544                                    | -109.754          | 337.790                   | 123.969          | 213.820               | 140.000           | 353.820                         |                                      |
| Regolazioni contabili relative alla compartecipazione delle autonomie speciali ai gettiti dei tributi erariali riscossi direttamente dalle autonomie speciali                              | -  | -                 | -                         | -                | -                     | -                 | -                               |                                      |
| Interventi di settore a favore delle Regioni a statuto speciale  | 133.553                                    | -                 | 133.553                   | 21.157           | 112.396               | 260.142           | 372.538                         |                                      |
| Concorso dello Stato al finanziamento della spesa sanitaria (3.6)  | 12.304.787                                 | -642.295          | 11.662.492                | 4.725.986        | 6.936.506             | 8.267.319         | 15.203.825                      |                                      |

TABELLA N. 17.1 RIEPILOGO DEI RESIDUI PASSIVI AL 31 DICEMBRE 2022, CLASSIFICATI PER MISSIONE/PROGRAMMA/AZIONE

(MIGLIAIA DI EURO)

| MISSIONE/PROGRAMMA/AZIONE   | RESIDUI PROVENIENTI DA ESERCIZI PRECEDENTI |                |                           |            |                       |           | RESIDUI DI NUOVA FORMAZIONE (F) | TOTALE RESIDUI 31 DICEMBRE (G = E+F) |
|---|--|----------------|---------------------------|------------|-----------------------|-----------|---------------------------------|--------------------------------------|
|   | CONSISTENZA 1 GENNAIO (A)                  | VARIAZIONI (B) | ACCERTATI 31 DICEMBRE (C) | PAGATI (D) | RIMASTI DA PAGARE (E) |           |                                 |                                      |
| Tutela dei livelli essenziali di assistenza   | 12.299.787                                 | -642.295       | 11.657.492                | 4.720.986  | 6.936.506             | 8.267.319 | 15.203.825                      |                                      |
| Contributi per strutture sanitarie private  | 5.000                                      | -              | 5.000                     | 5.000      | -                     | -         | -                               |                                      |
| Rapporti finanziari con Enti territoriali (3.7)   | 187.362                                    | -47.965        | 139.397                   | 82.602     | 56.795                | 275.887   | 332.682                         |                                      |
| Concorso dello Stato per mobilità dei dipendenti pubblici   | 4.804                                      | -1.564         | 3.240                     | 43         | 3.197                 | 3.319     | 6.516                           |                                      |
| Compensazione differenze prezzo carburanti in zone di confine                                     | 14.253                                     | -14.253        | -                         | -          | -                     | 19.444    | 19.444                          |                                      |
| Interventi di settore a favore delle Regioni  | 125.705                                    | -              | 125.705                   | 79.487     | 46.218                | 250.710   | 296.928                         |                                      |
| Reintegro del minor gettito IRAP destinato alle Regioni sul costo del lavoro                      | -  | -              | -                         | -          | -                     | -         | -                               |                                      |
| Oneri finanziari su mutui contratti a carico dello Stato di prevalente interesse territoriale     | -  | -              | -                         | -          | -                     | -         | -                               |                                      |
| Rimborso quota capitale mutui con oneri a carico dello Stato di prevalente interesse territoriale | -  | -              | -                         | -          | -                     | -         | -                               |                                      |
| Attuazione federalismo amministrativo   | 6.386                                      | -1.346         | 5.039                     | 2.123      | 2.916                 | 1.214     | 4.130                           |                                      |
| Rimborso IVA per contratti di servizio di pubblico trasporto                                      | 36.215                                     | -30.803        | 5.412                     | 950        | 4.463                 | 1.199     | 5.662                           |                                      |
| Gestione dell'albo dei segretari comunali e provinciali (3.8)                                     | 1.658                                      | -448           | 1.210                     | 916        | 294                   | 1.954     | 2.249                           |                                      |
| Spese di personale per il programma   | 977  | -397           | 579                       | 579        | -                     | 988       | 988                             |                                      |
| Gestione e assistenza del personale dell'Albo dei segretari comunali                              | -  | -              | -                         | -          | -                     | -         | -                               |                                      |
| Albo segretari comunali   | 328  | -35            | 293                       | 190        | 103                   | 523       | 626                             |                                      |
| Formazione specialistica dei dirigenti delle amministrazioni locali                               | 354  | -16            | 338                       | 147        | 191                   | 444       | 635                             |                                      |
| Interventi e cooperazione istituzionale nei confronti delle autonomie locali (3.9)                | 101.708                                    | -29.935        | 71.772                    | 18.318     | 53.454                | 80.024    | 133.478                         |                                      |

TABELLA N. 17.1 RIEPILOGO DEI RESIDUI PASSIVI AL 31 DICEMBRE 2022, CLASSIFICATI PER MISSIONE/PROGRAMMA/AZIONE

(MIGLIAIA DI EURO)

| MISSIONE/PROGRAMMA/AZIONE   | RESIDUI PROVENIENTI DA ESERCIZI PRECEDENTI |                |                           |            |                       | RESIDUI DI NUOVA FORMAZIONE (F) | TOTALE RESIDUI 31 DICEMBRE (G = E+F) |
|---|--|----------------|---------------------------|------------|-----------------------|---------------------------------|--------------------------------------|
|   | CONSISTENZA 1 GENNAIO (A)                  | VARIAZIONI (B) | ACCERTATI 31 DICEMBRE (C) | PAGATI (D) | RIMASTI DA PAGARE (E) |                                 |                                      |
| Spese di personale per il programma   | -  | -              | -                         | -          | -                     | -                               | -                                    |
| Servizi anagrafici, stato civile e formazione   | 8.903                                      | -2.481         | 6.423                     | 394        | 6.029                 | 4.598                           | 10.627                               |
| Servizi elettorali  | 53.835                                     | -7.142         | 46.693                    | 10.022     | 36.671                | 38.521                          | 75.192                               |
| Supporto alle Amministrazioni sul territorio  | 137  | -43            | 94                        | 24         | 70                    | 38                              | 108                                  |
| Gestione, assistenza e formazione della categoria dei segretari generali delle comunità montane e dei consorzi dei Comuni | 8  | -              | 8                         | 2          | 6                     | 5                               | 11                                   |
| Gestione della carta d'identità elettronica   | 38.824                                     | -20.269        | 18.554                    | 7.876      | 10.678                | 36.862                          | 47.540                               |
| Elaborazione, quantificazione e assegnazione delle risorse finanziarie da attribuire agli enti locali (3.10)              | 5.825.632                                  | -184.243       | 5.641.390                 | 2.350.874  | 3.290.515             | 4.492.627                       | 7.783.142                            |
| Spese di personale per il programma   | -  | -              | -                         | -          | -                     | -                               | -                                    |
| Ripartizione risorse agli Enti Locali da devoluzione fiscalità  | 938.809                                    | -82.370        | 856.439                   | 651.577    | 204.862               | 494.478                         | 699.339                              |
| Attribuzione risorse agli Enti Locali a compensazione di minori entrate da fiscalità                                      | 648.159                                    | -25.086        | 623.073                   | 313.598    | 309.475               | 283.899                         | 593.374                              |
| Attribuzione contributi specifici in favore di determinati Enti Locali  | 3.792.211                                  | -29.999        | 3.762.212                 | 1.149.312  | 2.612.900             | 3.246.751                       | 5.859.651                            |
| Ammortamento mutui per interventi specifici a favore degli Enti Locali  | 43.935                                     | -1.399         | 42.537                    | 39.633     | 2.903                 | 37.906                          | 40.809                               |
| Contributi a rimborso maggiori spese degli Enti Locali per contenimento tariffe servizi pubblici                          | 688  | -9             | 679                       | 357        | 323                   | 4.104                           | 4.427                                |
| Anticipazioni per risanamento Enti Locali e contributi in conto interessi per operazioni di indebitamento                 | 95.055                                     | -10            | 95.045                    | 94.988     | 57                    | -                               | 57                                   |
| Trasferimenti ai Comuni per il contrasto all'evasione fiscale e contributiva  | 39.929                                     | -39.401        | 528                       | 497        | 31                    | 5                               | 35                                   |
| Supporto all'attività di elaborazione e assegnazione dei trasferimenti erariali   | 349  | -22            | 327                       | 91         | 235                   | 208                             | 444                                  |

TABELLA N. 17.1 RIEPILOGO DEI RESIDUI PASSIVI AL 31 DICEMBRE 2022, CLASSIFICATI PER MISSIONE/PROGRAMMA/AZIONE

(MIGLIAIA DI EURO)

| MISSIONE/PROGRAMMA/AZIONE  | RESIDUI PROVENIENTI DA ESERCIZI PRECEDENTI |                |                           |                |                       |                | RESIDUI DI NUOVA FORMAZIONE (F) | TOTALE RESIDUI 31 DICEMBRE (G = E+F) |
|--|--|----------------|---------------------------|----------------|-----------------------|----------------|---------------------------------|--------------------------------------|
|  | CONSISTENZA 1 GENNAIO (A)                  | VARIAZIONI (B) | ACCERTATI 31 DICEMBRE (C) | PAGATI (D)     | RIMASTI DA PAGARE (E) |                |                                 |                                      |
| Federalismo amministrativo   | 12.033                                     | -              | 12.033                    | -              | 12.033                | -              | 12.033                          |                                      |
| Concorso dello Stato al finanziamento dei bilanci Degli Enti Locali  | 190.142                                    | -5.947         | 184.195                   | 100.821        | 83.375                | 395.275        | 478.650                         |                                      |
| Contributi a Province e città metropolitane per interventi relativi alla viabilità e all'edilizia scolastica                           | 64.323                                     | -              | 64.323                    | -              | 64.323                | 30.000         | 94.323                          |                                      |
| <b>L'Italia in Europa e nel mondo (4)</b>  | <b>356.578</b>                             | <b>-29.687</b> | <b>326.891</b>            | <b>298.643</b> | <b>28.248</b>         | <b>166.239</b> | <b>194.486</b>                  |                                      |
| Protocollo internazionale (4.1)  | 659  | -409           | 250                       | 223            | 27                    | 333            | 360                             |                                      |
| Spese di personale per il programma  | 374  | -374           | -                         | -              | -                     | 84             | 84                              |                                      |
| Visite ufficiali, eventi internazionali e rapporti con il corpo diplomatico-consolare  | 285  | -35            | 250                       | 223            | 27                    | 248            | 276                             |                                      |
| Cooperazione allo sviluppo (4.2)   | 54.084                                     | -425           | 53.659                    | 53.651         | 8                     | 65.060         | 65.067                          |                                      |
| Spese di personale per il programma  | 406  | -406           | -                         | -              | -                     | 401            | 401                             |                                      |
| Partecipazione italiana alla cooperazione allo sviluppo in ambito europeo e multilaterale  | -  | -              | -                         | -              | -                     | -              | -                               |                                      |
| Attività di indirizzo, valutazione e controllo della cooperazione allo sviluppo  | 50   | -19            | 30                        | 23             | 8                     | 424            | 432                             |                                      |
| Attuazione delle politiche di cooperazione mediante l'Agenzia Italiana per la Cooperazione allo Sviluppo                               | 53.628                                     | -              | 53.628                    | 53.628         | -                     | 64.234         | 64.234                          |                                      |
| Cooperazione economica e relazioni internazionali (4.4)  | 2.386                                      | -570           | 1.816                     | 1.692          | 124                   | 8.314          | 8.438                           |                                      |
| Spese di personale per il programma  | 432  | -427           | 5                         | -              | 5                     | 654            | 659                             |                                      |
| Cooperazione politica ed economica con i paesi e le organizzazioni regionali dell'Asia, dell'America Latina e dell'Africa subsahariana | 1.953                                      | -143           | 1.811                     | 1.692          | 119                   | 7.609          | 7.728                           |                                      |
| Cooperazione multilaterale in campo economico, commerciale e finanziario   | -  | -              | -                         | -              | -                     | 52             | 52                              |                                      |
| Promozione della pace e sicurezza internazionale (4.6)   | 10.336                                     | -5.186         | 5.150                     | 5.015          | 135                   | 10.832         | 10.968                          |                                      |

TABELLA N. 17.1 RIEPILOGO DEI RESIDUI PASSIVI AL 31 DICEMBRE 2022, CLASSIFICATI PER MISSIONE/PROGRAMMA/AZIONE

(MIGLIAIA DI EURO)

| MISSIONE/PROGRAMMA/AZIONE   | RESIDUI PROVENIENTI DA ESERCIZI PRECEDENTI |                |                           |            |                       |        | RESIDUI DI NUOVA FORMAZIONE (F) | TOTALE RESIDUI 31 DICEMBRE (G = E+F) |
|---|--|----------------|---------------------------|------------|-----------------------|--------|---------------------------------|--------------------------------------|
|   | CONSISTENZA 1 GENNAIO (A)                  | VARIAZIONI (B) | ACCERTATI 31 DICEMBRE (C) | PAGATI (D) | RIMASTI DA PAGARE (E) |        |                                 |                                      |
| Spese di personale per il programma   | 346  | -346           | -                         | -          | -                     | 712    | 712                             |                                      |
| Rapporti politici internazionali e diritti umani                                  | 83   | -19            | 64                        | 57         | 7                     | 82     | 90                              |                                      |
| Sicurezza, disarmo e processi di stabilizzazione nelle aree di crisi              | 9.907                                      | -4.821         | 5.086                     | 4.959      | 128                   | 10.038 | 10.166                          |                                      |
| Integrazione europea (4.7)  | 3.668                                      | -579           | 3.088                     | 2.949      | 140                   | 1.485  | 1.625                           |                                      |
| Spese di personale per il programma   | 550  | -550           | -                         | -          | -                     | 479    | 479                             |                                      |
| Politiche dell'Unione Europea   | 98   | -25            | 73                        | 71         | 2                     | 70     | 72                              |                                      |
| Accordi economici e politiche di sviluppo con i Paesi dell'Europa                 | 3.020                                      | -4             | 3.015                     | 2.878      | 138                   | 936    | 1.074                           |                                      |
| Italiani nel mondo e politiche migratorie (4.8)                                   | 28.022                                     | -505           | 27.517                    | 27.517     | -                     | 329    | 329                             |                                      |
| Spese di personale per il programma   | 489  | -489           | -                         | -          | -                     | 317    | 317                             |                                      |
| Politiche e servizi per gli italiani nel mondo                                    | -  | -              | -                         | -          | -                     | 3      | 3                               |                                      |
| Cooperazione migratoria   | 27.533                                     | -15            | 27.517                    | 27.517     | -                     | 8      | 8                               |                                      |
| Partecipazione italiana alle politiche di bilancio in ambito UE (4.10)            | 145.249                                    | -6.432         | 138.817                   | 131.583    | 7.234                 | -      | 7.234                           |                                      |
| Partecipazione al bilancio UE   | -  | -              | -                         | -          | -                     | -      | -                               |                                      |
| Attuazione delle politiche comunitarie in ambito nazionale                        | 145.249                                    | -6.432         | 138.817                   | 131.583    | 7.234                 | -      | 7.234                           |                                      |
| Politica economica e finanziaria in ambito internazionale (4.11)                  | 22.271                                     | -3.599         | 18.672                    | 18.672     | -                     | -      | -                               |                                      |
| Politiche di cooperazione economica in ambito internazionale                      | -  | -              | -                         | -          | -                     | -      | -                               |                                      |
| Partecipazione a banche, fondi ed organismi internazionali                        | 22.271                                     | -3.599         | 18.672                    | 18.672     | -                     | -      | -                               |                                      |
| Cancellazione debito paesi poveri   | -  | -              | -                         | -          | -                     | -      | -                               |                                      |
| Presenza dello Stato all'estero tramite le strutture diplomatico-consolari (4.12) | 68.598                                     | -2.857         | 65.741                    | 46.702     | 19.040                | 55.467 | 74.507                          |                                      |

TABELLA N. 17.1 RIEPILOGO DEI RESIDUI PASSIVI AL 31 DICEMBRE 2022, CLASSIFICATI PER MISSIONE/PROGRAMMA/AZIONE

(MIGLIAIA DI EURO)

| MISSIONE/PROGRAMMA/AZIONE  | RESIDUI PROVENIENTI DA ESERCIZI PRECEDENTI |                |                           |            |                       |        | RESIDUI DI NUOVA FORMAZIONE (F) | TOTALE RESIDUI 31 DICEMBRE (G = E+F) |
|--|--|----------------|---------------------------|------------|-----------------------|--------|---------------------------------|--------------------------------------|
|  | CONSISTENZA 1 GENNAIO (A)                  | VARIAZIONI (B) | ACCERTATI 31 DICEMBRE (C) | PAGATI (D) | RIMASTI DA PAGARE (E) |        |                                 |                                      |
| Spese di personale per il programma  | 200  | -200           | -                         | -          | -                     | -      | -                               |                                      |
| Funzionamento delle strutture diplomatico-consolari e attività istituzionali delle sedi all'estero                           | 68.398                                     | -2.657         | 65.741                    | 46.702     | 19.040                | 55.467 | 74.507                          |                                      |
| Rappresentanza all'estero e servizi ai cittadini e alle imprese (4.13)   | 13.409                                     | -6.092         | 7.317                     | 6.337      | 980                   | 17.482 | 18.462                          |                                      |
| Spese di personale per il programma all'estero   | 5.117                                      | -5.114         | 3                         | 3          | -                     | 8.344  | 8.344                           |                                      |
| Risorse concesse all'impiego di personale all'estero   | 7.848                                      | -944           | 6.903                     | 5.923      | 980                   | 9.100  | 10.080                          |                                      |
| Programmazione, distribuzione ed avvicendamento del personale in Italia e all'estero, servizi ed aggiornamento professionale | 444  | -33            | 411                       | 411        | -                     | 38     | 38                              |                                      |
| Coordinamento dell'Amministrazione in ambito internazionale (4.14)   | 1.151                                      | -718           | 433                       | 431        | 1                     | 815    | 816                             |                                      |
| Spese di personale per il programma  | 671  | -671           | -                         | -          | -                     | 441    | 441                             |                                      |
| Programmazione e coordinamento dell'Amministrazione  | 38   | -36            | 3                         | 3          | -                     | 22     | 22                              |                                      |
| Tutela dei connazionali nelle crisi internazionali   | 441  | -12            | 429                       | 428        | 1                     | 352    | 353                             |                                      |
| Attività di controllo e prevenzione dell'autorità nazionale - UAMA   | -  | -              | -                         | -          | -                     | -      | -                               |                                      |
| Sicurezza delle strutture in Italia e all'estero e controlli ispettivi. (4.17)   | 2.975                                      | -318           | 2.657                     | 2.519      | 138                   | 2.485  | 2.624                           |                                      |
| Spese di personale per il programma  | 148  | -148           | -                         | -          | -                     | 83     | 83                              |                                      |
| Sicurezza e controlli delle strutture dell'Amministrazione   | 2.827                                      | -170           | 2.657                     | 2.519      | 138                   | 2.403  | 2.541                           |                                      |
| Diplomazia pubblica e culturale (4.18)   | 3.770                                      | -1.997         | 1.773                     | 1.353      | 420                   | 3.636  | 4.056                           |                                      |
| Spese di personale per il programma  | 879  | -876           | 3                         | -          | 3                     | 155    | 158                             |                                      |
| Promozione e diffusione della lingua e della cultura italiana all'estero   | 1.803                                      | -645           | 1.158                     | 954        | 203                   | 2.752  | 2.955                           |                                      |

TABELLA N. 17.1 RIEPILOGO DEI RESIDUI PASSIVI AL 31 DICEMBRE 2022, CLASSIFICATI PER MISSIONE/PROGRAMMA/AZIONE

(MIGLIAIA DI EURO)

| MISSIONE/PROGRAMMA/AZIONE   | RESIDUI PROVENIENTI DA ESERCIZI PRECEDENTI |                 |                           |                |                       |                  | RESIDUI DI NUOVA FORMAZIONE (F) | TOTALE RESIDUI 31 DICEMBRE (G = E+F) |
|---|--|-----------------|---------------------------|----------------|-----------------------|------------------|---------------------------------|--------------------------------------|
|   | CONSISTENZA 1 GENNAIO (A)                  | VARIAZIONI (B)  | ACCERTATI 31 DICEMBRE (C) | PAGATI (D)     | RIMASTI DA PAGARE (E) |                  |                                 |                                      |
| Risorse da destinare al personale in servizio presso le istituzioni scolastiche all'estero                                | 8  | -8              | -                         | -              | -                     | -                | -                               | -                                    |
| Attività di pianificazione delle politiche  | 1.080                                      | -467            | 612                       | 398            | 214                   | 702              | 916                             |                                      |
| Comunicazione istituzionale e rapporti con i media  | -  | -               | -                         | -              | -                     | 27               | 27                              |                                      |
| <b>Difesa e sicurezza del territorio (5)</b>  | <b>1.073.931</b>                           | <b>-117.806</b> | <b>956.125</b>            | <b>650.503</b> | <b>305.621</b>        | <b>1.223.466</b> | <b>1.529.087</b>                |                                      |
| Approntamento e impiego Carabinieri per la difesa e la sicurezza (5.1)  | 66.379                                     | -2.686          | 63.693                    | 55.163         | 8.530                 | 46.850           | 55.380                          |                                      |
| Spese di personale per il programma   | 27   | -19             | 8                         | 2              | 6                     | 250              | 256                             |                                      |
| Comando, pianificazione, coordinamento e controllo di vertice. Sostegno logistico e amministrativo                        | 20.847                                     | -2.533          | 18.314                    | 16.038         | 2.275                 | 17.280           | 19.556                          |                                      |
| Approntamento ed impiego delle unità operative per l'espletamento dei compiti militari e di polizia                       | 2.949                                      | -2              | 2.947                     | 2.936          | 11                    | 1.953            | 1.964                           |                                      |
| Formazione ed addestramento del personale   | 1.570                                      | -               | 1.570                     | 1.570          | -                     | 709              | 709                             |                                      |
| Ammodernamento/Rinnovamento dello Strumento Operativo   | 36.046                                     | -19             | 36.027                    | 29.940         | 6.088                 | 21.190           | 27.277                          |                                      |
| Gestione e assistenza del personale dell'Arma   | 696  | -113            | 583                       | 583            | -                     | 615              | 615                             |                                      |
| Approntamento, impiego e ricondizionamento dei Comandi e Reparti dell'Arma dei Carabinieri per le missioni internazionali | 4.243                                      | -               | 4.243                     | 4.094          | 150                   | 4.854            | 5.004                           |                                      |
| Approntamento e impiego delle forze terrestri (5.2)   | 104.019                                    | -11.181         | 92.838                    | 75.569         | 17.270                | 99.044           | 116.313                         |                                      |
| Spese di personale per il programma   | 10.440                                     | -16             | 10.425                    | 9.822          | 603                   | 3.628            | 4.231                           |                                      |
| Comando, pianificazione, coordinamento e controllo di vertice delle forze terrestri                                       | 247  | -6              | 241                       | 228            | 13                    | 902              | 915                             |                                      |
| Approntamento ed impiego delle unità operative per l'espletamento dei compiti militari delle forze terrestri              | 1.257                                      | -113            | 1.143                     | 778            | 366                   | 5.008            | 5.374                           |                                      |
| Formazione militare del personale delle forze terrestri   | 1.090                                      | -20             | 1.070                     | 1.042          | 28                    | 2.566            | 2.594                           |                                      |

TABELLA N. 17.1 RIEPILOGO DEI RESIDUI PASSIVI AL 31 DICEMBRE 2022, CLASSIFICATI PER MISSIONE/PROGRAMMA/AZIONE

(MIGLIAIA DI EURO)

| MISSIONE/PROGRAMMA/AZIONE   | RESIDUI PROVENIENTI DA ESERCIZI PRECEDENTI |                |                           |            |                       | RESIDUI DI NUOVA FORMAZIONE (F) | TOTALE RESIDUI 31 DICEMBRE (G = E+F) |
|---|--|----------------|---------------------------|------------|-----------------------|---------------------------------|--------------------------------------|
|   | CONSISTENZA 1 GENNAIO (A)                  | VARIAZIONI (B) | ACCERTATI 31 DICEMBRE (C) | PAGATI (D) | RIMASTI DA PAGARE (E) |                                 |                                      |
| Sostegno logistico e supporto territoriale delle forze terrestri  | 41.554                                     | -10.646        | 30.909                    | 20.377     | 10.531                | 47.196                          | 57.728                               |
| Approntamento, impiego e ricondizionamento dei Comandi e Reparti delle forze terrestri per le missioni internazionali | 48.658                                     | -374           | 48.284                    | 42.571     | 5.713                 | 37.944                          | 43.657                               |
| Gestione e assistenza per il personale delle forze terrestri  | 773  | -6             | 767                       | 751        | 16                    | 1.799                           | 1.815                                |
| Approntamento e impiego delle forze marittime (5.3)   | 63.327                                     | -8.874         | 54.453                    | 45.647     | 8.806                 | 80.753                          | 89.560                               |
| Spese di personale per il programma   | 14.418                                     | -77            | 14.341                    | 14.340     | 1                     | 28.986                          | 28.987                               |
| Comando, pianificazione, coordinamento e controllo di vertice delle forze marittime                                   | 501  | -19            | 482                       | 450        | 32                    | 246                             | 278                                  |
| Approntamento ed impiego delle unità operative per l'espletamento dei compiti militari delle forze marittime          | 2.742                                      | -256           | 2.486                     | 2.144      | 342                   | 1.700                           | 2.042                                |
| Formazione militare del personale delle forze marittime   | 1.062                                      | -68            | 994                       | 885        | 109                   | 524                             | 633                                  |
| Sostegno logistico e supporto territoriale delle forze marittime  | 18.111                                     | -4.137         | 13.974                    | 10.010     | 3.964                 | 24.665                          | 28.629                               |
| Approntamento, impiego e ricondizionamento dei Comandi e Reparti delle forze marittime per le missioni internazionali | 26.360                                     | -4.248         | 22.113                    | 17.759     | 4.354                 | 24.604                          | 28.958                               |
| Gestione e assistenza del personale delle forze marittime   | 132  | -69            | 63                        | 58         | 5                     | 28                              | 33                                   |
| Approntamento e impiego delle forze aeree (5.4)   | 81.393                                     | -40.754        | 40.639                    | 35.738     | 4.901                 | 55.975                          | 60.875                               |
| Spese di personale per il programma   | 7.913                                      | -181           | 7.732                     | 7.625      | 107                   | 4.358                           | 4.466                                |
| Comando, pianificazione, coordinamento e controllo di vertice delle forze aeree                                       | 191  | -44            | 146                       | 107        | 40                    | 1.029                           | 1.069                                |
| Approntamento ed impiego delle unità operative per l'espletamento dei compiti militari delle forze aeree              | 5.794                                      | -488           | 5.306                     | 4.771      | 535                   | 3.066                           | 3.601                                |
| Formazione militare del personale delle forze aeree   | 1.789                                      | -103           | 1.685                     | 1.131      | 554                   | 4.218                           | 4.772                                |



TABELLA N. 17.1 RIEPILOGO DEI RESIDUI PASSIVI AL 31 DICEMBRE 2022, CLASSIFICATI PER MISSIONE/PROGRAMMA/AZIONE

(MIGLIAIA DI EURO)

| MISSIONE/PROGRAMMA/AZIONE  | RESIDUI PROVENIENTI DA ESERCIZI PRECEDENTI |                |                           |            |                       |         | RESIDUI DI NUOVA FORMAZIONE (F) | TOTALE RESIDUI 31 DICEMBRE (G = E+F) |
|--|--|----------------|---------------------------|------------|-----------------------|---------|---------------------------------|--------------------------------------|
|  | CONSISTENZA 1 GENNAIO (A)                  | VARIAZIONI (B) | ACCERTATI 31 DICEMBRE (C) | PAGATI (D) | RIMASTI DA PAGARE (E) |         |                                 |                                      |
| Sostegno logistico e supporto territoriale delle forze aeree   | 14.947                                     | -2.200         | 12.747                    | 9.748      | 2.999                 | 22.351  | 25.350                          |                                      |
| Trasporto aereo di Stato   | 36.494                                     | -35.902        | 592                       | 469        | 123                   | 174     | 298                             |                                      |
| Approntamento, impiego e ricondizionamento dei Comandi e Reparti delle forze aeree per le missioni internazionali                                  | 12.433                                     | -1.127         | 11.306                    | 10.799     | 507                   | 20.208  | 20.715                          |                                      |
| Gestione e assistenza per il personale delle forze aeree   | 1.832                                      | -709           | 1.123                     | 1.089      | 35                    | 570     | 604                             |                                      |
| Pianificazione generale delle Forze Armate e approvvigionamenti militari (5.6)   | 649.391                                    | -49.742        | 599.650                   | 359.562    | 240.088               | 866.288 | 1.106.376                       |                                      |
| Spese di personale per il programma  | 8.039                                      | -59            | 7.979                     | 7.912      | 67                    | 780     | 847                             |                                      |
| Formazione, aggiornamento, specializzazione e qualificazione del personale dell'Area interforze tecnico-amministrativa e tecnico-industriale       | 898  | -32            | 866                       | 807        | 59                    | 164     | 222                             |                                      |
| Ammodernamento, rinnovamento e sostegno delle capacità dello Strumento Militare  | 595.483                                    | -41.931        | 553.551                   | 322.126    | 231.425               | 836.970 | 1.068.396                       |                                      |
| Pianificazione generale, direzione e coordinamento di vertice - area tecnico/amministrativa e tecnico/industriale                                  | 5.959                                      | -352           | 5.607                     | 3.849      | 1.759                 | 4.780   | 6.539                           |                                      |
| Approvvigionamenti comuni e sostegno logistico e supporto territoriale delle Forze Armate e dell'area tecnico amministrativa e tecnico-industriale | 23.579                                     | -3.492         | 20.087                    | 16.513     | 3.574                 | 6.559   | 10.133                          |                                      |
| Ricerca tecnologica nel settore della difesa   | 12.195                                     | -3.741         | 8.454                     | 5.594      | 2.860                 | 14.502  | 17.362                          |                                      |
| Gestione e assistenza del personale dell'Area interforze tecnico-amministrativa e tecnico-industriale  | 3.238                                      | -134           | 3.104                     | 2.761      | 344                   | 2.533   | 2.877                           |                                      |
| Missioni internazionali (5.8)  | -  | -              | -                         | -          | -                     | -       | -                               |                                      |
| Missioni internazionali  | -  | -              | -                         | -          | -                     | -       | -                               |                                      |
| Approntamento e impiego dei Comandi e degli Enti interforze dell'Area tecnico/operativa (5.9)  | 109.422                                    | -4.570         | 104.852                   | 78.825     | 26.027                | 74.556  | 100.583                         |                                      |

TABELLA N. 17.1 RIEPILOGO DEI RESIDUI PASSIVI AL 31 DICEMBRE 2022, CLASSIFICATI PER MISSIONE/PROGRAMMA/AZIONE

(MIGLIAIA DI EURO)

| MISSIONE/PROGRAMMA/AZIONE   | RESIDUI PROVENIENTI DA ESERCIZI PRECEDENTI |                 |                           |                |                       |                | RESIDUI DI NUOVA FORMAZIONE (F) | TOTALE RESIDUI 31 DICEMBRE (G = E+F) |
|---|--|-----------------|---------------------------|----------------|-----------------------|----------------|---------------------------------|--------------------------------------|
|   | CONSISTENZA 1 GENNAIO (A)                  | VARIAZIONI (B)  | ACCERTATI 31 DICEMBRE (C) | PAGATI (D)     | RIMASTI DA PAGARE (E) |                |                                 |                                      |
| Spese di personale per il programma   | -  | -               | -                         | -              | -                     | 74             | 74                              |                                      |
| Comando, pianificazione, coordinamento e controllo di vertice interforze - area tecnico-operativa                 | 97   | -39             | 59                        | 57             | 1                     | 99             | 101                             |                                      |
| Acquisizione e mantenimento delle qualifiche e della capacità operativa delle unità                               | 691  | -48             | 643                       | 589            | 54                    | 1.389          | 1.443                           |                                      |
| Formazione militare del personale dei Comandi e degli Enti interforze dell'Area tecnico-operativa                 | -  | -               | -                         | -              | -                     | 434            | 434                             |                                      |
| Sostegno logistico e supporto territoriale dei Comandi e degli Enti interforze dell'Area tecnico-operativa        | 26.490                                     | -1.293          | 25.197                    | 23.280         | 1.917                 | 21.187         | 23.104                          |                                      |
| Gestione e assistenza del personale dei Comandi e degli Enti interforze dell'Area tecnico-operativa               | -  | -               | -                         | -              | -                     | 336            | 336                             |                                      |
| Servizi generali e supporto alle missioni internazionali  | 82.144                                     | -3.190          | 78.953                    | 54.899         | 24.054                | 51.037         | 75.092                          |                                      |
| <b>Giustizia (6)</b>  | <b>789.060</b>                             | <b>-159.157</b> | <b>629.903</b>            | <b>343.211</b> | <b>286.691</b>        | <b>382.318</b> | <b>669.009</b>                  |                                      |
| Amministrazione penitenziaria (6.1)   | 153.983                                    | -45.486         | 108.497                   | 43.766         | 64.731                | 109.436        | 174.167                         |                                      |
| Spese di personale per il programma (personale amministrativo e magistrati)                                       | 47   | -22             | 25                        | -              | 25                    | 3              | 29                              |                                      |
| Spese di personale per il programma (polizia penitenziaria)   | 9.122                                      | -9.089          | 33                        | 9              | 24                    | 99             | 123                             |                                      |
| Servizi tecnici e logistici connessi alla custodia delle persone detenute   | 21.822                                     | -2.836          | 18.986                    | 13.196         | 5.790                 | 34.898         | 40.689                          |                                      |
| Accoglienza, trattamento penitenziario e politiche di reinserimento delle persone sottoposte a misure giudiziarie | 23.832                                     | -5.142          | 18.690                    | 12.020         | 6.669                 | 12.018         | 18.687                          |                                      |
| Realizzazione di nuove infrastrutture, potenziamento e ristrutturazione nell'ambito dell'edilizia carceraria      | 96.296                                     | -27.317         | 68.979                    | 17.304         | 51.675                | 60.192         | 111.867                         |                                      |
| Supporto per l'erogazione dei servizi penitenziari  | 2.842                                      | -1.058          | 1.784                     | 1.237          | 547                   | 2.055          | 2.602                           |                                      |
| Gestione e assistenza del personale del programma Amministrazione penitenziaria                                   | 22   | -21             | 1                         | -              | -                     | 170            | 170                             |                                      |

TABELLA N. 17.1 RIEPILOGO DEI RESIDUI PASSIVI AL 31 DICEMBRE 2022, CLASSIFICATI PER MISSIONE/PROGRAMMA/AZIONE

| MISSIONE/PROGRAMMA/AZIONE   | RESIDUI PROVENIENTI DA ESERCIZI PRECEDENTI |                |                           |            |                       |         | RESIDUI DI NUOVA FORMAZIONE (F) | TOTALE RESIDUI 31 DICEMBRE (G = E+F) |
|---|--|----------------|---------------------------|------------|-----------------------|---------|---------------------------------|--------------------------------------|
|   | CONSISTENZA 1 GENNAIO (A)                  | VARIAZIONI (B) | ACCERTATI 31 DICEMBRE (C) | PAGATI (D) | RIMASTI DA PAGARE (E) |         |                                 |                                      |
| Giustizia civile e penale (6.2)   | 365.798                                    | -43.019        | 322.779                   | 133.946    | 188.833               | 161.430 | 350.263                         |                                      |
| Spese di personale per il programma (personale civile)  | 1.861                                      | -765           | 1.096                     | 49         | 1.047                 | 497     | 1.543                           |                                      |
| Spese di personale per il programma (magistrati)  | 774  | -412           | 362                       | 18         | 344                   | 164     | 508                             |                                      |
| Attività di verbalizzazione atti processuali e videoconferenza nell'ambito dei procedimenti giudiziari  | 8.401                                      | -5.834         | 2.567                     | 2.158      | 409                   | 4.678   | 5.087                           |                                      |
| Funzionamento della Scuola Superiore della Magistratura   | -  | -              | -                         | -          | -                     | -       | -                               |                                      |
| Sviluppo degli strumenti di innovazione tecnologica in materia informatica e telematica per l'erogazione dei servizi di giustizia                 | 92.667                                     | -9.817         | 82.850                    | 43.064     | 39.786                | 77.486  | 117.272                         |                                      |
| Funzionamento uffici giudiziari   | 262.095                                    | -26.191        | 235.904                   | 88.656     | 147.247               | 78.605  | 225.852                         |                                      |
| Efficientamento del sistema giudiziario   | -  | -              | -                         | -          | -                     | -       | -                               |                                      |
| Giustizia minorile e di comunità (6.3)  | 19.781                                     | -8.090         | 11.691                    | 6.805      | 4.886                 | 6.032   | 10.918                          |                                      |
| Spese di personale per il programma (personale amministrativo e magistrati)   | 145  | -53            | 92                        | 42         | 51                    | 33      | 83                              |                                      |
| Spese di personale per il programma (polizia penitenziaria)   | -  | -              | -                         | -          | -                     | 1       | 2                               |                                      |
| Trattamento, interventi e politiche di reinserimento delle persone sottoposte a misure giudiziarie, attuazione provvedimenti autorità giudiziaria | 2.632                                      | -465           | 2.167                     | 1.467      | 700                   | 2.001   | 2.702                           |                                      |
| Realizzazione di nuove infrastrutture, potenziamento e ristrutturazione per la giustizia minorile e di comunità                                   | 14.230                                     | -6.714         | 7.516                     | 3.832      | 3.684                 | 3.193   | 6.878                           |                                      |
| Supporto per l'erogazione dei servizi per la giustizia minorile e di comunità   | 2.324                                      | -768           | 1.556                     | 1.160      | 395                   | 701     | 1.096                           |                                      |
| Cooperazione internazionale in materia civile minorile  | -  | -              | -                         | -          | -                     | 32      | 32                              |                                      |
| Gestione del personale per il programma   | 448  | -90            | 359                       | 304        | 54                    | 71      | 126                             |                                      |
| Giustizia minorile e di comunità  | -  | -              | -                         | -          | -                     | -       | -                               |                                      |
| Giustizia tributaria (6.5)  | 10.156                                     | -9.053         | 1.104                     | 987        | 117                   | 937     | 1.053                           |                                      |

TABELLA N. 17.1 RIEPILOGO DEI RESIDUI PASSIVI AL 31 DICEMBRE 2022, CLASSIFICATI PER MISSIONE/PROGRAMMA/AZIONE

(MIGLIAIA DI EURO)

| MISSIONE/PROGRAMMA/AZIONE  | RESIDUI PROVENIENTI DA ESERCIZI PRECEDENTI |                 |                           |                |                       |                | RESIDUI DI NUOVA FORMAZIONE (F) | TOTALE RESIDUI 31 DICEMBRE (G = E+F) |
|--|--|-----------------|---------------------------|----------------|-----------------------|----------------|---------------------------------|--------------------------------------|
|  | CONSISTENZA 1 GENNAIO (A)                  | VARIAZIONI (B)  | ACCERTATI 31 DICEMBRE (C) | PAGATI (D)     | RIMASTI DA PAGARE (E) |                |                                 |                                      |
| Spese di personale per il programma  | 7  | -               | 7                         | -              | 7                     | -              | 7                               |                                      |
| Contenzioso tributario e Garanzia dei diritti del contribuente                         | 10.149                                     | -9.052          | 1.097                     | 987            | 110                   | 936            | 1.046                           |                                      |
| Servizi di gestione amministrativa per l'attività giudiziaria (6.6)                    | 217.708                                    | -53.510         | 164.198                   | 136.073        | 28.125                | 104.404        | 132.529                         |                                      |
| Spese di personale per il programma (personale civile)                                 | -  | -               | -                         | -              | -                     | -              | -                               |                                      |
| Spese di personale per il programma (magistrati)                                       | -  | -               | -                         | -              | -                     | -              | -                               |                                      |
| Magistratura onoraria  | 24.349                                     | -13.466         | 10.883                    | 750            | 10.133                | 8.563          | 18.696                          |                                      |
| Supporto allo svolgimento dei procedimenti giudiziari attraverso le spese di giustizia | 137.182                                    | -17.593         | 119.589                   | 107.563        | 12.027                | 64.385         | 76.412                          |                                      |
| Supporto allo svolgimento dei procedimenti giudiziari attraverso intercettazioni       | 27.129                                     | -14.018         | 13.111                    | 11.999         | 1.112                 | 16.806         | 17.919                          |                                      |
| Egua riparazione in caso di violazione del termine ragionevole del processo            | 26.173                                     | -7.920          | 18.253                    | 14.199         | 4.054                 | 12.116         | 16.171                          |                                      |
| Supporto all'erogazione dei servizi di giustizia                                       | 926  | -235            | 691                       | 256            | 436                   | 979            | 1.415                           |                                      |
| Cooperazione internazionale in materia civile e penale                                 | 495  | -258            | 237                       | 1              | 236                   | 286            | 521                             |                                      |
| Abilitazione alla professione forense e accesso alla professione notarile              | 1.454                                      | -21             | 1.433                     | 1.306          | 128                   | 1.269          | 1.396                           |                                      |
| Giustizia amministrativa (6.7)   | 21.633                                     | -               | 21.633                    | 21.633         | -                     | 79             | 79                              |                                      |
| Giustizia amministrativa   | 21.633                                     | -               | 21.633                    | 21.633         | -                     | 79             | 79                              |                                      |
| Autogoverno della magistratura (6.8)   | -  | -               | -                         | -              | -                     | -              | -                               |                                      |
| Garanzia dell'autonomia e indipendenza dell'ordine giudiziario                         | -  | -               | -                         | -              | -                     | -              | -                               |                                      |
| <b>Ordine pubblico e sicurezza (7)</b>   | <b>1.280.487</b>                           | <b>-190.091</b> | <b>1.090.396</b>          | <b>556.171</b> | <b>534.226</b>        | <b>757.984</b> | <b>1.292.210</b>                |                                      |
| Sicurezza democratica (7.4)  | 6.545                                      | -               | 6.545                     | 6.545          | -                     | 7.612          | 7.612                           |                                      |

TABELLA N. 17.1 RIEPILOGO DEI RESIDUI PASSIVI AL 31 DICEMBRE 2022, CLASSIFICATI PER MISSIONE/PROGRAMMA/AZIONE

(MIGLIAIA DI EURO)

| MISSIONE/PROGRAMMA/AZIONE   | RESIDUI PROVENIENTI DA ESERCIZI PRECEDENTI |                |                           |            |                       |        | RESIDUI DI NUOVA FORMAZIONE (F) | TOTALE RESIDUI 31 DICEMBRE (G = E+F) |
|---|--|----------------|---------------------------|------------|-----------------------|--------|---------------------------------|--------------------------------------|
|   | CONSISTENZA 1 GENNAIO (A)                  | VARIAZIONI (B) | ACCERTATI 31 DICEMBRE (C) | PAGATI (D) | RIMASTI DA PAGARE (E) |        |                                 |                                      |
| Sistema di informazione per la sicurezza della Repubblica   | 6.545                                      | -              | 6.545                     | 6.545      | -                     | 7.612  | 7.612                           |                                      |
| Concorso della Guardia di Finanza alla sicurezza pubblica (7.5)   | 210.916                                    | -13.984        | 196.932                   | 83.427     | 113.505               | 82.848 | 196.353                         |                                      |
| Spese di personale per il programma   | 3.488                                      | -43            | 3.445                     | 3.356      | 90                    | 77     | 167                             |                                      |
| Gestione e assistenza del personale del Corpo della Guardia di Finanza  | -  | -              | -                         | -          | -                     | -      | -                               |                                      |
| Contrasto alla criminalità, operazioni di polizia aereo marittima, ambientale e di tutela del patrimonio artistico  | 4.447                                      | -2.932         | 1.515                     | 519        | 996                   | 5.960  | 6.956                           |                                      |
| Sicurezza pubblica, controllo del territorio e tutela dell'ordine pubblico  | 16.944                                     | -5.812         | 11.132                    | 5.906      | 5.226                 | 8.518  | 13.745                          |                                      |
| Reclutamento, specializzazione e qualificazione a supporto dell'ordine pubblico, della sicurezza e del controllo del territorio ed a contrasto alla criminalità | 181  | -133           | 48                        | 2          | 46                    | 89     | 135                             |                                      |
| Investimenti finalizzati al miglioramento e ammodernamento delle strutture, dei mezzi e delle dotazioni   | 185.856                                    | -5.064         | 180.792                   | 73.645     | 107.146               | 68.204 | 175.350                         |                                      |
| Sicurezza e controllo nei mari, nei porti e sulle coste (7.7)   | 65.517                                     | -1.372         | 64.145                    | 25.268     | 38.877                | 90.517 | 129.394                         |                                      |
| Spese di personale per il programma (personale militare)  | 297  | -149           | 148                       | 5          | 144                   | 256    | 399                             |                                      |
| Spese di personale per il programma (personale civile)  | -  | -              | -                         | -          | -                     | -      | -                               |                                      |
| Gestione ed assistenza del personale del Corpo delle Capitanerie di porto   | 199  | -3             | 196                       | 141        | 55                    | 191    | 246                             |                                      |
| Trattamenti provvisori di pensione  | 1.414                                      | -353           | 1.061                     | -          | 1.061                 | 129    | 1.190                           |                                      |
| Controllo e vigilanza a tutela delle coste, del mare e delle sue risorse  | 11.411                                     | -325           | 11.086                    | 5.410      | 5.676                 | 8.980  | 14.657                          |                                      |
| Salvaguardia della vita umana in mare   | 7.507                                      | -345           | 7.162                     | 3.383      | 3.779                 | 3.423  | 7.202                           |                                      |
| Sicurezza e controllo della navigazione   | 8.167                                      | -56            | 8.112                     | 5.951      | 2.161                 | 657    | 2.818                           |                                      |
| Potenziamento relativo alla componente aeronavale e dei sistemi di telecomunicazione del Corpo delle  | 36.521                                     | -142           | 36.380                    | 10.379     | 26.000                | 76.882 | 102.882                         |                                      |

TABELLA N. 17.1 RIEPILOGO DEI RESIDUI PASSIVI AL 31 DICEMBRE 2022, CLASSIFICATI PER MISSIONE/PROGRAMMA/AZIONE

(MIGLIAIA DI EURO)

| MISSIONE/PROGRAMMA/AZIONE  | RESIDUI PROVENIENTI DA ESERCIZI PRECEDENTI |                |                           |            |                       | RESIDUI DI NUOVA FORMAZIONE (F) | TOTALE RESIDUI 31 DICEMBRE (G = E+F) |
|--|--|----------------|---------------------------|------------|-----------------------|---------------------------------|--------------------------------------|
|  | CONSISTENZA 1 GENNAIO (A)                  | VARIAZIONI (B) | ACCERTATI 31 DICEMBRE (C) | PAGATI (D) | RIMASTI DA PAGARE (E) |                                 |                                      |
| Capitanerie di porto   |  |                |                           |            |                       |                                 |                                      |
| Contrasto al crimine, tutela dell'ordine e della sicurezza pubblica (7.8)                                  | 612.282                                    | -103.385       | 508.897                   | 265.376    | 243.521               | 375.715                         | 619.237                              |
| Spese di personale per il programma (personale civile)   | 190  | -2             | 188                       | 188        | -                     | 382                             | 382                                  |
| Spese di personale per il programma (Polizia di Stato)   | 6.234                                      | -2.107         | 4.127                     | 3.472      | 655                   | 5.389                           | 6.044                                |
| Gestione e assistenza del personale della Polizia di Stato   | 2.016                                      | -691           | 1.324                     | 999        | 326                   | 2.344                           | 2.669                                |
| Formazione ed addestramento della Polizia di Stato   | 27.231                                     | -5.717         | 21.513                    | 14.147     | 7.366                 | 15.349                          | 22.715                               |
| Potenziamento e ammodernamento della Polizia di Stato  | 420.408                                    | -76.699        | 343.710                   | 143.683    | 200.027               | 220.040                         | 420.067                              |
| Servizi di prevenzione, controllo del territorio e sicurezza stradale                                      | 99.136                                     | -9.981         | 89.155                    | 71.006     | 18.149                | 86.264                          | 104.413                              |
| Contrasto all'immigrazione clandestina e sicurezza delle frontiere e delle principali stazioni ferroviarie | 56.101                                     | -8.024         | 48.077                    | 31.701     | 16.376                | 45.612                          | 61.888                               |
| Servizi speciali di pubblica sicurezza   | 967  | -165           | 802                       | 180        | 622                   | 335                             | 958                                  |
| Servizio permanente dell'Arma dei Carabinieri per la tutela dell'ordine e la sicurezza pubblica (7.9)      | 52.144                                     | -13.779        | 38.364                    | 32.452     | 5.912                 | 23.911                          | 29.823                               |
| Risorse da assegnare per competenze accessorie destinate all'Arma dei Carabinieri                          | -  | -              | -                         | -          | -                     | -                               | -                                    |
| Partecipazione dell'Arma dei Carabinieri all'attività di prevenzione e contrasto al crimine                | 41.414                                     | -13.589        | 27.824                    | 23.290     | 4.534                 | 12.822                          | 17.356                               |
| Partecipazione dell'Arma dei Carabinieri all'attività di ordine pubblico e pubblico soccorso               | 10.730                                     | -190           | 10.540                    | 9.162      | 1.378                 | 11.089                          | 12.467                               |
| Pianificazione e coordinamento Forze di polizia (7.10)   | 333.083                                    | -57.570        | 275.513                   | 143.102    | 132.411               | 177.380                         | 309.791                              |
| Risorse da assegnare per competenze accessorie destinate alle Forze di Polizia                             | 11.115                                     | -2.398         | 8.717                     | 3.960      | 4.757                 | 5.346                           | 10.103                               |

TABELLA N. 17.1 RIEPILOGO DEI RESIDUI PASSIVI AL 31 DICEMBRE 2022, CLASSIFICATI PER MISSIONE/PROGRAMMA/AZIONE

(MIGLIAIA DI EURO)

| MISSIONE/PROGRAMMA/AZIONE   | RESIDUI PROVENIENTI DA ESERCIZI PRECEDENTI |                |                           |                  |                       |                  | RESIDUI DI NUOVA FORMAZIONE (F) | TOTALE RESIDUI 31 DICEMBRE (G = E+F) |
|---|--|----------------|---------------------------|------------------|-----------------------|------------------|---------------------------------|--------------------------------------|
|   | CONSISTENZA 1 GENNAIO (A)                  | VARIAZIONI (B) | ACCERTATI 31 DICEMBRE (C) | PAGATI (D)       | RIMASTI DA PAGARE (E) |                  |                                 |                                      |
| Formazione ed addestramento delle Forze di Polizia  | 6.916                                      | -497           | 6.420                     | 3.333            | 3.087                 | 5.521            | 8.608                           |                                      |
| Potenziamento e ammodernamento delle Forze di Polizia   | 228.219                                    | -29.397        | 198.823                   | 112.876          | 85.947                | 124.815          | 210.761                         |                                      |
| Partecipazione delle Forze di Polizia all'attività di contrasto al crimine  | 15.194                                     | -1.575         | 13.619                    | 12.363           | 1.256                 | 19.473           | 20.729                          |                                      |
| Partecipazione delle Forze di Polizia all'attività di ordine pubblico e pubblico soccorso   | 43.456                                     | -21.621        | 21.835                    | 8.667            | 13.167                | 14.391           | 27.558                          |                                      |
| Spese di carattere riservato per: l'attuazione dei programmi di protezione, lotta alla criminalità organizzata, traffico illecito di stupefacenti | 6.151                                      | -2.083         | 4.068                     | 1.760            | 2.308                 | 7.834            | 10.142                          |                                      |
| Speciali elargizioni in favore delle vittime del dovere e delle loro famiglie   | -  | -              | -                         | -                | -                     | -                | -                               |                                      |
| Ammortamento mutui per potenziamento e ammodernamento delle Forze di Polizia  | 22.032                                     | -              | 22.032                    | 142              | 21.890                | -                | 21.890                          |                                      |
| <b>Soccorso civile (8)</b>  | <b>4.643.232</b>                           | <b>-65.855</b> | <b>4.577.377</b>          | <b>1.064.409</b> | <b>3.512.969</b>      | <b>1.831.407</b> | <b>5.344.376</b>                |                                      |
| Gestione del sistema nazionale di difesa civile (8.2)   | 13.264                                     | -136           | 13.128                    | 2.495            | 10.633                | 3.161            | 13.794                          |                                      |
| Spese di personale per il programma   | -  | -              | -                         | -                | -                     | -                | -                               |                                      |
| Attività di difesa civile   | 1.915                                      | -93            | 1.822                     | 493              | 1.329                 | 1.171            | 2.500                           |                                      |
| Assistenza alle popolazioni in occasione di pubbliche calamità  | 11.349                                     | -43            | 11.306                    | 2.002            | 9.304                 | 1.990            | 11.294                          |                                      |
| Prevenzione dal rischio e soccorso pubblico (8.3)   | 383.020                                    | -65.540        | 317.480                   | 184.959          | 132.522               | 253.169          | 385.691                         |                                      |
| Spese di personale per il programma (personale civile)  | -  | -              | -                         | -                | -                     | -                | 1                               |                                      |
| Spese di personale per il programma (Corpo Nazionale dei Vigili del Fuoco)  | 1.548                                      | -11            | 1.538                     | 1.489            | 48                    | 4.596            | 4.644                           |                                      |
| Gestione e assistenza del personale dei Vigili del Fuoco  | 443  | -28            | 415                       | 298              | 116                   | 462              | 579                             |                                      |
| Gestione del soccorso pubblico  | 35.222                                     | -2.175         | 33.047                    | 28.259           | 4.788                 | 26.897           | 31.686                          |                                      |

TABELLA N. 17.1 RIEPILOGO DEI RESIDUI PASSIVI AL 31 DICEMBRE 2022, CLASSIFICATI PER MISSIONE/PROGRAMMA/AZIONE

(MIGLIAIA DI EURO)

| MISSIONE/PROGRAMMA/AZIONE   | RESIDUI PROVENIENTI DA ESERCIZI PRECEDENTI |                 |                           |                |                       |                  | RESIDUI DI NUOVA FORMAZIONE (F) | TOTALE RESIDUI 31 DICEMBRE (G = E+F) |
|---|--|-----------------|---------------------------|----------------|-----------------------|------------------|---------------------------------|--------------------------------------|
|   | CONSISTENZA 1 GENNAIO (A)                  | VARIAZIONI (B)  | ACCERTATI 31 DICEMBRE (C) | PAGATI (D)     | RIMASTI DA PAGARE (E) |                  |                                 |                                      |
| Servizi di prevenzione incendi e di vigilanza antincendio   | 1.407                                      | -405            | 1.002                     | 289            | 713                   | 395              | 1.108                           |                                      |
| Prevenzione e contrasto dei rischi non convenzionali e funzionamento della rete nazionale per il rilevamento della ricaduta radioattiva | 1.653                                      | -12             | 1.641                     | 1.281          | 360                   | 2.217            | 2.578                           |                                      |
| Concorso della flotta aerea del Corpo Nazionale dei Vigili del Fuoco alla lotta attiva agli incendi boschivi                            | 9.854                                      | -697            | 9.157                     | 7.446          | 1.711                 | 11.159           | 12.871                          |                                      |
| Formazione ed addestramento dei Vigili del Fuoco  | 7.260                                      | -5.571          | 1.689                     | 1.632          | 58                    | 5.808            | 5.866                           |                                      |
| Ammodernamento e potenziamento dei Vigili del Fuoco   | 325.631                                    | -56.641         | 268.990                   | 144.265        | 124.725               | 201.633          | 326.358                         |                                      |
| Speciali elargizioni in favore delle vittime del dovere e delle famiglie dei Vigili del Fuoco   | -  | -               | -                         | -              | -                     | -                | -                               |                                      |
| Interventi per pubbliche calamità' (8.4)  | 4.029.947                                  | -178            | 4.029.769                 | 659.955        | 3.369.814             | 1.575.077        | 4.944.891                       |                                      |
| Sostegno alla ricostruzione   | 4.029.947                                  | -178            | 4.029.769                 | 659.955        | 3.369.814             | 1.575.077        | 4.944.891                       |                                      |
| Prevenzione rischio sismico   | -  | -               | -                         | -              | -                     | -                | -                               |                                      |
| Protezione civile (8.5)   | 217.000                                    | -               | 217.000                   | 217.000        | -                     | -                | -                               |                                      |
| Coordinamento del sistema di protezione civile  | -  | -               | -                         | -              | -                     | -                | -                               |                                      |
| Protezione civile di primo intervento   | 217.000                                    | -               | 217.000                   | 217.000        | -                     | -                | -                               |                                      |
| Interventi per emergenze diverse da calamità' naturali  | -  | -               | -                         | -              | -                     | -                | -                               |                                      |
| Ammortamento mutui e prestiti obbligazionari attivati a seguito di calamità' naturali   | -  | -               | -                         | -              | -                     | -                | -                               |                                      |
| Interventi infrastrutturali di prima emergenza derivante da dissesto idrogeologico  | -  | -               | -                         | -              | -                     | -                | -                               |                                      |
| <b>Agricoltura, politiche agroalimentari e pesca (9)</b>  | <b>1.031.231</b>                           | <b>-298.058</b> | <b>733.173</b>            | <b>384.567</b> | <b>348.607</b>        | <b>1.006.888</b> | <b>1.355.495</b>                |                                      |
| Politiche europee ed internazionali e dello sviluppo rurale (9.2)   | 452.820                                    | -20.344         | 432.476                   | 209.690        | 222.786               | 396.882          | 619.668                         |                                      |



TABELLA N. 17.1 RIEPILOGO DEI RESIDUI PASSIVI AL 31 DICEMBRE 2022, CLASSIFICATI PER MISSIONE/PROGRAMMA/AZIONE

(MIGLIAIA DI EURO)

| MISSIONE/PROGRAMMA/AZIONE  | RESIDUI PROVENIENTI DA ESERCIZI PRECEDENTI |                |                           |            |                       |         | RESIDUI DI NUOVA FORMAZIONE (F) | TOTALE RESIDUI 31 DICEMBRE (G = E+F) |
|--|--|----------------|---------------------------|------------|-----------------------|---------|---------------------------------|--------------------------------------|
|  | CONSISTENZA 1 GENNAIO (A)                  | VARIAZIONI (B) | ACCERTATI 31 DICEMBRE (C) | PAGATI (D) | RIMASTI DA PAGARE (E) |         |                                 |                                      |
| Spese di personale per il programma  | -  | -              | -                         | -          | -                     | -       | -                               | -                                    |
| Partecipazione ai processi decisionali per gli accordi internazionali e per la politica agricola comune e azioni di sostegno ai mercati  | 11.701                                     | -5.595         | 6.107                     | 942        | 5.165                 | 10.382  | 15.547                          |                                      |
| Politiche del sistema agricolo a livello nazionale ed internazionale per il settore dello sviluppo rurale e supporto per gli investimenti produttivi in agricoltura                      | 4.218                                      | -1.324         | 2.894                     | 2.406      | 488                   | 1.448   | 1.936                           |                                      |
| Piano irriguo nazionale  | 204.270                                    | -8.231         | 196.040                   | 40.810     | 155.230               | 135.546 | 290.776                         |                                      |
| Tutela settore agricolo a seguito di avversità climatiche, salvaguardia della biodiversità e del patrimonio genetico vegetale, servizio fitosanitario e contrasto epizoozie              | 198.655                                    | -4.974         | 193.681                   | 156.792    | 36.888                | 239.513 | 276.401                         |                                      |
| Promozione della ricerca nel settore agricolo agroalimentare e rurale, miglioramento genetico vegetale   | 31.690                                     | -50            | 31.640                    | 7.433      | 24.207                | 8.368   | 32.574                          |                                      |
| Rilancio settore zootecnico e miglioramento genetico del bestiame  | 1.426                                      | -159           | 1.257                     | 1.257      | -                     | 985     | 985                             |                                      |
| Distribuzione di derrate alimentari alle persone indigenti e progetti contro gli sprechi alimentari  | 858  | -              | 858                       | 50         | 808                   | 640     | 1.448                           |                                      |
| Vigilanza, prevenzione e repressione frodi nel settore agricolo, agroalimentare, agroindustriale e forestale (9.5)   | 8.623                                      | -642           | 7.981                     | 3.070      | 4.910                 | 3.548   | 8.459                           |                                      |
| Spese di personale per il programma  | 161  | -              | 161                       | 118        | 43                    | 171     | 214                             |                                      |
| Prevenzione e repressione delle frodi e tutela della qualità dei prodotti agroalimentari   | 1.882                                      | -126           | 1.756                     | 1.041      | 715                   | 814     | 1.529                           |                                      |
| Analisi di laboratorio ed attività di ricerca e sperimentazione analitica per il contrasto alle frodi agroalimentari   | 6.559                                      | -507           | 6.052                     | 1.911      | 4.141                 | 1.978   | 6.120                           |                                      |
| Azione anti frode svolta dal Comando dei Carabinieri Politiche Agricole a tutela del comparto agroalimentare per la corretta destinazione dei finanziamenti UE e la sicurezza alimentare | 21   | -9             | 11                        | -          | 11                    | 585     | 596                             |                                      |

TABELLA N. 17.1 RIEPILOGO DEI RESIDUI PASSIVI AL 31 DICEMBRE 2022, CLASSIFICATI PER MISSIONE/PROGRAMMA/AZIONE

(MIGLIAIA DI EURO)

| MISSIONE/PROGRAMMA/AZIONE  | RESIDUI PROVENIENTI DA ESERCIZI PRECEDENTI |                 |                           |                |                       |                | RESIDUI DI NUOVA FORMAZIONE (F) | TOTALE RESIDUI 31 DICEMBRE (G = E+F) |
|--|--|-----------------|---------------------------|----------------|-----------------------|----------------|---------------------------------|--------------------------------------|
|  | CONSISTENZA 1 GENNAIO (A)                  | VARIAZIONI (B)  | ACCERTATI 31 DICEMBRE (C) | PAGATI (D)     | RIMASTI DA PAGARE (E) |                |                                 |                                      |
| Politiche competitive, della qualità, agroalimentare, della pesca, dell'ippica e mezzi tecnici di produzione (9.6)   | 569.788                                    | -277.072        | 292.716                   | 171.806        | 120.910               | 606.457        | 727.367                         |                                      |
| Spese di personale per il programma  | -  | -               | -                         | -              | -                     | -              | -                               |                                      |
| Interventi a favore del settore pesca e acquacoltura   | 1.174                                      | -41             | 1.133                     | 22             | 1.111                 | 299            | 1.410                           |                                      |
| Competitività delle filiere agroalimentari, sviluppo delle imprese e della cooperazione per la valorizzazione del sistema agroalimentare italiano  | 537.951                                    | -273.469        | 264.482                   | 158.749        | 105.733               | 580.892        | 686.625                         |                                      |
| Sviluppo del sistema informativo agricolo nazionale  | 16.007                                     | -2.084          | 13.923                    | 531            | 13.392                | 13.604         | 26.996                          |                                      |
| Interventi a favore del settore ippico   | 14.656                                     | -1.478          | 13.178                    | 12.505         | 674                   | 11.662         | 12.336                          |                                      |
| <b>Energia e diversificazione delle fonti energetiche (10)</b>   | <b>887.869</b>                             | <b>-137.591</b> | <b>750.278</b>            | <b>400.486</b> | <b>349.792</b>        | <b>576.478</b> | <b>926.270</b>                  |                                      |
| Promozione dell'efficienza energetica, delle energie rinnovabili e regolamentazione del mercato energetico (10.7)  | 762.677                                    | -101.691        | 660.986                   | 359.572        | 301.414               | 421.139        | 722.553                         |                                      |
| Spese di personale per il programma  | -  | -               | -                         | -              | -                     | -              | -                               |                                      |
| Iniziative per la decarbonizzazione, regolamentazione delle modalità di incentivazione dell'efficienza energetica e delle fonti rinnovabili  | 377.923                                    | -94.406         | 283.518                   | 187.333        | 96.185                | 325.517        | 421.702                         |                                      |
| Regolamentazione e sviluppo della concorrenza sui mercati energetici; promozione dello sviluppo economico nelle regioni interessate dalle estrazioni di idrocarburi e sostenibilità di tali attività | -  | -               | -                         | -              | -                     | -              | -                               |                                      |
| Interventi per la mobilità sostenibile e per l'efficiamento e il risparmio energetico  | 355.180                                    | -5.109          | 350.070                   | 159.661        | 190.409               | 49.478         | 239.888                         |                                      |
| Interventi per il contrasto ai cambiamenti climatici   | 29.574                                     | -2.177          | 27.398                    | 12.579         | 14.819                | 46.144         | 60.963                          |                                      |
| Innovazione, reti energetiche, sicurezza in ambito energetico e di georisorse (10.8)   | 125.192                                    | -35.900         | 89.292                    | 40.914         | 48.378                | 155.339        | 203.718                         |                                      |

TABELLA N. 17.1 RIEPILOGO DEI RESIDUI PASSIVI AL 31 DICEMBRE 2022, CLASSIFICATI PER MISSIONE/PROGRAMMA/AZIONE

(MIGLIAIA DI EURO)

| MISSIONE/PROGRAMMA/AZIONE  | RESIDUI PROVENIENTI DA ESERCIZI PRECEDENTI |                   |                           |                   |                       |                  | RESIDUI DI NUOVA FORMAZIONE (F) | TOTALE RESIDUI 31 DICEMBRE (G = E+F) |
|--|--|-------------------|---------------------------|-------------------|-----------------------|------------------|---------------------------------|--------------------------------------|
|  | CONSISTENZA 1 GENNAIO (A)                  | VARIAZIONI (B)    | ACCERTATI 31 DICEMBRE (C) | PAGATI (D)        | RIMASTI DA PAGARE (E) |                  |                                 |                                      |
| Spese di personale per il programma  | -  | -                 | -                         | -                 | -                     | -                | -                               | -                                    |
| Sviluppo infrastrutture e sicurezza dei sistemi elettrico, gas, e petrolio; controllo delle attività su georisorse e materie prime strategiche     | 41.363                                     | -814              | 40.549                    | 40.494            | 55                    | 69.972           | 70.027                          |                                      |
| Ricerca sulle tecnologie sostenibili in ambito energetico e ambientale   | 83.829                                     | -35.086           | 48.743                    | 420               | 48.323                | 85.367           | 133.691                         |                                      |
| <b>Competitività' e sviluppo delle imprese (11)</b>  | <b>50.098.389</b>                          | <b>-3.739.268</b> | <b>46.359.121</b>         | <b>14.302.109</b> | <b>32.057.012</b>     | <b>2.075.845</b> | <b>34.132.858</b>               |                                      |
| Promozione e attuazione di politiche di sviluppo, competitività' e innovazione di responsabilità' sociale d'impresa e movimento cooperativo (11.5) | 796.020                                    | -31.885           | 764.135                   | 568.194           | 195.941               | 729.260          | 925.201                         |                                      |
| Spese di personale per il programma  | 28   | -                 | 28                        | -                 | 28                    | 3                | 31                              |                                      |
| Promozione delle PMI, delle start up, della responsabilità' sociale e del movimento cooperativo  | 526  | -                 | 526                       | 271               | 256                   | 518              | 773                             |                                      |
| Politica industriale e politiche per la competitività  | 795.465                                    | -31.885           | 763.581                   | 567.923           | 195.658               | 728.738          | 924.396                         |                                      |
| Vigilanza sul sistema cooperativo e sulle società (11.6)   | 5.774                                      | -2.051            | 3.724                     | 3.674             | 50                    | 3.477            | 3.526                           |                                      |
| Spese di personale per il programma  | 32   | -2                | 30                        | -                 | 30                    | 9                | 39                              |                                      |
| Vigilanza sulle società fiduciarie e di revisione, sul sistema cooperativo e registro delle imprese  | 5.684                                      | -2.014            | 3.670                     | 3.663             | 7                     | 3.390            | 3.398                           |                                      |
| Gestione delle procedure di liquidazione coatta amministrativa di enti cooperativi e società fiduciarie  | 59   | -35               | 23                        | 12                | 12                    | 78               | 90                              |                                      |
| Incentivazione del sistema produttivo (11.7)   | 1.055.489                                  | -39.026           | 1.016.463                 | 656.107           | 360.357               | 269.326          | 629.683                         |                                      |
| Spese di personale per il programma  | 54   | -20               | 34                        | -                 | 34                    | 26               | 59                              |                                      |
| Finanziamenti agevolati, contributi in c/interessi e in c/capitale, per lo sviluppo delle imprese  | 1.050.295                                  | -38.988           | 1.011.307                 | 656.065           | 355.242               | 269.191          | 624.433                         |                                      |

TABELLA N. 17.1 RIEPILOGO DEI RESIDUI PASSIVI AL 31 DICEMBRE 2022, CLASSIFICATI PER MISSIONE/PROGRAMMA/AZIONE

(MIGLIAIA DI EURO)

| MISSIONE/PROGRAMMA/AZIONE  | RESIDUI PROVENIENTI DA ESERCIZI PRECEDENTI |                |                           |            |                       |         | RESIDUI DI NUOVA FORMAZIONE (F) | TOTALE RESIDUI 31 DICEMBRE (G = E+F) |
|--|--|----------------|---------------------------|------------|-----------------------|---------|---------------------------------|--------------------------------------|
|  | CONSISTENZA 1 GENNAIO (A)                  | VARIAZIONI (B) | ACCERTATI 31 DICEMBRE (C) | PAGATI (D) | RIMASTI DA PAGARE (E) |         |                                 |                                      |
| Garanzie e sostegno al credito alle PMI  | 5.140                                      | -18            | 5.122                     | 41         | 5.081                 | 109     | 5.190                           |                                      |
| Incentivi alle imprese per interventi di sostegno (11.8)                                 | 46.086.441                                 | -3.502.757     | 42.583.685                | 12.382.690 | 30.200.995            | 314.018 | 30.515.013                      |                                      |
| Agevolazioni sui finanziamenti alle imprese concessi sul FRI                             | -  | -              | -                         | -          | -                     | -       | -                               |                                      |
| Garanzie assunte dallo Stato   | 571.377                                    | -2.657         | 568.720                   | 231.306    | 337.414               | 314.018 | 651.432                         |                                      |
| Sostegno finanziario al sistema produttivo interno e sviluppo della cooperazione         | 45.515.064                                 | -3.500.100     | 42.014.964                | 12.151.384 | 29.863.581            | -       | 29.863.581                      |                                      |
| Interventi di sostegno tramite il sistema della fiscalità' (11.9)                        | 503.986                                    | -66.800        | 437.186                   | 90.091     | 347.095               | 657     | 347.752                         |                                      |
| Settore agricolo   | -  | -              | -                         | -          | -                     | -       | -                               |                                      |
| Turismo e alberghi   | -  | -              | -                         | -          | -                     | -       | -                               |                                      |
| Settore cinema, musica, arti, cultura e editoria   | 413.872                                    | -66.781        | 347.092                   | -          | 347.092               | -       | 347.092                         |                                      |
| Ricerca e sviluppo   | -  | -              | -                         | -          | -                     | -       | -                               |                                      |
| Attività manifatturiere  | -  | -              | -                         | -          | -                     | -       | -                               |                                      |
| Ricostruzione di imprese danneggiate da eventi sismici                                   | -  | -              | -                         | -          | -                     | -       | -                               |                                      |
| Sospensione versamenti tributari a favore delle popolazioni colpite da calamità naturali | -  | -              | -                         | -          | -                     | -       | -                               |                                      |
| Agevolazioni fiscali a favore di particolari aree territoriali                           | -  | -              | -                         | -          | -                     | -       | -                               |                                      |
| Settore dell'autotrasporto   | 114  | -19            | 95                        | 91         | 4                     | 657     | 661                             |                                      |
| Settore creditizio e bancario  | -  | -              | -                         | -          | -                     | -       | -                               |                                      |
| Agevolazioni fiscali a favore di imprese   | 90.000                                     | -              | 90.000                    | 90.000     | -                     | -       | -                               |                                      |
| Riduzione cuneo fiscale  | -  | -              | -                         | -          | -                     | -       | -                               |                                      |
| Agevolazioni fiscali per la crescita economica   | -  | -              | -                         | -          | -                     | -       | -                               |                                      |

TABELLA N. 17.1 RIEPILOGO DEI RESIDUI PASSIVI AL 31 DICEMBRE 2022, CLASSIFICATI PER MISSIONE/PROGRAMMA/AZIONE

(MIGLIAIA DI EURO)

| MISSIONE/PROGRAMMA/AZIONE   | RESIDUI PROVENIENTI DA ESERCIZI PRECEDENTI |                |                           |              |                       | RESIDUI DI NUOVA FORMAZIONE (F) | TOTALE RESIDUI 31 DICEMBRE (G = E+F) |
|---|--|----------------|---------------------------|--------------|-----------------------|---------------------------------|--------------------------------------|
|   | CONSISTENZA 1 GENNAIO (A)                  | VARIAZIONI (B) | ACCERTATI 31 DICEMBRE (C) | PAGATI (D)   | RIMASTI DA PAGARE (E) |                                 |                                      |
| incentivi fiscali per gli interventi di efficienza energetica e rischio sismico   | -  | -              | -                         | -            | -                     | -                               | -                                    |
| Lotta alla contraffazione e tutela della proprietà industriale (11.10)  | 13.156                                     | -71            | 13.084                    | 11.878       | 1.206                 | 15.843                          | 17.049                               |
| Spese di personale per il programma   | 18   | -              | 18                        | -            | 18                    | -                               | 18                                   |
| Tutela, incentivazione e valorizzazione della proprietà industriale e contrasto dei fenomeni contraffattivi                                     | 13.138                                     | -71            | 13.067                    | 11.878       | 1.188                 | 15.842                          | 17.031                               |
| Partecipazione agli organismi internazionali per la difesa della proprietà industriale  | -  | -              | -                         | -            | -                     | -                               | -                                    |
| Coordinamento dell'azione amministrativa e dei programmi per la competitività e lo sviluppo delle imprese, la comunicazione e l'energia (11.11) | 50   | -12            | 38                        | 8            | 30                    | 1.555                           | 1.585                                |
| Spese di personale per il programma   | 7  | -              | 7                         | -            | 7                     | 12                              | 19                                   |
| Promozione e coordinamento interno all'Amministrazione e con soggetti pubblici e privati nazionali ed internazionali                            | 43   | -12            | 31                        | 8            | 23                    | 1.543                           | 1.566                                |
| Riconversione industriale e grandi filiere produttive (11.12)   | 1.637.472                                  | -96.667        | 1.540.805                 | 589.467      | 951.339               | 741.710                         | 1.693.049                            |
| Spese di personale per il programma   | -  | -              | -                         | -            | -                     | -                               | -                                    |
| Crisi industriali e grandi filiere produttive   | 50.006                                     | -18.072        | 31.934                    | 12.907       | 19.027                | 184                             | 19.211                               |
| Interventi per l'innovazione del sistema produttivo del settore dell'aerospazio, della sicurezza e della difesa                                 | 1.357.420                                  | -41.980        | 1.315.440                 | 512.291      | 803.148               | 584.999                         | 1.388.147                            |
| Ammortamento mutui per interventi nel settore dell'aerospazio, della sicurezza e della difesa   | -  | -              | -                         | -            | -                     | -                               | -                                    |
| Realizzazione di progetti di ricerca e sviluppo tecnologico dell'industria aeronautica  | 230.047                                    | -36.615        | 193.432                   | 64.269       | 129.163               | 156.527                         | 285.690                              |
| <b>Regolazione dei mercati (12)</b>   | <b>27.071</b>                              | <b>-230</b>    | <b>26.841</b>             | <b>9.808</b> | <b>17.033</b>         | <b>18.892</b>                   | <b>35.924</b>                        |

TABELLA N. 17.1 RIEPILOGO DEI RESIDUI PASSIVI AL 31 DICEMBRE 2022, CLASSIFICATI PER MISSIONE/PROGRAMMA/AZIONE

(MIGLIAIA DI EURO)

| MISSIONE/PROGRAMMA/AZIONE   | RESIDUI PROVENIENTI DA ESERCIZI PRECEDENTI |                 |                           |                  |                       |                  | RESIDUI DI NUOVA FORMAZIONE (F) | TOTALE RESIDUI 31 DICEMBRE (G = E+F) |
|---|--|-----------------|---------------------------|------------------|-----------------------|------------------|---------------------------------|--------------------------------------|
|   | CONSISTENZA 1 GENNAIO (A)                  | VARIAZIONI (B)  | ACCERTATI 31 DICEMBRE (C) | PAGATI (D)       | RIMASTI DA PAGARE (E) |                  |                                 |                                      |
| Vigilanza sui mercati e sui prodotti, promozione della concorrenza e tutela dei consumatori (12.4)  | 27.071                                     | -230            | 26.841                    | 9.808            | 17.033                | 18.892           | 35.924                          |                                      |
| Spese di personale per il programma   | 25   | -               | 25                        | -                | 25                    | 12               | 37                              |                                      |
| Armonizzazione del mercato, concorrenza, tutela dei consumatori e vigilanza sui fondi CONSAP  | 26.700                                     | -220            | 26.481                    | 9.502            | 16.979                | 17.571           | 34.550                          |                                      |
| Vigilanza e controllo nel settore della sicurezza e conformità dei prodotti e degli impianti industriali, della metrologia legale, e su enti e organismi di normazione, di accreditamento e notificati e sul sistema camerale | 345  | -10             | 335                       | 306              | 29                    | 1.308            | 1.337                           |                                      |
| <b>Diritto alla mobilità' e sviluppo dei sistemi di trasporto (13)</b>  | <b>6.894.636</b>                           | <b>-679.377</b> | <b>6.215.259</b>          | <b>1.428.330</b> | <b>4.786.929</b>      | <b>6.038.345</b> | <b>10.825.273</b>               |                                      |
| Sviluppo e sicurezza della mobilità' stradale (13.1)  | 81.845                                     | -15.876         | 65.969                    | 12.100           | 53.869                | 40.937           | 94.807                          |                                      |
| Spese di personale per il programma   | 232  | -232            | -                         | -                | -                     | 4                | 4                               |                                      |
| Regolamentazione della circolazione stradale e servizi di motorizzazione  | 36.831                                     | -10.176         | 26.655                    | 10.017           | 16.638                | 24.658           | 41.296                          |                                      |
| Interventi per la sicurezza stradale  | 44.782                                     | -5.468          | 39.314                    | 2.083            | 37.231                | 16.275           | 53.506                          |                                      |
| Autotrasporto ed intermodalita' (13.2)  | 572.065                                    | -31.043         | 541.022                   | 253.858          | 287.164               | 315.928          | 603.092                         |                                      |
| Spese di personale per il programma   | -  | -               | -                         | -                | -                     | -                | -                               |                                      |
| Sistemi e servizi di trasporto intermodale  | 394.472                                    | -25.141         | 369.331                   | 142.551          | 226.779               | 133.227          | 360.007                         |                                      |
| Interventi in materia di autotrasporto  | 177.593                                    | -5.901          | 171.691                   | 111.307          | 60.384                | 182.701          | 243.085                         |                                      |
| Sviluppo e sicurezza del trasporto aereo (13.4)   | 158.924                                    | -30             | 158.894                   | 72.264           | 86.630                | 79.037           | 165.667                         |                                      |
| Spese di personale per il programma   | 23   | -23             | -                         | -                | -                     | -                | -                               |                                      |
| Sicurezza e vigilanza nel trasporto aereo   | 158.901                                    | -7              | 158.894                   | 72.264           | 86.630                | 79.037           | 165.667                         |                                      |
| Sistemi ferroviari, sviluppo e sicurezza del trasporto ferroviario (13.5)   | 471.464                                    | -126.762        | 344.703                   | 166.508          | 178.194               | 46.857           | 225.051                         |                                      |

TABELLA N. 17.1 RIEPILOGO DEI RESIDUI PASSIVI AL 31 DICEMBRE 2022, CLASSIFICATI PER MISSIONE/PROGRAMMA/AZIONE

(MIGLIAIA DI EURO)

| MISSIONE/PROGRAMMA/AZIONE   | RESIDUI PROVENIENTI DA ESERCIZI PRECEDENTI |                   |                           |                  |                       |                  | RESIDUI DI NUOVA FORMAZIONE (F) | TOTALE RESIDUI 31 DICEMBRE (G = E+F) |
|---|--|-------------------|---------------------------|------------------|-----------------------|------------------|---------------------------------|--------------------------------------|
|   | CONSISTENZA 1 GENNAIO (A)                  | VARIAZIONI (B)    | ACCERTATI 31 DICEMBRE (C) | PAGATI (D)       | RIMASTI DA PAGARE (E) |                  |                                 |                                      |
| Spese di personale per il programma   | 9  | -9                | -                         | -                | -                     | -                | -                               | -                                    |
| Interventi sulle infrastrutture ferroviarie   | 468.149                                    | -124.707          | 343.442                   | 165.280          | 178.162               | 46.523           | 224.685                         |                                      |
| Interventi per la sicurezza e la vigilanza ferroviaria e delle infrastrutture stradali e autostradali | 3.306                                      | -2.045            | 1.260                     | 1.228            | 32                    | 334              | 366                             |                                      |
| Sviluppo e sicurezza della mobilita' locale (13.6)  | 4.194.242                                  | -263.397          | 3.930.844                 | 632.306          | 3.298.538             | 3.809.376        | 7.107.914                       |                                      |
| Spese di personale per il programma   | -  | -                 | -                         | -                | -                     | -                | -                               |                                      |
| Concorso dello Stato al trasporto pubblico locale   | 2.324.112                                  | -169.346          | 2.154.766                 | 342.841          | 1.811.925             | 2.625.191        | 4.437.116                       |                                      |
| Interventi a favore delle linee metropolitane   | 1.572.851                                  | -79.950           | 1.492.901                 | 280.492          | 1.212.409             | 1.115.042        | 2.327.451                       |                                      |
| Interventi a favore di ferrovie in concessione ed in gestione governativa                             | 297.279                                    | -14.101           | 283.178                   | 8.973            | 274.204               | 69.143           | 343.348                         |                                      |
| Sostegno allo sviluppo del trasporto (13.8)   | 406.120                                    | -116.934          | 289.187                   | 57.059           | 232.128               | 1.229.224        | 1.461.351                       |                                      |
| Contratto di servizio per il sistema di controllo del traffico aereo                                  | -  | -                 | -                         | -                | -                     | -                | -                               |                                      |
| Contratto di servizio e di programma per il trasporto ferroviario                                     | 406.120                                    | -116.934          | 289.187                   | 57.059           | 232.128               | 1.229.224        | 1.461.351                       |                                      |
| Sviluppo e sicurezza della navigazione e del trasporto marittimo e per vie d'acqua interne (13.9)     | 1.009.975                                  | -125.335          | 884.640                   | 234.234          | 650.406               | 516.985          | 1.167.391                       |                                      |
| Spese di personale per il programma   | -  | -                 | -                         | -                | -                     | -                | -                               |                                      |
| Sviluppo e sicurezza della navigazione e del trasporto marittimo                                      | 131.126                                    | -7.154            | 123.972                   | 94.305           | 29.667                | 39.918           | 69.585                          |                                      |
| Sviluppo e sicurezza della navigazione e del trasporto per le vie d'acqua interne                     | 83.970                                     | -14.514           | 69.456                    | 5.480            | 63.975                | 58.859           | 122.834                         |                                      |
| Infrastrutture portuali   | 784.718                                    | -103.004          | 681.714                   | 130.200          | 551.514               | 416.298          | 967.812                         |                                      |
| Interventi per l'industria navalmecanica  | 10.161                                     | -663              | 9.499                     | 4.249            | 5.250                 | 1.910            | 7.160                           |                                      |
| <b>Infrastrutture pubbliche e logistica (14)</b>  | <b>15.048.645</b>                          | <b>-4.010.316</b> | <b>11.038.330</b>         | <b>2.157.606</b> | <b>8.880.724</b>      | <b>6.113.916</b> | <b>14.994.639</b>               |                                      |

TABELLA N. 17.1 RIEPILOGO DEI RESIDUI PASSIVI AL 31 DICEMBRE 2022, CLASSIFICATI PER MISSIONE/PROGRAMMA/AZIONE

(MIGLIAIA DI EURO)

| MISSIONE/PROGRAMMA/AZIONE  | RESIDUI PROVENIENTI DA ESERCIZI PRECEDENTI |                |                           |            |                       |           | RESIDUI DI NUOVA FORMAZIONE (F) | TOTALE RESIDUI 31 DICEMBRE (G = E+F) |
|--|--|----------------|---------------------------|------------|-----------------------|-----------|---------------------------------|--------------------------------------|
|  | CONSISTENZA 1 GENNAIO (A)                  | VARIAZIONI (B) | ACCERTATI 31 DICEMBRE (C) | PAGATI (D) | RIMASTI DA PAGARE (E) |           |                                 |                                      |
| Sistemi idrici, idraulici ed elettrici (14.5)  | 228.326                                    | -3.798         | 224.529                   | 28.600     | 195.929               | 122.010   | 317.939                         |                                      |
| Spese di personale per il programma  | 42   | -42            | -                         | -          | -                     | -         | -                               |                                      |
| Interventi nel settore idrico ed elettrico   | 111.839                                    | -              | 111.839                   | 2.188      | 109.650               | 6         | 109.656                         |                                      |
| Interventi in materia di dighe   | 116.446                                    | -3.756         | 112.690                   | 26.412     | 86.278                | 122.005   | 208.283                         |                                      |
| Opere pubbliche e infrastrutture (14.8)  | 1.690.850                                  | -              | 1.690.850                 | 242.096    | 1.448.754             | 1.310.000 | 2.758.754                       |                                      |
| Sostegno alle Regioni per la realizzazione di opere per l'edilizia sanitaria                     | 1.690.850                                  | -              | 1.690.850                 | 242.096    | 1.448.754             | 1.310.000 | 2.758.754                       |                                      |
| Sicurezza, vigilanza e regolamentazione in materia di opere pubbliche e delle costruzioni (14.9) | 2.959                                      | -254           | 2.705                     | 1.474      | 1.231                 | 2.429     | 3.660                           |                                      |
| Spese di personale per il programma  | 78   | -78            | -                         | -          | -                     | -         | -                               |                                      |
| Supporto tecnico-scientifico, amministrativo e di certificazione in materia di opere pubbliche   | 2.881                                      | -176           | 2.705                     | 1.474      | 1.231                 | 2.429     | 3.660                           |                                      |
| Edilizia statale ed interventi speciali e per pubbliche calamita' (14.10)                        | 1.508.692                                  | -125.627       | 1.383.066                 | 300.668    | 1.082.398             | 2.591.271 | 3.673.669                       |                                      |
| Spese di personale per il programma  | 260  | -260           | -                         | -          | -                     | -         | -                               |                                      |
| Opere di preminente interesse nazionale  | 165.107                                    | -7.436         | 157.670                   | 49.636     | 108.035               | 1.248.402 | 1.356.437                       |                                      |
| Interventi di edilizia pubblica e riqualificazione del territorio                                | 577.052                                    | -72.559        | 504.494                   | 115.337    | 389.157               | 1.024.533 | 1.413.690                       |                                      |
| Salvaguardia di Venezia e della sua laguna   | 89.244                                     | -5.098         | 84.145                    | 25.672     | 58.473                | 72.831    | 131.304                         |                                      |
| Accordi internazionali e grandi eventi   | 72.296                                     | -28            | 72.268                    | 2.496      | 69.772                | 68.868    | 138.640                         |                                      |
| Interventi di ricostruzione a seguito di eventi calamitosi                                       | 47.288                                     | -1.795         | 45.493                    | 4.244      | 41.250                | 27.002    | 68.252                          |                                      |
| Infrastrutture carcerarie  | 74.763                                     | -17.500        | 57.263                    | 4.560      | 52.704                | 21.413    | 74.117                          |                                      |
| Realizzazione del sistema MOSE   | 482.682                                    | -20.951        | 461.731                   | 98.724     | 363.008               | 128.218   | 491.226                         |                                      |
| Pianificazione strategica di settore e sistemi stradali e autostradali (14.11)                   | 11.617.817                                 | -3.880.637     | 7.737.180                 | 1.584.768  | 6.152.412             | 2.088.205 | 8.240.617                       |                                      |



TABELLA N. 17.1 RIEPILOGO DEI RESIDUI PASSIVI AL 31 DICEMBRE 2022, CLASSIFICATI PER MISSIONE/PROGRAMMA/AZIONE

(MIGLIAIA DI EURO)

| MISSIONE/PROGRAMMA/AZIONE   | RESIDUI PROVENIENTI DA ESERCIZI PRECEDENTI |                |                           |                |                       |                | RESIDUI DI NUOVA FORMAZIONE (F) | TOTALE RESIDUI 31 DICEMBRE (G = E+F) |
|---|--|----------------|---------------------------|----------------|-----------------------|----------------|---------------------------------|--------------------------------------|
|   | CONSISTENZA 1 GENNAIO (A)                  | VARIAZIONI (B) | ACCERTATI 31 DICEMBRE (C) | PAGATI (D)     | RIMASTI DA PAGARE (E) |                |                                 |                                      |
| Spese di personale per il programma   | 89   | -89            | -                         | -              | -                     | -              | -                               |                                      |
| Infrastrutture stradali e autostradali in gestione ANAS e relative intermodalità  | 8.168.596                                  | -3.596.666     | 4.571.929                 | 788.994        | 3.782.936             | 965.642        | 4.748.577                       |                                      |
| Infrastrutture autostradali in concessione  | 413.961                                    | -30.850        | 383.111                   | 263.907        | 119.204               | 258.713        | 377.917                         |                                      |
| Contributi per la realizzazione di opere viarie   | 407.113                                    | -44.700        | 362.413                   | 251.903        | 110.510               | 396.035        | 506.545                         |                                      |
| Interventi per la realizzazione di itinerari turistici ciclo-pedonali   | 225.520                                    | -4.000         | 221.520                   | 62.110         | 159.410               | 1.000          | 160.410                         |                                      |
| Sviluppo del territorio, progetti internazionali e infrastrutture per la mobilità sostenibile   | 2.402.538                                  | -204.332       | 2.198.207                 | 217.854        | 1.980.353             | 466.815        | 2.447.168                       |                                      |
| <b>Comunicazioni (15)</b>   | <b>532.495</b>                             | <b>-1.987</b>  | <b>530.509</b>            | <b>463.342</b> | <b>67.167</b>         | <b>328.186</b> | <b>395.353</b>                  |                                      |
| Servizi postali (15.3)  | -  | -              | -                         | -              | -                     | -              | -                               |                                      |
| Garanzia del servizio postale   | -  | -              | -                         | -              | -                     | -              | -                               |                                      |
| Sostegno al pluralismo dell'informazione (15.4)   | 48.393                                     | -              | 48.393                    | 48.393         | -                     | -              | -                               |                                      |
| Sostegno al pluralismo dell'informazione  | 48.393                                     | -              | 48.393                    | 48.393         | -                     | -              | -                               |                                      |
| Pianificazione, regolamentazione tecnica e valorizzazione dello spettro radio (15.5)  | 347  | -36            | 311                       | 274            | 37                    | 175            | 212                             |                                      |
| Spese di personale per il programma   | 17   | -              | 17                        | -              | 17                    | 12             | 30                              |                                      |
| Pianificazione, gestione e regolamentazione, in ambito nazionale ed internazionale, dello spettro radio, controllo tecnico delle comunicazioni elettroniche e radiodiffusione | 329  | -36            | 294                       | 274            | 20                    | 162            | 182                             |                                      |
| Servizi di Comunicazione Elettronica, di Radiodiffusione e Postali (15.8)   | 479.795                                    | -1.589         | 478.206                   | 412.851        | 65.355                | 323.937        | 389.292                         |                                      |
| Spese di personale per il programma   | 28   | -1             | 27                        | -              | 27                    | 15             | 41                              |                                      |
| Sostegno finanziario all'emittenza radio televisiva anche in ambito locale  | 176.707                                    | -1.219         | 175.488                   | 169.796        | 5.692                 | 126.803        | 132.495                         |                                      |
| Regolamentazione e gestione delle comunicazioni elettroniche e cooperazione internazionale in campo postale   | 303.061                                    | -369           | 302.691                   | 243.054        | 59.637                | 197.119        | 256.756                         |                                      |

TABELLA N. 17.1 RIEPILOGO DEI RESIDUI PASSIVI AL 31 DICEMBRE 2022, CLASSIFICATI PER MISSIONE/PROGRAMMA/AZIONE

(MIGLIAIA DI EURO)

| MISSIONE/PROGRAMMA/AZIONE  | RESIDUI PROVENIENTI DA ESERCIZI PRECEDENTI |                |                           |                |                       |                  | RESIDUI DI NUOVA FORMAZIONE (F) | TOTALE RESIDUI 31 DICEMBRE (G = E+F) |
|--|--|----------------|---------------------------|----------------|-----------------------|------------------|---------------------------------|--------------------------------------|
|  | CONSISTENZA 1 GENNAIO (A)                  | VARIAZIONI (B) | ACCERTATI 31 DICEMBRE (C) | PAGATI (D)     | RIMASTI DA PAGARE (E) |                  |                                 |                                      |
| Attività territoriali in materia di comunicazioni e di vigilanza sui mercati e sui prodotti (15.9)   | 3.960                                      | -362           | 3.599                     | 1.824          | 1.774                 | 4.074            | 5.849                           |                                      |
| Spese di personale per il programma  | 230  | -9             | 221                       | -              | 221                   | 125              | 346                             |                                      |
| Rilascio di titoli abilitativi, vigilanza, controllo ispettivo - anche in conto terzi - in materia di comunicazioni, coordinamento sportelli territoriali per l'utenza | 3.730                                      | -352           | 3.378                     | 1.824          | 1.554                 | 3.949            | 5.503                           |                                      |
| <b>Commercio internazionale ed internazionalizzazione del sistema produttivo (16)</b>  | <b>166.404</b>                             | <b>-15.801</b> | <b>150.603</b>            | <b>42.090</b>  | <b>108.513</b>        | <b>15.101</b>    | <b>123.614</b>                  |                                      |
| Sostegno all'internazionalizzazione delle imprese e promozione del made in Italy (16.5)  | 166.404                                    | -15.801        | 150.603                   | 42.090         | 108.513               | 15.101           | 123.614                         |                                      |
| Spese di personale per il programma  | 470  | -468           | 2                         | 2              | -                     | 505              | 505                             |                                      |
| Agenzia per la promozione all'estero e l'internazionalizzazione delle imprese italiane   | 115.426                                    | -14.079        | 101.347                   | 41.780         | 59.567                | 2.774            | 62.340                          |                                      |
| Internazionalizzazione del sistema produttivo e cooperazione scientifica e tecnologica in ambito internazionale  | 1.925                                      | -1.254         | 672                       | 308            | 364                   | 1.098            | 1.462                           |                                      |
| Piano straordinario del Made in Italy  | 48.582                                     | -              | 48.582                    | -              | 48.582                | 10.725           | 59.307                          |                                      |
| <b>Ricerca e innovazione (17)</b>  | <b>1.762.142</b>                           | <b>-65.614</b> | <b>1.696.528</b>          | <b>500.914</b> | <b>1.195.614</b>      | <b>1.150.673</b> | <b>2.346.287</b>                |                                      |
| Ricerca educazione e formazione in materia di beni e attività culturali (17.4)   | 18.896                                     | -10.282        | 8.614                     | 8.045          | 569                   | 2.575            | 3.144                           |                                      |
| Spese di personale per il programma  | -  | -              | -                         | -              | -                     | 227              | 227                             |                                      |
| Ricerca nel settore del restauro e della conservazione dei beni culturali degli istituti centrali  | -  | -              | -                         | -              | -                     | 65               | 65                              |                                      |
| Studi, ricerche e nuove tecnologie per la conoscenza, la catalogazione, la digitalizzazione, la conservazione e il restauro del patrimonio culturale                   | 998  | -591           | 406                       | 228            | 178                   | 635              | 813                             |                                      |
| Attività di formazione del personale ed educazione al patrimonio culturale   | 9.692                                      | -9.691         | -                         | -              | -                     | 3                | 3                               |                                      |

TABELLA N. 17.1 RIEPILOGO DEI RESIDUI PASSIVI AL 31 DICEMBRE 2022, CLASSIFICATI PER MISSIONE/PROGRAMMA/AZIONE

(MIGLIAIA DI EURO)

| MISSIONE/PROGRAMMA/AZIONE  | RESIDUI PROVENIENTI DA ESERCIZI PRECEDENTI |                |                           |            |                       |         | RESIDUI DI NUOVA FORMAZIONE (F) | TOTALE RESIDUI 31 DICEMBRE (G = E+F) |
|--|--|----------------|---------------------------|------------|-----------------------|---------|---------------------------------|--------------------------------------|
|  | CONSISTENZA 1 GENNAIO (A)                  | VARIAZIONI (B) | ACCERTATI 31 DICEMBRE (C) | PAGATI (D) | RIMASTI DA PAGARE (E) |         |                                 |                                      |
| Sostegno alle attività scientifiche e di ricerca delle istituzioni culturali   | 8.207                                      | -              | 8.207                     | 7.816      | 391                   | 1.643   | 2.034                           |                                      |
| Ricerca di base e applicata (17.15)  | 374.089                                    | -2.000         | 372.089                   | 73.874     | 298.214               | 84.999  | 383.214                         |                                      |
| Potenziamento ricerca scientifica e tecnologica  | 374.089                                    | -2.000         | 372.089                   | 73.874     | 298.214               | 84.999  | 383.214                         |                                      |
| Ricerca, innovazione, tecnologie e servizi per lo sviluppo delle comunicazioni e della società dell'informazione (17.18) | 6.273                                      | -39            | 6.234                     | 834        | 5.400                 | 3.853   | 9.254                           |                                      |
| Spese di personale per il programma  | 27   | -              | 26                        | -          | 26                    | 16      | 42                              |                                      |
| Ricerca, sperimentazioni e servizi per le comunicazioni, nuove tecnologie e sicurezza informatica                        | 6.247                                      | -39            | 6.208                     | 834        | 5.374                 | 3.837   | 9.211                           |                                      |
| Ricerca per il settore della sanità pubblica (17.20)   | 117.831                                    | -636           | 117.195                   | 39.959     | 77.236                | 175.549 | 252.785                         |                                      |
| Spese di personale per il programma  | -  | -              | -                         | -          | -                     | -       | -                               |                                      |
| Promozione e sviluppo della ricerca sanitaria  | 114.720                                    | -636           | 114.084                   | 38.735     | 75.349                | 171.534 | 246.883                         |                                      |
| Trasferimenti per il funzionamento degli enti vigilati e contributi ad altri organismi                                   | 3.111                                      | -              | 3.111                     | 1.225      | 1.887                 | 4.015   | 5.901                           |                                      |
| Ricerca per il settore zooprofilattico (17.21)   | 4.106                                      | -              | 4.106                     | -          | 4.106                 | 1.779   | 5.885                           |                                      |
| Spese di personale per il programma  | -  | -              | -                         | -          | -                     | -       | -                               |                                      |
| Promozione e sviluppo della ricerca per il settore zooprofilattico   | 4.106                                      | -              | 4.106                     | -          | 4.106                 | 1.779   | 5.885                           |                                      |
| Ricerca scientifica e tecnologica di base e applicata (17.22)  | 1.240.946                                  | -52.656        | 1.188.290                 | 378.201    | 810.089               | 881.918 | 1.692.007                       |                                      |
| Spese di personale per il programma  | 27   | -19            | 8                         | 8          | -                     | 6       | 6                               |                                      |
| Interventi integrati di ricerca e sviluppo   | 76.029                                     | -13.002        | 63.027                    | 20.143     | 42.885                | 36.080  | 78.964                          |                                      |
| Contributi alle attività di ricerca degli enti pubblici e privati  | 453.549                                    | -33.816        | 419.733                   | 121.067    | 298.666               | 462.510 | 761.176                         |                                      |

TABELLA N. 17.1 RIEPILOGO DEI RESIDUI PASSIVI AL 31 DICEMBRE 2022, CLASSIFICATI PER MISSIONE/PROGRAMMA/AZIONE

(MIGLIAIA DI EURO)

| MISSIONE/PROGRAMMA/AZIONE  | RESIDUI PROVENIENTI DA ESERCIZI PRECEDENTI |                 |                           |                |                       |                  | RESIDUI DI NUOVA FORMAZIONE (F) | TOTALE RESIDUI 31 DICEMBRE (G = E+F) |
|--|--|-----------------|---------------------------|----------------|-----------------------|------------------|---------------------------------|--------------------------------------|
|  | CONSISTENZA 1 GENNAIO (A)                  | VARIAZIONI (B)  | ACCERTATI 31 DICEMBRE (C) | PAGATI (D)     | RIMASTI DA PAGARE (E) |                  |                                 |                                      |
| Interventi di sostegno alla ricerca pubblica   | 711.340                                    | -5.818          | 705.522                   | 236.984        | 468.538               | 383.323          | 851.861                         |                                      |
| <b>Sviluppo sostenibile e tutela del territorio e dell'ambiente (18)</b>   | <b>2.169.068</b>                           | <b>-106.294</b> | <b>2.062.774</b>          | <b>294.350</b> | <b>1.768.424</b>      | <b>1.611.055</b> | <b>3.379.479</b>                |                                      |
| Vigilanza, prevenzione e repressione in ambito ambientale (18.8)   | -  | -               | -                         | -              | -                     | 827              | 827                             |                                      |
| Spese di personale per il programma (Comando dei Carabinieri)  | -  | -               | -                         | -              | -                     | -                | -                               |                                      |
| Vigilanza del Comando Carabinieri Tutela dell'Ambiente   | -  | -               | -                         | -              | -                     | 827              | 827                             |                                      |
| Tutela e gestione delle risorse idriche e del territorio e prevenzione del rischio idrogeologico (18.12)                           | 753.277                                    | -18.687         | 734.590                   | 192.306        | 542.284               | 524.480          | 1.066.763                       |                                      |
| Spese di personale per il programma  | 3  | -               | 3                         | 3              | -                     | -                | -                               |                                      |
| Interventi per l'uso efficiente delle risorse idriche, per la tutela qualitativa delle acque e per il servizio idrico integrato    | 437.513                                    | -4.945          | 432.568                   | 85.961         | 346.607               | 79.694           | 426.301                         |                                      |
| Protezione e difesa del suolo, tutela dell'assetto idrogeologico   | 315.590                                    | -13.742         | 301.847                   | 106.342        | 195.505               | 442.785          | 638.291                         |                                      |
| Finanziamenti per le Autorità di bacino  | 171  | -               | 171                       | -              | 171                   | 2.000            | 2.171                           |                                      |
| Tutela, conservazione e valorizzazione della fauna e della flora, salvaguardia della biodiversità e dell'ecosistema marino (18.13) | 135.783                                    | -2.818          | 132.965                   | 15.781         | 117.184               | 62.471           | 179.655                         |                                      |
| Spese di personale per il programma  | 8  | -               | 8                         | 8              | -                     | -                | -                               |                                      |
| Tutela del mare e interventi operativi di prevenzione e contrasto agli inquinamenti da idrocarburi e sostanze assimilate           | 1.892                                      | -622            | 1.270                     | 600            | 670                   | 1.650            | 2.321                           |                                      |
| Tutela e valorizzazione della biodiversità e controllo del commercio di specie a rischio di estinzione - (CITES)                   | 3.627                                      | -310            | 3.317                     | 3.161          | 156                   | 5.027            | 5.183                           |                                      |
| Tutela, valorizzazione e gestione delle aree naturali protette e dei patrimoni naturalistici                                       | 129.257                                    | -1.887          | 127.370                   | 12.012         | 115.357               | 55.091           | 170.448                         |                                      |

TABELLA N. 17.1 RIEPILOGO DEI RESIDUI PASSIVI AL 31 DICEMBRE 2022, CLASSIFICATI PER MISSIONE/PROGRAMMA/AZIONE

(MIGLIAIA DI EURO)

| MISSIONE/PROGRAMMA/AZIONE   | RESIDUI PROVENIENTI DA ESERCIZI PRECEDENTI |                |                           |            |                       |         | RESIDUI DI NUOVA FORMAZIONE (F) | TOTALE RESIDUI 31 DICEMBRE (G = E+F) |
|---|--|----------------|---------------------------|------------|-----------------------|---------|---------------------------------|--------------------------------------|
|   | CONSISTENZA 1 GENNAIO (A)                  | VARIAZIONI (B) | ACCERTATI 31 DICEMBRE (C) | PAGATI (D) | RIMASTI DA PAGARE (E) |         |                                 |                                      |
| Controllo organismi geneticamente modificati (O.G.M.) e valutazione delle sostanze chimiche pericolose  | -  | -              | -                         | -          | -                     | 3       | 3                               |                                      |
| Finanziamento della ricerca nel settore ambientale  | 1.000                                      | -              | 1.000                     | -          | 1.000                 | 700     | 1.700                           |                                      |
| Sostegno allo sviluppo sostenibile (18.14)  | 536.406                                    | -25.466        | 510.939                   | 1.186      | 509.754               | 857.000 | 1.366.754                       |                                      |
| Sostegno allo sviluppo di politiche ambientali  | 536.406                                    | -25.466        | 510.939                   | 1.186      | 509.754               | 857.000 | 1.366.754                       |                                      |
| Promozione dell'economia circolare, e gestione dei rifiuti e interventi per lo sviluppo sostenibile (18.15)   | 303.523                                    | -32.214        | 271.309                   | 16.388     | 254.922               | 34.027  | 288.948                         |                                      |
| Spese di personale per il programma   | 11   | -              | 11                        | 11         | -                     | -       | -                               |                                      |
| Interventi per la promozione dell'economia circolare e politiche di gestione dei rifiuti  | 288.376                                    | -28.446        | 259.930                   | 15.034     | 244.895               | 27.536  | 272.432                         |                                      |
| Interventi a livello nazionale di promozione dello sviluppo sostenibile   | 15.136                                     | -3.768         | 11.368                    | 1.342      | 10.026                | 6.490   | 16.516                          |                                      |
| Approntamento e impiego Carabinieri per la tutela forestale, ambientale e agroalimentare (18.17)  | 8.155                                      | -269           | 7.886                     | 5.391      | 2.495                 | 7.847   | 10.342                          |                                      |
| Spese di personale per il programma   | 619  | -148           | 471                       | 326        | 144                   | 258     | 402                             |                                      |
| Gestione e assistenza del personale dei Carabinieri per la tutela forestale, ambientale e agroalimentare  | 732  | -1             | 731                       | 730        | -                     | 1.268   | 1.269                           |                                      |
| Prevenzione e repressione dei reati agro-ambientali e sicurezza alimentare  | 140  | -              | 140                       | 136        | 4                     | 977     | 982                             |                                      |
| Controllo del territorio per il contrasto ai reati in danno all'ambiente, alla fauna e alla flora   | 2.229                                      | -30            | 2.199                     | 1.641      | 558                   | 1.472   | 2.030                           |                                      |
| Protezione del territorio e contrasto all'aggressione degli ecosistemi agro-forestali   | 1.503                                      | -17            | 1.486                     | 601        | 885                   | 1.052   | 1.938                           |                                      |
| Salvaguardia della biodiversità anche in attuazione di convenzioni internazionali, tutela e gestione delle aree naturali protette, educazione e monitoraggio ambientale | 2.932                                      | -73            | 2.859                     | 1.956      | 902                   | 2.819   | 3.721                           |                                      |

TABELLA N. 17.1 RIEPILOGO DEI RESIDUI PASSIVI AL 31 DICEMBRE 2022, CLASSIFICATI PER MISSIONE/PROGRAMMA/AZIONE

(MIGLIAIA DI EURO)

| MISSIONE/PROGRAMMA/AZIONE   | RESIDUI PROVENIENTI DA ESERCIZI PRECEDENTI |                |                           |            |                       |        | RESIDUI DI NUOVA FORMAZIONE (F) | TOTALE RESIDUI 31 DICEMBRE (G = E+F) |
|---|--|----------------|---------------------------|------------|-----------------------|--------|---------------------------------|--------------------------------------|
|   | CONSISTENZA 1 GENNAIO (A)                  | VARIAZIONI (B) | ACCERTATI 31 DICEMBRE (C) | PAGATI (D) | RIMASTI DA PAGARE (E) |        |                                 |                                      |
| Tutela e valorizzazione dei territori rurali, montani e forestali (18.18)   | 1.893                                      | -87            | 1.797                     | 951        | 846                   | 283    | 1.129                           |                                      |
| Spese di personale per il programma   | -  | -              | -                         | -          | -                     | -      | -                               |                                      |
| Politiche forestali, tutela e valorizzazione dei prodotti forestali e certificazione CITES  | 1.893                                      | -87            | 1.797                     | 951        | 846                   | 283    | 1.129                           |                                      |
| Politiche di tutela e valorizzazione dei territori rurali, montani e forestali  | -  | -              | -                         | -          | -                     | -      | -                               |                                      |
| Prevenzione e risanamento del danno ambientale e bonifiche (18.19)  | 175.965                                    | -18.460        | 157.504                   | 29.689     | 127.815               | 40.809 | 168.624                         |                                      |
| Spese di personale per il programma   | 18   | -              | 18                        | 18         | -                     | -      | -                               |                                      |
| Accertamento e risarcimento in materia di danno ambientale  | -  | -              | -                         | -          | -                     | -      | -                               |                                      |
| Interventi di risanamento ambientale e bonifiche  | 175.946                                    | -18.460        | 157.485                   | 29.670     | 127.815               | 40.808 | 168.623                         |                                      |
| Attività internazionale e comunitaria per la transizione ecologica (18.20)  | 53.232                                     | -828           | 52.405                    | 18.644     | 33.761                | 6.362  | 40.124                          |                                      |
| Spese di personale per il programma   | -  | -              | -                         | -          | -                     | -      | -                               |                                      |
| Attuazione accordi e impegni internazionali e comunitari  | 969  | -828           | 141                       | 141        | -                     | 2.189  | 2.189                           |                                      |
| Cooperazione internazionale   | 52.264                                     | -              | 52.264                    | 18.502     | 33.761                | 4.174  | 37.935                          |                                      |
| Valutazioni e autorizzazioni ambientali e interventi per la qualità dell'aria e prevenzione e riduzione dell'inquinamento (18.21) | 200.844                                    | -7.464         | 193.380                   | 14.015     | 179.364               | 76.949 | 256.313                         |                                      |
| Spese di personale per il programma   | 4  | -              | 4                         | 4          | -                     | -      | -                               |                                      |
| Verifiche di compatibilità ambientale e rilascio delle autorizzazioni   | 2.339                                      | -497           | 1.842                     | 753        | 1.088                 | 8.616  | 9.704                           |                                      |
| Prevenzione e riduzione dell'inquinamento acustico ed elettromagnetico  | 1.686                                      | -392           | 1.294                     | 203        | 1.091                 | 587    | 1.678                           |                                      |
| Prevenzione e riduzione dell'inquinamento atmosferico   | 196.815                                    | -6.575         | 190.240                   | 13.055     | 177.185               | 67.746 | 244.931                         |                                      |

TABELLA N. 17.1 RIEPILOGO DEI RESIDUI PASSIVI AL 31 DICEMBRE 2022, CLASSIFICATI PER MISSIONE/PROGRAMMA/AZIONE

(MIGLIAIA DI EURO)

| MISSIONE/PROGRAMMA/AZIONE   | RESIDUI PROVENIENTI DA ESERCIZI PRECEDENTI |                |                           |                |                       | RESIDUI DI NUOVA FORMAZIONE (F) | TOTALE RESIDUI 31 DICEMBRE (G = E+F) |
|---|--|----------------|---------------------------|----------------|-----------------------|---------------------------------|--------------------------------------|
|   | CONSISTENZA 1 GENNAIO (A)                  | VARIAZIONI (B) | ACCERTATI 31 DICEMBRE (C) | PAGATI (D)     | RIMASTI DA PAGARE (E) |                                 |                                      |
| <b>Casa e assetto urbanistico (19)</b>  | <b>174.986</b>                             | <b>-37.649</b> | <b>137.337</b>            | <b>18.180</b>  | <b>119.157</b>        | <b>86.373</b>                   | <b>205.529</b>                       |
| Politiche abitative e riqualificazione periferie (19.1)   | 44.984                                     | -10.000        | 34.984                    | -              | 34.984                | 20.000                          | 54.984                               |
| Politiche abitative   | 44.984                                     | -10.000        | 34.984                    | -              | 34.984                | 20.000                          | 54.984                               |
| Riqualificazione periferie e aree urbane degradate  | -  | -              | -                         | -              | -                     | -                               | -                                    |
| Politiche abitative, urbane e territoriali (19.2)   | 130.002                                    | -27.649        | 102.353                   | 18.180         | 84.173                | 66.373                          | 150.545                              |
| Spese di personale per il programma   | 51   | -51            | -                         | -              | -                     | -                               | -                                    |
| Edilizia residenziale sociale   | 49.413                                     | -3.417         | 45.995                    | 15.832         | 30.163                | 63.807                          | 93.970                               |
| Interventi e misure per la riduzione del disagio abitativo  | 80.538                                     | -24.181        | 56.357                    | 2.348          | 54.010                | 2.566                           | 56.576                               |
| <b>Tutela della salute (20)</b>   | <b>1.528.225</b>                           | <b>-48.431</b> | <b>1.479.794</b>          | <b>286.210</b> | <b>1.193.584</b>      | <b>817.236</b>                  | <b>2.010.819</b>                     |
| Prevenzione e promozione della salute umana ed assistenza sanitaria al personale navigante e aeronavigante (20.1)       | 201.146                                    | -2.284         | 198.861                   | 106.248        | 92.614                | 169.551                         | 262.165                              |
| Spese di personale per il programma   | 2  | -2             | -                         | -              | -                     | 3                               | 3                                    |
| Sorveglianza, prevenzione e controllo delle malattie a tutela della salute  | 195.403                                    | -1.116         | 194.287                   | 103.396        | 90.891                | 158.641                         | 249.532                              |
| Organizzazione e coordinamento delle reti a tutela della salute (in materia di trasfusioni, trapianti, cecità ed altro) | 3.141                                      | -86            | 3.056                     | 1.471          | 1.584                 | 9.717                           | 11.301                               |
| Controllo sul doping e tutela della salute nelle attività sportive  | 773  | -308           | 465                       | 417            | 48                    | 960                             | 1.008                                |
| Assistenza sanitaria al personale navigante   | 1.826                                      | -773           | 1.054                     | 963            | 90                    | 230                             | 320                                  |
| Sanita' pubblica veterinaria (20.2)   | 1.037                                      | -69            | 968                       | 457            | 511                   | 2.864                           | 3.375                                |
| Spese di personale per il programma   | -  | -              | -                         | -              | -                     | -                               | -                                    |
| Sorveglianza epidemiologica, prevenzione, controllo ed eradicazione delle malattie animali                              | 100  | -16            | 84                        | 68             | 15                    | 141                             | 156                                  |

TABELLA N. 17.1 RIEPILOGO DEI RESIDUI PASSIVI AL 31 DICEMBRE 2022, CLASSIFICATI PER MISSIONE/PROGRAMMA/AZIONE

(MIGLIAIA DI EURO)

| MISSIONE/PROGRAMMA/AZIONE  | RESIDUI PROVENIENTI DA ESERCIZI PRECEDENTI |                |                           |            |                       |         | RESIDUI DI NUOVA FORMAZIONE (F) | TOTALE RESIDUI 31 DICEMBRE (G = E+F) |
|--|--|----------------|---------------------------|------------|-----------------------|---------|---------------------------------|--------------------------------------|
|  | CONSISTENZA 1 GENNAIO (A)                  | VARIAZIONI (B) | ACCERTATI 31 DICEMBRE (C) | PAGATI (D) | RIMASTI DA PAGARE (E) |         |                                 |                                      |
| Benessere e alimentazione animale, sorveglianza sul farmaco veterinario  | 938  | -53            | 884                       | 389        | 496                   | 2.723   | 3.219                           |                                      |
| Programmazione del Servizio Sanitario Nazionale per l'erogazione dei Livelli Essenziali di Assistenza (20.3)   | 1.128.238                                  | -41.446        | 1.086.792                 | 22.340     | 1.064.452             | 587.292 | 1.651.744                       |                                      |
| Spese di personale per il programma  | -  | -              | -                         | -          | -                     | -       | -                               |                                      |
| Programmazione, coordinamento e monitoraggio del Sistema sanitario nazionale e verifica e monitoraggio dei livelli essenziali di assistenza                          | 1.081.555                                  | -1.439         | 1.080.116                 | 15.959     | 1.064.157             | 587.118 | 1.651.275                       |                                      |
| Assistenza sanitaria in ambito europeo e internazionale  | 46.684                                     | -40.007        | 6.676                     | 6.381      | 295                   | 174     | 469                             |                                      |
| Regolamentazione e vigilanza in materia di prodotti farmaceutici ed altri prodotti sanitari ad uso umano (20.4)  | 8.613                                      | -1.713         | 6.900                     | 1.538      | 5.362                 | 2.045   | 7.407                           |                                      |
| Spese di personale per il programma  | -  | -              | -                         | -          | -                     | -       | -                               |                                      |
| Sorveglianza e vigilanza del mercato di dispositivi medici, prodotti farmaceutici e altri prodotti sanitari ad uso umano   | 8.613                                      | -1.713         | 6.900                     | 1.538      | 5.362                 | 2.045   | 7.407                           |                                      |
| Vigilanza, prevenzione e repressione nel settore sanitario (20.5)  | 1.256                                      | -303           | 953                       | 530        | 423                   | 664     | 1.087                           |                                      |
| Spese di personale del programma (Comando dei Carabinieri)   | -  | -              | -                         | -          | -                     | -       | -                               |                                      |
| Vigilanza nel settore sanitario svolta dai Nuclei Antisofisticazioni e Sanità dell'Arma dei Carabinieri  | 1.256                                      | -303           | 953                       | 530        | 423                   | 664     | 1.087                           |                                      |
| Comunicazione e promozione per la tutela della salute umana e della sanità pubblica veterinaria e attività e coordinamento in ambito internazionale (20.6)           | 744  | -281           | 463                       | 425        | 38                    | 841     | 879                             |                                      |
| Spese di personale per il programma  | -  | -              | -                         | -          | -                     | -       | -                               |                                      |
| Promozione di interventi di informazione, comunicazione ed educazione per la tutela della salute (in materia di trapianti, alcool, droghe, AIDS, sterilità ed altro) | 694  | -267           | 427                       | 419        | 8                     | 704     | 712                             |                                      |



TABELLA N. 17.1 RIEPILOGO DEI RESIDUI PASSIVI AL 31 DICEMBRE 2022, CLASSIFICATI PER MISSIONE/PROGRAMMA/AZIONE

(MIGLIAIA DI EURO)

| MISSIONE/PROGRAMMA/AZIONE  | RESIDUI PROVENIENTI DA ESERCIZI PRECEDENTI |                |                           |            |                       | RESIDUI DI NUOVA FORMAZIONE (F) | TOTALE RESIDUI 31 DICEMBRE (G = E+F) |
|--|--|----------------|---------------------------|------------|-----------------------|---------------------------------|--------------------------------------|
|  | CONSISTENZA 1 GENNAIO (A)                  | VARIAZIONI (B) | ACCERTATI 31 DICEMBRE (C) | PAGATI (D) | RIMASTI DA PAGARE (E) |                                 |                                      |
| Promozione delle relazioni internazionali bilaterali e dei rapporti con gli organismi europei ed internazionali  | 50   | -14            | 36                        | 6          | 30                    | 136                             | 167                                  |
| Vigilanza sugli enti e sicurezza delle cure (20.7)   | 80.926                                     | -2.181         | 78.745                    | 69.247     | 9.499                 | 43.694                          | 53.193                               |
| Spese di personale per il programma  | -  | -              | -                         | -          | -                     | -                               | -                                    |
| Attività di vigilanza e trasferimenti per il funzionamento e per le attività degli enti vigilati   | 20.119                                     | -12            | 20.108                    | 12.510     | 7.597                 | 27.169                          | 34.766                               |
| Indennizzi e risarcimenti a soggetti danneggiati da trasfusioni, emoderivati e vaccinazioni obbligatorie. Accertamenti medico-legali   | 60.807                                     | -2.169         | 58.638                    | 56.736     | 1.902                 | 16.525                          | 18.427                               |
| Sicurezza degli alimenti e nutrizione (20.8)   | 5.152                                      | -5             | 5.148                     | 4.927      | 221                   | 5.221                           | 5.442                                |
| Spese di personale per il programma  | -  | -              | -                         | -          | -                     | -                               | -                                    |
| Misure atte a migliorare la qualità nutrizionale degli alimenti e a fronteggiare le allergie e le intolleranze alimentari  | 5.011                                      | -              | 5.010                     | 4.895      | 115                   | 4.899                           | 5.014                                |
| Sorveglianza e controllo sanitario delle produzioni e della commercializzazione degli alimenti   | 141  | -4             | 137                       | 32         | 106                   | 321                             | 427                                  |
| Attività consultiva per la tutela della salute (20.9)  | 3  | -              | 3                         | 1          | 1                     | 3                               | 4                                    |
| Spese di personale per il programma  | -  | -              | -                         | -          | -                     | -                               | -                                    |
| Supporto all'attività consultiva per la tutela della salute  | 3  | -              | 3                         | 1          | 1                     | 3                               | 4                                    |
| Sistemi informativi per la tutela della salute e il governo del Servizio Sanitario Nazionale (20.10)   | 101.055                                    | -148           | 100.907                   | 80.465     | 20.442                | 5.047                           | 25.489                               |
| Spese di personale per il programma  | -  | -              | -                         | -          | -                     | -                               | -                                    |
| Sviluppo, funzionamento e gestione dei sistemi informativi volti alla tutela della salute e analisi e divulgazione delle informazioni per la valutazione dello stato sanitario del Paese | 101.055                                    | -148           | 100.907                   | 80.465     | 20.442                | 5.047                           | 25.489                               |

## TABELLA N. 17.1 RIEPILOGO DEI RESIDUI PASSIVI AL 31 DICEMBRE 2022, CLASSIFICATI PER MISSIONE/PROGRAMMA/AZIONE

(MIGLIAIA DI EURO)

| MISSIONE/PROGRAMMA/AZIONE   | RESIDUI PROVENIENTI DA ESERCIZI PRECEDENTI |                 |                           |                |                       |                  | RESIDUI DI NUOVA FORMAZIONE (F) | TOTALE RESIDUI 31 DICEMBRE (G = E+F) |
|---|--|-----------------|---------------------------|----------------|-----------------------|------------------|---------------------------------|--------------------------------------|
|   | CONSISTENZA 1 GENNAIO (A)                  | VARIAZIONI (B)  | ACCERTATI 31 DICEMBRE (C) | PAGATI (D)     | RIMASTI DA PAGARE (E) |                  |                                 |                                      |
| Regolamentazione e vigilanza delle professioni sanitarie (20.11)  | 10   | -               | 10                        | 9              | -                     | 8                | 8                               |                                      |
| Spese di personale per il programma   | -  | -               | -                         | -              | -                     | -                | -                               |                                      |
| Attività di regolamentazione, vigilanza e riconoscimento nell'ambito della disciplina delle professioni sanitarie | 10   | -               | 10                        | 9              | -                     | 8                | 8                               |                                      |
| Coordinamento generale in materia di tutela della salute, innovazione e politiche internazionali (20.12)          | 44   | -               | 44                        | 23             | 21                    | 6                | 27                              |                                      |
| Spese di personale per il programma   | -  | -               | -                         | -              | -                     | -                | -                               |                                      |
| Coordinamento degli uffici e delle attività del Ministero, delle relazioni europee e internazionali               | 44   | -               | 44                        | 23             | 21                    | 6                | 27                              |                                      |
| <b>Tutela e valorizzazione dei beni e attività culturali e paesaggistici (21)</b>                                 | <b>1.918.294</b>                           | <b>-248.993</b> | <b>1.669.340</b>          | <b>670.989</b> | <b>998.352</b>        | <b>1.750.404</b> | <b>2.748.756</b>                |                                      |
| Sostegno, valorizzazione e tutela del settore dello spettacolo dal vivo (21.2)                                    | 64.324                                     | -21.916         | 42.407                    | 33.615         | 8.792                 | 25.992           | 34.784                          |                                      |
| Spese di personale per il programma   | -  | -               | -                         | -              | -                     | -                | -                               |                                      |
| Sostegno allo spettacolo dal vivo di carattere lirico - sinfonico   | 3  | -               | 3                         | 3              | -                     | 25               | 25                              |                                      |
| Sostegno allo spettacolo dal vivo di carattere musicale   | 21.260                                     | -1.307          | 19.953                    | 19.510         | 443                   | 2.688            | 3.131                           |                                      |
| Sostegno allo spettacolo dal vivo di carattere teatrale di prosa  | 1.264                                      | -31             | 1.233                     | 833            | 400                   | 2.358            | 2.758                           |                                      |
| Sostegno allo spettacolo dal vivo di danza  | 192  | -192            | -                         | -              | -                     | -                | -                               |                                      |
| Sostegno alle attività circensi   | 1.251                                      | -               | 1.251                     | 2              | 1.248                 | 3.183            | 4.431                           |                                      |
| Promozione dello spettacolo dal vivo  | 40.353                                     | -20.386         | 19.967                    | 13.267         | 6.700                 | 17.724           | 24.424                          |                                      |
| Vigilanza, prevenzione e repressione in materia di patrimonio culturale (21.5)                                    | 10   | -5              | 5                         | 4              | -                     | 100              | 101                             |                                      |
| Spese di personale per il programma   | -  | -               | -                         | -              | -                     | -                | -                               |                                      |
| Vigilanza, prevenzione e repressione in materia di patrimonio culturale svolte dall'Arma dei Carabinieri          | 10   | -5              | 5                         | 4              | -                     | 100              | 101                             |                                      |

TABELLA N. 17.1 RIEPILOGO DEI RESIDUI PASSIVI AL 31 DICEMBRE 2022, CLASSIFICATI PER MISSIONE/PROGRAMMA/AZIONE

(MIGLIAIA DI EURO)

| MISSIONE/PROGRAMMA/AZIONE   | RESIDUI PROVENIENTI DA ESERCIZI PRECEDENTI |                |                           |            |                       |        | RESIDUI DI NUOVA FORMAZIONE (F) | TOTALE RESIDUI 31 DICEMBRE (G = E+F) |
|---|--|----------------|---------------------------|------------|-----------------------|--------|---------------------------------|--------------------------------------|
|   | CONSISTENZA 1 GENNAIO (A)                  | VARIAZIONI (B) | ACCERTATI 31 DICEMBRE (C) | PAGATI (D) | RIMASTI DA PAGARE (E) |        |                                 |                                      |
| Tutela dei beni archeologici (21.6)   | 5.295                                      | -1.628         | 3.666                     | 1.732      | 1.934                 | 1.918  | 3.852                           |                                      |
| Spese di personale per il programma   | 712  | -617           | 96                        | 84         | 11                    | 468    | 479                             |                                      |
| Tutela e salvaguardia dei beni archeologici   | 3.779                                      | -507           | 3.271                     | 1.513      | 1.758                 | 1.346  | 3.103                           |                                      |
| Promozione e valorizzazione del patrimonio archeologico   | 804  | -504           | 300                       | 134        | 165                   | 104    | 270                             |                                      |
| Tutela e valorizzazione dei beni archivistici (21.9)  | 18.991                                     | -4.580         | 14.411                    | 5.352      | 9.058                 | 36.292 | 45.350                          |                                      |
| Spese di personale per il programma   | 266  | -239           | 27                        | -          | 27                    | 116    | 143                             |                                      |
| Tutela, conservazione e gestione del patrimonio archivistico  | 16.769                                     | -3.698         | 13.071                    | 4.701      | 8.370                 | 34.896 | 43.266                          |                                      |
| Acquisizione, fruizione, divulgazione, promozione e valorizzazione del patrimonio archivistico                                    | 1.421                                      | -524           | 897                       | 416        | 480                   | 740    | 1.221                           |                                      |
| Coordinamento dei sistemi informativi archivistici e Sistema Archivistico Nazionale   | 535  | -119           | 416                       | 235        | 182                   | 539    | 721                             |                                      |
| Tutela e valorizzazione dei beni librari, promozione e sostegno del libro e dell'editoria (21.10)                                 | 11.711                                     | -1.247         | 10.464                    | 9.871      | 593                   | 4.144  | 4.737                           |                                      |
| Spese di personale per il programma   | 159  | -124           | 35                        | 4          | 31                    | 197    | 227                             |                                      |
| Acquisizione, catalogazione e digitalizzazione del patrimonio librario  | 649  | -46            | 603                       | 357        | 247                   | 1.823  | 2.069                           |                                      |
| Conservazione, fruizione e valorizzazione del patrimonio librario   | 2.495                                      | -676           | 1.818                     | 1.510      | 309                   | 2.001  | 2.310                           |                                      |
| Promozione del libro, sostegno ai prodotti editoriali a elevato contenuto culturale e attuazione della legge sul diritto d'autore | 8.408                                      | -401           | 8.007                     | 8.000      | 7                     | 124    | 131                             |                                      |
| Tutela delle belle arti e tutela e valorizzazione del paesaggio (21.12)   | 28.020                                     | -4.320         | 23.700                    | 9.243      | 14.457                | 49.274 | 63.732                          |                                      |
| Spese di personale per il programma   | 103  | -19            | 84                        | 62         | 22                    | 3.842  | 3.864                           |                                      |
| Supporto allo svolgimento delle funzioni di indirizzo   | 3.606                                      | -901           | 2.705                     | 1.243      | 1.462                 | 5.965  | 7.428                           |                                      |

TABELLA N. 17.1 RIEPILOGO DEI RESIDUI PASSIVI AL 31 DICEMBRE 2022, CLASSIFICATI PER MISSIONE/PROGRAMMA/AZIONE

(MIGLIAIA DI EURO)

| MISSIONE/PROGRAMMA/AZIONE  | RESIDUI PROVENIENTI DA ESERCIZI PRECEDENTI |                |                           |            |                       | RESIDUI DI NUOVA FORMAZIONE (F) | TOTALE RESIDUI 31 DICEMBRE (G = E+F) |
|--|--|----------------|---------------------------|------------|-----------------------|---------------------------------|--------------------------------------|
|  | CONSISTENZA 1 GENNAIO (A)                  | VARIAZIONI (B) | ACCERTATI 31 DICEMBRE (C) | PAGATI (D) | RIMASTI DA PAGARE (E) |                                 |                                      |
| Tutela delle belle arti e dei beni di interesse culturale  | 24.118                                     | -3.390         | 20.728                    | 7.827      | 12.901                | 38.870                          | 51.771                               |
| Tutela, promozione e valorizzazione del paesaggio  | 194  | -10            | 183                       | 111        | 73                    | 597                             | 670                                  |
| Ammortamento mutui per la tutela delle belle arti e tutela e valorizzazione del paesaggio                  | -  | -              | -                         | -          | -                     | -                               | -                                    |
| Valorizzazione del patrimonio culturale e coordinamento del sistema museale (21.13)                        | 89.275                                     | -5.516         | 83.759                    | 62.039     | 21.719                | 43.479                          | 65.198                               |
| Spese di personale per il programma  | 581  | -503           | 78                        | 30         | 47                    | 1.571                           | 1.619                                |
| Incremento, promozione, valorizzazione e conservazione del patrimonio culturale                            | 20.847                                     | -857           | 19.990                    | 8.165      | 11.826                | 15.041                          | 26.867                               |
| Coordinamento e funzionamento del sistema museale  | 67.847                                     | -4.157         | 63.691                    | 53.845     | 9.846                 | 26.866                          | 36.712                               |
| Coordinamento ed indirizzo per la salvaguardia del patrimonio culturale (21.14)                            | 491.791                                    | -108.373       | 383.418                   | 157.472    | 225.946               | 564.195                         | 790.141                              |
| Spese di personale per il programma  | 2  | -2             | -                         | -          | -                     | 90                              | 90                                   |
| Coordinamento delle attività internazionali connesse alle convenzioni UNESCO e piani d'azione europei      | 5.741                                      | -115           | 5.626                     | 1.808      | 3.818                 | 4.992                           | 8.809                                |
| Indirizzo per la tutela, la salvaguardia e la promozione dello sviluppo del patrimonio culturale           | 486.048                                    | -108.256       | 377.792                   | 155.663    | 222.128               | 559.114                         | 781.242                              |
| Interventi a sostegno dei settori dello spettacolo, cinema e audiovisivo a seguito dell'emergenza COVID 19 | -  | -              | -                         | -          | -                     | -                               | -                                    |
| Interventi a favore dei beni e delle attività culturali a seguito dell'emergenza COVID 19                  | -  | -              | -                         | -          | -                     | -                               | -                                    |
| Tutela del patrimonio culturale (21.15)  | 1.074.764                                  | -99.034        | 975.730                   | 349.470    | 626.259               | 566.406                         | 1.192.665                            |
| Spese di personale per il programma  | 55   | -55            | -                         | -          | -                     | -                               | -                                    |
| Salvaguardia e valorizzazione delle belle arti, dell'architettura, dell'arte contemporanea e del paesaggio | 419.109                                    | -35.716        | 383.393                   | 49.936     | 333.457               | 154.843                         | 488.299                              |

TABELLA N. 17.1 RIEPILOGO DEI RESIDUI PASSIVI AL 31 DICEMBRE 2022, CLASSIFICATI PER MISSIONE/PROGRAMMA/AZIONE

(MIGLIAIA DI EURO)

| MISSIONE/PROGRAMMA/AZIONE  | RESIDUI PROVENIENTI DA ESERCIZI PRECEDENTI |                |                           |            |                       |         | RESIDUI DI NUOVA FORMAZIONE (F) | TOTALE RESIDUI 31 DICEMBRE (G = E+F) |
|--|--|----------------|---------------------------|------------|-----------------------|---------|---------------------------------|--------------------------------------|
|  | CONSISTENZA 1 GENNAIO (A)                  | VARIAZIONI (B) | ACCERTATI 31 DICEMBRE (C) | PAGATI (D) | RIMASTI DA PAGARE (E) |         |                                 |                                      |
| Salvaguardia e valorizzazione del patrimonio archeologico  | 124.766                                    | -9.717         | 115.050                   | 19.367     | 95.683                | 14.269  | 109.952                         |                                      |
| Salvaguardia e valorizzazione del patrimonio archivistico  | 27.534                                     | -1.068         | 26.466                    | 3.352      | 23.114                | 3.595   | 26.709                          |                                      |
| Salvaguardia e valorizzazione del patrimonio librario  | 14.231                                     | -558           | 13.674                    | 4.891      | 8.782                 | 5.255   | 14.037                          |                                      |
| Salvaguardia, valorizzazione ed interventi per i beni e le attività culturali                    | 180.899                                    | -23.326        | 157.573                   | 50.671     | 106.901               | 145.787 | 252.688                         |                                      |
| Interventi di salvaguardia e valorizzazione del patrimonio culturale in situazioni di emergenza  | 2.491                                      | -21            | 2.470                     | 757        | 1.713                 | 526     | 2.239                           |                                      |
| Interventi finanziari a favore del proprietario, possessore o detentore del bene culturale       | 11.875                                     | -1.402         | 10.473                    | 4.827      | 5.646                 | 9.157   | 14.803                          |                                      |
| Ammortamento mutui per la tutela del patrimonio culturale  | -  | -              | -                         | -          | -                     | -       | -                               |                                      |
| Promozione della fruizione del patrimonio culturale  | 293.804                                    | -27.171        | 266.632                   | 215.669    | 50.963                | 232.974 | 283.937                         |                                      |
| Tutela e promozione dell'arte e dell'architettura contemporanea e delle periferie urbane (21.16) | 15.044                                     | -1.145         | 13.899                    | 9.304      | 4.594                 | 6.698   | 11.292                          |                                      |
| Spese di personale per il programma  | -  | -              | -                         | -          | -                     | 6       | 7                               |                                      |
| Promozione dell'architettura e dell'arte contemporanea, del design e della moda                  | 12.864                                     | -1.122         | 11.742                    | 7.258      | 4.485                 | 5.915   | 10.399                          |                                      |
| Interventi per la rigenerazione urbana   | 2.180                                      | -24            | 2.156                     | 2.046      | 110                   | 776     | 886                             |                                      |
| Sostegno, valorizzazione e tutela del settore cinema e audiovisivo (21.18)                       | 113.162                                    | -824           | 112.338                   | 29.588     | 82.750                | 432.681 | 515.431                         |                                      |
| Spese di personale per il programma  | -  | -              | -                         | -          | -                     | -       | -                               |                                      |
| Promozione del cinema italiano   | 232  | -116           | 117                       | 99         | 18                    | 42      | 59                              |                                      |
| Sostegno al settore cinematografico e audiovisivo  | 112.929                                    | -708           | 112.221                   | 29.489     | 82.732                | 432.640 | 515.372                         |                                      |
| Realizzazione attività di tutela in ambito territoriale (21.19)                                  | 1.004                                      | -15            | 989                       | 98         | 891                   | 1.061   | 1.952                           |                                      |

TABELLA N. 17.1 RIEPILOGO DEI RESIDUI PASSIVI AL 31 DICEMBRE 2022, CLASSIFICATI PER MISSIONE/PROGRAMMA/AZIONE

(MIGLIAIA DI EURO)

| MISSIONE/PROGRAMMA/AZIONE  | RESIDUI PROVENIENTI DA ESERCIZI PRECEDENTI |                 |                           |                  |                       |                  | RESIDUI DI NUOVA FORMAZIONE (F) | TOTALE RESIDUI 31 DICEMBRE (G = E+F) |
|--|--|-----------------|---------------------------|------------------|-----------------------|------------------|---------------------------------|--------------------------------------|
|  | CONSISTENZA 1 GENNAIO (A)                  | VARIAZIONI (B)  | ACCERTATI 31 DICEMBRE (C) | PAGATI (D)       | RIMASTI DA PAGARE (E) |                  |                                 |                                      |
| spese di personale per il programma  | 15   | -               | 15                        | -                | 15                    | 17               | 31                              |                                      |
| Attuazione interventi di tutela del patrimonio culturale nel territorio di pertinenza                      | 988  | -14             | 974                       | 98               | 876                   | 1.044            | 1.921                           |                                      |
| Coordinamento e attuazione interventi per la sicurezza del patrimonio culturale e per le emergenze (21.20) | 4.904                                      | -348            | 4.555                     | 3.200            | 1.356                 | 18.164           | 19.519                          |                                      |
| Spese per il personale di programma  | -  | -               | -                         | -                | -                     | 24               | 24                              |                                      |
| Attività di indirizzo per messa in sicurezza in fase emergenziale e di ricostruzione                       | 4.904                                      | -348            | 4.555                     | 3.200            | 1.356                 | 18.140           | 19.496                          |                                      |
| <b>Istruzione scolastica (22)</b>  | <b>3.738.068</b>                           | <b>-257.448</b> | <b>3.480.620</b>          | <b>1.118.339</b> | <b>2.362.280</b>      | <b>2.136.564</b> | <b>4.498.844</b>                |                                      |
| Programmazione e coordinamento dell'istruzione (22.1)  | 572.506                                    | -8.000          | 564.506                   | 510.969          | 53.537                | 874.771          | 928.308                         |                                      |
| Spese di personale per il programma  | -  | -               | -                         | -                | -                     | -                | -                               |                                      |
| Interventi per la sicurezza nelle scuole statali e per l'edilizia scolastica                               | 3.000                                      | -3.000          | -                         | -                | -                     | -                | -                               |                                      |
| Supporto alla programmazione e al coordinamento dell'istruzione scolastica                                 | 569.506                                    | -5.000          | 564.506                   | 510.969          | 53.537                | 874.771          | 928.308                         |                                      |
| Sviluppo del sistema istruzione scolastica, diritto allo studio ed edilizia scolastica (22.8)              | 2.458.474                                  | -137.701        | 2.320.773                 | 241.584          | 2.079.188             | 820.112          | 2.899.301                       |                                      |
| Spese di personale per il programma  | 30   | -15             | 15                        | 15               | -                     | 68               | 68                              |                                      |
| Promozione e sostegno a iniziative di educazione, inclusa la tutela delle minoranze linguistiche           | 3.317                                      | -716            | 2.601                     | 1.590            | 1.011                 | 2.580            | 3.591                           |                                      |
| Lotta alla dispersione scolastica, orientamento e prevenzione del disagio giovanile                        | 1.211                                      | -634            | 577                       | 44               | 533                   | 1.708            | 2.241                           |                                      |
| Valorizzazione e promozione delle eccellenze   | 620  | -206            | 414                       | 309              | 105                   | 140              | 245                             |                                      |
| Sostegno alle famiglie per il diritto allo studio  | 80.598                                     | -1.173          | 79.425                    | 39.452           | 39.974                | 39.700           | 79.674                          |                                      |

TABELLA N. 17.1 RIEPILOGO DEI RESIDUI PASSIVI AL 31 DICEMBRE 2022, CLASSIFICATI PER MISSIONE/PROGRAMMA/AZIONE

(MIGLIAIA DI EURO)

| MISSIONE/PROGRAMMA/AZIONE  | RESIDUI PROVENIENTI DA ESERCIZI PRECEDENTI |                |                           |            |                       |         | RESIDUI DI NUOVA FORMAZIONE (F) | TOTALE RESIDUI 31 DICEMBRE (G = E+F) |
|--|--|----------------|---------------------------|------------|-----------------------|---------|---------------------------------|--------------------------------------|
|  | CONSISTENZA 1 GENNAIO (A)                  | VARIAZIONI (B) | ACCERTATI 31 DICEMBRE (C) | PAGATI (D) | RIMASTI DA PAGARE (E) |         |                                 |                                      |
| Cooperazione in materia culturale  | 16   | -16            | -                         | -          | -                     | 57      | 57                              |                                      |
| Interventi per la sicurezza nelle scuole statali e per l'edilizia scolastica   | 2.313.408                                  | -111.851       | 2.201.558                 | 196.974    | 2.004.584             | 753.661 | 2.758.245                       |                                      |
| Supporto all'innovazione e valutazione dell'istruzione scolastica  | 59.274                                     | -23.091        | 36.183                    | 3.202      | 32.981                | 22.198  | 55.179                          |                                      |
| Istituzioni scolastiche non statali (22.9)   | 84.035                                     | -11.869        | 72.166                    | 48.086     | 24.080                | 57.884  | 81.964                          |                                      |
| Trasferimenti e contributi per le scuole non statali   | 84.035                                     | -11.869        | 72.166                    | 48.086     | 24.080                | 57.884  | 81.964                          |                                      |
| Istruzione terziaria non universitaria e formazione professionale (22.15)  | 15.369                                     | -14.416        | 953                       | 808        | 145                   | 945     | 1.090                           |                                      |
| Spese di personale per il programma  | -  | -              | -                         | -          | -                     | -       | -                               |                                      |
| Contributi agli Istituti Tecnici Superiori e ai percorsi Istruzione e Formazione Tecnica Superiore                                       | 15.369                                     | -14.416        | 953                       | 808        | 145                   | 945     | 1.090                           |                                      |
| Realizzazione degli indirizzi e delle politiche in ambito territoriale in materia di istruzione (22.16)                                  | 2.352                                      | -730           | 1.622                     | 1.274      | 348                   | 1.611   | 1.959                           |                                      |
| Spese di personale per il programma  | 433  | -62            | 371                       | 282        | 89                    | 336     | 425                             |                                      |
| Organizzazione dei servizi sul territorio, coordinamento e vigilanza sulle attività degli istituti scolastici statali                    | 1.919                                      | -668           | 1.251                     | 993        | 258                   | 1.276   | 1.534                           |                                      |
| Istruzione del primo ciclo (22.17)   | 41.827                                     | -11.922        | 29.905                    | 6.222      | 23.684                | 20.230  | 43.914                          |                                      |
| Spese di personale per il programma (docenti)  | -  | -              | -                         | -          | -                     | -       | -                               |                                      |
| Spese di personale per il programma (dirigenti scolastici e personale ATA)   | -  | -              | -                         | -          | -                     | 17.790  | 17.790                          |                                      |
| Interventi di integrazione scolastica degli studenti con bisogni educativi speciali incluse le spese del personale (docenti di sostegno) | -  | -              | -                         | -          | -                     | -       | -                               |                                      |
| Funzionamento degli istituti scolastici statali del primo ciclo  | 41.289                                     | -11.699        | 29.590                    | 6.222      | 23.368                | 2.239   | 25.607                          |                                      |

TABELLA N. 17.1 RIEPILOGO DEI RESIDUI PASSIVI AL 31 DICEMBRE 2022, CLASSIFICATI PER MISSIONE/PROGRAMMA/AZIONE

(MIGLIAIA DI EURO)

| MISSIONE/PROGRAMMA/AZIONE  | RESIDUI PROVENIENTI DA ESERCIZI PRECEDENTI |                |                           |                |                       |                | RESIDUI DI NUOVA FORMAZIONE (F) | TOTALE RESIDUI 31 DICEMBRE (G = E+F) |
|--|--|----------------|---------------------------|----------------|-----------------------|----------------|---------------------------------|--------------------------------------|
|  | CONSISTENZA 1 GENNAIO (A)                  | VARIAZIONI (B) | ACCERTATI 31 DICEMBRE (C) | PAGATI (D)     | RIMASTI DA PAGARE (E) |                |                                 |                                      |
| Continuità del servizio scolastico   | 352  | -108           | 244                       | -              | 244                   | 132            | 376                             |                                      |
| Miglioramento dell'offerta formativa   | 186  | -116           | 71                        | -              | 71                    | 70             | 141                             |                                      |
| Istruzione del secondo ciclo (22.18)   | 21.695                                     | -7.331         | 14.364                    | 5.242          | 9.122                 | 3.046          | 12.168                          |                                      |
| Spese di personale per il programma (docenti)  | -  | -              | -                         | -              | -                     | -              | -                               |                                      |
| Spese di personale per il programma (dirigenti scolastici e personale ATA)   | -  | -              | -                         | -              | -                     | -              | -                               |                                      |
| Interventi di integrazione scolastica degli studenti con bisogni educativi speciali incluse le spese del personale (docenti di sostegno) | -  | -              | -                         | -              | -                     | -              | -                               |                                      |
| Funzionamento degli istituti scolastici statali del secondo ciclo  | 21.283                                     | -7.133         | 14.150                    | 5.242          | 8.908                 | 2.792          | 11.700                          |                                      |
| Continuità del servizio scolastico   | 137  | -50            | 87                        | -              | 87                    | 93             | 180                             |                                      |
| Miglioramento dell'offerta formativa   | 275  | -148           | 127                       | -              | 127                   | 161            | 288                             |                                      |
| Reclutamento e aggiornamento dei dirigenti scolastici e del personale scolastico per l'istruzione (22.19)                                | 541.809                                    | -65.479        | 476.330                   | 304.153        | 172.177               | 357.963        | 530.140                         |                                      |
| Spese di personale per il programma  | 10   | -              | 10                        | -              | 10                    | -              | 10                              |                                      |
| Reclutamento e aggiornamento dei dirigenti scolastici e del personale scolastico per l'istruzione del primo ciclo                        | 347.262                                    | -42.190        | 305.072                   | 196.625        | 108.447               | 239.547        | 347.995                         |                                      |
| Reclutamento e aggiornamento dei dirigenti scolastici e del personale scolastico per l'istruzione del secondo ciclo                      | 182.789                                    | -22.136        | 160.654                   | 102.313        | 58.340                | 116.919        | 175.259                         |                                      |
| Formazione iniziale, tirocinio e inserimento   | 11.747                                     | -1.153         | 10.594                    | 5.215          | 5.379                 | 1.497          | 6.876                           |                                      |
| <b>Istruzione universitaria e formazione post-universitaria (23)</b>   | <b>1.091.004</b>                           | <b>-46.217</b> | <b>1.044.787</b>          | <b>469.999</b> | <b>574.788</b>        | <b>963.597</b> | <b>1.558.385</b>                |                                      |
| Diritto allo studio e sviluppo della formazione superiore (23.1)   | 22.066                                     | -11            | 22.055                    | 20.407         | 1.648                 | 25.689         | 27.337                          |                                      |
| Spese di personale per il programma  | 7  | -              | 7                         | 7              | -                     | 5              | 6                               |                                      |



## TABELLA N. 17.1 RIEPILOGO DEI RESIDUI PASSIVI AL 31 DICEMBRE 2022, CLASSIFICATI PER MISSIONE/PROGRAMMA/AZIONE

(MIGLIAIA DI EURO)

| MISSIONE/PROGRAMMA/AZIONE  | RESIDUI PROVENIENTI DA ESERCIZI PRECEDENTI |                |                           |            |                       |         | RESIDUI DI NUOVA FORMAZIONE (F) | TOTALE RESIDUI 31 DICEMBRE (G = E+F) |
|--|--|----------------|---------------------------|------------|-----------------------|---------|---------------------------------|--------------------------------------|
|  | CONSISTENZA 1 GENNAIO (A)                  | VARIAZIONI (B) | ACCERTATI 31 DICEMBRE (C) | PAGATI (D) | RIMASTI DA PAGARE (E) |         |                                 |                                      |
| Sostegno agli studenti tramite borse di studio e prestiti d'onore                                | 17.002                                     | -              | 17.002                    | 15.400     | 1.602                 | 2       | 1.604                           |                                      |
| Promozione di attività culturali, sportive e ricreative presso università e collegi universitari | 5.004                                      | -              | 5.004                     | 5.000      | 4                     | 25.499  | 25.503                          |                                      |
| Realizzazione o ristrutturazione di alloggi per studenti universitari                            | 53   | -11            | 42                        | -          | 42                    | 183     | 225                             |                                      |
| Istituzioni dell'Alta Formazione Artistica, Musicale e Coreutica (23.2)                          | 44.283                                     | -4.048         | 40.236                    | 13.596     | 26.640                | 17.768  | 44.407                          |                                      |
| Spese di personale per il programma  | -  | -              | -                         | -          | -                     | 2       | 2                               |                                      |
| Spese di personale per il programma (docenti)  | -  | -              | -                         | -          | -                     | -       | -                               |                                      |
| Spese di personale per il programma (personale amministrativo)                                   | 5  | -              | 5                         | -          | 5                     | 2       | 7                               |                                      |
| Supporto alla programmazione degli istituti di alta formazione artistica, musicale e coreutica   | 5.731                                      | -11            | 5.719                     | 4.436      | 1.283                 | 8.186   | 9.469                           |                                      |
| Interventi di edilizia e acquisizione di attrezzature per gli istituti di alta cultura           | 38.508                                     | -4.000         | 34.508                    | 9.160      | 25.348                | 9.567   | 34.915                          |                                      |
| Continuità del servizio di istruzione e di formazione post-universitaria                         | -  | -              | -                         | -          | -                     | -       | -                               |                                      |
| Miglioramento dell'offerta universitaria e formativa   | 40   | -36            | 4                         | -          | 4                     | 11      | 15                              |                                      |
| Sistema universitario e formazione post-universitaria (23.3)                                     | 975.310                                    | -39.368        | 935.942                   | 423.797    | 512.145               | 907.710 | 1.419.856                       |                                      |
| Spese di personale per il programma  | 16   | -              | 16                        | 16         | -                     | 25      | 26                              |                                      |
| Finanziamento delle università statali   | 674.483                                    | -30.334        | 644.149                   | 292.211    | 351.938               | 735.368 | 1.087.306                       |                                      |
| Contributi a favore delle università non statali   | 29.402                                     | -              | 29.402                    | 29.394     | 8                     | 174     | 182                             |                                      |
| Interventi di edilizia universitaria   | 219.064                                    | -9.027         | 210.036                   | 91.655     | 118.382               | 171.974 | 290.356                         |                                      |
| Supporto alla programmazione e valutazione del sistema universitario                             | 535  | -7             | 529                       | 521        | 7                     | 169     | 177                             |                                      |

TABELLA N. 17.1 RIEPILOGO DEI RESIDUI PASSIVI AL 31 DICEMBRE 2022, CLASSIFICATI PER MISSIONE/PROGRAMMA/AZIONE

(MIGLIAIA DI EURO)

| MISSIONE/PROGRAMMA/AZIONE  | RESIDUI PROVENIENTI DA ESERCIZI PRECEDENTI |                |                           |                  |                       |                  | RESIDUI DI NUOVA FORMAZIONE (F) | TOTALE RESIDUI 31 DICEMBRE (G = E+F) |
|--|--|----------------|---------------------------|------------------|-----------------------|------------------|---------------------------------|--------------------------------------|
|  | CONSISTENZA 1 GENNAIO (A)                  | VARIAZIONI (B) | ACCERTATI 31 DICEMBRE (C) | PAGATI (D)       | RIMASTI DA PAGARE (E) |                  |                                 |                                      |
| Ammortamento mutui per edilizia universitaria  | 51.809                                     | -              | 51.809                    | 10.000           | 41.809                | -                | 41.809                          |                                      |
| Coordinamento e supporto amministrativo per le politiche della formazione superiore e della ricerca (23.4)                                     | 156  | -156           | -                         | -                | -                     | 1.095            | 1.096                           |                                      |
| Spese di personale per il programma  | 150  | -150           | -                         | -                | -                     | 184              | 184                             |                                      |
| Supporto alla programmazione e coordinamento delle politiche della formazione superiore e della ricerca  | 6  | -6             | -                         | -                | -                     | 911              | 912                             |                                      |
| Formazione superiore e ricerca in ambito internazionale (23.5)   | 49.188                                     | -2.634         | 46.554                    | 12.199           | 34.355                | 31.335           | 65.689                          |                                      |
| Spese di personale per il programma  | -  | -              | -                         | -                | -                     | -                | -                               |                                      |
| Coordinamento e sostegno della ricerca in ambito internazionale  | 39.096                                     | -60            | 39.036                    | 12.199           | 26.837                | 28.331           | 55.168                          |                                      |
| Partecipazione dell'Italia agli organismi internazionali correlati alla ricerca che discendono da obblighi governativi                         | 7.501                                      | -2.000         | 5.501                     | -                | 5.501                 | -                | 5.501                           |                                      |
| Cooperazione e promozione di iniziative di collaborazione internazionale nel settore della formazione superiore                                | 2.591                                      | -574           | 2.017                     | -                | 2.017                 | 3.004            | 5.021                           |                                      |
| <b>Diritti sociali, politiche sociali e famiglia (24)</b>  | <b>2.589.497</b>                           | <b>-97.262</b> | <b>2.492.236</b>          | <b>1.119.563</b> | <b>1.372.673</b>      | <b>2.986.583</b> | <b>4.359.256</b>                |                                      |
| Terzo settore (associazionismo, volontariato, Onlus e formazioni sociali) e responsabilità sociale delle imprese e delle organizzazioni (24.2) | 160.053                                    | -5.451         | 154.602                   | 113.446          | 41.157                | 127.780          | 168.936                         |                                      |
| Spese di personale per il programma  | 5  | -              | 5                         | 5                | -                     | -                | -                               |                                      |
| Sviluppo, promozione, monitoraggio e controllo delle organizzazioni di terzo settore   | 160.048                                    | -5.451         | 154.597                   | 113.441          | 41.157                | 127.780          | 168.936                         |                                      |
| Famiglia, pari opportunità e situazioni di disagio (24.5)  | -  | -              | -                         | -                | -                     | -                | -                               |                                      |
| Politiche per la famiglia e le disabilità  | -  | -              | -                         | -                | -                     | -                | -                               |                                      |
| Promozione e garanzia delle pari opportunità   | -  | -              | -                         | -                | -                     | -                | -                               |                                      |

TABELLA N. 17.1 RIEPILOGO DEI RESIDUI PASSIVI AL 31 DICEMBRE 2022, CLASSIFICATI PER MISSIONE/PROGRAMMA/AZIONE

(MIGLIAIA DI EURO)

| MISSIONE/PROGRAMMA/AZIONE  | RESIDUI PROVENIENTI DA ESERCIZI PRECEDENTI |                |                           |            |                       |           | RESIDUI DI NUOVA FORMAZIONE (F) | TOTALE RESIDUI 31 DICEMBRE (G = E+F) |
|--|--|----------------|---------------------------|------------|-----------------------|-----------|---------------------------------|--------------------------------------|
|  | CONSISTENZA 1 GENNAIO (A)                  | VARIAZIONI (B) | ACCERTATI 31 DICEMBRE (C) | PAGATI (D) | RIMASTI DA PAGARE (E) |           |                                 |                                      |
| Lotta alle dipendenze  | -  | -              | -                         | -          | -                     | -         | -                               | -                                    |
| Tutela delle minoranze linguistiche  | -  | -              | -                         | -          | -                     | -         | -                               | -                                    |
| Garanzia dei diritti dei cittadini (24.6)  | 5.910                                      | -899           | 5.010                     | 4.127      | 883                   | 99        | 982                             |                                      |
| Spese di personale per il programma  | -  | -              | -                         | -          | -                     | -         | -                               |                                      |
| Riparazioni pecuniarie per errori giudiziari, ingiusta detenzione, responsabilità civile dei giudici e violazione dei diritti umani  | 5.752                                      | -898           | 4.854                     | 3.972      | 882                   | 40        | 922                             |                                      |
| Accertamento e riconoscimento cause di servizio, spese di giudizio per invalidità civile e di patrocinio legale  | 158  | -2             | 156                       | 155        | 1                     | 59        | 60                              |                                      |
| Sostegno in favore di pensionati di guerra ed assimilati, perseguitati politici e razziali (24.11)   | 4.948                                      | -953           | 3.995                     | 1.939      | 2.055                 | 1.212     | 3.268                           |                                      |
| Sostegno ai pensionati di guerra ed assimilati   | 3.657                                      | -274           | 3.383                     | 1.939      | 1.444                 | 1.212     | 2.656                           |                                      |
| Trattamenti economici a perseguitati politici, razziali e deportati  | 1.291                                      | -679           | 612                       | -          | 612                   | -         | 612                             |                                      |
| Trasferimenti assistenziali a enti previdenziali, finanziamento nazionale spesa sociale, programmazione, monitoraggio e valutazione politiche sociali e di inclusione attiva (24.12) | 2.418.586                                  | -89.958        | 2.328.628                 | 1.000.051  | 1.328.577             | 2.857.492 | 4.186.070                       |                                      |
| Spese di personale per il programma  | 17   | -              | 17                        | 15         | 2                     | -         | 2                               |                                      |
| Concorso dello Stato alle politiche sociali erogate a livello territoriale   | 433.966                                    | -              | 433.966                   | 295.753    | 138.213               | 386.096   | 524.309                         |                                      |
| Invalidi civili, non autosufficienti, persone con disabilità   | 831.451                                    | -74.028        | 757.422                   | 187.343    | 570.079               | 899.617   | 1.469.696                       |                                      |
| Politiche per l'infanzia e la famiglia   | 3.123                                      | -931           | 2.192                     | 1.044      | 1.148                 | 1.002.507 | 1.003.655                       |                                      |
| Assegni e pensioni sociali   | 28   | -              | 27                        | 21         | 6                     | 15        | 21                              |                                      |
| Lotta contro la povertà  | 640.102                                    | -14.997        | 625.105                   | 357.429    | 267.676               | 569.258   | 836.934                         |                                      |
| Contributo dello Stato al funzionamento della GIAS per le politiche assistenziali  | -  | -              | -                         | -          | -                     | -         | -                               |                                      |

TABELLA N. 17.1 RIEPILOGO DEI RESIDUI PASSIVI AL 31 DICEMBRE 2022, CLASSIFICATI PER MISSIONE/PROGRAMMA/AZIONE

(MIGLIAIA DI EURO)

| MISSIONE/PROGRAMMA/AZIONE  | RESIDUI PROVENIENTI DA ESERCIZI PRECEDENTI |                   |                           |            |                       | RESIDUI DI NUOVA FORMAZIONE (F) | TOTALE RESIDUI 31 DICEMBRE (G = E+F) |
|--|--|-------------------|---------------------------|------------|-----------------------|---------------------------------|--------------------------------------|
|  | CONSISTENZA 1 GENNAIO (A)                  | VARIAZIONI (B)    | ACCERTATI 31 DICEMBRE (C) | PAGATI (D) | RIMASTI DA PAGARE (E) |                                 |                                      |
| Reddito di cittadinanza  | 509.900                                    | -                 | 509.900                   | 158.446    | 351.454               | -                               | 351.454                              |
| Sostegno al reddito tramite la carta acquisti (24.13)  | -  | -                 | -                         | -          | -                     | -                               | -                                    |
| Sostegno al reddito tramite carta acquisti   | -  | -                 | -                         | -          | -                     | -                               | -                                    |
| Tutela della privacy (24.14)   | -  | -                 | -                         | -          | -                     | -                               | -                                    |
| Tutela della privacy   | -  | -                 | -                         | -          | -                     | -                               | -                                    |
| <b>Politiche previdenziali (25)</b>  | <b>2.711.842</b>                           | <b>-1.625.672</b> | <b>1.086.170</b>          | <b>334</b> | <b>1.085.835</b>      | <b>1.677.562</b>                | <b>2.763.397</b>                     |
| Previdenza obbligatoria e complementare, sicurezza sociale - trasferimenti agli enti ed organismi interessati (25.2)                   | -  | -                 | -                         | -          | -                     | -                               | -                                    |
| Trattamenti previdenziali per particolari categorie di lavoratori  | -  | -                 | -                         | -          | -                     | -                               | -                                    |
| Contribuzione aggiuntiva a carico del datore di lavoro per i dipendenti delle amministrazioni statali                                  | -  | -                 | -                         | -          | -                     | -                               | -                                    |
| Previdenza complementare dei pubblici dipendenti   | -  | -                 | -                         | -          | -                     | -                               | -                                    |
| Previdenza obbligatoria e complementare, assicurazioni sociali (25.3)  | 2.711.842                                  | -1.625.672        | 1.086.170                 | 334        | 1.085.835             | 1.677.562                       | 2.763.397                            |
| Spese di personale per il programma  | 24   | -                 | 24                        | 11         | 13                    | 3                               | 16                                   |
| Prepensionamenti   | -  | -                 | -                         | -          | -                     | 54.458                          | 54.458                               |
| Pensioni d'annata (Sostegno ai trattamenti pensionistici anteriori al 1988)  | -  | -                 | -                         | -          | -                     | -                               | -                                    |
| Potenziamento e promozione del ruolo sistemico della previdenza complementare  | -  | -                 | -                         | -          | -                     | -                               | -                                    |
| Agevolazioni contributive, sottocontribuzioni ed esoneri per incentivare l'occupazione   | 1.776.800                                  | -776.800          | 1.000.000                 | -          | 1.000.000             | 166.923                         | 1.166.923                            |
| Agevolazioni contributive, sottocontribuzioni ed esoneri per il sostegno allo sviluppo di particolari settori o territori svantaggiati | 26.679                                     | -26.679           | -                         | -          | -                     | 1.379.546                       | 1.379.546                            |

TABELLA N. 17.1 RIEPILOGO DEI RESIDUI PASSIVI AL 31 DICEMBRE 2022, CLASSIFICATI PER MISSIONE/PROGRAMMA/AZIONE

(MIGLIAIA DI EURO)

| MISSIONE/PROGRAMMA/AZIONE  | RESIDUI PROVENIENTI DA ESERCIZI PRECEDENTI |                   |                           |                  |                       |                  | RESIDUI DI NUOVA FORMAZIONE (F) | TOTALE RESIDUI 31 DICEMBRE (G = E+F) |
|--|--|-------------------|---------------------------|------------------|-----------------------|------------------|---------------------------------|--------------------------------------|
|  | CONSISTENZA 1 GENNAIO (A)                  | VARIAZIONI (B)    | ACCERTATI 31 DICEMBRE (C) | PAGATI (D)       | RIMASTI DA PAGARE (E) |                  |                                 |                                      |
| Tutela previdenziale obbligatoria della maternità e della famiglia   | -  | -                 | -                         | -                | -                     | -                | -                               | -                                    |
| Finanziamento e vigilanza degli istituti di patronato  | 33.171                                     | -5.045            | 28.125                    | 292              | 27.834                | 40.906           | 68.740                          |                                      |
| Contributo dello Stato al funzionamento della GIAS per le politiche previdenziali  | -  | -                 | -                         | -                | -                     | -                | -                               |                                      |
| Attività di gestione dei trasferimenti dello Stato per le politiche previdenziali  | 491  | -448              | 43                        | 31               | 12                    | 61               | 73                              |                                      |
| Sostegno alle gestioni previdenziali   | 874.677                                    | -816.700          | 57.977                    | -                | 57.977                | 35.663           | 93.640                          |                                      |
| <b>Politiche per il lavoro (26)</b>  | <b>11.789.980</b>                          | <b>-2.373.734</b> | <b>9.416.246</b>          | <b>1.473.857</b> | <b>7.942.389</b>      | <b>3.052.942</b> | <b>10.995.331</b>               |                                      |
| Politiche passive del lavoro e incentivi all'occupazione (26.6)  | 10.372.092                                 | -2.239.872        | 8.132.219                 | 1.388.384        | 6.743.836             | 2.607.663        | 9.351.498                       |                                      |
| Spese di personale per il programma  | 21   | -                 | 21                        | 18               | 3                     | -                | 3                               |                                      |
| Trattamenti di integrazione salariale in costanza di rapporto di lavoro e indennità collegate alla cessazione del rapporto di lavoro | 3.397.929                                  | -1.975.304        | 1.422.625                 | 364.659          | 1.057.966             | 204.129          | 1.262.096                       |                                      |
| Sostegno e promozione dell'occupazione e del reddito   | 6.974.143                                  | -264.569          | 6.709.574                 | 1.023.707        | 5.685.867             | 2.403.533        | 8.089.400                       |                                      |
| Coordinamento e integrazione delle politiche del lavoro e delle politiche sociali, innovazione e coordinamento amministrativo (26.7) | 103  | -4                | 99                        | 64               | 35                    | 90               | 125                             |                                      |
| Spese di personale per il programma  | 21   | -                 | 21                        | 13               | 7                     | -                | 7                               |                                      |
| Integrazione e monitoraggio delle politiche del lavoro e delle politiche sociali e coordinamento amministrativo                      | 82   | -4                | 78                        | 51               | 28                    | 90               | 117                             |                                      |
| Supporto tecnico per la formazione, il lavoro e le politiche sociali   | -  | -                 | -                         | -                | -                     | -                | -                               |                                      |
| Politiche di regolamentazione in materia di rapporti di lavoro (26.8)  | 36.060                                     | -6                | 36.054                    | 36.043           | 11                    | 4.243            | 4.254                           |                                      |
| Spese di personale per il programma  | 12   | -                 | 12                        | 10               | 2                     | 2                | 4                               |                                      |
| Disciplina dei rapporti di lavoro, rappresentatività sindacale e scioperi  | 48   | -6                | 42                        | 33               | 9                     | 847              | 856                             |                                      |

TABELLA N. 17.1 RIEPILOGO DEI RESIDUI PASSIVI AL 31 DICEMBRE 2022, CLASSIFICATI PER MISSIONE/PROGRAMMA/AZIONE

(MIGLIAIA DI EURO)

| MISSIONE/PROGRAMMA/AZIONE  | RESIDUI PROVENIENTI DA ESERCIZI PRECEDENTI |                 |                           |                |                       |                | RESIDUI DI NUOVA FORMAZIONE (F) | TOTALE RESIDUI 31 DICEMBRE (G = E+F) |
|--|--|-----------------|---------------------------|----------------|-----------------------|----------------|---------------------------------|--------------------------------------|
|  | CONSISTENZA 1 GENNAIO (A)                  | VARIAZIONI (B)  | ACCERTATI 31 DICEMBRE (C) | PAGATI (D)     | RIMASTI DA PAGARE (E) |                |                                 |                                      |
| Accertamenti medico-legali sulle assenze dei dipendenti pubblici   | 36.000                                     | -               | 36.000                    | 36.000         | -                     | 3.394          | 3.394                           |                                      |
| Contrasto al lavoro nero e irregolare, prevenzione e osservanza delle norme di legislazione sociale e del lavoro (26.9)  | 4.693                                      | -               | 4.693                     | 4.693          | -                     | 55.450         | 55.450                          |                                      |
| Contrasto all'illegalità del lavoro, prevenzione e sicurezza sui luoghi di lavoro mediante l'attività ispettiva svolta dall'ispettorato nazionale del lavoro   | 4.693                                      | -               | 4.693                     | 4.693          | -                     | 55.450         | 55.450                          |                                      |
| Politiche attive del lavoro, rete dei servizi per il lavoro e la formazione (26.10)  | 1.261.326                                  | -119.353        | 1.141.973                 | 32.986         | 1.108.988             | 272.334        | 1.381.322                       |                                      |
| Spese di personale per il programma  | -  | -               | -                         | -              | -                     | 3              | 3                               |                                      |
| Promozione e realizzazione di interventi a favore dell'inserimento lavorativo e della formazione professionale dei lavoratori svolta dall'Agenzia nazionale per le politiche attive del lavoro (ANPAL) | 1.261.326                                  | -119.353        | 1.141.973                 | 32.986         | 1.108.988             | 272.332        | 1.381.319                       |                                      |
| Prevenzione in materia di salute e sicurezza nei luoghi di lavoro (26.11)  | 73.983                                     | -10.002         | 63.981                    | 10             | 63.971                | 95.090         | 159.061                         |                                      |
| Spese di personale per il programma  | -  | -               | -                         | -              | -                     | -              | -                               |                                      |
| Prevenzione in materia di salute e sicurezza sui luoghi di lavoro e sostegno alle famiglie delle vittime di infortuni sul lavoro   | 14   | -2              | 12                        | 10             | 1                     | 96             | 98                              |                                      |
| Indennizzi e incentivi in materia di infortuni e malattie professionali  | 73.970                                     | -10.000         | 63.970                    | -              | 63.970                | 94.994         | 158.963                         |                                      |
| Sistemi informativi per il monitoraggio e lo sviluppo delle politiche sociali e del lavoro, logistica e servizi di comunicazione istituzionale (26.12)   | 41.723                                     | -4.497          | 37.226                    | 11.677         | 25.549                | 18.072         | 43.621                          |                                      |
| Spese di personale per il programma  | 4  | -               | 4                         | 4              | -                     | 6              | 6                               |                                      |
| Promozione e realizzazione del sistema informativo del lavoro, compreso quello dell'attività di vigilanza sul lavoro   | 41.719                                     | -4.497          | 37.222                    | 11.673         | 25.549                | 18.066         | 43.615                          |                                      |
| <b>Immigrazione, accoglienza e garanzia dei diritti (27)</b>   | <b>964.176</b>                             | <b>-327.469</b> | <b>636.707</b>            | <b>272.387</b> | <b>364.320</b>        | <b>625.373</b> | <b>989.693</b>                  |                                      |

TABELLA N. 17.1 RIEPILOGO DEI RESIDUI PASSIVI AL 31 DICEMBRE 2022, CLASSIFICATI PER MISSIONE/PROGRAMMA/AZIONE

(MIGLIAIA DI EURO)

| MISSIONE/PROGRAMMA/AZIONE  | RESIDUI PROVENIENTI DA ESERCIZI PRECEDENTI |                 |                           |                  |                       |                   | RESIDUI DI NUOVA FORMAZIONE (F) | TOTALE RESIDUI 31 DICEMBRE (G = E+F) |
|--|--|-----------------|---------------------------|------------------|-----------------------|-------------------|---------------------------------|--------------------------------------|
|  | CONSISTENZA 1 GENNAIO (A)                  | VARIAZIONI (B)  | ACCERTATI 31 DICEMBRE (C) | PAGATI (D)       | RIMASTI DA PAGARE (E) |                   |                                 |                                      |
| Flussi migratori, interventi per lo sviluppo della coesione sociale, garanzia dei diritti, rapporti con le confessioni religiose (27.2)                | 959.410                                    | -327.459        | 631.951                   | 269.511          | 362.440               | 622.926           | 985.366                         |                                      |
| Spese di personale per il programma  | -  | -               | -                         | -                | -                     | -                 | -                               |                                      |
| Interventi a favore degli stranieri anche richiedenti asilo e profughi   | 932.538                                    | -310.979        | 621.560                   | 267.535          | 354.025               | 622.119           | 976.143                         |                                      |
| Interventi di protezione sociale   | 10.343                                     | -440            | 9.904                     | 1.680            | 8.224                 | 749               | 8.973                           |                                      |
| Rapporti con le confessioni religiose ed amministrazione del patrimonio del FEC  | 16.528                                     | -16.041         | 487                       | 296              | 192                   | 21                | 213                             |                                      |
| Speciali elargizioni in favore delle vittime del terrorismo e della criminalità organizzata e delle loro famiglie                                      | -  | -               | -                         | -                | -                     | 36                | 36                              |                                      |
| Flussi migratori per motivi di lavoro e politiche di integrazione sociale delle persone immigrate (27.6)   | 4.767                                      | -10             | 4.756                     | 2.877            | 1.880                 | 2.448             | 4.327                           |                                      |
| Spese di personale per il programma  | 9  | -               | 9                         | 8                | 2                     | -                 | 2                               |                                      |
| Politiche sui flussi migratori e di integrazione sociale   | 4.757                                      | -10             | 4.747                     | 2.869            | 1.878                 | 2.448             | 4.326                           |                                      |
| Rapporti con le confessioni religiose (27.7)   | -  | -               | -                         | -                | -                     | -                 | -                               |                                      |
| Accordi tra Stato e confessioni religiose  | -  | -               | -                         | -                | -                     | -                 | -                               |                                      |
| <b>Sviluppo e riequilibrio territoriale (28)</b>   | <b>35.656.685</b>                          | <b>-</b>        | <b>35.656.685</b>         | <b>5.769.926</b> | <b>29.886.759</b>     | <b>14.075.996</b> | <b>43.962.755</b>               |                                      |
| Sostegno alle politiche nazionali e comunitarie rivolte a promuovere la crescita ed il superamento degli squilibri socio-economici territoriali (28.4) | 35.656.685                                 | -               | 35.656.685                | 5.769.926        | 29.886.759            | 14.075.996        | 43.962.755                      |                                      |
| Politiche di coesione  | 35.656.685                                 | -               | 35.656.685                | 5.769.926        | 29.886.759            | 14.075.996        | 43.962.755                      |                                      |
| <b>Politiche economico-finanziarie e di bilancio e tutela della finanza pubblica (29)</b>  | <b>12.376.613</b>                          | <b>-219.555</b> | <b>12.157.058</b>         | <b>3.867.422</b> | <b>8.289.636</b>      | <b>2.650.731</b>  | <b>10.940.367</b>               |                                      |
| Regolazione e coordinamento del sistema della fiscalità' (29.1)  | 35.762                                     | -2.450          | 33.312                    | 19.798           | 13.514                | 104.927           | 118.441                         |                                      |

TABELLA N. 17.1 RIEPILOGO DEI RESIDUI PASSIVI AL 31 DICEMBRE 2022, CLASSIFICATI PER MISSIONE/PROGRAMMA/AZIONE

(MIGLIAIA DI EURO)

| MISSIONE/PROGRAMMA/AZIONE   | RESIDUI PROVENIENTI DA ESERCIZI PRECEDENTI |                |                           |            |                       |           | RESIDUI DI NUOVA FORMAZIONE (F) | TOTALE RESIDUI 31 DICEMBRE (G = E+F) |
|---|--|----------------|---------------------------|------------|-----------------------|-----------|---------------------------------|--------------------------------------|
|   | CONSISTENZA 1 GENNAIO (A)                  | VARIAZIONI (B) | ACCERTATI 31 DICEMBRE (C) | PAGATI (D) | RIMASTI DA PAGARE (E) |           |                                 |                                      |
| Spese di personale per il programma   | -  | -              | -                         | -          | -                     | -         | -                               | -                                    |
| Indirizzo, regolamentazione e coordinamento del sistema della fiscalità   | 2.007                                      | -175           | 1.832                     | 994        | 838                   | 16.148    | 16.986                          |                                      |
| Gestione di tributi speciali  | 6.410                                      | -1.705         | 4.705                     | 4.705      | -                     | 2.906     | 2.906                           |                                      |
| Realizzazione del sistema integrato delle banche dati in materia tributaria e fiscale   | 19.210                                     | -14            | 19.196                    | 12.807     | 6.389                 | 85.542    | 91.931                          |                                      |
| Oneri finanziari connessi al sistema dei rimborsi di imposte  | 8.134                                      | -555           | 7.579                     | 1.293      | 6.286                 | 191       | 6.478                           |                                      |
| Agevolazioni fiscali connesse ad erogazioni liberali  | -  | -              | -                         | -          | -                     | -         | -                               |                                      |
| Agevolazioni fiscali connesse a procedimenti di negoziazione assistita e gratuito patrocinio  | -  | -              | -                         | -          | -                     | -         | -                               |                                      |
| Contributi ai partiti politici e alle associazioni culturali  | -  | -              | -                         | -          | -                     | 140       | 140                             |                                      |
| Prevenzione e repressione delle frodi e delle violazioni agli obblighi fiscali (29.3)   | 235.452                                    | -39.717        | 195.735                   | 43.157     | 152.578               | 121.592   | 274.170                         |                                      |
| Spese di personale per il programma   | 133  | -49            | 85                        | -          | 85                    | 611       | 696                             |                                      |
| Gestione e assistenza del personale del Corpo della Guardia di Finanza  | 62   | -2             | 60                        | 35         | 25                    | 20        | 45                              |                                      |
| Contrasto all'evasione e all'elusione fiscale, tutela della spesa pubblica e salvaguardia del mercato dei capitali e dei beni e servizi in ambito nazionale e dell'U.E. | 33.771                                     | -13.955        | 19.817                    | 16.101     | 3.715                 | 18.805    | 22.520                          |                                      |
| Reclutamento e didattica a supporto del contratto e della repressione degli illeciti a danno degli interessi economico - finanziari nazionali e in ambito U.E.          | 270  | -132           | 138                       | -          | 138                   | 133       | 271                             |                                      |
| Trattamenti pensionistici   | 465  | -465           | -                         | -          | -                     | 98        | 98                              |                                      |
| Investimenti finalizzati al miglioramento ed ammodernamento delle strutture, dei mezzi e delle dotazioni  | 200.751                                    | -25.116        | 175.635                   | 27.021     | 148.614               | 101.925   | 250.539                         |                                      |
| Regolamentazione e vigilanza sul settore finanziario (29.4)   | 6.732.149                                  | -39.093        | 6.693.056                 | 338.622    | 6.354.433             | 1.094.735 | 7.449.169                       |                                      |



TABELLA N. 17.1 RIEPILOGO DEI RESIDUI PASSIVI AL 31 DICEMBRE 2022, CLASSIFICATI PER MISSIONE/PROGRAMMA/AZIONE

(MIGLIAIA DI EURO)

| MISSIONE/PROGRAMMA/AZIONE   | RESIDUI PROVENIENTI DA ESERCIZI PRECEDENTI |                |                           |            |                       |           | RESIDUI DI NUOVA FORMAZIONE (F) | TOTALE RESIDUI 31 DICEMBRE (G = E+F) |
|---|--|----------------|---------------------------|------------|-----------------------|-----------|---------------------------------|--------------------------------------|
|   | CONSISTENZA 1 GENNAIO (A)                  | VARIAZIONI (B) | ACCERTATI 31 DICEMBRE (C) | PAGATI (D) | RIMASTI DA PAGARE (E) |           |                                 |                                      |
| Spese di personale per il programma   | -  | -              | -                         | -          | -                     | -         | -                               | -                                    |
| Prevenzione dei reati finanziari, antifrode, antifalsificazione, anticiclaggio e lotta all'usura  | 16.552                                     | -10            | 16.542                    | 15.872     | 670                   | 10.757    | 11.427                          |                                      |
| Regolamentazione e vigilanza sui mercati finanziari, settore credito e sistema dei pagamenti (comprese Fondazioni e settore della previdenza complementare) | 832.126                                    | -4.083         | 828.043                   | 299.235    | 528.808               | 800       | 529.609                         |                                      |
| Sostegno sistema creditizio   | 5.882.469                                  | -35.000        | 5.847.469                 | 22.516     | 5.824.954             | 1.081.948 | 6.906.901                       |                                      |
| Restituzione alla Grecia dei profitti sui titoli di Stato   | -  | -              | -                         | -          | -                     | -         | -                               |                                      |
| Misure premiali per favorire l'utilizzo di strumenti di pagamento elettronici   | 1.001                                      | -              | 1.001                     | 1.000      | -                     | 1.230     | 1.231                           |                                      |
| Regolazioni contabili, restituzioni e rimborsi d'imposte (29.5)   | 351.237                                    | -4.782         | 346.454                   | 343.337    | 3.117                 | 2.282     | 5.399                           |                                      |
| Rimborsi di imposte dirette   | 586  | -370           | 216                       | 9          | 207                   | 1.300     | 1.508                           |                                      |
| Rimborsi di imposte indirette   | 6.737                                      | -3.751         | 2.986                     | 452        | 2.534                 | 438       | 2.972                           |                                      |
| Restituzione di imposte e rimborsi  | 834  | -59            | 775                       | 400        | 376                   | 544       | 920                             |                                      |
| Vincite sui giochi e lotterie   | 342.202                                    | -603           | 341.599                   | 341.599    | -                     | -         | -                               |                                      |
| Agevolazioni fiscali a favore delle famiglie per fornitura energia elettrica e gas  | -  | -              | -                         | -          | -                     | -         | -                               |                                      |
| Ammortamento di beni immobili patrimoniali  | -  | -              | -                         | -          | -                     | -         | -                               |                                      |
| Ammortamento beni mobili  | -  | -              | -                         | -          | -                     | -         | -                               |                                      |
| Aggi su giochi e lotterie   | 878  | -              | 878                       | 878        | -                     | -         | -                               |                                      |
| Contenzioso in materia di giochi e lotterie e restituzione delle cauzioni   | -  | -              | -                         | -          | -                     | -         | -                               |                                      |
| Recuperi tributari effettuati nei confronti delle Regioni a statuto speciale e delle Province autonome  | -  | -              | -                         | -          | -                     | -         | -                               |                                      |
| Vincite su scommesse ippiche  | -  | -              | -                         | -          | -                     | -         | -                               |                                      |

TABELLA N. 17.1 RIEPILOGO DEI RESIDUI PASSIVI AL 31 DICEMBRE 2022, CLASSIFICATI PER MISSIONE/PROGRAMMA/AZIONE

(MIGLIAIA DI EURO)

| MISSIONE/PROGRAMMA/AZIONE  | RESIDUI PROVENIENTI DA ESERCIZI PRECEDENTI |                |                           |            |                       | RESIDUI DI NUOVA FORMAZIONE (F) | TOTALE RESIDUI 31 DICEMBRE (G = E+F) |
|--|--|----------------|---------------------------|------------|-----------------------|---------------------------------|--------------------------------------|
|  | CONSISTENZA 1 GENNAIO (A)                  | VARIAZIONI (B) | ACCERTATI 31 DICEMBRE (C) | PAGATI (D) | RIMASTI DA PAGARE (E) |                                 |                                      |
| Aggi su scommesse ippiche  | -  | -              | -                         | -          | -                     | -                               | -                                    |
| Analisi e programmazione economico-finanziaria e gestione del debito e degli interventi finanziari (29.6)                          | 3.967.625                                  | -24.758        | 3.942.867                 | 2.865.580  | 1.077.287             | 771.742                         | 1.849.030                            |
| Spese di personale per il programma  | -  | -              | -                         | -          | -                     | -                               | -                                    |
| Partecipazioni azionarie e valorizzazione dell'attivo e del patrimonio pubblico  | 3.820.878                                  | -23.325        | 3.797.552                 | 2.828.983  | 968.570               | 766.089                         | 1.734.658                            |
| Gestione degli interventi finanziari dello Stato   | 110.257                                    | -1.096         | 109.162                   | 1.826      | 107.335               | 1.429                           | 108.764                              |
| Analisi, ricerche, programmazione economico-finanziaria e gestione del debito pubblico   | 11.490                                     | -337           | 11.153                    | 9.770      | 1.382                 | 4.225                           | 5.607                                |
| Fondazioni lirico sinfoniche   | 25.000                                     | -              | 25.000                    | 25.000     | -                     | -                               | -                                    |
| Analisi, monitoraggio e controllo della finanza pubblica e politiche di bilancio (29.7)  | 377.458                                    | -5.222         | 372.237                   | 144.272    | 227.965               | 158.016                         | 385.981                              |
| Spese di personale per il programma  | -  | -              | -                         | -          | -                     | -                               | -                                    |
| Analisi, monitoraggio e gestione della finanza pubblica, del pubblico impiego e dei flussi finanziari tra Italia e U.E.            | 133  | -29            | 104                       | 99         | 5                     | 57                              | 62                                   |
| Controllo, vigilanza e liquidazione delle amministrazioni pubbliche e registro dei revisori legali                                 | 735  | -6             | 730                       | 259        | 471                   | 225                             | 696                                  |
| Predisposizione del Bilancio di previsione e del Rendiconto dello Stato  | 758  | -136           | 622                       | 499        | 123                   | 1.108                           | 1.231                                |
| Realizzazione tessera sanitaria per il potenziamento del monitoraggio della spesa sanitaria e previdenziale                        | 241.927                                    | -              | 241.927                   | 48.345     | 193.582               | 49.785                          | 243.367                              |
| Sviluppo e funzionamento dei sistemi informativi di contabilità e finanza pubblica   | 133.905                                    | -5.051         | 128.854                   | 95.071     | 33.784                | 106.840                         | 140.624                              |
| Trattato del Nord Atlantico  | -  | -              | -                         | -          | -                     | -                               | -                                    |
| Supporto all'azione di controllo, vigilanza e amministrazione generale della Ragioneria generale dello Stato sul territorio (29.8) | 1.256                                      | -94            | 1.162                     | 1.003      | 160                   | 817                             | 976                                  |

TABELLA N. 17.1 RIEPILOGO DEI RESIDUI PASSIVI AL 31 DICEMBRE 2022, CLASSIFICATI PER MISSIONE/PROGRAMMA/AZIONE

(MIGLIAIA DI EURO)

| MISSIONE/PROGRAMMA/AZIONE  | RESIDUI PROVENIENTI DA ESERCIZI PRECEDENTI |                |                           |            |                       |         | RESIDUI DI NUOVA FORMAZIONE (F) | TOTALE RESIDUI 31 DICEMBRE (G = E+F) |
|--|--|----------------|---------------------------|------------|-----------------------|---------|---------------------------------|--------------------------------------|
|  | CONSISTENZA 1 GENNAIO (A)                  | VARIAZIONI (B) | ACCERTATI 31 DICEMBRE (C) | PAGATI (D) | RIMASTI DA PAGARE (E) |         |                                 |                                      |
| Spese di personale per il programma  | 7  | -7             | -                         | -          | -                     | -       | -                               | -                                    |
| Controllo e vigilanza amministrativo-contabile sul territorio  | 578  | -64            | 515                       | 398        | 116                   | 443     | 560                             |                                      |
| Gestione delle attività di erogazione servizi sul territorio, antiriciclaggio e commissioni mediche di verifica  | 671  | -24            | 648                       | 604        | 43                    | 373     | 416                             |                                      |
| Servizi finanziari e monetazione (29.9)  | 2.902                                      | -1.300         | 1.602                     | 206        | 1.396                 | 704     | 2.100                           |                                      |
| Servizi finanziari   | -  | -              | -                         | -          | -                     | -       | -                               |                                      |
| Monetazione metallica, trasporto e distribuzione monete  | 2.732                                      | -1.300         | 1.433                     | 206        | 1.227                 | 704     | 1.931                           |                                      |
| Servizi di tesoreria   | 169  | -              | 169                       | -          | 169                   | -       | 169                             |                                      |
| Accertamento e riscossione delle entrate e gestione dei beni immobiliari dello Stato (29.10)   | 672.772                                    | -102.139       | 570.633                   | 111.446    | 459.187               | 395.698 | 854.884                         |                                      |
| Assistenza fiscale tramite Centri Autorizzati di Assistenza Fiscale e altri intermediari   | 1.337                                      | -625           | 712                       | 217        | 496                   | 630     | 1.126                           |                                      |
| Servizio radiotelevisivo pubblico  | -  | -              | -                         | -          | -                     | -       | -                               |                                      |
| Accertamento e relativo contenzioso in materia di entrate tributarie, catasto e mercato immobiliare, svolte dall'Agenzia delle Entrate   | 10.205                                     | -              | 10.205                    | 5.205      | 5.000                 | 13.420  | 18.420                          |                                      |
| Gestione, razionalizzazione e valorizzazione del patrimonio immobiliare dello Stato svolte dall'Agenzia del Demanio  | -  | -              | -                         | -          | -                     | 21.000  | 21.000                          |                                      |
| Interventi per la razionalizzazione dei fabbisogni allocativi e mantentivi delle pubbliche amministrazioni svolti dall'Agenzia del Demanio   | 644.138                                    | -98.014        | 546.124                   | 93.433     | 452.691               | 357.350 | 810.042                         |                                      |
| Controllo, accertamento e riscossione delle imposte sulla circolazione delle merci, garanzia della sicurezza sui giochi e controllo sulla produzione e vendita dei tabacchi, svolte dall'Agenzia delle Dogane e dei Monopoli | 17.092                                     | -3.500         | 13.592                    | 12.592     | 1.000                 | 3.297   | 4.297                           |                                      |

TABELLA N. 17.1 RIEPILOGO DEI RESIDUI PASSIVI AL 31 DICEMBRE 2022, CLASSIFICATI PER MISSIONE/PROGRAMMA/AZIONE

(MIGLIAIA DI EURO)

| MISSIONE/PROGRAMMA/AZIONE                                       | RESIDUI PROVENIENTI DA ESERCIZI PRECEDENTI |                |                           |                |                       | RESIDUI DI NUOVA FORMAZIONE (F) | TOTALE RESIDUI 31 DICEMBRE (G = E+F) |
|---|--|----------------|---------------------------|----------------|-----------------------|---------------------------------|--------------------------------------|
|   | CONSISTENZA 1 GENNAIO (A)                  | VARIAZIONI (B) | ACCERTATI 31 DICEMBRE (C) | PAGATI (D)     | RIMASTI DA PAGARE (E) |                                 |                                      |
| Servizio di riscossione tributi                                 | -  | -              | -                         | -              | -                     | -                               | -                                    |
| Giurisdizione e controllo dei conti pubblici (29.11)            | -  | -              | -                         | -              | -                     | 217                             | 217                                  |
| Giurisdizione e controllo nella materia di contabilità pubblica | -  | -              | -                         | -              | -                     | 217                             | 217                                  |
| Oneri finanziari relativi alla gestione della tesoreria (29.12) | -  | -              | -                         | -              | -                     | -                               | -                                    |
| Interessi sui conti di tesoreria                                | -  | -              | -                         | -              | -                     | -                               | -                                    |
| <b>Giovani e sport (30)</b>                                     | <b>238.926</b>                             | -              | <b>238.926</b>            | <b>211.679</b> | <b>27.247</b>         | <b>10.002</b>                   | <b>37.250</b>                        |
| Attività ricreative e sport (30.1)                              | 238.926                                    | -              | 238.926                   | 211.679        | 27.247                | 10.000                          | 37.247                               |
| Investimenti e promozione per la pratica dello sport            | 211.226                                    | -              | 211.226                   | 183.979        | 27.247                | 10.000                          | 37.247                               |
| Organizzazione e gestione del sistema sportivo italiano         | 27.700                                     | -              | 27.700                    | 27.700         | -                     | -                               | -                                    |
| Incentivazione e sostegno alla gioventù (30.2)                  | -  | -              | -                         | -              | -                     | 2                               | 2                                    |
| Interventi a favore dei giovani                                 | -  | -              | -                         | -              | -                     | 2                               | 2                                    |
| Servizio Civile Nazionale                                       | -  | -              | -                         | -              | -                     | -                               | -                                    |
| <b>Turismo (31)</b>   | <b>269.063</b>                             | <b>-124</b>    | <b>268.940</b>            | <b>115.985</b> | <b>152.954</b>        | <b>262.459</b>                  | <b>415.413</b>                       |
| Coordinamento ed indirizzo delle politiche del turismo (31.2)   | 750  | -34            | 716                       | 97             | 619                   | 232.381                         | 233.000                              |
| Spese per il personale di programma                             | 1  | -              | 1                         | -              | -                     | -                               | 1                                    |
| Coordinamento delle politiche del turismo                       | 648  | -34            | 613                       | 95             | 519                   | 192.199                         | 192.717                              |
| Indirizzo per la promozione del turismo                         | 102  | -              | 102                       | 2              | 100                   | 40.182                          | 40.282                               |
| Programmazione delle politiche turistiche nazionali (31.3)      | 170.270                                    | -              | 170.270                   | 99.327         | 70.943                | 5.221                           | 76.164                               |
| Spese di personale per il programma                             | 2  | -              | 2                         | 1              | -                     | 7                               | 8                                    |

TABELLA N. 17.1 RIEPILOGO DEI RESIDUI PASSIVI AL 31 DICEMBRE 2022, CLASSIFICATI PER MISSIONE/PROGRAMMA/AZIONE

(MIGLIAIA DI EURO)

| MISSIONE/PROGRAMMA/AZIONE   | RESIDUI PROVENIENTI DA ESERCIZI PRECEDENTI |                 |                           |                |                       |                | RESIDUI DI NUOVA FORMAZIONE (F) | TOTALE RESIDUI 31 DICEMBRE (G = E+F) |
|---|--|-----------------|---------------------------|----------------|-----------------------|----------------|---------------------------------|--------------------------------------|
|   | CONSISTENZA 1 GENNAIO (A)                  | VARIAZIONI (B)  | ACCERTATI 31 DICEMBRE (C) | PAGATI (D)     | RIMASTI DA PAGARE (E) |                |                                 |                                      |
| Sviluppo delle politiche turistiche nazionali   | 170.268                                    | -               | 170.268                   | 99.326         | 70.942                | 5.214          | 76.156                          |                                      |
| Relazioni internazionali in materia turistica   | -  | -               | -                         | -              | -                     | -              | -                               |                                      |
| Promozione dell'offerta turistica italiana (31.4)   | 98.043                                     | -90             | 97.954                    | 16.561         | 81.392                | 24.857         | 106.249                         |                                      |
| Spese di personale per il programma   | 2  | -               | 2                         | 2              | -                     | 6              | 7                               |                                      |
| Promozione delle politiche turistiche nazionali   | 80.725                                     | -               | 80.725                    | 9.933          | 70.792                | 9.851          | 80.642                          |                                      |
| Sostegno agli operatori di settore  | 17.316                                     | -90             | 17.226                    | 6.626          | 10.600                | 15.000         | 25.600                          |                                      |
| <b>Servizi istituzionali e generali delle amministrazioni pubbliche (32)</b>  | <b>837.151</b>                             | <b>-116.962</b> | <b>720.189</b>            | <b>490.071</b> | <b>230.118</b>        | <b>596.160</b> | <b>826.278</b>                  |                                      |
| Indirizzo politico (32.2)   | 16.251                                     | -6.265          | 9.987                     | 4.075          | 5.912                 | 21.311         | 27.223                          |                                      |
| Ministro e Sottosegretari di Stato  | 55   | -36             | 19                        | 18             | -                     | 13             | 14                              |                                      |
| Indirizzo politico-amministrativo   | 8.212                                      | -1.896          | 6.315                     | 3.782          | 2.533                 | 12.999         | 15.532                          |                                      |
| Valutazione e controllo strategico (OIV)  | 401  | -52             | 348                       | 274            | 74                    | 99             | 174                             |                                      |
| Fondi da ripartire alimentati dal riaccertamento dei residui passivi perenti  | 7.584                                      | -4.280          | 3.304                     | -              | 3.304                 | 8.200          | 11.504                          |                                      |
| Servizi e affari generali per le amministrazioni di competenza (32.3)   | 660.830                                    | -77.393         | 583.436                   | 423.143        | 160.293               | 400.044        | 560.337                         |                                      |
| Spese di personale per il programma   | 1.451                                      | -1.220          | 232                       | 74             | 158                   | 309            | 466                             |                                      |
| Gestione del personale  | 273.460                                    | -4.208          | 269.252                   | 232.354        | 36.897                | 208.487        | 245.384                         |                                      |
| Gestione comune dei beni e servizi  | 337.103                                    | -64.416         | 272.687                   | 156.802        | 115.885               | 135.387        | 251.272                         |                                      |
| Cooperazione Internazionale   | 46.462                                     | -7.393          | 39.069                    | 32.217         | 6.852                 | 41.743         | 48.595                          |                                      |
| Attività di supporto istituzionale  | 2.354                                      | -156            | 2.198                     | 1.696          | 502                   | 14.117         | 14.619                          |                                      |
| Servizi generali delle strutture pubbliche preposte ad attività formative e ad altre attività trasversali per le pubbliche amministrazioni (32.4) | 38.091                                     | -22.859         | 15.231                    | 14.740         | 491                   | 122.882        | 123.373                         |                                      |

TABELLA N. 17.1 RIEPILOGO DEI RESIDUI PASSIVI AL 31 DICEMBRE 2022, CLASSIFICATI PER MISSIONE/PROGRAMMA/AZIONE

(MIGLIAIA DI EURO)

| MISSIONE/PROGRAMMA/AZIONE   | RESIDUI PROVENIENTI DA ESERCIZI PRECEDENTI |                |                           |            |                       |        | RESIDUI DI NUOVA FORMAZIONE (F) | TOTALE RESIDUI 31 DICEMBRE (G = E+F) |
|---|--|----------------|---------------------------|------------|-----------------------|--------|---------------------------------|--------------------------------------|
|   | CONSISTENZA 1 GENNAIO (A)                  | VARIAZIONI (B) | ACCERTATI 31 DICEMBRE (C) | PAGATI (D) | RIMASTI DA PAGARE (E) |        |                                 |                                      |
| Spese di personale per il programma   | -  | -              | -                         | -          | -                     | -      | -                               | -                                    |
| Approvvigionamento di carte valori, pubblicazioni ufficiali, Gazzetta ufficiale e altri prodotti carto-tecnici forniti dall'Istituto Poligrafico e Zecca dello Stato e relative attività di vigilanza e controllo | 37.752                                     | -22.763        | 14.989                    | 14.641     | -                     | 348    | 121.311                         | 121.659                              |
| Sistema statistico nazionale (SISTAN)   | -  | -              | -                         | -          | -                     | -      | 1.549                           | 1.549                                |
| Rappresentanza negoziale delle pubbliche amministrazioni  | -  | -              | -                         | -          | -                     | -      | -                               | -                                    |
| Formazione, ricerca e studi per le pubbliche amministrazioni  | -  | -              | -                         | -          | -                     | -      | -                               | -                                    |
| Commissione per la valutazione, la trasparenza e l'integrità delle amministrazioni pubbliche  | -  | -              | -                         | -          | -                     | -      | -                               | -                                    |
| Supporto alla gestione amministrativa dei servizi generali per le amministrazioni pubbliche   | 339  | -96            | 242                       | 99         | -                     | 143    | 21                              | 164                                  |
| Attuazione dell'agenda digitale italiana e interventi per la digitalizzazione   | -  | -              | -                         | -          | -                     | -      | -                               | -                                    |
| Rappresentanza, difesa in giudizio e consulenza legale in favore delle Amministrazioni dello Stato e degli enti autorizzati (32.5)  | 30.540                                     | -6.584         | 23.956                    | 15.624     | -                     | 8.332  | 21.312                          | 29.644                               |
| Spese di personale per il programma   | 103  | -24            | 78                        | 67         | -                     | 11     | 367                             | 378                                  |
| Rappresentanza e difesa in giudizio e consulenza legale e pareri  | 30.437                                     | -6.560         | 23.877                    | 15.557     | -                     | 8.321  | 20.945                          | 29.266                               |
| Interventi non direttamente connessi con l'operatività dello Strumento Militare (32.6)  | 46.216                                     | -28            | 46.187                    | 2.323      | -                     | 43.865 | 22.389                          | 66.253                               |
| Interventi per contributi esterni e indennizzi per servizi militari   | 4.231                                      | -28            | 4.203                     | 1.848      | -                     | 2.355  | 2.130                           | 4.485                                |
| Speciali elargizioni, assegni, indennità  | 1.500                                      | -              | 1.500                     | 475        | -                     | 1.025  | -                               | 1.025                                |
| Trattamenti provvisori di pensione  | 40.485                                     | -              | 40.485                    | -          | -                     | 40.485 | 20.259                          | 60.743                               |
| Servizi per le pubbliche amministrazioni nell'area degli acquisti e del trattamento economico del personale (32.7)  | 45.224                                     | -3.833         | 41.391                    | 30.167     | -                     | 11.225 | 8.224                           | 19.448                               |

## TABELLA N. 17.1 RIEPILOGO DEI RESIDUI PASSIVI AL 31 DICEMBRE 2022, CLASSIFICATI PER MISSIONE/PROGRAMMA/AZIONE

(MIGLIAIA DI EURO)

| MISSIONE/PROGRAMMA/AZIONE   | RESIDUI PROVENIENTI DA ESERCIZI PRECEDENTI |                 |                           |                  |                       |                  | RESIDUI DI NUOVA FORMAZIONE (F) | TOTALE RESIDUI 31 DICEMBRE (G = E+F) |
|---|--|-----------------|---------------------------|------------------|-----------------------|------------------|---------------------------------|--------------------------------------|
|   | CONSISTENZA 1 GENNAIO (A)                  | VARIAZIONI (B)  | ACCERTATI 31 DICEMBRE (C) | PAGATI (D)       | RIMASTI DA PAGARE (E) |                  |                                 |                                      |
| Spese di personale per il programma   | -  | -               | -                         | -                | -                     | -                | -                               | -                                    |
| Razionalizzazione degli acquisti della Pubblica amministrazione (e-procurement)                               | 36.023                                     | -57             | 35.966                    | 25.449           | 10.518                | 2.501            | 13.018                          |                                      |
| Gestione centralizzata delle retribuzioni delle amministrazioni pubbliche (NoiPA)                             | 9.176                                      | -3.776          | 5.400                     | 4.693            | 707                   | 5.723            | 6.430                           |                                      |
| Restituzione di somme indebitamente versate e pagamento interessi su depositi definitivi                      | 25   | -               | 25                        | 25               | -                     | -                | -                               |                                      |
| <b>Fondi da ripartire (33)</b>  | <b>6.178.796</b>                           | <b>-457.104</b> | <b>5.721.693</b>          | <b>3.348.385</b> | <b>2.373.308</b>      | <b>2.035.220</b> | <b>4.408.529</b>                |                                      |
| Fondi da assegnare (33.1)   | 6.178.796                                  | -457.104        | 5.721.693                 | 3.348.385        | 2.373.308             | 2.035.220        | 4.408.529                       |                                      |
| Interventi strutturali di politica economica e per la riduzione della pressione fiscale                       | -  | -               | -                         | -                | -                     | -                | -                               |                                      |
| Fondi da assegnare per esigenze di gestione   | -  | -               | -                         | -                | -                     | -                | -                               |                                      |
| Fondi da assegnare per il personale delle Amministrazioni pubbliche   | 445.725                                    | -442.225        | 3.500                     | 3.500            | -                     | 523.227          | 523.227                         |                                      |
| Fondi da assegnare per canoni di locazione di immobili pubblici   | -  | -               | -                         | -                | -                     | -                | -                               |                                      |
| Fondi da assegnare per spese derivanti dalle elezioni   | -  | -               | -                         | -                | -                     | -                | -                               |                                      |
| Fondi da assegnare per interventi di settore  | 14.878                                     | -14.878         | -                         | -                | -                     | 151.856          | 151.856                         |                                      |
| Fondo da assegnare per l'attuazione dei contratti del personale   | 5.718.193                                  | -               | 5.718.193                 | 3.344.885        | 2.373.308             | 1.360.137        | 3.733.445                       |                                      |
| Fondi da assegnare per le esigenze indifferibili in campo sociale e per la sicurezza di particolari territori | -  | -               | -                         | -                | -                     | -                | -                               |                                      |
| Fondo da assegnare relativo alla quota parte dell'importo del 5 per mille del gettito IRPEF                   | -  | -               | -                         | -                | -                     | -                | -                               |                                      |
| Fondi di riserva e speciali (33.2)  | -  | -               | -                         | -                | -                     | -                | -                               |                                      |
| Fondi di riserva  | -  | -               | -                         | -                | -                     | -                | -                               |                                      |

## TABELLA N. 17.1 RIEPILOGO DEI RESIDUI PASSIVI AL 31 DICEMBRE 2022, CLASSIFICATI PER MISSIONE/PROGRAMMA/AZIONE

(MIGLIAIA DI EURO)

| MISSIONE/PROGRAMMA/AZIONE   | RESIDUI PROVENIENTI DA ESERCIZI PRECEDENTI |                    |                           |                   |                       |                   | RESIDUI DI NUOVA FORMAZIONE (F) | TOTALE RESIDUI 31 DICEMBRE (G = E+F) |
|---|--|--------------------|---------------------------|-------------------|-----------------------|-------------------|---------------------------------|--------------------------------------|
|   | CONSISTENZA 1 GENNAIO (A)                  | VARIAZIONI (B)     | ACCERTATI 31 DICEMBRE (C) | PAGATI (D)        | RIMASTI DA PAGARE (E) |                   |                                 |                                      |
| Fondi speciali per la copertura di nuove leggi di spesa                       | -  | -                  | -                         | -                 | -                     | -                 | -                               | -                                    |
| <b>Debito pubblico (34)</b>   | <b>134.408</b>                             | <b>-11</b>         | <b>134.397</b>            | <b>133.844</b>    | <b>553</b>            | <b>829.065</b>    | <b>829.618</b>                  |                                      |
| Oneri per il servizio del debito statale (34.1)                               | 25   | -11                | 14                        | -                 | 14                    | 206               | 220                             |                                      |
| Oneri finanziari su titoli del debito statale                                 | 22   | -11                | 11                        | -                 | 11                    | 11                | 22                              |                                      |
| Oneri finanziari su buoni postali fruttiferi                                  | -  | -                  | -                         | -                 | -                     | -                 | -                               |                                      |
| Oneri finanziari su giacenze conti correnti postali                           | 3  | -                  | 3                         | -                 | 3                     | 195               | 198                             |                                      |
| Oneri per la gestione del debito  | -  | -                  | -                         | -                 | -                     | -                 | -                               |                                      |
| Rimborsi del debito statale (34.2)  | 134.383                                    | -                  | 134.383                   | 133.844           | 539                   | 828.858           | 829.397                         |                                      |
| Rimborso titoli del debito statale  | 134.187                                    | -                  | 134.187                   | 133.844           | 343                   | 828.858           | 829.202                         |                                      |
| Rimborso buoni postali  | -  | -                  | -                         | -                 | -                     | -                 | -                               |                                      |
| Rimborso alla Banca d'Italia del controvalore delle monete metalliche in lire | 196  | -                  | 196                       | -                 | 196                   | -                 | 196                             |                                      |
| Passività a carico dello Stato  | -  | -                  | -                         | -                 | -                     | -                 | -                               |                                      |
| <b>TOTALE COMPLESSIVO</b>   | <b>188.265.446</b>                         | <b>-16.494.280</b> | <b>171.771.166</b>        | <b>49.853.218</b> | <b>121.917.948</b>    | <b>71.577.210</b> | <b>193.495.158</b>              |                                      |



TABELLA N. 17.2 SVILUPPO PER MINISTERI E PER VOCI ECONOMICHE DEI RESIDUI PASSIVI AL 31 DICEMBRE 2022

(MIGLIAIA DI EURO)

|   | RESIDUI PROVENIENTI DA ESERCIZI PRECEDENTI |                |                                    |                     |                                      |            | RESIDUI DI NUOVA FORMAZIONE (COMPETENZA) | TOTALE RESIDUI AL 31 DICEMBRE 2022 |
|---|--|----------------|------------------------------------|---------------------|--------------------------------------|------------|--|------------------------------------|
|   | CONSISTENZA AL 1 GENNAIO (A)               | VARIAZIONI (B) | ACCERTATI AL 31 DICEMBRE (C = A+B) | PAGATI NEL 2022 (D) | RIMASTI DA PAGARE AL 31 DICEMBRE (E) | (F)        |  |                                    |
| TITOLO I - SPESE CORRENTI   | 47.340.370                                 | -6.573.314     | 47.340.370                         | 17.718.699          | 23.048.358                           | 27.416.571 | 50.464.929                               |                                    |
| REDDITI DA LAVORO DIPENDENTE                                      | 6.842.051                                  | -426.356       | 6.842.051                          | 3.911.566           | 2.504.129                            | 2.787.484  | 5.291.613                                |                                    |
| MINISTERO DELL'ECONOMIA E DELLE FINANZE                           | 6.203.168                                  | -368.690       | 5.834.479                          | 3.452.228           | 2.382.251                            | 1.888.722  | 4.270.973                                |                                    |
| MINISTERO DELLO SVILUPPO ECONOMICO                                | 16.117                                     | -1.539         | 14.578                             | 14.018              | 561                                  | 11.487     | 12.048                                   |                                    |
| MINISTERO DEL LAVORO E DELLE POLITICHE SOCIALI                    | 211  | -3             | 208                                | 155                 | 53                                   | 135        | 188                                      |                                    |
| MINISTERO DELLA GIUSTIZIA   | 15.909                                     | -10.286        | 5.623                              | 2.336               | 3.287                                | 2.997      | 6.283                                    |                                    |
| MINISTERO DEGLI AFFARI ESTERI E DELLA COOPERAZIONE INTERNAZIONALE | 19.406                                     | -12.248        | 7.158                              | 5.573               | 1.585                                | 20.344     | 21.929                                   |                                    |
| MINISTERO DELL'ISTRUZIONE   | 284.860                                    | -659           | 284.201                            | 240.424             | 43.777                               | 598.549    | 642.326                                  |                                    |
| MINISTERO DELL'INTERNO  | 97.653                                     | -20.865        | 76.787                             | 62.922              | 13.865                               | 65.328     | 79.193                                   |                                    |
| MINISTERO DELLA TRANSIZIONE ECOLOGICA                             | 169  | -              | 169                                | 169                 | -                                    | 225        | 225                                      |                                    |
| MINISTERO DELLE INFRASTRUTTURE E DELLA MOBILITA' SOSTENIBILI      | 22.037                                     | -1.395         | 20.642                             | 19.138              | 1.504                                | 19.227     | 20.731                                   |                                    |
| MINISTERO DELL'UNIVERSITA' E DELLA RICERCA                        | 694  | -53            | 640                                | 30                  | 610                                  | 1.050      | 1.660                                    |                                    |
| MINISTERO DELLA DIFESA  | 116.151                                    | -8.245         | 107.906                            | 51.729              | 56.177                               | 99.595     | 155.772                                  |                                    |
| MINISTERO DELLE POLITICHE AGRICOLE ALIMENTARI E FORESTALI         | 6.789                                      | -20            | 6.768                              | 6.583               | 185                                  | 6.254      | 6.440                                    |                                    |
| MINISTERO DELLA CULTURA   | 57.552                                     | -1.560         | 55.991                             | 55.841              | 151                                  | 71.797     | 71.947                                   |                                    |
| MINISTERO DELLA SALUTE  | 8  | -2             | 6                                  | 6                   | -                                    | 627        | 627                                      |                                    |
| MINISTERO DEL TURISMO   | 1.329                                      | -791           | 538                                | 414                 | 124                                  | 1.146      | 1.270                                    |                                    |
| CONSUMI INTERMEDI   | 2.042.253                                  | -404.863       | 2.042.253                          | 1.200.817           | 436.574                              | 1.457.954  | 1.894.528                                |                                    |
| MINISTERO DELL'ECONOMIA E DELLE FINANZE                           | 164.402                                    | -55.620        | 108.782                            | 83.448              | 25.334                               | 232.670    | 258.004                                  |                                    |
| MINISTERO DELLO SVILUPPO ECONOMICO                                | 13.718                                     | -2.610         | 11.109                             | 6.578               | 4.531                                | 16.380     | 20.911                                   |                                    |

TABELLA N. 17.2 SVILUPPO PER MINISTERI E PER VOCI ECONOMICHE DEI RESIDUI PASSIVI AL 31 DICEMBRE 2022

(MIGLIAIA DI EURO)

|   | RESIDUI PROVENIENTI DA ESERCIZI PRECEDENTI |                   |                                       |                        |   | RESIDUI DI NUOVA FORMAZIONE (COMPETENZA)<br>(F) | TOTALE RESIDUI AL 31 DICEMBRE 2022<br>(G = E+F) |
|---|--|-------------------|---------------------------------------|------------------------|---|---|---|
|   | CONSISTENZA AL 1 GENNAIO<br>(A)            | VARIAZIONI<br>(B) | ACCERTATI AL 31 DICEMBRE<br>(C = A+B) | PAGATI NEL 2022<br>(D) | RIMASTI DA PAGARE AL 31 DICEMBRE<br>(E) |   |   |
| MINISTERO DEL LAVORO E DELLE POLITICHE SOCIALI                    | 12.439                                     | -2.187            | 10.252                                | 7.487                  | 2.765                                   | 8.716   | 11.481  |
| MINISTERO DELLA GIUSTIZIA   | 346.251                                    | -84.970           | 261.281                               | 213.648                | 47.633                                  | 186.655   | 234.288   |
| MINISTERO DEGLI AFFARI ESTERI E DELLA COOPERAZIONE INTERNAZIONALE | 20.702                                     | -3.206            | 17.497                                | 16.274                 | 1.223                                   | 15.482  | 16.705  |
| MINISTERO DELL'ISTRUZIONE   | 642.982                                    | -89.526           | 553.456                               | 331.682                | 221.774                                 | 390.689   | 612.463   |
| MINISTERO DELL'INTERNO  | 419.991                                    | -74.472           | 345.519                               | 273.003                | 72.517                                  | 242.229   | 314.746   |
| MINISTERO DELLA TRANSIZIONE ECOLOGICA                             | 11.463                                     | -3.027            | 8.437                                 | 7.044                  | 1.392                                   | 23.867  | 25.260  |
| MINISTERO DELLE INFRASTRUTTURE E DELLA MOBILITA' SOSTENIBILI      | 47.993                                     | -10.735           | 37.258                                | 26.571                 | 10.687                                  | 38.581  | 49.268  |
| MINISTERO DELL'UNIVERSITA' E DELLA RICERCA                        | 16.201                                     | -185              | 16.017                                | 14.207                 | 1.810                                   | 18.624  | 20.434  |
| MINISTERO DELLA DIFESA  | 278.312                                    | -64.329           | 213.983                               | 190.918                | 23.065                                  | 214.487   | 237.552   |
| MINISTERO DELLE POLITICHE AGRICOLE ALIMENTARI E FORESTALI         | 5.096                                      | -1.376            | 3.720                                 | 984                    | 2.736                                   | 6.987   | 9.723   |
| MINISTERO DELLA CULTURA   | 36.151                                     | -7.468            | 28.683                                | 14.378                 | 14.305                                  | 30.962  | 45.267  |
| MINISTERO DELLA SALUTE  | 26.036                                     | -5.153            | 20.883                                | 14.201                 | 6.682                                   | 30.015  | 36.697  |
| MINISTERO DEL TURISMO   | 515  | -                 | 515                                   | 394                    | 121                                     | 1.610   | 1.731   |
| IMPOSTE PAGATE SULLA PRODUZIONE                                   | 5.677                                      | -2.017            | 5.677                                 | 3.144                  | 516                                     | 5.766   | 6.282   |
| MINISTERO DELL'ECONOMIA E DELLE FINANZE                           | 18   | -6                | 12                                    | -                      | 12                                      | 21  | 33  |
| MINISTERO DELLO SVILUPPO ECONOMICO                                | 1  | -1                | -                                     | -                      | -                                       | 1   | 2   |
| MINISTERO DEL LAVORO E DELLE POLITICHE SOCIALI                    | -  | -                 | -                                     | -                      | -                                       | -   | -   |
| MINISTERO DELLA GIUSTIZIA   | 636  | -605              | 31                                    | 8                      | 23                                      | 27  | 50  |
| MINISTERO DEGLI AFFARI ESTERI E DELLA COOPERAZIONE INTERNAZIONALE | 955  | -954              | -                                     | -                      | -                                       | 778   | 779   |
| MINISTERO DELL'ISTRUZIONE   | 70   | -20               | 50                                    | -                      | 50                                      | 1.113   | 1.163   |

TABELLA N. 17.2 SVILUPPO PER MINISTERI E PER VOCI ECONOMICHE DEI RESIDUI PASSIVI AL 31 DICEMBRE 2022

(MIGLIAIA DI EURO)

|   | RESIDUI PROVENIENTI DA ESERCIZI PRECEDENTI |                   |                                       |                        |   |            | RESIDUI DI NUOVA FORMAZIONE (COMPETENZA)<br>(F) | TOTALE RESIDUI AL 31 DICEMBRE 2022<br>(G = E+F) |
|---|--|-------------------|---------------------------------------|------------------------|---|------------|---|---|
|   | CONSISTENZA AL 1 GENNAIO<br>(A)            | VARIAZIONI<br>(B) | ACCERTATI AL 31 DICEMBRE<br>(C = A+B) | PAGATI NEL 2022<br>(D) | RIMASTI DA PAGARE AL 31 DICEMBRE<br>(E) |            |   |   |
| MINISTERO DELL'INTERNO  | 1.044                                      | -209              | 835                                   | 515                    | 320                                     | 760        | 1.080   |   |
| MINISTERO DELLA TRANSIZIONE ECOLOGICA                             | -  | -                 | -                                     | -                      | -                                       | 3          | 3   |   |
| MINISTERO DELLE INFRASTRUTTURE E DELLA MOBILITA' SOSTENIBILI      | 75   | -75               | -                                     | -                      | -                                       | 7          | 7   |   |
| MINISTERO DELL'UNIVERSITA' E DELLA RICERCA                        | 7  | -2                | 5                                     | -                      | 5                                       | 20         | 25  |   |
| MINISTERO DELLA DIFESA  | 2.854                                      | -142              | 2.712                                 | 2.611                  | 101                                     | 2.702      | 2.803   |   |
| MINISTERO DELLE POLITICHE AGRICOLE ALIMENTARI E FORESTALI         | 7  | -                 | 7                                     | 7                      | -                                       | 9          | 9   |   |
| MINISTERO DELLA CULTURA   | 4  | -2                | 2                                     | -                      | 2                                       | 325        | 327   |   |
| MINISTERO DELLA SALUTE  | -  | -0                | -                                     | -                      | -                                       | -          | -   |   |
| MINISTERO DEL TURISMO   | 4  | -                 | 4                                     | 3                      | 2                                       | -          | 2   |   |
| TRASFERIMENTI CORRENTI AD AMMINISTRAZIONI PUBBLICHE               | 33.773.240                                 | -5.054.087        | 33.773.240                            | 9.914.418              | 18.804.736                              | 19.959.132 | 38.763.868                                      |   |
| MINISTERO DELL'ECONOMIA E DELLE FINANZE                           | 13.100.486                                 | -770.561          | 12.329.926                            | 5.168.841              | 7.161.085                               | 8.738.718  | 15.899.803                                      |   |
| MINISTERO DELLO SVILUPPO ECONOMICO                                | 29.639                                     | -749              | 28.890                                | 11.048                 | 17.842                                  | 19.281     | 37.123  |   |
| MINISTERO DEL LAVORO E DELLE POLITICHE SOCIALI                    | 15.783.701                                 | -3.967.167        | 11.816.534                            | 2.044.189              | 9.772.345                               | 6.882.639  | 16.654.984                                      |   |
| MINISTERO DELLA GIUSTIZIA   | 897  | -105              | 793                                   | -                      | 793                                     | 191        | 984   |   |
| MINISTERO DEGLI AFFARI ESTERI E DELLA COOPERAZIONE INTERNAZIONALE | 169.054                                    | -14.079           | 154.975                               | 95.408                 | 59.567                                  | 67.302     | 126.868   |   |
| MINISTERO DELL'ISTRUZIONE   | 492.116                                    | -11.126           | 480.990                               | 323.425                | 157.564                                 | 345.633    | 503.197   |   |
| MINISTERO DELL'INTERNO  | 2.379.672                                  | -192.070          | 2.187.602                             | 1.449.589              | 738.013                                 | 1.397.722  | 2.135.735                                       |   |
| MINISTERO DELLA TRANSIZIONE ECOLOGICA                             | 53.234                                     | -195              | 53.039                                | 43.458                 | 9.581                                   | 66.957     | 76.538  |   |
| MINISTERO DELLE INFRASTRUTTURE E DELLA MOBILITA' SOSTENIBILI      | 712.338                                    | -26.218           | 686.120                               | 352.361                | 333.759                                 | 1.463.037  | 1.796.796                                       |   |
| MINISTERO DELL'UNIVERSITA' E DELLA RICERCA                        | 734.444                                    | -33.071           | 701.373                               | 337.915                | 363.459                                 | 769.270    | 1.132.729                                       |   |

TABELLA N. 17.2 SVILUPPO PER MINISTERI E PER VOCI ECONOMICHE DEI RESIDUI PASSIVI AL 31 DICEMBRE 2022

(MIGLIAIA DI EURO)

|   | RESIDUI PROVENIENTI DA ESERCIZI PRECEDENTI |                   |                                       |                        |   |           | RESIDUI DI NUOVA FORMAZIONE (COMPETENZA)<br>(F) | TOTALE RESIDUI AL 31 DICEMBRE 2022<br>(G = E+F) |
|---|--|-------------------|---------------------------------------|------------------------|---|-----------|---|---|
|   | CONSISTENZA AL 1 GENNAIO<br>(A)            | VARIAZIONI<br>(B) | ACCERTATI AL 31 DICEMBRE<br>(C = A+B) | PAGATI NEL 2022<br>(D) | RIMASTI DA PAGARE AL 31 DICEMBRE<br>(E) |           |   |   |
| MINISTERO DELLA DIFESA  | 3.878                                      | -19               | 3.859                                 | 1.505                  | 2.355                                   | 1.782     | 4.137   |   |
| MINISTERO DELLE POLITICHE AGRICOLE ALIMENTARI E FORESTALI         | 810  | -33               | 777                                   | 365                    | 411                                     | 466       | 877   |   |
| MINISTERO DELLA CULTURA   | 3.818                                      | -563              | 3.255                                 | 2.105                  | 1.150                                   | 5.476     | 6.626   |   |
| MINISTERO DELLA SALUTE  | 230.322                                    | -38.130           | 192.191                               | 76.170                 | 116.021                                 | 194.873   | 310.893   |   |
| MINISTERO DEL TURISMO   | 78.831                                     | -                 | 78.831                                | 8.039                  | 70.792                                  | 5.785     | 76.577  |   |
| TRASFERIMENTI CORRENTI A FAMIGLIE E ISTITUZIONI SOCIALI PRIVATE   | 2.310.665                                  | -461.587          | 2.310.665                             | 1.130.975              | 718.103                                 | 1.684.172 | 2.402.275                                       |   |
| MINISTERO DELL'ECONOMIA E DELLE FINANZE                           | 6.793                                      | -898              | 5.895                                 | 5.012                  | 883                                     | 888       | 1.771   |   |
| MINISTERO DELLO SVILUPPO ECONOMICO                                | 688  | -                 | 688                                   | 432                    | 256                                     | 664       | 919   |   |
| MINISTERO DEL LAVORO E DELLE POLITICHE SOCIALI                    | 997.945                                    | -122.043          | 875.901                               | 519.384                | 356.517                                 | 807.346   | 1.163.863                                       |   |
| MINISTERO DELLA GIUSTIZIA   | 28.673                                     | -8.575            | 20.097                                | 15.481                 | 4.616                                   | 14.066    | 18.682  |   |
| MINISTERO DEGLI AFFARI ESTERI E DELLA COOPERAZIONE INTERNAZIONALE | 1.986                                      | -697              | 1.288                                 | 848                    | 440                                     | 2.163     | 2.603   |   |
| MINISTERO DELL'ISTRUZIONE   | 15.989                                     | -14.621           | 1.368                                 | 1.117                  | 250                                     | 138       | 389   |   |
| MINISTERO DELL'INTERNO  | 804.057                                    | -270.053          | 534.003                               | 252.309                | 281.694                                 | 574.422   | 856.116   |   |
| MINISTERO DELLA TRANSIZIONE ECOLOGICA                             | 5.396                                      | -                 | 5.396                                 | 16                     | 5.379                                   | -         | 5.379   |   |
| MINISTERO DELLE INFRASTRUTTURE E DELLA MOBILITA' SOSTENIBILI      | 1.014                                      | -14               | 1.000                                 | 572                    | 428                                     | 3.918     | 4.346   |   |
| MINISTERO DELL'UNIVERSITA' E DELLA RICERCA                        | 24.862                                     | -                 | 24.862                                | 16.084                 | 8.778                                   | 8.500     | 17.278  |   |
| MINISTERO DELLA DIFESA  | 1.500                                      | -0                | 1.500                                 | 475                    | 1.025                                   | 51        | 1.076   |   |
| MINISTERO DELLE POLITICHE AGRICOLE ALIMENTARI E FORESTALI         | 6  | -0                | 6                                     | 6                      | -                                       | 4         | 4   |   |
| MINISTERO DELLA CULTURA   | 339.068                                    | -39.529           | 299.540                               | 245.499                | 54.040                                  | 253.299   | 307.340   |   |
| MINISTERO DELLA SALUTE  | 76.689                                     | -5.156            | 71.533                                | 68.844                 | 2.690                                   | 18.713    | 21.403  |   |

TABELLA N. 17.2 SVILUPPO PER MINISTERI E PER VOCI ECONOMICHE DEI RESIDUI PASSIVI AL 31 DICEMBRE 2022

(MIGLIAIA DI EURO)

|   | RESIDUI PROVENIENTI DA ESERCIZI PRECEDENTI |                   |                                       |                        |   |           | RESIDUI DI NUOVA FORMAZIONE (COMPETENZA)<br>(F) | TOTALE RESIDUI AL 31 DICEMBRE 2022<br>(G = E+F) |
|---|--|-------------------|---------------------------------------|------------------------|---|-----------|---|---|
|   | CONSISTENZA AL 1 GENNAIO<br>(A)            | VARIAZIONI<br>(B) | ACCERTATI AL 31 DICEMBRE<br>(C = A+B) | PAGATI NEL 2022<br>(D) | RIMASTI DA PAGARE AL 31 DICEMBRE<br>(E) |           |   |   |
| MINISTERO DEL TURISMO   | 6.000                                      | -                 | 6.000                                 | 4.894                  | 1.106                                   | -         | 1.106   |   |
| TRASFERIMENTI CORRENTI A IMPRESE                                  | 1.441.993                                  | -112.890          | 1.441.993                             | 1.005.461              | 323.641                                 | 1.353.998 | 1.677.638                                       |   |
| MINISTERO DELL'ECONOMIA E DELLE FINANZE                           | 182.268                                    | -66.501           | 115.767                               | 44.635                 | 71.132                                  | 71.878    | 143.010   |   |
| MINISTERO DELLO SVILUPPO ECONOMICO                                | 375.320                                    | -7.635            | 367.685                               | 350.051                | 17.634                                  | 268.423   | 286.057   |   |
| MINISTERO DEL LAVORO E DELLE POLITICHE SOCIALI                    | -  | -                 | -                                     | -                      | -                                       | -         | -   |   |
| MINISTERO DEGLI AFFARI ESTERI E DELLA COOPERAZIONE INTERNAZIONALE | -  | -                 | -                                     | -                      | -                                       | -         | -   |   |
| MINISTERO DELL'ISTRUZIONE   | 84.035                                     | -11.869           | 72.166                                | 48.086                 | 24.080                                  | 62.917    | 86.997  |   |
| MINISTERO DELL'INTERNO  | -  | -0                | -                                     | -                      | -                                       | -         | -   |   |
| MINISTERO DELLA TRANSIZIONE ECOLOGICA                             | 19.832                                     | -8.307            | 11.525                                | 1.399                  | 10.126                                  | 23.000    | 33.126  |   |
| MINISTERO DELLE INFRASTRUTTURE E DELLA MOBILITA' SOSTENIBILI      | 440.526                                    | -13.690           | 426.836                               | 317.105                | 109.731                                 | 737.218   | 846.950   |   |
| MINISTERO DELL'UNIVERSITA' E DELLA RICERCA                        | 37.946                                     | -                 | 37.946                                | 37.946                 | -                                       | 170       | 170   |   |
| MINISTERO DELLE POLITICHE AGRICOLE ALIMENTARI E FORESTALI         | 11.668                                     | -254              | 11.414                                | 11.215                 | 199                                     | 16.604    | 16.803  |   |
| MINISTERO DELLA CULTURA   | 104.221                                    | -4.385            | 99.836                                | 92.074                 | 7.762                                   | 43.813    | 51.575  |   |
| MINISTERO DELLA SALUTE  | 2.580                                      | -                 | 2.580                                 | -                      | 2.580                                   | -         | 2.580   |   |
| MINISTERO DEL TURISMO   | 183.598                                    | -249              | 183.349                               | 102.950                | 80.398                                  | 129.974   | 210.372   |   |
| TRASFERIMENTI CORRENTI A ESTERO                                   | 49.894                                     | -6.150            | 49.894                                | 40.922                 | 2.822                                   | 25.615    | 28.438  |   |
| MINISTERO DELL'ECONOMIA E DELLE FINANZE                           | 172  | -121              | 51                                    | -                      | 51                                      | 55        | 106   |   |
| MINISTERO DELLO SVILUPPO ECONOMICO                                | -  | -                 | -                                     | -                      | -                                       | -         | -   |   |
| MINISTERO DELLA GIUSTIZIA   | -  | -                 | -                                     | -                      | -                                       | -         | -   |   |
| MINISTERO DEGLI AFFARI ESTERI E DELLA COOPERAZIONE INTERNAZIONALE | 41.755                                     | -4.622            | 37.133                                | 36.794                 | 339                                     | 19.305    | 19.644  |   |
| MINISTERO DELL'ISTRUZIONE   | 110  | -                 | 110                                   | -                      | 110                                     | 40        | 150   |   |

TABELLA N. 17.2 SVILUPPO PER MINISTERI E PER VOCI ECONOMICHE DEI RESIDUI PASSIVI AL 31 DICEMBRE 2022

(MIGLIAIA DI EURO)

|   | RESIDUI PROVENIENTI DA ESERCIZI PRECEDENTI |                |                                    |                     |                                      | RESIDUI DI NUOVA FORMAZIONE (COMPETENZA) (F) | TOTALE RESIDUI AL 31 DICEMBRE 2022 (G = E+F) |
|---|--|----------------|------------------------------------|---------------------|--------------------------------------|--|--|
|   | CONSISTENZA AL 1 GENNAIO (A)               | VARIAZIONI (B) | ACCERTATI AL 31 DICEMBRE (C = A+B) | PAGATI NEL 2022 (D) | RIMASTI DA PAGARE AL 31 DICEMBRE (E) |  |  |
| MINISTERO DELL'INTERNO  | 6.342                                      | -1.305         | 5.037                              | 2.793               | 2.244                                | 4.958  | 7.201  |
| MINISTERO DELLA TRANSIZIONE ECOLOGICA                             | 1.158                                      | -43            | 1.115                              | 1.115               | -                                    | 1.115  | 1.115  |
| MINISTERO DELLE INFRASTRUTTURE E DELLA MOBILITA' SOSTENIBILI      | -  | -              | -                                  | -                   | -                                    | -  | -  |
| MINISTERO DELL'UNIVERSITA' E DELLA RICERCA                        | 358  | -59            | 299                                | 220                 | 79                                   | 143  | 222  |
| MINISTERO DELLA DIFESA  | -  | -              | -                                  | -                   | -                                    | -  | -  |
| MINISTERO DELLE POLITICHE AGRICOLE ALIMENTARI E FORESTALI         | -  | -              | -                                  | -                   | -                                    | -  | -  |
| MINISTERO DELLA CULTURA   | -  | -              | -                                  | -                   | -                                    | -  | -  |
| MINISTERO DELLA SALUTE  | -  | -              | -                                  | -                   | -                                    | -  | -  |
| RISORSE PROPRIE UNIONE EUROPEA                                    | -  | -              | -                                  | -                   | -                                    | -  | -  |
| MINISTERO DELL'ECONOMIA E DELLE FINANZE                           | -  | -              | -                                  | -                   | -                                    | -  | -  |
| INTERESSI PASSIVI E REDDITI DA CAPITALE                           | 8.229                                      | -583           | 8.229                              | 1.298               | 6.349                                | 409  | 6.758  |
| MINISTERO DELL'ECONOMIA E DELLE FINANZE                           | 8.162                                      | -566           | 7.595                              | 1.295               | 6.300                                | 398  | 6.698  |
| MINISTERO DELLO SVILUPPO ECONOMICO                                | -  | -0             | -                                  | -                   | -                                    | -  | -  |
| MINISTERO DEL LAVORO E DELLE POLITICHE SOCIALI                    | -  | -              | -                                  | -                   | -                                    | -  | -  |
| MINISTERO DELLA GIUSTIZIA   | 29   | -4             | 24                                 | -                   | 24                                   | 11   | 35   |
| MINISTERO DEGLI AFFARI ESTERI E DELLA COOPERAZIONE INTERNAZIONALE | -  | -              | -                                  | -                   | -                                    | -  | -  |
| MINISTERO DELL'ISTRUZIONE   | 20   | -2             | 18                                 | 2                   | 16                                   | -  | 16   |
| MINISTERO DELL'INTERNO  | -  | -              | -                                  | -                   | -                                    | -  | -  |
| MINISTERO DELLA TRANSIZIONE ECOLOGICA                             | -  | -              | -                                  | -                   | -                                    | -  | -  |
| MINISTERO DELLE INFRASTRUTTURE E DELLA MOBILITA' SOSTENIBILI      | -  | -              | -                                  | -                   | -                                    | -  | -  |
| MINISTERO DELL'UNIVERSITA' E DELLA                                | -  | -              | -                                  | -                   | -                                    | -  | -  |

TABELLA N. 17.2 SVILUPPO PER MINISTERI E PER VOCI ECONOMICHE DEI RESIDUI PASSIVI AL 31 DICEMBRE 2022

(MIGLIAIA DI EURO)

|   | RESIDUI PROVENIENTI DA ESERCIZI PRECEDENTI |                |                                    |                     |                                      |       | RESIDUI DI NUOVA FORMAZIONE (COMPETENZA) (F) | TOTALE RESIDUI AL 31 DICEMBRE 2022 (G = E+F) |
|---|--|----------------|------------------------------------|---------------------|--------------------------------------|-------|--|--|
|   | CONSISTENZA AL 1 GENNAIO (A)               | VARIAZIONI (B) | ACCERTATI AL 31 DICEMBRE (C = A+B) | PAGATI NEL 2022 (D) | RIMASTI DA PAGARE AL 31 DICEMBRE (E) |       |  |  |
| RICERCA   |  |                |                                    |                     |                                      |       |  |  |
| MINISTERO DELLA DIFESA  | -  | -              | -                                  | -                   | -                                    | -     | -  | -  |
| MINISTERO DELLE POLITICHE AGRICOLE ALIMENTARI E FORESTALI         | -  | -              | -                                  | -                   | -                                    | -     | -  | -  |
| MINISTERO DELLA CULTURA   | 18   | -10            | 9                                  | -                   | 9                                    | -     | 9  | 9  |
| MINISTERO DELLA SALUTE  | -  | -              | -                                  | -                   | -                                    | -     | -  | -  |
| MINISTERO DEL TURISMO   | -  | -              | -                                  | -                   | -                                    | -     | -  | -  |
| POSTE CORRETTIVE E COMPENSATIVE                                   | 361.158                                    | -5.095         | 361.158                            | 352.771             | 3.293                                | 2.788 | 6.081  | 6.081  |
| MINISTERO DELL'ECONOMIA E DELLE FINANZE                           | 350.384                                    | -4.782         | 345.602                            | 342.485             | 3.117                                | 2.282 | 5.399  | 5.399  |
| MINISTERO DELLO SVILUPPO ECONOMICO                                | 10.060                                     | -29            | 10.032                             | 10.032              | -                                    | 1     | 1  | 1  |
| MINISTERO DEL LAVORO E DELLE POLITICHE SOCIALI                    | -  | -              | -                                  | -                   | -                                    | -     | -  | -  |
| MINISTERO DELLA GIUSTIZIA   | -  | -0             | -                                  | -                   | -                                    | -     | -  | -  |
| MINISTERO DEGLI AFFARI ESTERI E DELLA COOPERAZIONE INTERNAZIONALE | 8  | -              | 8                                  | 8                   | -                                    | -     | -  | -  |
| MINISTERO DELL'ISTRUZIONE   | -  | -              | -                                  | -                   | -                                    | -     | -  | -  |
| MINISTERO DELL'INTERNO  | 490  | -244           | 245                                | 80                  | 165                                  | 235   | 400  | 400  |
| MINISTERO DELLA TRANSIZIONE ECOLOGICA                             | -  | -              | -                                  | -                   | -                                    | -     | -  | -  |
| MINISTERO DELLE INFRASTRUTTURE E DELLA MOBILITA' SOSTENIBILI      | 183  | -32            | 151                                | 150                 | 2                                    | 268   | 270  | 270  |
| MINISTERO DELL'UNIVERSITA' E DELLA RICERCA                        | 5  | -3             | 2                                  | -                   | 2                                    | 1     | 3  | 3  |
| MINISTERO DELLA DIFESA  | 20   | -4             | 16                                 | 16                  | -                                    | -     | -  | -  |
| MINISTERO DELLE POLITICHE AGRICOLE ALIMENTARI E FORESTALI         | -  | -              | -                                  | -                   | -                                    | -     | -  | -  |
| MINISTERO DELLA CULTURA   | 7  | -              | 7                                  | -                   | 7                                    | -     | 8  | 8  |
| MINISTERO DELLA SALUTE  | -  | -1             | -                                  | -                   | -                                    | -     | -  | -  |

TABELLA N. 17.2 SVILUPPO PER MINISTERI E PER VOCI ECONOMICHE DEI RESIDUI PASSIVI AL 31 DICEMBRE 2022

(MIGLIAIA DI EURO)

|   | RESIDUI PROVENIENTI DA ESERCIZI PRECEDENTI |                |                                    |                     |                                      |         | RESIDUI DI NUOVA FORMAZIONE (COMPETENZA) | TOTALE RESIDUI AL 31 DICEMBRE 2022<br>(G = E+F) |
|---|--|----------------|------------------------------------|---------------------|--------------------------------------|---------|--|---|
|   | CONSISTENZA AL 1 GENNAIO (A)               | VARIAZIONI (B) | ACCERTATI AL 31 DICEMBRE (C = A+B) | PAGATI NEL 2022 (D) | RIMASTI DA PAGARE AL 31 DICEMBRE (E) | (F)     |  |   |
| MINISTERO DEL TURISMO   | -  | -              | -                                  | -                   | -                                    | -       | -  | -   |
| AMMORTAMENTI  | -  | -              | -                                  | -                   | -                                    | -       | -  | -   |
| MINISTERO DELL'ECONOMIA E DELLE FINANZE                           | -  | -              | -                                  | -                   | -                                    | -       | -  | -   |
| ALTRE USCITE CORRENTI   | 505.210                                    | -99.687        | 505.210                            | 157.327             | 248.196                              | 139.252 | 387.449                                  |   |
| MINISTERO DELL'ECONOMIA E DELLE FINANZE                           | 238.030                                    | -98.817        | 139.213                            | 131.977             | 7.236                                | 124.989 | 132.225                                  |   |
| MINISTERO DELLO SVILUPPO ECONOMICO                                | -  | -              | -                                  | -                   | -                                    | 1.993   | 1.993                                    |   |
| MINISTERO DEL LAVORO E DELLE POLITICHE SOCIALI                    | 233.075                                    | -0             | 233.075                            | 74                  | 233.001                              | 170     | 233.171                                  |   |
| MINISTERO DELLA GIUSTIZIA   | 144  | -128           | 16                                 | 16                  | -                                    | 48      | 48                                       |   |
| MINISTERO DEGLI AFFARI ESTERI E DELLA COOPERAZIONE INTERNAZIONALE | 70   | -17            | 53                                 | 3                   | 50                                   | 18      | 68                                       |   |
| MINISTERO DELL'ISTRUZIONE   | 2.743                                      | -412           | 2.331                              | 2.319               | 12                                   | 475     | 487                                      |   |
| MINISTERO DELL'INTERNO  | 4.063                                      | -63            | 4.000                              | 3.235               | 765                                  | 2.279   | 3.044                                    |   |
| MINISTERO DELLA TRANSIZIONE ECOLOGICA                             | 328  | -195           | 134                                | 10                  | 124                                  | -       | 124                                      |   |
| MINISTERO DELLE INFRASTRUTTURE E DELLA MOBILITA' SOSTENIBILI      | 9.401                                      | -0             | 9.401                              | 9.401               | -                                    | 6.614   | 6.614                                    |   |
| MINISTERO DELL'UNIVERSITA' E DELLA RICERCA                        | -  | -              | -                                  | -                   | -                                    | -       | -  |   |
| MINISTERO DELLA DIFESA  | 832  | -19            | 812                                | 808                 | 4                                    | 694     | 698                                      |   |
| MINISTERO DELLE POLITICHE AGRICOLE ALIMENTARI E FORESTALI         | 12   | -10            | 2                                  | -                   | 2                                    | 1.972   | 1.973                                    |   |
| MINISTERO DELLA CULTURA   | 16.025                                     | -2             | 16.023                             | 9.092               | 6.931                                | -       | 6.931                                    |   |
| MINISTERO DELLA SALUTE  | 486  | -24            | 462                                | 390                 | 73                                   | -       | 73                                       |   |
| MINISTERO DEL TURISMO   | -  | -              | -                                  | -                   | -                                    | -       | -  |   |



TABELLA N. 17.2 SVILUPPO PER MINISTERI E PER VOCI ECONOMICHE DEI RESIDUI PASSIVI AL 31 DICEMBRE 2022

(MIGLIAIA DI EURO)

|   | RESIDUI PROVENIENTI DA ESERCIZI PRECEDENTI |                |                                    |                     |                                      | RESIDUI DI NUOVA FORMAZIONE (COMPETENZA) | TOTALE RESIDUI AL 31 DICEMBRE 2022 |
|---|--|----------------|------------------------------------|---------------------|--------------------------------------|--|------------------------------------|
|   | CONSISTENZA AL 1 GENNAIO (A)               | VARIAZIONI (B) | ACCERTATI AL 31 DICEMBRE (C = A+B) | PAGATI NEL 2022 (D) | RIMASTI DA PAGARE AL 31 DICEMBRE (E) |  |                                    |
| TITOLO II - SPESE IN CONTO CAPITALE                               | 140.716.852                                | -9.920.967     | 140.716.852                        | 31.990.533          | 98.805.352                           | 43.331.780                               | 142.137.132                        |
| INVESTIMENTI FISSI LORDI E ACQUISTI DI TERRENI                    | 6.467.449                                  | -774.749       | 6.467.449                          | 1.933.632           | 3.759.068                            | 3.875.914                                | 7.634.982                          |
| MINISTERO DELL'ECONOMIA E DELLE FINANZE                           | 983.277                                    | -125.375       | 857.902                            | 294.945             | 562.957                              | 478.895                                  | 1.041.851                          |
| MINISTERO DELLO SVILUPPO ECONOMICO                                | 58.054                                     | -23.058        | 34.997                             | 15.949              | 19.048                               | 38.568                                   | 57.616                             |
| MINISTERO DEL LAVORO E DELLE POLITICHE SOCIALI                    | 48.600                                     | -3.559         | 45.041                             | 19.697              | 25.344                               | 13.549                                   | 38.893                             |
| MINISTERO DELLA GIUSTIZIA   | 368.461                                    | -46.279        | 322.183                            | 90.014              | 232.169                              | 178.688                                  | 410.856                            |
| MINISTERO DEGLI AFFARI ESTERI E DELLA COOPERAZIONE INTERNAZIONALE | 137.766                                    | -3.405         | 134.361                            | 58.784              | 75.577                               | 105.781                                  | 181.358                            |
| MINISTERO DELL'ISTRUZIONE   | 143.132                                    | -34.251        | 108.881                            | 20.638              | 88.243                               | 38.208                                   | 126.451                            |
| MINISTERO DELL'INTERNO  | 1.222.890                                  | -256.735       | 966.155                            | 431.360             | 534.795                              | 619.206                                  | 1.154.000                          |
| MINISTERO DELLA TRANSIZIONE ECOLOGICA                             | 903.201                                    | -16.196        | 887.005                            | 242.561             | 644.443                              | 456.709                                  | 1.101.152                          |
| MINISTERO DELLE INFRASTRUTTURE E DELLA MOBILITA' SOSTENIBILI      | 651.064                                    | -126.876       | 524.188                            | 123.919             | 400.269                              | 321.700                                  | 721.969                            |
| MINISTERO DELL'UNIVERSITA' E DELLA RICERCA                        | 18.167                                     | -4.000         | 14.167                             | 6.081               | 8.086                                | 10.084                                   | 18.170                             |
| MINISTERO DELLA DIFESA  | 727.639                                    | -48.609        | 679.030                            | 411.331             | 267.699                              | 939.562                                  | 1.207.262                          |
| MINISTERO DELLE POLITICHE AGRICOLE ALIMENTARI E FORESTALI         | 131.032                                    | -12.616        | 118.415                            | 17.493              | 100.922                              | 57.136                                   | 158.058                            |
| MINISTERO DELLA CULTURA   | 1.063.094                                  | -70.595        | 992.499                            | 198.644             | 793.855                              | 608.370                                  | 1.402.225                          |
| MINISTERO DELLA SALUTE  | 9.914                                      | -3.077         | 6.837                              | 1.857               | 4.980                                | 3.076                                    | 8.055                              |
| MINISTERO DEL TURISMO   | 1.158                                      | -118           | 1.041                              | 358                 | 683                                  | 6.382                                    | 7.065                              |
| CONTRIBUTI AGLI INVESTIMENTI AD AMMINISTRAZIONI PUBBLICHE         | 66.180.904                                 | -4.462.077     | 66.180.904                         | 10.592.083          | 51.126.744                           | 28.129.326                               | 79.256.070                         |
| MINISTERO DELL'ECONOMIA E DELLE FINANZE                           | 42.538.244                                 | -85.978        | 42.452.266                         | 6.819.364           | 35.632.902                           | 17.017.652                               | 52.650.554                         |
| MINISTERO DELLO SVILUPPO ECONOMICO                                | 17.981                                     | -5.305         | 12.677                             | 5.584               | 7.093                                | 190                                      | 7.283                              |

TABELLA N. 17.2 SVILUPPO PER MINISTERI E PER VOCI ECONOMICHE DEI RESIDUI PASSIVI AL 31 DICEMBRE 2022

(MIGLIAIA DI EURO)

|   | RESIDUI PROVENIENTI DA ESERCIZI PRECEDENTI |                   |                                       |                        |   | RESIDUI DI NUOVA FORMAZIONE (COMPETENZA)<br>(F) | TOTALE RESIDUI AL 31 DICEMBRE 2022<br>(G = E+F) |
|---|--|-------------------|---------------------------------------|------------------------|---|---|---|
|   | CONSISTENZA AL 1 GENNAIO<br>(A)            | VARIAZIONI<br>(B) | ACCERTATI AL 31 DICEMBRE<br>(C = A+B) | PAGATI NEL 2022<br>(D) | RIMASTI DA PAGARE AL 31 DICEMBRE<br>(E) |   |   |
| MINISTERO DEL LAVORO E DELLE POLITICHE SOCIALI                    | -  | -                 | -                                     | -                      | -                                       | 6.500   | 6.500   |
| MINISTERO DEGLI AFFARI ESTERI E DELLA COOPERAZIONE INTERNAZIONALE | 48.582                                     | -                 | 48.582                                | -                      | 48.582                                  | 10.725  | 59.307  |
| MINISTERO DELL'ISTRUZIONE   | 2.138.617                                  | -97.822           | 2.040.795                             | 179.714                | 1.861.081                               | 735.877   | 2.596.958                                       |
| MINISTERO DELL'INTERNO  | 3.462.936                                  | -12.946           | 3.449.990                             | 841.523                | 2.608.467                               | 3.173.770                                       | 5.782.237                                       |
| MINISTERO DELLA TRANSIZIONE ECOLOGICA                             | 1.207.496                                  | -80.067           | 1.127.429                             | 280.767                | 846.662                                 | 739.605   | 1.586.267                                       |
| MINISTERO DELLE INFRASTRUTTURE E DELLA MOBILITA' SOSTENIBILI      | 13.564.575                                 | -4.005.742        | 9.558.834                             | 1.648.539              | 7.910.295                               | 3.958.223                                       | 11.868.518                                      |
| MINISTERO DELL'UNIVERSITA' E DELLA RICERCA                        | 1.426.016                                  | -61.639           | 1.364.377                             | 435.468                | 928.909                                 | 1.027.647                                       | 1.956.556                                       |
| MINISTERO DELLE POLITICHE AGRICOLE ALIMENTARI E FORESTALI         | 258.371                                    | -9.162            | 249.209                               | 123.138                | 126.071                                 | 344.974   | 471.045   |
| MINISTERO DELLA CULTURA   | 215.873                                    | -102.787          | 113.087                               | 102.880                | 10.207                                  | 362.547   | 372.754   |
| MINISTERO DELLA SALUTE  | 1.302.212                                  | -630              | 1.301.582                             | 155.107                | 1.146.476                               | 748.617   | 1.895.092                                       |
| MINISTERO DEL TURISMO   | -  | -                 | -                                     | -                      | -                                       | 3.000   | 3.000   |
| CONTRIBUTI AGLI INVESTIMENTI AD IMPRESE                           | 6.805.497                                  | -889.148          | 6.805.497                             | 2.405.558              | 3.510.792                               | 5.483.220                                       | 8.994.012                                       |
| MINISTERO DELL'ECONOMIA E DELLE FINANZE                           | 1.192.743                                  | -145.931          | 1.046.812                             | 167.986                | 878.826                                 | 1.286.874                                       | 2.165.700                                       |
| MINISTERO DELLO SVILUPPO ECONOMICO                                | 2.815.313                                  | -137.576          | 2.677.737                             | 1.427.360              | 1.250.376                               | 1.683.500                                       | 2.933.876                                       |
| MINISTERO DEL LAVORO E DELLE POLITICHE SOCIALI                    | -  | -                 | -                                     | -                      | -                                       | -   | -   |
| MINISTERO DEGLI AFFARI ESTERI E DELLA COOPERAZIONE INTERNAZIONALE | 1.049                                      | -967              | 82                                    | -                      | 82                                      | -   | 82  |
| MINISTERO DELL'INTERNO  | -  | -                 | -                                     | -                      | -                                       | -   | -   |
| MINISTERO DELLA TRANSIZIONE ECOLOGICA                             | 152.000                                    | -107.279          | 44.721                                | 1.468                  | 43.252                                  | 13.000  | 56.252  |
| MINISTERO DELLE INFRASTRUTTURE E DELLA MOBILITA' SOSTENIBILI      | 1.867.081                                  | -204.874          | 1.662.206                             | 560.844                | 1.101.362                               | 1.402.571                                       | 2.503.932                                       |
| MINISTERO DELL'UNIVERSITA' E DELLA RICERCA                        | 43.732                                     | -                 | 43.732                                | 11.974                 | 31.758                                  | 32.188  | 63.946  |

TABELLA N. 17.2 SVILUPPO PER MINISTERI E PER VOCI ECONOMICHE DEI RESIDUI PASSIVI AL 31 DICEMBRE 2022

(MIGLIAIA DI EURO)

|   | RESIDUI PROVENIENTI DA ESERCIZI PRECEDENTI |                |                                    |                     |                                      | RESIDUI DI NUOVA FORMAZIONE (COMPETENZA) | TOTALE RESIDUI AL 31 DICEMBRE 2022<br>(G = E+F) |
|---|--|----------------|------------------------------------|---------------------|--------------------------------------|--|---|
|   | CONSISTENZA AL 1 GENNAIO (A)               | VARIAZIONI (B) | ACCERTATI AL 31 DICEMBRE (C = A+B) | PAGATI NEL 2022 (D) | RIMASTI DA PAGARE AL 31 DICEMBRE (E) |  |   |
| MINISTERO DELLE POLITICHE AGRICOLE ALIMENTARI E FORESTALI             | 631.361                                    | -275.351       | 356.010                            | 232.518             | 123.492                              | 576.197                                  | 699.689   |
| MINISTERO DELLA CULTURA   | 102.220                                    | -17.170        | 85.050                             | 3.406               | 81.644                               | 411.890                                  | 493.533   |
| MINISTERO DEL TURISMO   | -  | -              | -                                  | -                   | -                                    | 77.000                                   | 77.000  |
| CONTRIBUTI AGLI INVESTIMENTI A FAMIGLIE E ISTITUZIONI SOCIALI PRIVATE | 140.427                                    | -26.409        | 140.427                            | 26.741              | 87.277                               | 112.582                                  | 199.859   |
| MINISTERO DELL'ECONOMIA E DELLE FINANZE                               | 30.000                                     | -10.000        | 20.000                             | -                   | 20.000                               | 20.000                                   | 40.000  |
| MINISTERO DELLO SVILUPPO ECONOMICO                                    | 20.000                                     | -              | 20.000                             | -                   | 20.000                               | 43.736                                   | 63.736  |
| MINISTERO DEGLI AFFARI ESTERI E DELLA COOPERAZIONE INTERNAZIONALE     | -  | -              | -                                  | -                   | -                                    | -  | -   |
| MINISTERO DELL'INTERNO  | -  | -              | -                                  | -                   | -                                    | -  | -   |
| MINISTERO DELLA TRANSIZIONE ECOLOGICA                                 | 15.000                                     | -              | 15.000                             | -                   | 15.000                               | 10.000                                   | 25.000  |
| MINISTERO DELLE INFRASTRUTTURE E DELLA MOBILITA' SOSTENIBILI          | 2.395                                      | -935           | 1.460                              | 12                  | 1.448                                | 108                                      | 1.555   |
| MINISTERO DELL'UNIVERSITA' E DELLA RICERCA                            | -  | -              | -                                  | -                   | -                                    | -  | -   |
| MINISTERO DELLA DIFESA  | -  | -              | -                                  | -                   | -                                    | -  | -   |
| MINISTERO DELLE POLITICHE AGRICOLE ALIMENTARI E FORESTALI             | -  | -              | -                                  | -                   | -                                    | -  | -   |
| MINISTERO DELLA CULTURA   | 62.032                                     | -15.474        | 46.558                             | 15.729              | 30.829                               | 38.738                                   | 69.567  |
| MINISTERO DELLA SALUTE  | 11.000                                     | -              | 11.000                             | 11.000              | -                                    | -  | -   |
| CONTRIBUTI AGLI INVESTIMENTI A ESTERO                                 | 129.350                                    | -2.707         | 129.350                            | 20.598              | 106.045                              | 120.042                                  | 226.087   |
| MINISTERO DELL'ECONOMIA E DELLE FINANZE                               | 1.291                                      | -679           | 612                                | -                   | 612                                  | 47.751                                   | 48.363  |
| MINISTERO DELLA GIUSTIZIA   | -  | -              | -                                  | -                   | -                                    | -  | -   |
| MINISTERO DEGLI AFFARI ESTERI E DELLA COOPERAZIONE INTERNAZIONALE     | -  | -              | -                                  | -                   | -                                    | -  | -   |
| MINISTERO DELLA TRANSIZIONE ECOLOGICA                                 | 52.264                                     | -              | 52.264                             | 18.502              | 33.761                               | 4.174                                    | 37.935  |

TABELLA N. 17.2 SVILUPPO PER MINISTERI E PER VOCI ECONOMICHE DEI RESIDUI PASSIVI AL 31 DICEMBRE 2022

(MIGLIAIA DI EURO)

|   | RESIDUI PROVENIENTI DA ESERCIZI PRECEDENTI |                |                                    |                     |                                      |           | RESIDUI DI NUOVA FORMAZIONE (COMPETENZA) (F) | TOTALE RESIDUI AL 31 DICEMBRE 2022 (G = E+F) |
|---|--|----------------|------------------------------------|---------------------|--------------------------------------|-----------|--|--|
|   | CONSISTENZA AL 1 GENNAIO (A)               | VARIAZIONI (B) | ACCERTATI AL 31 DICEMBRE (C = A+B) | PAGATI NEL 2022 (D) | RIMASTI DA PAGARE AL 31 DICEMBRE (E) |           |  |  |
| MINISTERO DELLE INFRASTRUTTURE E DELLA MOBILITA' SOSTENIBILI      | 68.295                                     | -28            | 68.267                             | 2.095               | 66.172                               | 68.117    | 134.289                                      |  |
| MINISTERO DELL'UNIVERSITA' E DELLA RICERCA                        | 7.500                                      | -2.000         | 5.500                              | -                   | 5.500                                | -         | 5.500  |  |
| MINISTERO DELLA DIFESA  | -  | -              | -                                  | -                   | -                                    | -         | -  |  |
| ALTRI TRASFERIMENTI IN CONTO CAPITALE                             | 4.289.954                                  | -220.524       | 4.289.954                          | 1.224.870           | 2.844.560                            | 2.735.389 | 5.579.950                                    |  |
| MINISTERO DELL'ECONOMIA E DELLE FINANZE                           | 1.508.934                                  | -4.025         | 1.504.910                          | 839.928             | 664.982                              | 889.074   | 1.554.056                                    |  |
| MINISTERO DELLO SVILUPPO ECONOMICO                                | -  | -              | -                                  | -                   | -                                    | 51.000    | 51.000                                       |  |
| MINISTERO DEL LAVORO E DELLE POLITICHE SOCIALI                    | -  | -              | -                                  | -                   | -                                    | -         | -  |  |
| MINISTERO DELLA GIUSTIZIA   | -  | -              | -                                  | -                   | -                                    | -         | -  |  |
| MINISTERO DEGLI AFFARI ESTERI E DELLA COOPERAZIONE INTERNAZIONALE | -  | -              | -                                  | -                   | -                                    | -         | -  |  |
| MINISTERO DELL'ISTRUZIONE   | -  | -              | -                                  | -                   | -                                    | -         | -  |  |
| MINISTERO DELL'INTERNO  | -  | -              | -                                  | -                   | -                                    | -         | -  |  |
| MINISTERO DELLA TRANSIZIONE ECOLOGICA                             | 90.800                                     | -              | 90.800                             | 90.300              | 500                                  | 8.658     | 9.158  |  |
| MINISTERO DELLE INFRASTRUTTURE E DELLA MOBILITA' SOSTENIBILI      | 2.682.136                                  | -211.219       | 2.470.917                          | 294.643             | 2.176.274                            | 1.779.905 | 3.956.179                                    |  |
| MINISTERO DELL'UNIVERSITA' E DELLA RICERCA                        | -  | -              | -                                  | -                   | -                                    | -         | -  |  |
| MINISTERO DELLA DIFESA  | -  | -              | -                                  | -                   | -                                    | -         | -  |  |
| MINISTERO DELLE POLITICHE AGRICOLE ALIMENTARI E FORESTALI         | 1.000                                      | -1.000         | -                                  | -                   | -                                    | 6.753     | 6.753  |  |
| MINISTERO DELLA CULTURA   | -  | -              | -                                  | -                   | -                                    | -         | -  |  |
| MINISTERO DELLA SALUTE  | 7.084                                      | -4.280         | 2.804                              | -                   | 2.804                                | -         | 2.804  |  |
| ACQUISIZIONI DI ATTIVITA' FINANZIARIE                             | 56.703.270                                 | -3.545.353     | 56.703.270                         | 15.787.051          | 37.370.866                           | 2.875.307 | 40.246.173                                   |  |
| MINISTERO DELL'ECONOMIA E DELLE FINANZE                           | 55.878.625                                 | -3.539.999     | 52.338.625                         | 15.249.845          | 37.088.780                           | 2.830.917 | 39.919.697                                   |  |

TABELLA N. 17.2 SVILUPPO PER MINISTERI E PER VOCI ECONOMICHE DEI RESIDUI PASSIVI AL 31 DICEMBRE 2022

(MIGLIAIA DI EURO)

|  | RESIDUI PROVENIENTI DA ESERCIZI PRECEDENTI |                |                                    |                     |                                      | RESIDUI DI NUOVA FORMAZIONE (COMPETENZA) | TOTALE RESIDUI AL 31 DICEMBRE 2022<br>(G = E+F) |
|--|--|----------------|------------------------------------|---------------------|--------------------------------------|--|---|
|  | CONSISTENZA AL 1 GENNAIO (A)               | VARIAZIONI (B) | ACCERTATI AL 31 DICEMBRE (C = A+B) | PAGATI NEL 2022 (D) | RIMASTI DA PAGARE AL 31 DICEMBRE (E) |  |   |
| MINISTERO DELLO SVILUPPO ECONOMICO                           | 710.451                                    | -              | 710.451                            | 440.156             | 270.295                              | 4.390                                    | 274.685   |
| MINISTERO DEL LAVORO E DELLE POLITICHE SOCIALI               | 10.000                                     | -              | 10.000                             | -                   | 10.000                               | -  | 10.000  |
| MINISTERO DELL'INTERNO                                       | 94.950                                     | -              | 94.950                             | 94.950              | -                                    | -  | -   |
| MINISTERO DELLA TRANSIZIONE ECOLOGICA                        | 5.000                                      | -2.900         | 2.100                              | 2.100               | -                                    | -  | -   |
| MINISTERO DELLE INFRASTRUTTURE E DELLA MOBILITA' SOSTENIBILI | 600  | -600           | -                                  | -                   | -                                    | -  | -   |
| MINISTERO DELL'UNIVERSITA' E DELLA RICERCA                   | -  | -              | -                                  | -                   | -                                    | -  | -   |
| MINISTERO DELLA DIFESA                                       | 3.645                                      | -1.854         | 1.791                              | -                   | 1.791                                | -  | 1.791   |
| MINISTERO DELLE POLITICHE AGRICOLE ALIMENTARI E FORESTALI    | -  | -              | -                                  | -                   | -                                    | -  | -   |
| MINISTERO DELLA CULTURA                                      | -  | -              | -                                  | -                   | -                                    | -  | -   |
| MINISTERO DEL TURISMO  | -  | -              | -                                  | -                   | -                                    | 40.000                                   | 40.000  |
| TITOLO III - RIMBORSO PASSIVITA' FINANZIARIE                 | 208.224                                    | -              | 208.224                            | 143.986             | 64.239                               | 828.858                                  | 893.097   |
| RIMBORSO PASSIVITA' FINANZIARIE                              | 208.224                                    | -              | 208.224                            | 143.986             | 64.239                               | 828.858                                  | 893.097   |
| MINISTERO DELL'ECONOMIA E DELLE FINANZE                      | 134.383                                    | -              | 134.383                            | 133.844             | 539                                  | 828.858                                  | 829.397   |
| MINISTERO DELLO SVILUPPO ECONOMICO                           | -  | -              | -                                  | -                   | -                                    | -  | -   |
| MINISTERO DELL'INTERNO                                       | 22.032                                     | -              | 22.032                             | 142                 | 21.890                               | -  | 21.890  |
| MINISTERO DELLA TRANSIZIONE ECOLOGICA                        | -  | -              | -                                  | -                   | -                                    | -  | -   |
| MINISTERO DELL'UNIVERSITA' E DELLA RICERCA                   | 51.809                                     | -              | 51.809                             | 10.000              | 41.809                               | -  | 41.809  |
| MINISTERO DELLA CULTURA                                      | -  | -              | -                                  | -                   | -                                    | -  | -   |
| TOTALE GENERALE  | 188.265.446                                | -16.494.280    | 171.771.166                        | 49.853.218          | 121.917.948                          | 71.577.210                               | 193.495.158                                     |

| TITOLO/CATEGORIA ECONOMICA                                      | RESIDUI PASSIVI DI NUOVA FORMAZIONE PER VOCI ECONOMICHE |                    |                     |                    |
|---|---|--------------------|---------------------|--------------------|
|   | (MIGLIAIA DI EURO)                                      |                    |                     |                    |
|   | ESERCIZIO 2021  |                    | ESERCIZIO 2022      |                    |
|   | IN MIGLIAIA DI EURO                                     | IN % DEGLI IMPEGNI | IN MIGLIAIA DI EURO | IN % DEGLI IMPEGNI |
| TITOLO I - SPESE CORRENTI                                       | 27.317.266  | 3,9                | 27.416.571          | 4,0                |
| REDDITI DA LAVORO DIPENDENTE                                    | 4.399.168   | 4,3                | 2.787.484           | 2,7                |
| CONSUMI INTERMEDI   | 1.563.873   | 10,0               | 1.457.954           | 10,2               |
| IMPOSTE PAGATE SULLA PRODUZIONE                                 | 5.267   | 0,1                | 5.766               | 0,1                |
| TRASFERIMENTI CORRENTI AD AMMINISTRAZIONI PUBBLICHE             | 17.552.054  | 5,3                | 19.959.132          | 5,7                |
| TRASFERIMENTI CORRENTI A FAMIGLIE E ISTITUZIONI SOCIALI PRIVATE | 1.862.775   | 6,7                | 1.684.172           | 14,2               |
| TRASFERIMENTI CORRENTI A IMPRESE                                | 1.079.301   | 2,9                | 1.353.998           | 5,7                |
| TRASFERIMENTI CORRENTI A ESTERO                                 | 27.843  | 1,4                | 25.615              | 1,6                |
| RISORSE PROPRIE UNIONE EUROPEA                                  | -   | -                  | -                   | 0,0                |
| INTERESSI PASSIVI E REDDITI DA CAPITALE                         | 7.646   | 0,0                | 409                 | 0,0                |
| POSTE CORRETTIVE E COMPENSATIVE                                 | 346.545   | 0,4                | 2.788               | 0,0                |
| AMMORTAMENTI  | -   | -                  | -                   | 0,0                |
| ALTRE USCITE CORRENTI   | 472.793   | 27,1               | 139.252             | 2,9                |

**TABELLA N. 18**      **RESIDUI PASSIVI DI NUOVA FORMAZIONE PER VOCI ECONOMICHE**

(MIGLIAIA DI EURO)

| TITOLO/CATEGORIA ECONOMICA  | ESERCIZIO 2021      |                    | ESERCIZIO 2022      |                    |
|---|---------------------|--------------------|---------------------|--------------------|
|   | IN MIGLIAIA DI EURO | IN % DEGLI IMPEGNI | IN MIGLIAIA DI EURO | IN % DEGLI IMPEGNI |
| TITOLO II - SPESE IN CONTO CAPITALE                                   | 30.771.060          | 23,7               | 43.331.780          | 27,0               |
| INVESTIMENTI FISSI LORDI E ACQUISTI DI TERRENI                        | 2.958.084           | 34,0               | 3.875.914           | 37,2               |
| CONTRIBUTI AGLI INVESTIMENTI AD AMMINISTRAZIONI PUBBLICHE             | 20.548.592          | 30,2               | 28.129.326          | 28,5               |
| CONTRIBUTI AGLI INVESTIMENTI AD IMPRESE                               | 3.744.188           | 10,5               | 5.483.220           | 15,9               |
| CONTRIBUTI AGLI INVESTIMENTI A FAMIGLIE E ISTITUZIONI SOCIALI PRIVATE | 93.339              | 17,5               | 112.582             | 15,9               |
| CONTRIBUTI AGLI INVESTIMENTI A ESTERO                                 | 72.204              | 12,5               | 120.042             | 19,8               |
| ALTRI TRASFERIMENTI IN CONTO CAPITALE                                 | 2.609.643           | 23,7               | 2.735.389           | 41,8               |
| ACQUISIZIONI DI ATTIVITA' FINANZIARIE                                 | 745.010             | 14,2               | 2.875.307           | 32,1               |
| TOTALE  | 58.088.325          | 7,1                | 43.331.780          | 27,0               |
| TITOLO III - RIMBORSO PASSIVITA' FINANZIARIE                          | 133.844             | 0,1                | 828.858             | 0,3                |
| TOTALE COMPLESSIVO  | 58.222.169          | 5,5                | 71.577.210          | 6,5                |

TABELLA N. 18.1 RESIDUI PASSIVI DI NUOVA FORMAZIONE PER MISSIONE E PROGRAMMA

(MIGLIAIA DI EURO)

| MISSIONE/PROGRAMMA   | ESERCIZIO 2021      |                    | ESERCIZIO 2022      |                    |
|--|---------------------|--------------------|---------------------|--------------------|
|  | IN MIGLIAIA DI EURO | IN % DEGLI IMPEGNI | IN MIGLIAIA DI EURO | IN % DEGLI IMPEGNI |
| Organi costituzionali, a rilevanza costituzionale e Presidenza del Consiglio dei ministri (1)  | 5.438               | 0,2                | 50.147              | 1,5                |
| Organi costituzionali (1.1)  | -                   | -                  | -                   | -                  |
| Presidenza della Repubblica  | -                   | -                  | -                   | -                  |
| Parlamento della Repubblica  | -                   | -                  | -                   | -                  |
| Garanzia e legalita' costituzionale delle leggi  | -                   | -                  | -                   | -                  |
| Supporto al Parlamento nelle materie di politica economica del lavoro e delle politiche sociali  | -                   | -                  | -                   | -                  |
| Presidenza del Consiglio dei Ministri (1.3)  | 5.438               | 0,4                | 50.147              | 3,1                |
| Indirizzo e coordinamento dell'azione di Governo   | 5.438               | 0,5                | 50.147              | 5,4                |
| Celebrazioni ed eventi a carattere nazionale ed internazionale   | -                   | -                  | -                   | -                  |
| Contributo allo Stato dell'8 per mille   | -                   | -                  | -                   | -                  |
| Interventi in materia di salvaguardia dei territori montani e aree di confine  | -                   | -                  | -                   | -                  |
| Amministrazione generale e supporto alla rappresentanza generale di Governo e dello Stato sul territorio (2)   | 51.348              | 5,1                | 13.749              | 1,8                |
| Attuazione delle funzioni del Ministero dell'Interno sul territorio tramite le strutture centrali e le Prefetture - Uffici Territoriali del Governo (2.2)                                  | 51.348              | 5,1                | 13.749              | 1,8                |
| Spese di personale per il programma  | 91                  | 0,0                | 166                 | 0,0                |
| Gestione e assistenza del personale degli Uffici Territoriali del Governo  | 3                   | 8,1                | -                   | 0,1                |
| Contributo all'Agenzia dei beni confiscati   | -                   | -                  | 20                  | 0,1                |
| Spese per la custodia dei veicoli sequestrati ed esercizio delle funzioni sanzionatorie amministrative nelle materie dematerializzate  | 33.982              | 11,6               | 3.573               | 6,8                |
| Gestione dei servizi logistici, amministrativi e del personale delle Prefetture per: ordine pubblico, sicurezza, cittadinanza e immigrazione e coordinamento con le autonomie territoriali | 17.257              | 11,5               | 9.975               | 11,7               |
| Interventi per il Fondo delle vittime dell'usura e della mafia   | 15                  | 0,0                | 15                  | 0,0                |
| Relazioni finanziarie con le autonomie territoriali (3)  | 9.603.077           | 6,8                | 13.640.256          | 9,4                |



TABELLA N. 18.1 RESIDUI PASSIVI DI NUOVA FORMAZIONE PER MISSIONE E PROGRAMMA

(MIGLIAIA DI EURO)

| MISSIONE/PROGRAMMA  | ESERCIZIO 2021      |                    | ESERCIZIO 2022      |                    |
|---|---------------------|--------------------|---------------------|--------------------|
|   | IN MIGLIAIA DI EURO | IN % DEGLI IMPEGNI | IN MIGLIAIA DI EURO | IN % DEGLI IMPEGNI |
| Erogazioni a Enti territoriali per interventi di settore (3.1)  | 224.455             | 7,7                | 122.303             | 5,6                |
| Mutui a favore delle Regioni per politiche di settore   | 1.500               | 100,0              | 1.500               | 100,0              |
| Finanziamento dei piani di rientro del debito dei Comuni in gestione commissariale straordinaria  | 222.955             | 42,6               | 120.803             | 25,5               |
| Anticipazione di liquidità per i debiti progressi   | -                   | -                  | -                   | -                  |
| Oneri finanziari su mutui contratti a carico dello Stato di prevalente interesse nazionale  | -                   | -                  | -                   | -                  |
| Rimborso quota capitale mutui con oneri a carico dello Stato di prevalente interesse nazionale  | -                   | -                  | -                   | -                  |
| Compartecipazione e regolazioni contabili ed altri trasferimenti alle autonomie speciali (3.5)  | 342.145             | 1,1                | 400.142             | 1,2                |
| Compartecipazione delle autonomie speciali ai gettiti dei tributi erariali per lo svolgimento delle funzioni assegnate  | 229.676             | 2,6                | 140.000             | 1,7                |
| Regolazioni contabili relative alla compartecipazione delle autonomie speciali ai gettiti dei tributi erariali riscossi direttamente dalle autonomie speciali | -                   | -                  | -                   | -                  |
| Interventi di settore a favore delle Regioni a statuto speciale   | 112.469             | 13,1               | 260.142             | 14,0               |
| Concorso dello Stato al finanziamento della spesa sanitaria (3.6)   | 4.341.299           | 5,2                | 8.267.319           | 9,4                |
| Tutela dei livelli essenziali di assistenza   | 4.336.299           | 5,2                | 8.267.319           | 9,4                |
| Contributi per strutture sanitarie private  | 5.000               | 5,8                | -                   | -                  |
| Rapporti finanziari con Enti territoriali (3.7)   | 142.888             | 5,5                | 275.887             | 11,4               |
| Concorso dello Stato per mobilità dei dipendenti pubblici   | 1.500               | 9,6                | 3.319               | 21,3               |
| Compensazione differenze prezzo carburanti in zone di confine   | 13.693              | 100,0              | 19.444              | 100,0              |
| Interventi di settore a favore delle Regioni  | 124.205             | 8,9                | 250.710             | 20,7               |
| Reintegro del minor gettito IRAP destinato alle Regioni sul costo del lavoro  | -                   | -                  | -                   | -                  |
| Oneri finanziari su mutui contratti a carico dello Stato di prevalente interesse territoriale   | -                   | -                  | -                   | -                  |
| Rimborso quota capitale mutui con oneri a carico dello Stato di prevalente interesse territoriale   | -                   | -                  | -                   | -                  |

| TABELLA N. 18.1   | RESIDUI PASSIVI DI NUOVA FORMAZIONE PER MISSIONE E PROGRAMMA |                    |                     |                    |
|---|--|--------------------|---------------------|--------------------|
|   | (MIGLIAIA DI EURO)   |                    |                     |                    |
| MISSIONE/PROGRAMMA  | ESERCIZIO 2021   |                    | ESERCIZIO 2022      |                    |
|   | IN MIGLIAIA DI EURO  | IN % DEGLI IMPEGNI | IN MIGLIAIA DI EURO | IN % DEGLI IMPEGNI |
| Attuazione federalismo amministrativo   | 2.214  | 0,7                | 1.214               | 0,3                |
| Rimborso IVA per contratti di servizio di pubblico trasporto  | 1.276  | 49,0               | 1.199               | 46,0               |
| Gestione dell'albo dei segretari comunali e provinciali (3.8)   | 1.596  | 7,1                | 1.954               | 7,7                |
| Spese di personale per il programma   | 965  | 5,3                | 988                 | 5,3                |
| Gestione e assistenza del personale dell'Albo dei segretari comunali  | -  | -                  | -                   | -                  |
| Albo segretari comunali   | 293  | 13,3               | 523                 | 18,4               |
| Formazione specialistica dei dirigenti delle amministrazioni locali   | 338  | 16,0               | 444                 | 11,4               |
| Interventi e cooperazione istituzionale nei confronti delle autonomie locali (3.9)  | 22.481   | 46,2               | 80.024              | 20,5               |
| Spese di personale per il programma   | -  | -                  | -                   | -                  |
| Servizi anagrafici, stato civile e formazione   | 5.447  | 65,3               | 4.598               | 68,2               |
| Servizi elettorali  | 9.023  | 67,8               | 38.521              | 11,9               |
| Supporto alle Amministrazioni sul territorio  | 94   | 36,3               | 38                  | 26,0               |
| Gestione, assistenza e formazione della categoria dei segretari generali delle comunità montane e dei consorzi dei Comuni | 6  | 100,0              | 5                   | 100,0              |
| Gestione della carta d'identità elettronica   | 7.911  | 91,2               | 36.862              | 97,1               |
| Elaborazione, quantificazione e assegnazione delle risorse finanziarie da attribuire agli enti locali (3.10)              | 4.528.214  | 21,3               | 4.492.627           | 23,0               |
| Spese di personale per il programma   | -  | -                  | -                   | -                  |
| Ripartizione risorse agli Enti Locali da devoluzione fiscalità  | 752.109  | 8,8                | 494.478             | 5,7                |
| Attribuzione risorse agli Enti Locali a compensazione di minori entrate da fiscalità                                      | 407.825  | 23,1               | 283.899             | 27,8               |
| Attribuzione contributi specifici in favore di determinati Enti Locali  | 3.095.645  | 56,0               | 3.246.751           | 62,4               |
| Ammortamento mutui per interventi specifici a favore degli Enti Locali  | 41.953   | 39,9               | 37.906              | 39,9               |

TABELLA N. 18.1 RESIDUI PASSIVI DI NUOVA FORMAZIONE PER MISSIONE E PROGRAMMA

(MIGLIAIA DI EURO)

| MISSIONE/PROGRAMMA   | ESERCIZIO 2021      |                    | ESERCIZIO 2022      |                    |
|--|---------------------|--------------------|---------------------|--------------------|
|  | IN MIGLIAIA DI EURO | IN % DEGLI IMPEGNI | IN MIGLIAIA DI EURO | IN % DEGLI IMPEGNI |
| Contributi a rimborso maggiori spese degli Enti Locali per contenimento tariffe servizi pubblici                                       | 553                 | 2,8                | 4.104               | 21,9               |
| Anticipazioni per risanamento Enti Locali e contributi in conto interessi per operazioni di indebitamento                              | -                   | -                  | -                   | -                  |
| Trasferimenti ai Comuni per il contrasto all'evasione fiscale e contributiva   | 462                 | 7,1                | 5                   | 0,1                |
| Supporto all'attività di elaborazione e assegnazione dei trasferimenti erariali  | 332                 | 58,6               | 208                 | 52,6               |
| Federalismo amministrativo   | 12.033              | 100,0              | -                   | -                  |
| Concorso dello Stato al finanziamento dei bilanci degli Enti Locali  | 182.980             | 4,0                | 395.275             | 10,2               |
| Contributi a Province e città metropolitane per interventi relativi alla viabilità e all'edilizia scolastica                           | 34.323              | 5,0                | 30.000              | 4,7                |
| L'Italia in Europa e nel mondo (4)   | 239.887             | 0,4                | 166.239             | 0,2                |
| Protocollo internazionale (4.1)  | 546                 | 7,1                | 333                 | 4,7                |
| Spese di personale per il programma  | 374                 | 8,1                | 84                  | 1,8                |
| Visite ufficiali, eventi internazionali e rapporti con il corpo diplomatico-consolare  | 172                 | 5,6                | 248                 | 10,2               |
| Cooperazione allo sviluppo (4.2)   | 54.065              | 4,0                | 65.060              | 4,7                |
| Spese di personale per il programma  | 406                 | 5,1                | 401                 | 4,5                |
| Partecipazione italiana alla cooperazione allo sviluppo in ambito europeo e multilaterale  | -                   | -                  | -                   | -                  |
| Attività di indirizzo, valutazione e controllo della cooperazione allo sviluppo  | 30                  | 1,7                | 424                 | 24,5               |
| Attuazione delle politiche di cooperazione mediante l'Agenzia Italiana per la Cooperazione allo Sviluppo                               | 53.628              | 6,6                | 64.234              | 6,5                |
| Cooperazione economica e relazioni internazionali (4.4)  | 2.219               | 5,9                | 8.314               | 18,4               |
| Spese di personale per il programma  | 432                 | 3,8                | 654                 | 5,6                |
| Cooperazione politica ed economica con i paesi e le organizzazioni regionali dell'Asia, dell'America Latina e dell'Africa subsahariana | 1.787               | 20,9               | 7.609               | 48,4               |
| Cooperazione multilaterale in campo economico, commerciale e finanziario   | -                   | -                  | 52                  | 0,3                |

| TABELLA N. 18.1   |                     | RESIDUI PASSIVI DI NUOVA FORMAZIONE PER MISSIONE E PROGRAMMA |                     |                    |  |
|---|---------------------|--|---------------------|--------------------|--|
|   |                     | (MIGLIAIA DI EURO)   |                     |                    |  |
| MISSIONE/PROGRAMMA  | ESERCIZIO 2021      |  | ESERCIZIO 2022      |                    |  |
|   | IN MIGLIAIA DI EURO | IN % DEGLI IMPEGNI   | IN MIGLIAIA DI EURO | IN % DEGLI IMPEGNI |  |
| Promozione della pace e sicurezza internazionale (4.6)                            | 9.871               | 2,2  | 10.832              | 2,6                |  |
| Spese di personale per il programma   | 346                 | 3,1  | 712                 | 6,0                |  |
| Rapporti politici internazionali e diritti umani                                  | 64                  | 0,0  | 82                  | 0,0                |  |
| Sicurezza, disarmo e processi di stabilizzazione nelle aree di crisi              | 9.461               | 34,4   | 10.038              | 39,1               |  |
| Integrazione europea (4.7)  | 3.643               | 12,1   | 1.485               | 4,4                |  |
| Spese di personale per il programma   | 550                 | 5,4  | 479                 | 4,1                |  |
| Politiche dell'Unione Europea   | 73                  | 8,3  | 70                  | 2,0                |  |
| Accordi economici e politiche di sviluppo con i Paesi dell'Europa                 | 3.020               | 15,8   | 936                 | 5,1                |  |
| Italiani nel mondo e politiche migratorie (4.8)                                   | 8.007               | 8,3  | 329                 | 0,3                |  |
| Spese di personale per il programma   | 489                 | 7,3  | 317                 | 5,8                |  |
| Politiche e servizi per gli italiani nel mondo                                    | -                   | -  | 3                   | 0,1                |  |
| Cooperazione migratoria   | 7.517               | 8,8  | 8                   | 0,0                |  |
| Partecipazione italiana alle politiche di bilancio in ambito UE (4.10)            | 93.015              | 0,2  | -                   | -                  |  |
| Partecipazione al bilancio UE   | -                   | -  | -                   | -                  |  |
| Attuazione delle politiche comunitarie in ambito nazionale                        | 93.015              | 0,2  | -                   | -                  |  |
| Politica economica e finanziaria in ambito internazionale (4.11)                  | 6.268               | 0,6  | -                   | -                  |  |
| Politiche di cooperazione economica in ambito internazionale                      | 500                 | 0,1  | -                   | -                  |  |
| Partecipazione a banche, fondi ed organismi internazionali                        | 5.768               | 1,3  | -                   | -                  |  |
| Cancellazione debito paesi poveri   | -                   | -  | -                   | -                  |  |
| Presenza dello Stato all'estero tramite le strutture diplomatico-consolari (4.12) | 43.305              | 30,4   | 55.467              | 18,9               |  |
| Spese di personale per il programma   | 200                 | 15,1   | -                   | -                  |  |

## TABELLA N. 18.1 RESIDUI PASSIVI DI NUOVA FORMAZIONE PER MISSIONE E PROGRAMMA

(MIGLIAIA DI EURO)

| MISSIONE/PROGRAMMA   | ESERCIZIO 2021      |                    | ESERCIZIO 2022      |                    |
|--|---------------------|--------------------|---------------------|--------------------|
|  | IN MIGLIAIA DI EURO | IN % DEGLI IMPEGNI | IN MIGLIAIA DI EURO | IN % DEGLI IMPEGNI |
| Funzionamento delle strutture diplomatico-consolari e attività istituzionali delle sedi all'estero                           | 43.105              | 30,6               | 55.467              | 19,0               |
| Rappresentanza all'estero e servizi ai cittadini e alle imprese (4.13)   | 12.375              | 2,2                | 17.482              | 3,0                |
| Spese di personale per il programma all'estero   | 5.117               | 4,1                | 8.344               | 6,1                |
| Risorse connesse all'impiego di personale all'estero   | 6.847               | 1,5                | 9.100               | 2,0                |
| Programmazione, distribuzione ed avvicendamento del personale in Italia e all'estero, servizi ed aggiornamento professionale | 411                 | 20,7               | 38                  | 2,1                |
| Coordinamento dell'Amministrazione in ambito internazionale (4.14)   | 2.154               | 10,8               | 815                 | 4,1                |
| Spese di personale per il programma  | 671                 | 5,4                | 441                 | 3,2                |
| Programmazione e coordinamento dell'Amministrazione  | 1.041               | 25,1               | 22                  | 1,1                |
| Tutela dei connazionali nelle crisi internazionali   | 441                 | 13,8               | 352                 | 9,7                |
| Attività di controllo e prevenzione dell'autorità nazionale - UAMA   | -                   | -                  | -                   | 0,7                |
| Sicurezza delle strutture in Italia e all'estero e controlli ispettivi. (4.17)   | 2.184               | 31,8               | 2.485               | 35,2               |
| Spese di personale per il programma  | 148                 | 5,0                | 83                  | 2,6                |
| Sicurezza e controlli delle strutture dell'Amministrazione   | 2.036               | 52,1               | 2.403               | 61,4               |
| Diplomazia pubblica e culturale (4.18)   | -                   | -                  | 3.636               | 2,2                |
| Spese di personale per il programma  | -                   | -                  | 155                 | 1,4                |
| Promozione e diffusione della lingua e della cultura italiana all'estero   | -                   | -                  | 2.752               | 3,0                |
| Risorse da destinare al personale in servizio presso le istituzioni scolastiche all'estero                                   | -                   | -                  | -                   | -                  |
| Attività di pianificazione delle politiche   | -                   | -                  | 702                 | 40,4               |
| Comunicazione istituzionale e rapporti con i media   | -                   | -                  | 27                  | 2,3                |
| Difesa e sicurezza del territorio (5)  | 736.658             | 2,9                | 1.223.466           | 4,5                |

| TABELLA N. 18.1   |                     | RESIDUI PASSIVI DI NUOVA FORMAZIONE PER MISSIONE E PROGRAMMA |                     |                    |  |
|---|---------------------|--|---------------------|--------------------|--|
|   |                     | (MIGLIAIA DI EURO)   |                     |                    |  |
| MISSIONE/PROGRAMMA  | ESERCIZIO 2021      |  | ESERCIZIO 2022      |                    |  |
|   | IN MIGLIAIA DI EURO | IN % DEGLI IMPEGNI   | IN MIGLIAIA DI EURO | IN % DEGLI IMPEGNI |  |
| Approntamento e impiego Carabinieri per la difesa e la sicurezza (5.1)  | 52.679              | 0,7  | 46.850              | 0,6                |  |
| Spese di personale per il programma   | 8                   | 0,0  | 250                 | 0,0                |  |
| Comando, pianificazione, coordinamento e controllo di vertice. Sostegno logistico e amministrativo                        | 16.204              | 5,3  | 17.280              | 5,6                |  |
| Approntamento ed impiego delle unità operative per l'espletamento dei compiti militari e di polizia                       | 2.947               | 3,0  | 1.953               | 1,7                |  |
| Formazione ed addestramento del personale   | 1.570               | 9,2  | 709                 | 3,8                |  |
| Ammodernamento/Rinnovamento dello Strumento Operativo   | 27.283              | 24,7   | 21.190              | 11,9               |  |
| Gestione e assistenza del personale dell'Arma   | 583                 | 1,2  | 615                 | 1,1                |  |
| Approntamento, impiego e ricondizionamento dei Comandi e Reparti dell'Arma dei Carabinieri per le missioni internazionali | 4.084               | 19,2   | 4.854               | 23,3               |  |
| Approntamento e impiego delle forze terrestri (5.2)   | 94.263              | 1,5  | 99.044              | 1,5                |  |
| Spese di personale per il programma   | 10.424              | 0,2  | 3.628               | 0,1                |  |
| Comando, pianificazione, coordinamento e controllo di vertice delle forze terrestri                                       | 241                 | 6,6  | 902                 | 20,2               |  |
| Approntamento ed impiego delle unità operative per l'espletamento dei compiti militari delle forze terrestri              | 808                 | 13,6   | 5.008               | 29,5               |  |
| Formazione militare del personale delle forze terrestri   | 1.051               | 7,9  | 2.566               | 16,1               |  |
| Sostegno logistico e supporto territoriale delle forze terrestri  | 33.973              | 7,7  | 47.196              | 8,3                |  |
| Approntamento, impiego e ricondizionamento dei Comandi e Reparti delle forze terrestri per le missioni internazionali     | 47.000              | 16,6   | 37.944              | 14,5               |  |
| Gestione e assistenza per il personale delle forze terrestri  | 766                 | 3,4  | 1.799               | 5,9                |  |
| Approntamento e impiego delle forze marittime (5.3)   | 50.090              | 2,0  | 80.753              | 2,9                |  |
| Spese di personale per il programma   | 14.341              | 0,7  | 28.986              | 1,3                |  |
| Comando, pianificazione, coordinamento e controllo di vertice delle forze marittime                                       | 481                 | 19,6   | 246                 | 13,2               |  |
| Approntamento ed impiego delle unità operative per l'espletamento dei compiti militari delle forze marittime              | 2.073               | 11,5   | 1.700               | 2,4                |  |

TABELLA N. 18.1 RESIDUI PASSIVI DI NUOVA FORMAZIONE PER MISSIONE E PROGRAMMA

(MIGLIAIA DI EURO)

| MISSIONE/PROGRAMMA   | ESERCIZIO 2021      |                    | ESERCIZIO 2022      |                    |
|--|---------------------|--------------------|---------------------|--------------------|
|  | IN MIGLIAIA DI EURO | IN % DEGLI IMPEGNI | IN MIGLIAIA DI EURO | IN % DEGLI IMPEGNI |
| Formazione militare del personale delle forze marittime  | 980                 | 8,1                | 524                 | 4,1                |
| Sostegno logistico e supporto territoriale delle forze marittime   | 13.025              | 6,9                | 24.665              | 9,2                |
| Approntamento, impiego e ricondizionamento dei Comandi e Reparti delle forze marittime per le missioni internazionali                              | 18.329              | 13,1               | 24.604              | 13,3               |
| Gestione e assistenza del personale delle forze marittime  | 61                  | 0,5                | 28                  | 0,2                |
| Approntamento e impiego delle forze aeree (5.4)  | 56.775              | 1,8                | 55.975              | 1,6                |
| Spese di personale per il programma  | 7.732               | 0,3                | 4.358               | 0,2                |
| Comando, pianificazione, coordinamento e controllo di vertice delle forze aeree  | 150                 | 22,5               | 1.029               | 55,4               |
| Approntamento ed impiego delle unità operative per l'espletamento dei compiti militari delle forze aeree   | 4.062               | 4,6                | 3.066               | 5,4                |
| Formazione militare del personale delle forze aeree  | 1.412               | 4,1                | 4.218               | 10,5               |
| Sostegno logistico e supporto territoriale delle forze aeree   | 12.730              | 6,2                | 22.351              | 8,6                |
| Trasporto aereo di Stato   | 18.381              | 41,8               | 174                 | 0,5                |
| Approntamento, impiego e ricondizionamento dei Comandi e Reparti delle forze aeree per le missioni internazionali                                  | 11.185              | 6,2                | 20.208              | 10,0               |
| Gestione e assistenza per il personale delle forze aeree   | 1.123               | 6,8                | 570                 | 2,9                |
| Pianificazione generale delle Forze Armate e approvvigionamenti militari (5.6)   | 482.852             | 8,1                | 866.288             | 14,5               |
| Spese di personale per il programma  | 7.979               | 0,9                | 780                 | 0,2                |
| Formazione, aggiornamento, specializzazione e qualificazione del personale dell'Area interforze tecnico-amministrativa e tecnico-industriale       | 658                 | 21,5               | 164                 | 18,8               |
| Ammodernamento, rinnovamento e sostegno delle capacità' dello Strumento Militare   | 359.319             | 8,4                | 836.970             | 15,7               |
| Pianificazione generale, direzione e coordinamento di vertice - area tecnico/amministrativa e tecnico/industriale                                  | 5.114               | 21,4               | 4.780               | 16,3               |
| Approvvigionamenti comuni e sostegno logistico e supporto territoriale delle Forze Armate e dell'area tecnico amministrativa e tecnico-industriale | 19.001              | 4,1                | 6.559               | 5,0                |

TABELLA N. 18.1 RESIDUI PASSIVI DI NUOVA FORMAZIONE PER MISSIONE E PROGRAMMA

(MIGLIAIA DI EURO)

| MISSIONE/PROGRAMMA  | ESERCIZIO 2021      |                    | ESERCIZIO 2022      |                    |
|---|---------------------|--------------------|---------------------|--------------------|
|   | IN MIGLIAIA DI EURO | IN % DEGLI IMPEGNI | IN MIGLIAIA DI EURO | IN % DEGLI IMPEGNI |
| Ricerca tecnologica nel settore della difesa  | 5.198               | 10,6               | 14.502              | 27,9               |
| Gestione e assistenza del personale dell'Area interforze tecnico-amministrativa e tecnico-industriale             | 2.691               | 9,6                | 2.533               | 10,3               |
| Missioni internazionali (5.8)   | -                   | -                  | -                   | -                  |
| Missioni internazionali   | -                   | -                  | -                   | -                  |
| Approntamento e impiego dei Comandi e degli Enti interforze dell'Area tecnico/operativa (5.9)                     | -                   | -                  | 74.556              | 8,0                |
| Spese di personale per il programma   | -                   | -                  | 74                  | 0,0                |
| Comando, pianificazione, coordinamento e controllo di vertice interforze - area tecnico-operativa                 | -                   | -                  | 99                  | 8,4                |
| Acquisizione e mantenimento delle qualifiche e della capacità operativa delle unità                               | -                   | -                  | 1.389               | 32,5               |
| Formazione militare del personale dei Comandi e degli Enti interforze dell'Area tecnico-operativa                 | -                   | -                  | 434                 | 6,6                |
| Sostegno logistico e supporto territoriale dei Comandi e degli Enti interforze dell'Area tecnico-operativa        | -                   | -                  | 21.187              | 11,5               |
| Gestione e assistenza del personale dei Comandi e degli Enti interforze dell'Area tecnico-operativa               | -                   | -                  | 336                 | 3,7                |
| Servizi generali e supporto alle missioni internazionali  | -                   | -                  | 51.037              | 26,9               |
| Giustizia (6)   | 472.167             | 5,2                | 382.318             | 3,9                |
| Amministrazione penitenziaria (6.1)   | 114.233             | 3,7                | 109.436             | 3,3                |
| Spese di personale per il programma (personale amministrativo e magistrati)                                       | 25                  | 0,0                | 3                   | 0,0                |
| Spese di personale per il programma (polizia penitenziaria)   | 9.095               | 0,4                | 99                  | 0,0                |
| Servizi tecnici e logistici connessi alla custodia delle persone detenute   | 18.917              | 6,5                | 34.898              | 10,0               |
| Accoglienza, trattamento penitenziario e politiche di reinserimento delle persone sottoposte a misure giudiziarie | 18.738              | 6,8                | 12.018              | 4,2                |
| Realizzazione di nuove infrastrutture, potenziamento e ristrutturazione nell'ambito dell'edilizia carceraria      | 65.197              | 71,5               | 60.192              | 56,4               |
| Supporto per l'erogazione dei servizi penitenziari  | 2.260               | 9,9                | 2.055               | 7,4                |



## TABELLA N. 18.1 RESIDUI PASSIVI DI NUOVA FORMAZIONE PER MISSIONE E PROGRAMMA

(MIGLIAIA DI EURO)

| MISSIONE/PROGRAMMA  | ESERCIZIO 2021      |                    | ESERCIZIO 2022      |                    |
|---|---------------------|--------------------|---------------------|--------------------|
|   | IN MIGLIAIA DI EURO | IN % DEGLI IMPEGNI | IN MIGLIAIA DI EURO | IN % DEGLI IMPEGNI |
| Gestione e assistenza del personale del programma Amministrazione penitenziaria   | -                   | -                  | 170                 | 0,2                |
| Giustizia civile e penale (6.2)   | 181.101             | 4,4                | 161.430             | 3,5                |
| Spese di personale per il programma (personale civile)  | 1.096               | 0,1                | 497                 | 0,0                |
| Spese di personale per il programma (magistrati)  | 352                 | 0,0                | 164                 | 0,0                |
| Attività di verbalizzazione atti processuali e videoconferenza nell'ambito dei procedimenti giudiziari  | 2.384               | 6,4                | 4.678               | 12,1               |
| Funzionamento della Scuola Superiore della Magistratura   | -                   | -                  | -                   | -                  |
| Sviluppo degli strumenti di innovazione tecnologica in materia informatica e telematica per l'erogazione dei servizi di giustizia                 | 51.523              | 28,2               | 77.486              | 31,1               |
| Funzionamento uffici giudiziari   | 125.747             | 21,4               | 78.605              | 14,8               |
| Efficientamento del sistema giudiziario   | -                   | -                  | -                   | -                  |
| Giustizia minorile e di comunità (6.3)  | 12.462              | 4,8                | 6.032               | 2,2                |
| Spese di personale per il programma (personale amministrativo e magistrati)   | 92                  | 0,1                | 33                  | 0,0                |
| Spese di personale per il programma (polizia penitenziaria)   | -                   | -                  | 1                   | 0,0                |
| Trattamento, interventi e politiche di reinserimento delle persone sottoposte a misure giudiziarie, attuazione provvedimenti autorità giudiziaria | 2.175               | 5,3                | 2.001               | 4,8                |
| Realizzazione di nuove infrastrutture, potenziamento e ristrutturazione per la giustizia minorile e di comunità                                   | 7.810               | 70,7               | 3.193               | 63,7               |
| Supporto per l'erogazione dei servizi per la giustizia minorile e di comunità   | 1.967               | 11,5               | 701                 | 3,7                |
| Cooperazione internazionale in materia civile minorile  | -                   | -                  | 32                  | 81,7               |
| Gestione del personale per il programma Giustizia minorile e di comunità  | 416                 | 15,4               | 71                  | 3,5                |
| Giustizia tributaria (6.5)  | 1.068               | 0,6                | 937                 | 0,5                |
| Spese di personale per il programma   | 7                   | 0,0                | -                   | 0,0                |
| Contenzioso tributario e Garanzia dei diritti del contribuente  | 1.062               | 1,3                | 936                 | 1,1                |

| TABELLA N. 18.1  | RESIDUI PASSIVI DI NUOVA FORMAZIONE PER MISSIONE E PROGRAMMA |                    |                     |                    |
|--|--|--------------------|---------------------|--------------------|
|  | (MIGLIAIA DI EURO)   |                    |                     |                    |
| MISSIONE/PROGRAMMA   | ESERCIZIO 2021   |                    | ESERCIZIO 2022      |                    |
|  | IN MIGLIAIA DI EURO  | IN % DEGLI IMPEGNI | IN MIGLIAIA DI EURO | IN % DEGLI IMPEGNI |
| Servizi di gestione amministrativa per l'attività giudiziaria (6.6)  | 163.303  | 14,5               | 104.404             | 9,4                |
| Spese di personale per il programma (personale civile)   | -  | -                  | -                   | -                  |
| Spese di personale per il programma (magistrati)   | -  | -                  | -                   | -                  |
| Magistratura onoraria  | 10.882   | 8,7                | 8.563               | 7,0                |
| Supporto allo svolgimento dei procedimenti giudiziari attraverso le spese di giustizia                             | 118.846  | 17,5               | 64.385              | 9,6                |
| Supporto allo svolgimento dei procedimenti giudiziari attraverso intercettazioni                                   | 13.046   | 6,4                | 16.806              | 7,6                |
| Equa ripartizione in caso di violazione del termine ragionevole del processo                                       | 18.253   | 20,0               | 12.116              | 17,6               |
| Supporto all'erogazione dei servizi di giustizia   | 665  | 8,8                | 979                 | 7,8                |
| Cooperazione internazionale in materia civile e penale   | 237  | 37,1               | 286                 | 42,1               |
| Abilitazione alla professione forense e accesso alla professione notarile  | 1.375  | 50,9               | 1.269               | 63,6               |
| Giustizia amministrativa (6.7)   | -  | -                  | 79                  | 0,0                |
| Giustizia amministrativa   | -  | -                  | 79                  | 0,0                |
| Autogoverno della magistratura (6.8)   | -  | -                  | -                   | -                  |
| Garanzia dell'autonomia e indipendenza dell'ordine giudiziario   | -  | -                  | -                   | -                  |
| Ordine pubblico e sicurezza (7)  | 743.791  | 6,1                | 757.984             | 6,0                |
| Sicurezza democratica (7.4)  | 6.545  | 0,7                | 7.612               | 0,7                |
| Sistema di informazione per la sicurezza della Repubblica  | 6.545  | 0,7                | 7.612               | 0,7                |
| Concorso della Guardia di Finanza alla sicurezza pubblica (7.5)  | 99.163   | 5,6                | 82.848              | 4,5                |
| Spese di personale per il programma  | 3.445  | 0,2                | 77                  | 0,0                |
| Gestione e assistenza del personale del Corpo della Guardia di Finanza   | -  | -                  | -                   | -                  |
| Contrasto alla criminalità, operazioni di polizia aereo marittima, ambientale e di tutela del patrimonio artistico | 1.510  | 3,1                | 5.960               | 12,4               |

## TABELLA N. 18.1 RESIDUI PASSIVI DI NUOVA FORMAZIONE PER MISSIONE E PROGRAMMA

(MIGLIAIA DI EURO)

| MISSIONE/PROGRAMMA  | ESERCIZIO 2021      |                    | ESERCIZIO 2022      |                    |
|---|---------------------|--------------------|---------------------|--------------------|
|   | IN MIGLIAIA DI EURO | IN % DEGLI IMPEGNI | IN MIGLIAIA DI EURO | IN % DEGLI IMPEGNI |
| Sicurezza pubblica, controllo del territorio e tutela dell'ordine pubblico  | 12.483              | 9,9                | 8.518               | 7,0                |
| Reclutamento, specializzazione e qualificazione a supporto dell'ordine pubblico, della sicurezza e del controllo del territorio ed a contrasto alla criminalità | 54                  | 2,9                | 89                  | 4,4                |
| Investimenti finalizzati al miglioramento e ammodernamento delle strutture, dei mezzi e delle dotazioni   | 81.671              | 50,9               | 68.204              | 37,2               |
| Sicurezza e controllo nei mari, nei porti e sulle coste (7.7)   | 44.300              | 5,0                | 90.517              | 9,7                |
| Spese di personale per il programma (personale militare)  | 147                 | 0,0                | 256                 | 0,0                |
| Spese di personale per il programma (personale civile)  | -                   | -                  | -                   | 0,0                |
| Gestione ed assistenza del personale del Corpo delle Capitanerie di porto   | 138                 | 12,4               | 191                 | 22,5               |
| Trattamenti provvisori di pensione  | 1.061               | 14,1               | 129                 | 1,9                |
| Controllo e vigilanza a tutela delle coste, del mare e delle sue risorse  | 8.532               | 15,5               | 8.980               | 18,4               |
| Salvaguardia della vita umana in mare   | 5.355               | 10,0               | 3.423               | 5,8                |
| Sicurezza e controllo della navigazione   | 4.079               | 17,1               | 657                 | 3,9                |
| Potenziamento relativo alla componente aeronavale e dei sistemi di telecomunicazione del Corpo delle Capitanerie di porto                                       | 24.989              | 31,5               | 76.882              | 78,0               |
| Contrasto al crimine, tutela dell'ordine e della sicurezza pubblica (7.8)   | 362.321             | 4,7                | 375.715             | 4,7                |
| Spese di personale per il programma (personale civile)  | 189                 | 0,1                | 382                 | 0,1                |
| Spese di personale per il programma (Polizia di Stato)  | 4.797               | 0,1                | 5.389               | 0,1                |
| Gestione e assistenza del personale della Polizia di Stato  | 1.279               | 12,3               | 2.344               | 16,6               |
| Formazione ed addestramento della Polizia di Stato  | 17.820              | 27,6               | 15.349              | 19,9               |
| Potenziamento e ammodernamento della Polizia di Stato   | 216.013             | 64,1               | 220.040             | 67,6               |
| Servizi di prevenzione, controllo del territorio e sicurezza stradale   | 82.818              | 21,7               | 86.264              | 22,9               |
| Contrasto all'immigrazione clandestina e sicurezza delle frontiere e delle principali stazioni ferroviarie  | 38.742              | 25,6               | 45.612              | 27,0               |

| TABELLA N. 18.1   | RESIDUI PASSIVI DI NUOVA FORMAZIONE PER MISSIONE E PROGRAMMA |                    |                     |                    |
|---|--|--------------------|---------------------|--------------------|
|   | (MIGLIAIA DI EURO)   |                    |                     |                    |
| MISSIONE/PROGRAMMA  | ESERCIZIO 2021   |                    | ESERCIZIO 2022      |                    |
|   | IN MIGLIAIA DI EURO  | IN % DEGLI IMPEGNI | IN MIGLIAIA DI EURO | IN % DEGLI IMPEGNI |
| Servizi speciali di pubblica sicurezza  | 664  | 42,5               | 335                 | 14,0               |
| Servizio permanente dell'Arma dei Carabinieri per la tutela dell'ordine e la sicurezza pubblica (7.9)   | 33.218   | 10,1               | 23.911              | 7,1                |
| Risorse da assegnare per competenze accessorie destinate all'Arma dei Carabinieri   | -  | -                  | -                   | -                  |
| Partecipazione dell'Arma dei Carabinieri all'attività di prevenzione e contrasto al crimine   | 23.063   | 12,9               | 12.822              | 7,6                |
| Partecipazione dell'Arma dei Carabinieri all'attività di ordine pubblico e pubblico soccorso  | 10.154   | 6,8                | 11.089              | 6,6                |
| Pianificazione e coordinamento Forze di polizia (7.10)  | 198.244  | 30,6               | 177.380             | 28,6               |
| Risorse da assegnare per competenze accessorie destinate alle Forze di Polizia  | 8.161  | 48,9               | 5.346               | 45,3               |
| Formazione ed addestramento delle Forze di Polizia  | 5.222  | 61,7               | 5.521               | 32,1               |
| Potenziamento e ammodernamento delle Forze di Polizia   | 134.629  | 58,1               | 124.815             | 72,7               |
| Partecipazione delle Forze di Polizia all'attività di contrasto al crimine  | 11.496   | 17,0               | 19.473              | 21,7               |
| Partecipazione delle Forze di Polizia all'attività di ordine pubblico e pubblico soccorso   | 36.697   | 29,7               | 14.391              | 12,7               |
| Spese di carattere riservato per: l'attuazione dei programmi di protezione, lotta alla criminalità organizzata, traffico illecito di stupefacenti | 2.039  | 2,1                | 7.834               | 7,2                |
| Speciali elargizioni in favore delle vittime del dovere e delle loro famiglie   | -  | -                  | -                   | -                  |
| Ammortamento mutui per potenziamento e ammodernamento delle Forze di Polizia  | -  | -                  | -                   | -                  |
| Soccorso civile (8)   | 1.628.879  | 16,1               | 1.831.407           | 27,1               |
| Gestione del sistema nazionale di difesa civile (8.2)   | 10.693   | 70,0               | 3.161               | 43,5               |
| Spese di personale per il programma   | -  | -                  | -                   | -                  |
| Attività di difesa civile   | 1.608  | 68,3               | 1.171               | 51,6               |
| Assistenza alle popolazioni in occasione di pubbliche calamità  | 9.086  | 78,4               | 1.990               | 56,5               |
| Prevenzione dal rischio e soccorso pubblico (8.3)   | 261.803  | 9,2                | 253.169             | 8,1                |

## TABELLA N. 18.1 RESIDUI PASSIVI DI NUOVA FORMAZIONE PER MISSIONE E PROGRAMMA

(MIGLIAIA DI EURO)

| MISSIONE/PROGRAMMA  | ESERCIZIO 2021      |                    | ESERCIZIO 2022      |                    |
|---|---------------------|--------------------|---------------------|--------------------|
|   | IN MIGLIAIA DI EURO | IN % DEGLI IMPEGNI | IN MIGLIAIA DI EURO | IN % DEGLI IMPEGNI |
| Spese di personale per il programma (personale civile)  | -                   | -                  | -                   | 0,0                |
| Spese di personale per il programma (Corpo Nazionale dei Vigili del Fuoco)  | 1.547               | 0,1                | 4.596               | 0,2                |
| Gestione e assistenza del personale dei Vigili del Fuoco  | 410                 | 3,2                | 462                 | 3,5                |
| Gestione del soccorso pubblico  | 21.300              | 9,2                | 26.897              | 10,6               |
| Servizi di prevenzione incendi e di vigilanza antincendio   | 1.039               | 44,4               | 395                 | 38,7               |
| Prevenzione e contrasto dei rischi non convenzionali e funzionamento della rete nazionale per il rilevamento della ricaduta radioattiva | 1.361               | 63,0               | 2.217               | 57,6               |
| Concorso della flotta aerea del Corpo Nazionale dei Vigili del Fuoco alla lotta attiva agli incendi boschivi                            | 7.618               | 8,1                | 11.159              | 10,7               |
| Formazione ed addestramento dei Vigili del Fuoco  | 6.163               | 54,7               | 5.808               | 43,2               |
| Ammodernamento e potenziamento dei Vigili del Fuoco   | 222.364             | 57,4               | 201.633             | 48,4               |
| Speciali elargizioni in favore delle vittime del dovere e delle famiglie dei Vigili del Fuoco   | -                   | -                  | -                   | -                  |
| Interventi per pubbliche calamita' (8.4)  | 1.139.383           | 77,7               | 1.575.077           | 72,5               |
| Sostegno alla ricostruzione   | 1.139.383           | 83,3               | 1.575.077           | 75,9               |
| Prevenzione rischio sismico   | -                   | -                  | -                   | -                  |
| Protezione civile (8.5)   | 217.000             | 3,8                | -                   | -                  |
| Coordinamento del sistema di protezione civile  | -                   | -                  | -                   | -                  |
| Protezione civile di primo intervento   | 217.000             | 4,6                | -                   | -                  |
| Interventi per emergenze diverse da calamita' naturali  | -                   | -                  | -                   | -                  |
| Ammortamento mutui e prestiti obbligazionari attivati a seguito di calamita' naturali   | -                   | -                  | -                   | -                  |
| Interventi infrastrutturali di prima emergenza derivante da dissesto idrogeologico  | -                   | -                  | -                   | -                  |
| Agricoltura, politiche agroalimentari e pesca (9)   | 826.462             | 37,4               | 1.006.888           | 47,0               |

| TABELLA N. 18.1  | RESIDUI PASSIVI DI NUOVA FORMAZIONE PER MISSIONE E PROGRAMMA |  | ESERCIZIO 2021      |                    | ESERCIZIO 2022      |                    |
|--|--|--|---------------------|--------------------|---------------------|--------------------|
|  | (MIGLIAIA DI EURO)   |  | IN MIGLIAIA DI EURO | IN % DEGLI IMPEGNI | IN MIGLIAIA DI EURO | IN % DEGLI IMPEGNI |
| MISSIONE/ PROGRAMMA  |  |  |                     |                    |                     |                    |
| Politiche europee ed internazionali e dello sviluppo rurale (9.2)  |  |  |                     |                    |                     |                    |
| Spese di personale per il programma  |  |  |                     |                    |                     |                    |
| Partecipazione ai processi decisionali per gli accordi internazionali e per la politica agricola comune e azioni di sostegno ai mercati  |  |  |                     |                    |                     |                    |
| Politiche del sistema agricolo a livello nazionale ed internazionale per il settore dello sviluppo rurale e supporto per gli investimenti produttivi in agricoltura                      |  |  |                     |                    |                     |                    |
| Piano irriguo nazionale  |  |  |                     |                    |                     |                    |
| Tutela settore agricolo a seguito di avversità climatiche, salvaguardia della biodiversità e del patrimonio genetico vegetale, servizio fitosanitario e contrasto epizoozie              |  |  |                     |                    |                     |                    |
| Promozione della ricerca nel settore agricolo agroalimentare e rurale, miglioramento genetico vegetale   |  |  |                     |                    |                     |                    |
| Rilancio settore zootecnico e miglioramento genetico del bestiame  |  |  |                     |                    |                     |                    |
| Distribuzione di derrate alimentari alle persone indigenti e progetti contro gli sprechi alimentari  |  |  |                     |                    |                     |                    |
| Vigilanza, prevenzione e repressione frodi nel settore agricolo, agroalimentare, agroindustriale e forestale (9.5)   |  |  |                     |                    |                     |                    |
| Spese di personale per il programma  |  |  |                     |                    |                     |                    |
| Prevenzione e repressione delle frodi e tutela della qualità dei prodotti agroalimentari   |  |  |                     |                    |                     |                    |
| Analisi di laboratorio ed attività di ricerca e sperimentazione analitica per il contrasto alle frodi agroalimentari   |  |  |                     |                    |                     |                    |
| Azione anti frode svolta dal Comando dei Carabinieri Politiche Agricole a tutela del comparto agroalimentare per la corretta destinazione dei finanziamenti UE e la sicurezza alimentare |  |  |                     |                    |                     |                    |
| Politiche competitive, della qualità, agroalimentare, della pesca, dell'ippica e mezzi tecnici di produzione (9.6)   |  |  |                     |                    |                     |                    |
| Spese di personale per il programma  |  |  |                     |                    |                     |                    |
| Interventi a favore del settore pesca e acquacoltura   |  |  |                     |                    |                     |                    |
| Competitività delle filiere agroalimentari, sviluppo delle imprese e della cooperazione per la valorizzazione del sistema agroalimentare italiano  |  |  |                     |                    |                     |                    |
| Sviluppo del sistema informativo agricolo nazionale  |  |  |                     |                    |                     |                    |

TABELLA N. 18.1 RESIDUI PASSIVI DI NUOVA FORMAZIONE PER MISSIONE E PROGRAMMA

(MIGLIAIA DI EURO)

| MISSIONE/PROGRAMMA   | ESERCIZIO 2021      |                    | ESERCIZIO 2022      |                    |
|--|---------------------|--------------------|---------------------|--------------------|
|  | IN MIGLIAIA DI EURO | IN % DEGLI IMPEGNI | IN MIGLIAIA DI EURO | IN % DEGLI IMPEGNI |
| Interventi a favore del settore ippico   | 11.891              | 7,6                | 11.662              | 7,0                |
| Energia e diversificazione delle fonti energetiche (10)  | 135.391             | 42,0               | 576.478             | 1,7                |
| Promozione dell'efficienza energetica , delle energie rinnovabili e regolamentazione del mercato energetico (10.7)   | 91.426              | 82,5               | 421.139             | 1,2                |
| Spese di personale per il programma  | 18                  | 0,4                | -                   | -                  |
| Iniziative per la decarbonizzazione, regolamentazione delle modalità di incentivazione dell'efficienza energetica e delle fonti rinnovabili  | 54.287              | 77,9               | 325.517             | 1,0                |
| Regolamentazione e sviluppo della concorrenza sui mercati energetici; promozione dello sviluppo economico nelle regioni interessate dalle estrazioni di idrocarburi e sostenibilità di tali attività | 37.122              | 100,0              | -                   | -                  |
| Interventi per la mobilità sostenibile e per l'efficiamento e il risparmio energetico  | -                   | -                  | 49.478              | 89,3               |
| Interventi per il contrasto ai cambiamenti climatici   | -                   | -                  | 46.144              | 99,8               |
| Innovazione, reti energetiche, sicurezza in ambito energetico e di georisorse (10.8)   | 43.964              | 20,8               | 155.339             | 48,5               |
| Spese di personale per il programma  | 29                  | 0,6                | -                   | -                  |
| Sviluppo infrastrutture e sicurezza dei sistemi elettrico, gas, e petrolio; controllo delle attività su georisorse e materie prime strategiche   | 170                 | 0,8                | 69.972              | 90,3               |
| Ricerca sulle tecnologie sostenibili in ambito energetico e ambientale   | 43.765              | 23,6               | 85.367              | 35,9               |
| Competitività' e sviluppo delle imprese (11)   | 2.875.019           | 3,9                | 2.075.845           | 6,9                |
| Promozione e attuazione di politiche di sviluppo, competitività' e innovazione, di responsabilità sociale d'impresa e movimento cooperativo (11.5)   | 1.622.531           | 39,3               | 729.260             | 14,3               |
| Spese di personale per il programma  | 28                  | 0,4                | 3                   | 0,1                |
| Promozione delle PMI, delle start up, della responsabilità sociale e del movimento cooperativo   | 526                 | 60,2               | 518                 | 15,9               |
| Politica industriale e politiche per la competitività  | -                   | -                  | 728.738             | 14,3               |
| Vigilanza sul sistema cooperativo e sulle società (11.6)   | 3.638               | 18,7               | 3.477               | 11,8               |
| Spese di personale per il programma  | 30                  | 0,5                | 9                   | 0,1                |

TABELLA N. 18.1 RESIDUI PASSIVI DI NUOVA FORMAZIONE PER MISSIONE E PROGRAMMA

(MIGLIAIA DI EURO)

| MISSIONE/PROGRAMMA  | ESERCIZIO 2021      |                    | ESERCIZIO 2022      |                    |
|---|---------------------|--------------------|---------------------|--------------------|
|   | IN MIGLIAIA DI EURO | IN % DEGLI IMPEGNI | IN MIGLIAIA DI EURO | IN % DEGLI IMPEGNI |
| Vigilanza sulle società fiduciarie e di revisione, sul sistema cooperativo e registro delle imprese     | 3.589               | 29,8               | 3.390               | 16,3               |
| Gestione delle procedure di liquidazione coatta amministrativa di enti cooperativi e società fiduciarie | 18                  | 1,3                | 78                  | 7,0                |
| Incentivazione del sistema produttivo (11.7)  | 924.932             | 6,0                | 269.326             | 5,9                |
| Spese di personale per il programma   | 34                  | 0,4                | 26                  | 0,2                |
| Finanziamenti agevolati, contributi in c/interessi e in c/capitale, per lo sviluppo delle imprese       | 919.841             | 7,9                | 269.191             | 9,2                |
| Garanzie e sostegno al credito alle PMI   | 5.057               | 0,1                | 109                 | 0,0                |
| Incentivi alle imprese per interventi di sostegno (11.8)  | 314.018             | 8,3                | 314.018             | 16,2               |
| Agevolazioni sui finanziamenti alle imprese concessi sul FRI  | -                   | -                  | -                   | -                  |
| Garanzie assunte dallo Stato  | 314.018             | 83,3               | 314.018             | 94,0               |
| Sostegno finanziario al sistema produttivo interno e sviluppo della cooperazione                        | -                   | -                  | -                   | -                  |
| Interventi di sostegno tramite il sistema della fiscalità' (11.9)                                       | 70                  | 0,0                | 657                 | 0,0                |
| Settore agricolo  | -                   | -                  | -                   | -                  |
| Turismo e alberghi  | -                   | -                  | -                   | -                  |
| Settore cinema, musica, arti, cultura e editoria  | -                   | -                  | -                   | -                  |
| Ricerca e sviluppo  | -                   | -                  | -                   | -                  |
| Attività manifatturiere   | -                   | -                  | -                   | -                  |
| Ricostruzione di imprese danneggiate da eventi sismici  | -                   | -                  | -                   | -                  |
| Sospensione versamenti tributari a favore delle popolazioni colpite da calamità naturali                | -                   | -                  | -                   | -                  |
| Agevolazioni fiscali a favore di particolari aree territoriali  | -                   | -                  | -                   | -                  |
| Settore dell'autotrasporto  | 70                  | 0,0                | 657                 | 0,1                |
| Settore creditizio e bancario   | -                   | -                  | -                   | -                  |



TABELLA N. 18.1 RESIDUI PASSIVI DI NUOVA FORMAZIONE PER MISSIONE E PROGRAMMA

(MIGLIAIA DI EURO)

| MISSIONE/PROGRAMMA  | ESERCIZIO 2021      |                    | ESERCIZIO 2022      |                    |
|---|---------------------|--------------------|---------------------|--------------------|
|   | IN MIGLIAIA DI EURO | IN % DEGLI IMPEGNI | IN MIGLIAIA DI EURO | IN % DEGLI IMPEGNI |
| Agevolazioni fiscali a favore di imprese  | -                   | -                  | -                   | -                  |
| Riduzione cuneo fiscale   | -                   | -                  | -                   | -                  |
| Agevolazioni fiscali per la crescita economica  | -                   | -                  | -                   | -                  |
| incentivi fiscali per gli interventi di efficienza energetica e rischio sismico   | -                   | -                  | -                   | -                  |
| Lotta alla contraffazione e tutela della proprietà industriale (11.10)  | 9.803               | 7,8                | 15.843              | 11,9               |
| Spese di personale per il programma   | 18                  | 0,4                | -                   | 0,0                |
| Tutela, incentivazione e valorizzazione della proprietà industriale e contrasto dei fenomeni contraffattivi                                     | 9.785               | 13,5               | 15.842              | 19,5               |
| Partecipazione agli organismi internazionali per la difesa della proprietà industriale  | -                   | -                  | -                   | -                  |
| Coordinamento dell'azione amministrativa e dei programmi per la competitività e lo sviluppo delle imprese, la comunicazione e l'energia (11.11) | 29                  | 0,8                | 1.555               | 19,8               |
| Spese di personale per il programma   | 7                   | 0,2                | 12                  | 0,2                |
| Promozione e coordinamento interno all'Amministrazione e con soggetti pubblici e privati nazionali ed internazionali                            | 23                  | 23,1               | 1.543               | 93,5               |
| Riconversione industriale e grandi filiere produttive (11.12)   | -                   | -                  | 741.710             | 24,9               |
| Spese di personale per il programma   | -                   | -                  | -                   | 0,0                |
| Crisi industriali e grandi filiere produttive   | -                   | -                  | 184                 | 0,4                |
| Interventi per l'innovazione del sistema produttivo del settore dell'aerospazio, della sicurezza e della difesa                                 | -                   | -                  | 584.999             | 23,9               |
| Ammortamento mutui per interventi nel settore dell'aerospazio, della sicurezza e della difesa   | -                   | -                  | -                   | 0,0                |
| Realizzazione di progetti di ricerca e sviluppo tecnologico dell'industria aeronautica  | -                   | -                  | 156.527             | 41,5               |
| Regolazione dei mercati (12)  | 22.764              | 52,2               | 18.892              | 35,8               |
| Vigilanza sui mercati e sui prodotti, promozione della concorrenza e tutela dei consumatori (12.4)  | 22.764              | 52,2               | 18.892              | 35,8               |
| Spese di personale per il programma   | 25                  | 0,4                | 12                  | 0,2                |

| TABELLA N. 18.1   | RESIDUI PASSIVI DI NUOVA FORMAZIONE PER MISSIONE E PROGRAMMA |                    |                     |                    |
|---|--|--------------------|---------------------|--------------------|
|   | (MIGLIAIA DI EURO)   |                    |                     |                    |
| MISSIONE/PROGRAMMA  | ESERCIZIO 2021   |                    | ESERCIZIO 2022      |                    |
|   | IN MIGLIAIA DI EURO  | IN % DEGLI IMPEGNI | IN MIGLIAIA DI EURO | IN % DEGLI IMPEGNI |
| Armonizzazione del mercato, concorrenza, tutela dei consumatori e vigilanza sui fondi CONSAP  | 22.509   | 70,2               | 17.571              | 52,6               |
| Vigilanza e controllo nel settore della sicurezza e conformità dei prodotti e degli impianti industriali, della metrologia legale, e su enti e organismi di normazione, di accreditamento e notificati e sul sistema camerale | 231  | 4,2                | 1.308               | 10,7               |
| Diritto alla mobilità' e sviluppo dei sistemi di trasporto (13)   | 2.797.852  | 13,3               | 6.038.345           | 32,2               |
| Sviluppo e sicurezza della mobilità' stradale (13.1)  | 35.707   | 12,8               | 40.937              | 12,4               |
| Spese di personale per il programma   | 231  | 0,2                | 4                   | 0,0                |
| Regolamentazione della circolazione stradale e servizi di motorizzazione  | 29.249   | 20,9               | 24.658              | 15,4               |
| Interventi per la sicurezza stradale  | 6.227  | 28,2               | 16.275              | 41,6               |
| Autotrasporto ed intermodalita' (13.2)  | 286.955  | 61,8               | 315.928             | 30,0               |
| Spese di personale per il programma   | -  | -                  | -                   | 0,0                |
| Sistemi e servizi di trasporto intermodale  | 215.002  | 92,1               | 133.227             | 88,6               |
| Interventi in materia di autotrasporto  | 71.953   | 31,8               | 182.701             | 20,4               |
| Sviluppo e sicurezza del trasporto aereo (13.4)   | 138.774  | 13,7               | 79.037              | 52,1               |
| Spese di personale per il programma   | 23   | 1,0                | -                   | -                  |
| Sicurezza e vigilanza nel trasporto aereo   | 138.750  | 13,7               | 79.037              | 52,9               |
| Sistemi ferroviari, sviluppo e sicurezza del trasporto ferroviario (13.5)   | 63.662   | 11,1               | 46.857              | 8,3                |
| Spese di personale per il programma   | 9  | 0,3                | -                   | 0,0                |
| Interventi sulle infrastrutture ferroviarie   | 61.647   | 11,4               | 46.523              | 8,9                |
| Interventi per la sicurezza e la vigilanza ferroviaria e delle infrastrutture stradali e autostradali   | 2.006  | 6,0                | 334                 | 1,0                |
| Sviluppo e sicurezza della mobilità' locale (13.6)  | 1.719.549  | 20,0               | 3.809.376           | 44,2               |
| Spese di personale per il programma   | -  | -                  | -                   | -                  |

## TABELLA N. 18.1 RESIDUI PASSIVI DI NUOVA FORMAZIONE PER MISSIONE E PROGRAMMA

(MIGLIAIA DI EURO)

| MISSIONE/PROGRAMMA  | ESERCIZIO 2021      |                    | ESERCIZIO 2022      |                    |
|---|---------------------|--------------------|---------------------|--------------------|
|   | IN MIGLIAIA DI EURO | IN % DEGLI IMPEGNI | IN MIGLIAIA DI EURO | IN % DEGLI IMPEGNI |
| Concorso dello Stato al trasporto pubblico locale   | 1.006.844           | 13,2               | 2.625.191           | 37,2               |
| Interventi a favore delle linee metropolitane   | 680.608             | 79,3               | 1.115.042           | 76,1               |
| Interventi a favore di ferrovie in concessione ed in gestione governativa                         | 32.097              | 47,3               | 69.143              | 65,2               |
| Sostegno allo sviluppo del trasporto (13.8)   | 187.795             | 2,1                | 1.229.224           | 18,9               |
| Contratto di servizio per il sistema di controllo del traffico aereo                              | -                   | -                  | -                   | -                  |
| Contratto di servizio e di programma per il trasporto ferroviario                                 | 187.795             | 2,1                | 1.229.224           | 18,9               |
| Sviluppo e sicurezza della navigazione e del trasporto marittimo e per vie d'acqua interne (13.9) | 365.410             | 32,7               | 516.985             | 34,1               |
| Spese di personale per il programma   | -                   | -                  | -                   | -                  |
| Sviluppo e sicurezza della navigazione e del trasporto marittimo                                  | 68.827              | 36,0               | 39.918              | 20,4               |
| Sviluppo e sicurezza della navigazione e del trasporto per le vie d'acqua interne                 | 47.041              | 59,8               | 58.859              | 64,5               |
| Infrastrutture portuali   | 246.216             | 29,4               | 416.298             | 34,2               |
| Interventi per l'industria navalmeccanica   | 3.326               | 66,5               | 1.910               | 38,2               |
| Infrastrutture pubbliche e logistica (14)   | 3.353.642           | 63,2               | 6.113.916           | 67,8               |
| Sistemi idrici, idraulici ed elettrici (14.5)   | 62.322              | 75,1               | 122.010             | 41,8               |
| Spese di personale per il programma   | 42                  | 0,7                | -                   | 0,0                |
| Interventi nel settore idrico ed elettrico  | 1                   | 0,0                | 6                   | 0,1                |
| Interventi in materia di dighe  | 62.279              | 85,5               | 122.005             | 43,4               |
| Opere pubbliche e infrastrutture (14.8)   | 800.000             | 100,0              | 1.310.000           | 100,0              |
| Sostegno alle Regioni per la realizzazione di opere per l'edilizia sanitaria                      | 800.000             | 100,0              | 1.310.000           | 100,0              |
| Sicurezza, vigilanza e regolamentazione in materia di opere pubbliche e delle costruzioni (14.9)  | 1.857               | 30,0               | 2.429               | 24,6               |
| Spese di personale per il programma   | 78                  | 2,0                | -                   | -                  |

| TABELLA N. 18.1  |                     | RESIDUI PASSIVI DI NUOVA FORMAZIONE PER MISSIONE E PROGRAMMA |                     |                    |  |
|--|---------------------|--|---------------------|--------------------|--|
|  |                     | (MIGLIAIA DI EURO)   |                     |                    |  |
| MISSIONE/PROGRAMMA   | ESERCIZIO 2021      |  | ESERCIZIO 2022      |                    |  |
|  | IN MIGLIAIA DI EURO | IN % DEGLI IMPEGNI   | IN MIGLIAIA DI EURO | IN % DEGLI IMPEGNI |  |
| Supporto tecnico-scientifico, amministrativo e di certificazione in materia di opere pubbliche | 1.779               | 77,7   | 2.429               | 72,0               |  |
| Edilizia statale ed interventi speciali e per pubbliche calamità' (14.10)                      | 802.480             | 71,5   | 2.591.271           | 90,1               |  |
| Spese di personale per il programma  | 258                 | 0,4  | 3                   | 0,0                |  |
| Opere di preminente interesse nazionale  | 221.540             | 71,0   | 1.248.402           | 97,6               |  |
| Interventi di edilizia pubblica e riqualificazione del territorio                              | 287.249             | 79,9   | 1.024.533           | 90,8               |  |
| Salvaguardia di Venezia e della sua laguna   | 19.449              | 27,3   | 72.831              | 55,1               |  |
| Accordi internazionali e grandi eventi   | 205.117             | 95,3   | 68.868              | 94,2               |  |
| Interventi di ricostruzione a seguito di eventi calamitosi                                     | 31.924              | 92,9   | 27.002              | 96,7               |  |
| Infrastrutture carcerarie  | 15.112              | 56,6   | 21.413              | 69,7               |  |
| Realizzazione del sistema MOSE   | 21.831              | 62,4   | 128.218             | 98,2               |  |
| Pianificazione strategica di settore e sistemi stradali e autostradali (14.11)                 | 1.686.982           | 51,1   | 2.088.205           | 46,2               |  |
| Spese di personale per il programma  | 88                  | 0,6  | -                   | 0,0                |  |
| Infrastrutture stradali e autostradali in gestione ANAS e relative intermodalità               | 626.507             | 42,4   | 965.642             | 51,0               |  |
| Infrastrutture autostradali in concessione   | 250.723             | 80,6   | 258.713             | 70,9               |  |
| Contributi per la realizzazione di opere viarie  | 110.651             | 19,9   | 396.035             | 25,5               |  |
| Interventi per la realizzazione di itinerari turistici ciclo-pedonali                          | 128.968             | 99,4   | 1.000               | 1,6                |  |
| Sviluppo del territorio, progetti internazionali e infrastrutture per la mobilità sostenibile  | 570.045             | 70,6   | 466.815             | 73,8               |  |
| Comunicazioni (15)   | 237.767             | 22,2   | 328.186             | 23,3               |  |
| Servizi postali (15.3)   | -                   | -  | -                   | -                  |  |
| Garanzia del servizio postale  | -                   | -  | -                   | -                  |  |
| Sostegno al pluralismo dell'informazione (15.4)  | 3.618               | 1,7  | -                   | -                  |  |

## TABELLA N. 18.1 RESIDUI PASSIVI DI NUOVA FORMAZIONE PER MISSIONE E PROGRAMMA

(MIGLIAIA DI EURO)

| MISSIONE/PROGRAMMA  | ESERCIZIO 2021      |                    | ESERCIZIO 2022      |                    |
|---|---------------------|--------------------|---------------------|--------------------|
|   | IN MIGLIAIA DI EURO | IN % DEGLI IMPEGNI | IN MIGLIAIA DI EURO | IN % DEGLI IMPEGNI |
| Sostegno al pluralismo dell'informazione  | 3.618               | 1,7                | -                   | -                  |
| Pianificazione, regolamentazione tecnica e valorizzazione dello spettro radio (15.5)  | 47                  | 0,5                | 175                 | 1,5                |
| Spese di personale per il programma   | 17                  | 0,4                | 12                  | 0,2                |
| Pianificazione, gestione e regolamentazione, in ambito nazionale ed internazionale, dello spettro radio, controllo tecnico delle comunicazioni elettroniche e radiodiffusione | 29                  | 0,5                | 162                 | 2,8                |
| Servizi di Comunicazione Elettronica, di Radiodiffusione e Postali (15.8)   | 231.528             | 46,9               | 323.937             | 46,9               |
| Spese di personale per il programma   | 27                  | 0,4                | 15                  | 0,2                |
| Sostegno finanziario all'emittenza radio televisiva anche in ambito locale  | 127.264             | 77,8               | 126.803             | 90,4               |
| Regolamentazione e gestione delle comunicazioni elettroniche e cooperazione internazionale in campo postale   | 104.237             | 32,1               | 197.119             | 36,4               |
| Attività territoriali in materia di comunicazioni e di vigilanza sui mercati e sui prodotti (15.9)  | 2.574               | 6,2                | 4.074               | 8,6                |
| Spese di personale per il programma   | 221                 | 0,7                | 125                 | 0,3                |
| Rilascio di titoli abilitativi, vigilanza, controllo ispettivo - anche in conto terzi - in materia di comunicazioni, coordinamento sportelli territoriali per l'utenza        | 2.353               | 30,2               | 3.949               | 47,2               |
| Commercio internazionale ed internazionalizzazione del sistema produttivo (16)  | 63.032              | 4,3                | 15.101              | 2,0                |
| Sostegno all'internazionalizzazione delle imprese e promozione del made in Italy (16.5)   | 63.032              | 4,3                | 15.101              | 2,0                |
| Spese di personale per il programma   | 470                 | 12,9               | 505                 | 6,5                |
| Agenzia per la promozione all'estero e l'internazionalizzazione delle imprese italiane  | -                   | -                  | 2.774               | 1,1                |
| Internazionalizzazione del sistema produttivo e cooperazione scientifica e tecnologica in ambito internazionale   | 515                 | 0,0                | 1.098               | 0,2                |
| Piano straordinario del Made in Italy   | 62.047              | 42,8               | 10.725              | 85,1               |
| Ricerca e innovazione (17)  | 1.054.797           | 22,9               | 1.150.673           | 22,7               |
| Ricerca educazione e formazione in materia di beni e attività culturali (17.4)  | 8.461               | 7,3                | 2.575               | 2,0                |
| Spese di personale per il programma   | -                   | -                  | 227                 | 1,5                |

| TABELLA N. 18.1  | RESIDUI PASSIVI DI NUOVA FORMAZIONE PER MISSIONE E PROGRAMMA |                     |                    |                     |                    |
|--|--|---------------------|--------------------|---------------------|--------------------|
|  | MISSIONE/PROGRAMMA   |                     | ESERCIZIO 2021     | ESERCIZIO 2022      |                    |
|  |  | IN MIGLIAIA DI EURO | IN % DEGLI IMPEGNI | IN MIGLIAIA DI EURO | IN % DEGLI IMPEGNI |
|  |  | (MIGLIAIA DI EURO)  |                    |                     |                    |
| Ricerca nel settore del restauro e della conservazione dei beni culturali degli istituti centrali  |  | -                   | -                  | 65                  | 1,6                |
| Studi, ricerche e nuove tecnologie per la conoscenza, la catalogazione, la digitalizzazione, la conservazione e il restauro del patrimonio culturale |  | 254                 | 2,5                | 635                 | 5,3                |
| Attività di formazione del personale ed educazione al patrimonio culturale   |  | -                   | -                  | 3                   | 0,1                |
| Sostegno alle attività scientifiche e di ricerca delle istituzioni culturali   |  | 8.207               | 10,1               | 1.643               | 1,7                |
| Ricerca di base e applicata (17.15)  |  | 124.100             | 15,8               | 84.999              | 5,9                |
| Potenziamento ricerca scientifica e tecnologica  |  | 124.100             | 15,8               | 84.999              | 5,9                |
| Ricerca, innovazione, tecnologie e servizi per lo sviluppo delle comunicazioni e della società dell'informazione (17.18)                             |  | 3.046               | 28,1               | 3.853               | 33,5               |
| Spese di personale per il programma  |  | 26                  | 0,5                | 16                  | 0,3                |
| Ricerca, sperimentazioni e servizi per le comunicazioni, nuove tecnologie e sicurezza informatica  |  | 3.019               | 51,6               | 3.837               | 65,3               |
| Ricerca per il settore della sanità pubblica (17.20)   |  | 56.880              | 11,7               | 175.549             | 29,5               |
| Spese di personale per il programma  |  | -                   | -                  | -                   | -                  |
| Promozione e sviluppo della ricerca sanitaria  |  | 53.769              | 11,4               | 171.534             | 29,5               |
| Trasferimenti per il funzionamento degli enti vigilati e contributi ad altri organismi   |  | 3.111               | 24,6               | 4.015               | 47,1               |
| Ricerca per il settore zooprofilattico (17.21)   |  | 2.018               | 5,9                | 1.779               | 5,1                |
| Spese di personale per il programma  |  | -                   | -                  | -                   | -                  |
| Promozione e sviluppo della ricerca per il settore zooprofilattico   |  | 2.018               | 6,0                | 1.779               | 5,2                |
| Ricerca scientifica e tecnologica di base e applicata (17.22)  |  | 860.292             | 27,2               | 881.918             | 30,9               |
| Spese di personale per il programma  |  | -                   | -                  | 6                   | 0,1                |
| Interventi integrati di ricerca e sviluppo   |  | 45.463              | 26,3               | 36.080              | 19,6               |
| Contributi alle attività di ricerca degli enti pubblici e privati  |  | 383.750             | 15,9               | 462.510             | 22,1               |

TABELLA N. 18.1 RESIDUI PASSIVI DI NUOVA FORMAZIONE PER MISSIONE E PROGRAMMA

(MIGLIAIA DI EURO)

| MISSIONE/PROGRAMMA   | ESERCIZIO 2021      |                    | ESERCIZIO 2022      |                    |
|--|---------------------|--------------------|---------------------|--------------------|
|  | IN MIGLIAIA DI EURO | IN % DEGLI IMPEGNI | IN MIGLIAIA DI EURO | IN % DEGLI IMPEGNI |
| Interventi di sostegno alla ricerca pubblica   | 431.079             | 74,5               | 383.323             | 67,3               |
| Sviluppo sostenibile e tutela del territorio e dell'ambiente (18)  | 1.299.940           | 20,5               | 1.611.055           | 45,6               |
| Vigilanza, prevenzione e repressione in ambito ambientale (18.8)   | -                   | -                  | 827                 | 3,8                |
| Spese di personale per il programma (Comando dei Carabinieri)  | -                   | -                  | -                   | -                  |
| Vigilanza del Comando Carabinieri Tutela dell'Ambiente   | -                   | -                  | 827                 | 18,9               |
| Tutela e gestione delle risorse idriche e del territorio e prevenzione del rischio idrogeologico (18.12)                           | 370.675             | 57,7               | 524.480             | 79,9               |
| Spese di personale per il programma  | 3                   | 0,1                | -                   | -                  |
| Interventi per l'uso efficiente delle risorse idriche, per la tutela qualitativa delle acque e per il servizio idrico integrato    | 187.577             | 80,7               | 79.694              | 45,7               |
| Protezione e difesa del suolo, tutela dell'assetto idrogeologico   | 183.002             | 48,1               | 442.785             | 99,4               |
| Finanziamenti per le Autorità di bacino  | 93                  | 0,4                | 2.000               | 6,1                |
| Tutela, conservazione e valorizzazione della fauna e della flora, salvaguardia della biodiversità e dell'ecosistema marino (18.13) | 70.095              | 21,5               | 62.471              | 16,2               |
| Spese di personale per il programma  | 8                   | 0,2                | -                   | -                  |
| Tutela del mare e interventi operativi di prevenzione e contrasto agli inquinamenti da idrocarburi e sostanze assimilate           | 1.270               | 2,3                | 1.650               | 2,4                |
| Tutela e valorizzazione della biodiversità e controllo del commercio di specie a rischio di estinzione - (CITES)                   | 3.207               | 29,2               | 5.027               | 26,3               |
| Tutela, valorizzazione e gestione delle aree naturali protette e dei patrimoni naturalistici                                       | 65.610              | 25,9               | 55.091              | 30,6               |
| Controllo organismi geneticamente modificati (O.G.M.) e valutazione delle sostanze chimiche pericolose                             | -                   | -                  | 3                   | 0,1                |
| Finanziamento della ricerca nel settore ambientale   | -                   | -                  | 700                 | 0,6                |
| Sostegno allo sviluppo sostenibile (18.14)   | 462.910             | 47,2               | 857.000             | 59,7               |
| Sostegno allo sviluppo di politiche ambientali   | 462.910             | 47,2               | 857.000             | 59,7               |

| TABELLA N. 18.1   | RESIDUI PASSIVI DI NUOVA FORMAZIONE PER MISSIONE E PROGRAMMA |                    | ESERCIZIO 2021      |                    | ESERCIZIO 2022      |                    |
|---|--|--------------------|---------------------|--------------------|---------------------|--------------------|
|   | MISSIONE/PROGRAMMA   | (MIGLIAIA DI EURO) | IN MIGLIAIA DI EURO | IN % DEGLI IMPEGNI | IN MIGLIAIA DI EURO | IN % DEGLI IMPEGNI |
| Promozione dell'economia circolare, e gestione dei rifiuti e interventi per lo sviluppo sostenibile (18.15)   |  | 61.025             | 86,0                |                    | 34.027              | 23,7               |
| Spese di personale per il programma   |  | 11                 | 0,6                 |                    | -                   | -                  |
| Interventi per la promozione dell'economia circolare e politiche di gestione dei rifiuti  |  | 61.014             | 88,5                |                    | 27.536              | 21,0               |
| Interventi a livello nazionale di promozione dello sviluppo sostenibile   |  | -                  | -                   |                    | 6.490               | 62,3               |
| Approntamento e impiego Carabinieri per la tutela forestale, ambientale e agroalimentare (18.17)  |  | 6.765              | 1,3                 |                    | 7.847               | 1,4                |
| Spese di personale per il programma   |  | 471                | 0,1                 |                    | 258                 | 0,1                |
| Gestione e assistenza del personale dei Carabinieri per la tutela forestale, ambientale e agroalimentare  |  | 731                | 11,6                |                    | 1.268               | 19,2               |
| Prevenzione e repressione dei reati agro-ambientali e sicurezza alimentare  |  | 41                 | 1,3                 |                    | 977                 | 27,5               |
| Controllo del territorio per il contrasto ai reati in danno all'ambiente, alla fauna e alla flora   |  | 1.867              | 14,0                |                    | 1.472               | 13,5               |
| Protezione del territorio e contrasto all'aggressione degli ecosistemi agro-forestali   |  | 1.108              | 7,0                 |                    | 1.052               | 12,2               |
| Salvaguardia della biodiversità anche in attuazione di convenzioni internazionali, tutela e gestione delle aree naturali protette, educazione e monitoraggio ambientale |  | 2.547              | 17,2                |                    | 2.819               | 18,3               |
| Tutela e valorizzazione dei territori rurali, montani e forestali (18.18)   |  | 676                | 6,1                 |                    | 283                 | 0,7                |
| Spese di personale per il programma   |  | -                  | -                   |                    | -                   | -                  |
| Politiche forestali, tutela e valorizzazione dei prodotti forestali e certificazione CITES  |  | 676                | 12,3                |                    | 283                 | 0,8                |
| Politiche di tutela e valorizzazione dei territori rurali, montani e forestali  |  | -                  | -                   |                    | -                   | 0,0                |
| Prevenzione e risanamento del danno ambientale e bonifiche (18.19)  |  | 29.717             | 37,1                |                    | 40.809              | 51,3               |
| Spese di personale per il programma   |  | 18                 | 0,8                 |                    | -                   | -                  |
| Accertamento e risarcimento in materia di danno ambientale  |  | -                  | -                   |                    | -                   | 0,0                |
| Interventi di risanamento ambientale e bonifiche  |  | 29.698             | 38,2                |                    | 40.808              | 55,3               |
| Attività internazionale e comunitaria per la transizione ecologica (18.20)  |  | -                  | -                   |                    | 6.362               | 7,4                |



## TABELLA N. 18.1 RESIDUI PASSIVI DI NUOVA FORMAZIONE PER MISSIONE E PROGRAMMA

(MIGLIAIA DI EURO)

| MISSIONE/PROGRAMMA  | ESERCIZIO 2021      |                    | ESERCIZIO 2022      |                    |
|---|---------------------|--------------------|---------------------|--------------------|
|   | IN MIGLIAIA DI EURO | IN % DEGLI IMPEGNI | IN MIGLIAIA DI EURO | IN % DEGLI IMPEGNI |
| Spese di personale per il programma   | -                   | -                  | -                   | -                  |
| Attuazione accordi e impegni internazionali e comunitari  | -                   | -                  | 2.189               | 4,3                |
| Cooperazione internazionale   | -                   | -                  | 4.174               | 12,1               |
| Valutazioni e autorizzazioni ambientali e interventi per la qualità dell'aria e prevenzione e riduzione dell'inquinamento (18.21) | -                   | -                  | 76.949              | 54,6               |
| Spese di personale per il programma   | -                   | -                  | -                   | -                  |
| Verifiche di compatibilità ambientale e rilascio delle autorizzazioni   | -                   | -                  | 8.616               | 46,5               |
| Prevenzione e riduzione dell'inquinamento acustico ed elettromagnetico  | -                   | -                  | 587                 | 34,8               |
| Prevenzione e riduzione dell'inquinamento atmosferico   | -                   | -                  | 67.746              | 57,2               |
| Casa e assetto urbanistico (19)   | 33.827              | 3,0                | 86.373              | 5,6                |
| Politiche abitative e riqualificazione periferie (19.1)   | 20.000              | 3,7                | 20.000              | 3,4                |
| Politiche abitative   | 20.000              | 6,3                | 20.000              | 3,9                |
| Riqualificazione periferie e aree urbane degradate  | -                   | -                  | -                   | -                  |
| Politiche abitative, urbane e territoriali (19.2)   | 13.827              | 2,3                | 66.373              | 6,8                |
| Spese di personale per il programma   | 51                  | 1,7                | -                   | 0,0                |
| Edilizia residenziale sociale   | 10.210              | 3,3                | 63.807              | 10,3               |
| Interventi e misure per la riduzione del disagio abitativo  | 3.566               | 1,3                | 2.566               | 0,7                |
| Tutele della salute (20)  | 787.718             | 10,4               | 817.236             | 39,1               |
| Prevenzione e promozione della salute umana ed assistenza sanitaria al personale navigante e aeronavigante (20.1)                 | 184.525             | 3,1                | 169.551             | 43,3               |
| Spese di personale per il programma   | -                   | -                  | 3                   | 0,0                |
| Sorveglianza, prevenzione e controllo delle malattie a tutela della salute  | 181.310             | 3,1                | 158.641             | 51,6               |

| TABELLA N. 18.1  | RESIDUI PASSIVI DI NUOVA FORMAZIONE PER MISSIONE E PROGRAMMA |                    | ESERCIZIO 2021      |                    | ESERCIZIO 2022      |                    |
|--|--|--------------------|---------------------|--------------------|---------------------|--------------------|
|  | MISSIONE/PROGRAMMA   | (MIGLIAIA DI EURO) | IN MIGLIAIA DI EURO | IN % DEGLI IMPEGNI | IN MIGLIAIA DI EURO | IN % DEGLI IMPEGNI |
| Organizzazione e coordinamento delle reti a tutela della salute (in materia di trasfusioni, trapianti, cecità ed altro)                                      |  | 1.719              | 14,6                | 9.717              | 50,6                |                    |
| Controllo sul doping e tutela della salute nelle attività sportive   |  | 457                | 39,0                | 960                | 69,4                |                    |
| Assistenza sanitaria al personale navigante  |  | 1.038              | 5,3                 | 230                | 1,2                 |                    |
| Sanita' pubblica veterinaria (20.2)  |  | 964                | 2,3                 | 2.864              | 5,2                 |                    |
| Spese di personale per il programma  |  | -                  | -                   | -                  | 0,0                 |                    |
| Sorveglianza epidemiologica, prevenzione, controllo ed eradicazione delle malattie animali   |  | 80                 | 1,3                 | 141                | 0,9                 |                    |
| Benessere e alimentazione animale, sorveglianza sul farmaco veterinario  |  | 884                | 15,8                | 2.723              | 47,0                |                    |
| Programmazione del Servizio Sanitario Nazionale per l'erogazione dei Livelli Essenziali di Assistenza (20.3)   |  | 506.780            | 71,4                | 587.292            | 71,5                |                    |
| Spese di personale per il programma  |  | -                  | -                   | -                  | -                   |                    |
| Programmazione, coordinamento e monitoraggio del Sistema sanitario nazionale e verifica e monitoraggio dei livelli essenziali di assistenza                  |  | 500.105            | 92,8                | 587.118            | 97,0                |                    |
| Assistenza sanitaria in ambito europeo e internazionale  |  | 6.675              | 4,1                 | 174                | 0,1                 |                    |
| Regolamentazione e vigilanza in materia di prodotti farmaceutici ed altri prodotti sanitari ad uso umano (20.4)  |  | 5.693              | 34,6                | 2.045              | 15,4                |                    |
| Spese di personale per il programma  |  | -                  | -                   | -                  | -                   |                    |
| Sorveglianza e vigilanza del mercato di dispositivi medici, prodotti farmaceutici e altri prodotti sanitari ad uso umano                                     |  | 5.693              | 62,5                | 2.045              | 42,9                |                    |
| Vigilanza, prevenzione e repressione nel settore sanitario (20.5)  |  | 995                | 8,8                 | 664                | 6,4                 |                    |
| Spese di personale del programma (Comando dei Carabinieri)   |  | -                  | -                   | -                  | -                   |                    |
| Vigilanza nel settore sanitario svolta dai Nuclei Antisofisticazioni e Sanità dell'Arma dei Carabinieri  |  | 995                | 15,0                | 664                | 10,5                |                    |
| Comunicazione e promozione per la tutela della salute umana e della sanita' pubblica veterinaria e attivita' e coordinamento in ambito internazionale (20.6) |  | 233                | 1,1                 | 841                | 3,6                 |                    |
| Spese di personale per il programma  |  | -                  | -                   | -                  | -                   |                    |

TABELLA N. 18.1 RESIDUI PASSIVI DI NUOVA FORMAZIONE PER MISSIONE E PROGRAMMA

(MIGLIAIA DI EURO)

| MISSIONE/PROGRAMMA   | ESERCIZIO 2021      |                    | ESERCIZIO 2022      |                    |
|--|---------------------|--------------------|---------------------|--------------------|
|  | IN MIGLIAIA DI EURO | IN % DEGLI IMPEGNI | IN MIGLIAIA DI EURO | IN % DEGLI IMPEGNI |
| Promozione di interventi di informazione, comunicazione ed educazione per la tutela della salute (in materia di trapianti, alcool, droghe, AIDS, sterilità ed altro)                     | 197                 | 9,2                | 704                 | 20,2               |
| Promozione delle relazioni internazionali bilaterali e dei rapporti con gli organismi europei ed internazionali  | 36                  | 0,2                | 136                 | 0,9                |
| Vigilanza sugli enti e sicurezza delle cure (20.7)   | 79.034              | 11,2               | 43.694              | 6,1                |
| Spese di personale per il programma  | -                   | -                  | -                   | -                  |
| Attività di vigilanza e trasferimenti per il funzionamento e per le attività degli enti vigilati   | 20.119              | 7,1                | 27.169              | 9,1                |
| Indennizzi e risarcimenti a soggetti danneggiati da trasfusioni, emoderivati e vaccinazioni obbligatorie. Accertamenti medico-legali   | 58.915              | 14,1               | 16.525              | 4,1                |
| Sicurezza degli alimenti e nutrizione (20.8)   | 5.146               | 29,4               | 5.221               | 28,3               |
| Spese di personale per il programma  | -                   | -                  | -                   | -                  |
| Misure atte a migliorare la qualità nutrizionale degli alimenti e a fronteggiare le allergie e le intolleranze alimentari  | 5.009               | 87,1               | 4.899               | 86,8               |
| Sorveglianza e controllo sanitario delle produzioni e della commercializzazione degli alimenti   | 137                 | 4,7                | 321                 | 10,0               |
| Attività consultiva per la tutela della salute (20.9)  | 2                   | 0,1                | 3                   | 0,1                |
| Spese di personale per il programma  | -                   | -                  | -                   | -                  |
| Supporto all'attività consultiva per la tutela della salute  | 2                   | 1,0                | 3                   | 1,1                |
| Sistemi informativi per la tutela della salute e il governo del Servizio Sanitario Nazionale (20.10)   | 4.292               | 3,4                | 5.047               | 18,1               |
| Spese di personale per il programma  | -                   | -                  | -                   | -                  |
| Sviluppo, funzionamento e gestione dei sistemi informativi volti alla tutela della salute e analisi e divulgazione delle informazioni per la valutazione dello stato sanitario del Paese | 4.292               | 3,5                | 5.047               | 21,5               |
| Regolamentazione e vigilanza delle professioni sanitarie (20.11)   | 10                  | 0,2                | 8                   | 0,1                |
| Spese di personale per il programma  | -                   | -                  | -                   | -                  |
| Attività di regolamentazione, vigilanza e riconoscimento nell'ambito della disciplina delle professioni sanitarie  | 10                  | 0,7                | 8                   | 0,4                |

| TABELLA N. 18.1  | RESIDUI PASSIVI DI NUOVA FORMAZIONE PER MISSIONE E PROGRAMMA |                    | ESERCIZIO 2021      |                    | ESERCIZIO 2022      |                    |
|--|--|--------------------|---------------------|--------------------|---------------------|--------------------|
|  | MISSIONE/PROGRAMMA   | (MIGLIAIA DI EURO) | IN MIGLIAIA DI EURO | IN % DEGLI IMPEGNI | IN MIGLIAIA DI EURO | IN % DEGLI IMPEGNI |
| Coordinamento generale in materia di tutela della salute, innovazione e politiche internazionali (20.12) |  | 43                 | 1,5                 | 6                  | 0,1                 |                    |
| Spese di personale per il programma  |  | -                  | -                   | -                  | -                   |                    |
| Coordinamento degli uffici e delle attività del Ministero, delle relazioni europee e internazionali      |  | 43                 | 9,5                 | 6                  | 1,6                 |                    |
| Tutela e valorizzazione dei beni e attività culturali e paesaggistici (21)                               |  | 1.609.382          | 45,3                | 1.750.404          | 47,7                |                    |
| Sostegno, valorizzazione e tutela del settore dello spettacolo dal vivo (21.2)                           |  | 61.820             | 9,4                 | 25.992             | 4,2                 |                    |
| Spese di personale per il programma  |  | -                  | -                   | 15                 | 0,5                 |                    |
| Sostegno allo spettacolo dal vivo di carattere lirico - sinfonico  |  | 3                  | 0,0                 | 25                 | 0,0                 |                    |
| Sostegno allo spettacolo dal vivo di carattere musicale  |  | 21.002             | 16,0                | 2.688              | 2,5                 |                    |
| Sostegno allo spettacolo dal vivo di carattere teatrale di prosa   |  | 825                | 0,9                 | 2.358              | 2,2                 |                    |
| Sostegno allo spettacolo dal vivo di danza   |  | -                  | -                   | -                  | 0,0                 |                    |
| Sostegno alle attività circensi  |  | 1.251              | 16,1                | 3.183              | 36,5                |                    |
| Promozione dello spettacolo dal vivo   |  | 38.740             | 20,5                | 17.724             | 27,1                |                    |
| Vigilanza, prevenzione e repressione in materia di patrimonio culturale (21.5)                           |  | 4                  | 0,1                 | 100                | 1,1                 |                    |
| Spese di personale per il programma  |  | -                  | -                   | -                  | -                   |                    |
| Vigilanza, prevenzione e repressione in materia di patrimonio culturale svolte dall'Arma dei Carabinieri |  | 4                  | 0,2                 | 100                | 2,9                 |                    |
| Tutela dei beni archeologici (21.6)  |  | 2.857              | 2,8                 | 1.918              | 2,0                 |                    |
| Spese di personale per il programma  |  | 96                 | 0,1                 | 468                | 0,6                 |                    |
| Tutela e salvaguardia dei beni archeologici  |  | 2.598              | 28,5                | 1.346              | 13,7                |                    |
| Promozione e valorizzazione del patrimonio archeologico  |  | 163                | 6,0                 | 104                | 3,3                 |                    |
| Tutela e valorizzazione dei beni archivistici (21.9)   |  | 10.492             | 9,1                 | 36.292             | 23,7                |                    |

## TABELLA N. 18.1 RESIDUI PASSIVI DI NUOVA FORMAZIONE PER MISSIONE E PROGRAMMA

(MIGLIAIA DI EURO)

| MISSIONE/PROGRAMMA  | ESERCIZIO 2021      |                    | ESERCIZIO 2022      |                    |
|---|---------------------|--------------------|---------------------|--------------------|
|   | IN MIGLIAIA DI EURO | IN % DEGLI IMPEGNI | IN MIGLIAIA DI EURO | IN % DEGLI IMPEGNI |
| Spese di personale per il programma   | 27                  | 0,0                | 116                 | 0,2                |
| Tutela, conservazione e gestione del patrimonio archivistico  | 9.273               | 25,6               | 34.896              | 49,3               |
| Acquisizione, fruizione, divulgazione, promozione e valorizzazione del patrimonio archivistico                                    | 883                 | 13,7               | 740                 | 9,9                |
| Coordinamento dei sistemi informativi archivistici e Sistema Archivistico Nazionale   | 309                 | 12,9               | 539                 | 21,0               |
| Tutela e valorizzazione dei beni librari, promozione e sostegno del libro e dell'editoria (21.10)                                 | 10.278              | 6,8                | 4.144               | 3,3                |
| Spese di personale per il programma   | 35                  | 0,1                | 197                 | 0,4                |
| Acquisizione, catalogazione e digitalizzazione del patrimonio librario  | 512                 | 1,6                | 1.823               | 5,2                |
| Conservazione, fruizione e valorizzazione del patrimonio librario   | 1.731               | 7,5                | 2.001               | 7,4                |
| Promozione del libro, sostegno ai prodotti editoriali a elevato contenuto culturale e attuazione della legge sul diritto d'autore | 8.000               | 17,3               | 124                 | 0,8                |
| Tutela delle belle arti e tutela e valorizzazione del paesaggio (21.12)   | 13.068              | 11,2               | 49.274              | 29,3               |
| Spese di personale per il programma   | 84                  | 0,1                | 3.842               | 4,5                |
| Supporto allo svolgimento delle funzioni di indirizzo   | 2.528               | 19,8               | 5.965               | 23,3               |
| Tutela delle belle arti e dei beni di interesse culturale   | 10.348              | 40,0               | 38.870              | 71,6               |
| Tutela, promozione e valorizzazione del paesaggio   | 107                 | 83,2               | 597                 | 35,4               |
| Ammortamento mutui per la tutela delle belle arti e tutela e valorizzazione del paesaggio   | -                   | -                  | -                   | -                  |
| Valorizzazione del patrimonio culturale e coordinamento del sistema museale (21.13)   | 80.034              | 15,3               | 43.479              | 11,0               |
| Spese di personale per il programma   | 83                  | 0,0                | 1.571               | 0,7                |
| Incremento, promozione, valorizzazione e conservazione del patrimonio culturale   | 14.870              | 39,8               | 15.041              | 36,5               |
| Coordinamento e funzionamento del sistema museale   | 65.080              | 23,6               | 26.866              | 23,8               |
| Coordinamento ed indirizzo per la salvaguardia del patrimonio culturale (21.14)   | 365.956             | 94,2               | 564.195             | 90,5               |
| Spese di personale per il programma   | -                   | -                  | 90                  | 1,2                |

TABELLA N. 18.1 RESIDUI PASSIVI DI NUOVA FORMAZIONE PER MISSIONE E PROGRAMMA

(MIGLIAIA DI EURO)

| MISSIONE/PROGRAMMA   | ESERCIZIO 2021      |                    | ESERCIZIO 2022      |                    |
|--|---------------------|--------------------|---------------------|--------------------|
|  | IN MIGLIAIA DI EURO | IN % DEGLI IMPEGNI | IN MIGLIAIA DI EURO | IN % DEGLI IMPEGNI |
| Coordinamento delle attività internazionali connesse alle convenzioni UNESCO e piani d'azione europei      | 2.519               | 71,2               | 4.992               | 71,2               |
| Indirizzo per la tutela, la salvaguardia e la promozione dello sviluppo del patrimonio culturale           | 363.437             | 95,7               | 559.114             | 91,8               |
| Interventi a sostegno dei settori dello spettacolo, cinema e audiovisivo a seguito dell'emergenza COVID 19 | -                   | -                  | -                   | -                  |
| Interventi a favore dei beni e delle attività culturali a seguito dell'emergenza COVID 19                  | -                   | -                  | -                   | -                  |
| Tutela del patrimonio culturale (21.15)  | 594.275             | 80,3               | 566.406             | 79,5               |
| Spese di personale per il programma  | -                   | -                  | -                   | 0,0                |
| Salvaguardia e valorizzazione delle belle arti, dell'architettura, dell'arte contemporanea e del paesaggio | 217.447             | 85,4               | 154.843             | 84,3               |
| Salvaguardia e valorizzazione del patrimonio archeologico  | 51.411              | 72,8               | 14.269              | 67,7               |
| Salvaguardia e valorizzazione del patrimonio archivistico  | 16.023              | 87,4               | 3.595               | 67,4               |
| Salvaguardia e valorizzazione del patrimonio librario  | 8.394               | 61,9               | 5.255               | 53,2               |
| Salvaguardia, valorizzazione ed interventi per i beni e le attività culturali                              | 70.700              | 87,5               | 145.787             | 71,6               |
| Interventi di salvaguardia e valorizzazione del patrimonio culturale in situazioni di emergenza            | 1.419               | 11,0               | 526                 | 3,6                |
| Interventi finanziari a favore del proprietario, possessore o detentore del bene culturale                 | 4.879               | 47,9               | 9.157               | 77,3               |
| Ammortamento mutui per la tutela del patrimonio culturale  | -                   | -                  | -                   | -                  |
| Promozione della fruizione del patrimonio culturale  | 224.000             | 100,0              | 232.974             | 100,0              |
| Tutela e promozione dell'arte e dell'architettura contemporanea e delle periferie urbane (21.16)           | 8.362               | 33,0               | 6.698               | 20,9               |
| Spese di personale per il programma  | -                   | -                  | 6                   | 0,3                |
| Promozione dell'architettura e dell'arte contemporanea, del design e della moda                            | 7.067               | 33,3               | 5.915               | 21,0               |
| Interventi per la rigenerazione urbana   | 1.294               | 60,5               | 776                 | 54,0               |
| Sostegno, valorizzazione e tutela del settore cinema e audiovisivo (21.18)                                 | 459.293             | 64,3               | 432.681             | 63,4               |

## TABELLA N. 18.1 RESIDUI PASSIVI DI NUOVA FORMAZIONE PER MISSIONE E PROGRAMMA

(MIGLIAIA DI EURO)

| MISSIONE/PROGRAMMA   | ESERCIZIO 2021      |                    | ESERCIZIO 2022      |                    |
|--|---------------------|--------------------|---------------------|--------------------|
|  | IN MIGLIAIA DI EURO | IN % DEGLI IMPEGNI | IN MIGLIAIA DI EURO | IN % DEGLI IMPEGNI |
| Spese di personale per il programma  | -                   | -                  | -                   | 0,0                |
| Promozione del cinema italiano   | 184                 | 11,6               | 42                  | 1,3                |
| Sostegno al settore cinematografico e audiovisivo  | 459.108             | 64,7               | 432.640             | 64,1               |
| Realizzazione attivita' di tutela in ambito territoriale (21.19)   | 805                 | 9,5                | 1.061               | 4,7                |
| spese di personale per il programma  | 15                  | 0,3                | 17                  | 0,1                |
| Attuazione interventi di tutela del patrimonio culturale nel territorio di pertinenza                      | 790                 | 25,8               | 1.044               | 27,2               |
| Coordinamento e attuazione interventi per la sicurezza del patrimonio culturale e per le emergenze (21.20) | 2.140               | 83,4               | 18.164              | 72,3               |
| Spese per il personale di programma  | -                   | -                  | 24                  | 3,2                |
| Attività di indirizzo per messa in sicurezza in fase emergenziale e di ricostruzione                       | 2.140               | 90,0               | 18.140              | 74,4               |
| Istruzione scolastica (22)   | 1.813.048           | 3,4                | 2.136.564           | 3,9                |
| Programmazione e coordinamento dell'istruzione (22.1)  | 546.396             | 96,0               | 874.771             | 97,0               |
| Spese di personale per il programma  | -                   | -                  | -                   | -                  |
| Interventi per la sicurezza nelle scuole statali e per l'edilizia scolastica                               | -                   | -                  | -                   | -                  |
| Supporto alla programmazione e al coordinamento dell'istruzione scolastica                                 | 546.396             | 96,7               | 874.771             | 97,5               |
| Sviluppo del sistema istruzione scolastica, diritto allo studio ed edilizia scolastica (22.8)              | 776.518             | 65,2               | 820.112             | 63,4               |
| Spese di personale per il programma  | 20                  | 0,2                | 68                  | 0,5                |
| Promozione e sostegno a iniziative di educazione, inclusa la tutela delle minoranze linguistiche           | 2.394               | 11,3               | 2.580               | 13,9               |
| Lotta alla dispersione scolastica, orientamento e prevenzione del disagio giovanile                        | 575                 | 6,2                | 1.708               | 18,9               |
| Valorizzazione e promozione delle eccellenze   | 248                 | 13,1               | 140                 | 7,9                |
| Sostegno alle famiglie per il diritto allo studio  | 39.725              | 27,7               | 39.700              | 22,9               |

| TABELLA N. 18.1  |                     | RESIDUI PASSIVI DI NUOVA FORMAZIONE PER MISSIONE E PROGRAMMA |                     |                    |  |
|--|---------------------|--|---------------------|--------------------|--|
|  |                     | (MIGLIAIA DI EURO)   |                     |                    |  |
| MISSIONE/PROGRAMMA   | ESERCIZIO 2021      |  | ESERCIZIO 2022      |                    |  |
|  | IN MIGLIAIA DI EURO | IN % DEGLI IMPEGNI   | IN MIGLIAIA DI EURO | IN % DEGLI IMPEGNI |  |
| Cooperazione in materia culturale  | -                   | -  | 57                  | 5,3                |  |
| Interventi per la sicurezza nelle scuole statali e per l'edilizia scolastica   | 693.658             | 78,1   | 753.661             | 74,5               |  |
| Supporto all'innovazione e valutazione dell'istruzione scolastica  | 39.897              | 34,9   | 22.198              | 34,2               |  |
| Istituzioni scolastiche non statali (22.9)   | 70.317              | 10,1   | 57.884              | 8,5                |  |
| Trasferimenti e contributi per le scuole non statali   | 70.317              | 10,1   | 57.884              | 8,5                |  |
| Istruzione terziaria non universitaria e formazione professionale (22.15)  | 165                 | 0,2  | 945                 | 1,9                |  |
| Spese di personale per il programma  | -                   | -  | -                   | -                  |  |
| Contributi agli Istituti Tecnici Superiori e ai percorsi Istruzione e Formazione Tecnica Superiore                                       | 165                 | 0,2  | 945                 | 1,9                |  |
| Realizzazione degli indirizzi e delle politiche in ambito territoriale in materia di istruzione (22.16)                                  | 1.567               | 0,4  | 1.611               | 0,4                |  |
| Spese di personale per il programma  | 368                 | 0,3  | 336                 | 0,2                |  |
| Organizzazione dei servizi sul territorio, coordinamento e vigilanza sulle attività degli istituti scolastici statali                    | 1.200               | 0,4  | 1.276               | 0,5                |  |
| Istruzione del primo ciclo (22.17)   | 28.439              | 0,1  | 20.230              | 0,1                |  |
| Spese di personale per il programma (docenti)  | -                   | -  | -                   | -                  |  |
| Spese di personale per il programma (dirigenti scolastici e personale ATA)   | -                   | -  | 17.790              | 0,4                |  |
| Interventi di integrazione scolastica degli studenti con bisogni educativi speciali incluse le spese del personale (docenti di sostegno) | -                   | -  | -                   | -                  |  |
| Funzionamento degli istituti scolastici statali del primo ciclo  | 28.124              | 4,1  | 2.239               | 0,7                |  |
| Continuità del servizio scolastico   | 244                 | 0,0  | 132                 | 0,0                |  |
| Miglioramento dell'offerta formativa   | 71                  | 0,0  | 70                  | 0,0                |  |
| Istruzione del secondo ciclo (22.18)   | 13.820              | 0,1  | 3.046               | 0,0                |  |
| Spese di personale per il programma (docenti)  | -                   | -  | -                   | -                  |  |



## TABELLA N. 18.1 RESIDUI PASSIVI DI NUOVA FORMAZIONE PER MISSIONE E PROGRAMMA

(MIGLIAIA DI EURO)

| MISSIONE/PROGRAMMA   | ESERCIZIO 2021      |                    | ESERCIZIO 2022      |                    |
|--|---------------------|--------------------|---------------------|--------------------|
|  | IN MIGLIAIA DI EURO | IN % DEGLI IMPEGNI | IN MIGLIAIA DI EURO | IN % DEGLI IMPEGNI |
| Spese di personale per il programma (dirigenti scolastici e personale ATA)   | -                   | -                  | -                   | -                  |
| Interventi di integrazione scolastica degli studenti con bisogni educativi speciali incluse le spese del personale (docenti di sostegno) | -                   | -                  | -                   | -                  |
| Funzionamento degli istituti scolastici statali del secondo ciclo  | 13.606              | 2,6                | 2.792               | 1,8                |
| Continuità del servizio scolastico   | 87                  | 0,0                | 93                  | 0,0                |
| Miglioramento dell'offerta formativa   | 127                 | 0,0                | 161                 | 0,0                |
| Reclutamento e aggiornamento dei dirigenti scolastici e del personale scolastico per l'istruzione (22.19)                                | 375.025             | 83,1               | 357.963             | 83,4               |
| Spese di personale per il programma  | 10                  | 25,9               | -                   | -                  |
| Reclutamento e aggiornamento dei dirigenti scolastici e del personale scolastico per l'istruzione del primo ciclo                        | 245.343             | 82,4               | 239.547             | 84,7               |
| Reclutamento e aggiornamento dei dirigenti scolastici e del personale scolastico per l'istruzione del secondo ciclo                      | 126.044             | 84,8               | 116.919             | 85,1               |
| Formazione iniziale, tirocinio e inserimento   | 4.428               | 74,5               | 1.497               | 17,0               |
| Istruzione universitaria e formazione post-universitaria (23)  | 817.488             | 8,2                | 983.597             | 9,4                |
| Diritto allo studio e sviluppo della formazione superiore (23.1)   | 22.015              | 4,6                | 25.689              | 5,9                |
| Spese di personale per il programma  | 7                   | 0,2                | 5                   | 0,1                |
| Sostegno agli studenti tramite borse di studio e prestiti d'onore  | 17.002              | 5,0                | 2                   | 0,0                |
| Promozione di attività culturali, sportive e ricreative presso università e collegi universitari   | 5.004               | 8,1                | 25.499              | 46,2               |
| Realizzazione o ristrutturazione di alloggi per studenti universitari  | 2                   | 0,0                | 183                 | 0,3                |
| Istituzioni dell'Alta Formazione Artistica, Musicale e Coreutica (23.2)  | 36.177              | 6,3                | 17.768              | 2,8                |
| Spese di personale per il programma  | -                   | -                  | 2                   | 0,3                |
| Spese di personale per il programma (docenti)  | -                   | -                  | -                   | -                  |
| Spese di personale per il programma (personale amministrativo)   | 5                   | 0,0                | 2                   | 0,0                |

| TABELLA N. 18.1  |                     | RESIDUI PASSIVI DI NUOVA FORMAZIONE PER MISSIONE E PROGRAMMA |                     |                    |  |
|--|---------------------|--|---------------------|--------------------|--|
|  |                     | (MIGLIAIA DI EURO)   |                     |                    |  |
| MISSIONE/PROGRAMMA   | ESERCIZIO 2021      |  | ESERCIZIO 2022      |                    |  |
|  | IN MIGLIAIA DI EURO | IN % DEGLI IMPEGNI   | IN MIGLIAIA DI EURO | IN % DEGLI IMPEGNI |  |
| Supporto alla programmazione degli istituti di alta formazione artistica, musicale e coreutica                         | 5.719               | 5,5  | 8.186               | 8,4                |  |
| Interventi di edilizia e acquisizione di attrezzature per gli istituti di alta cultura                                 | 30.449              | 77,9   | 9.567               | 65,1               |  |
| Continuità del servizio di istruzione e di formazione post-universitaria   | -                   | -  | -                   | -                  |  |
| Miglioramento dell'offerta universitaria e formativa   | 4                   | 0,0  | 11                  | 0,0                |  |
| Sistema universitario e formazione post-universitaria (23.3)   | 748.681             | 8,6  | 907.710             | 9,9                |  |
| Spese di personale per il programma  | 16                  | 0,5  | 25                  | 0,7                |  |
| Finanziamento delle università statali   | 575.183             | 6,8  | 735.368             | 8,5                |  |
| Contributi a favore delle università non statali   | 29.402              | 27,5   | 174                 | 0,2                |  |
| Interventi di edilizia universitaria   | 143.564             | 69,9   | 171.974             | 83,1               |  |
| Supporto alla programmazione e valutazione del sistema universitario   | 515                 | 6,2  | 169                 | 0,1                |  |
| Ammortamento mutui per edilizia universitaria  | -                   | -  | -                   | -                  |  |
| Coordinamento e supporto amministrativo per le politiche della formazione superiore e della ricerca (23.4)             | 151                 | 39,6   | 1.095               | 43,2               |  |
| Spese di personale per il programma  | 150                 | 68,1   | 184                 | 13,8               |  |
| Supporto alla programmazione e coordinamento delle politiche della formazione superiore e della ricerca                | -                   | -  | 911                 | 75,4               |  |
| Formazione superiore e ricerca in ambito internazionale (23.5)   | 10.464              | 5,6  | 31.335              | 14,4               |  |
| Spese di personale per il programma  | -                   | -  | -                   | 0,0                |  |
| Coordinamento e sostegno della ricerca in ambito internazionale  | 8.456               | 100,0  | 28.331              | 96,9               |  |
| Partecipazione dell'Italia agli organismi internazionali correlati alla ricerca che discendono da obblighi governativi | 2.001               | 1,1  | -                   | -                  |  |
| Cooperazione e promozione di iniziative di collaborazione internazionale nel settore della formazione superiore        | 8                   | 0,3  | 3.004               | 48,0               |  |
| Diritti sociali, politiche sociali e famiglia (24)   | 2.245.361           | 4,8  | 2.986.583           | 5,5                |  |

## TABELLA N. 18.1 RESIDUI PASSIVI DI NUOVA FORMAZIONE PER MISSIONE E PROGRAMMA

(MIGLIAIA DI EURO)

| MISSIONE/PROGRAMMA   | ESERCIZIO 2021      |                    | ESERCIZIO 2022      |                    |
|--|---------------------|--------------------|---------------------|--------------------|
|  | IN MIGLIAIA DI EURO | IN % DEGLI IMPEGNI | IN MIGLIAIA DI EURO | IN % DEGLI IMPEGNI |
| Terzo settore (associazionismo, volontariato, Onlus e formazioni sociali) e responsabilita' sociale delle imprese e delle organizzazioni (24.2)                                      | 127.705             | 25,9               | 127.780             | 23,8               |
| Spese di personale per il programma  | 5                   | 0,2                | -                   | -                  |
| Sviluppo, promozione, monitoraggio e controllo delle organizzazioni di terzo settore   | 127.700             | 26,1               | 127.780             | 23,9               |
| Famiglia, pari opportunita' e situazioni di disagio (24.5)   | -                   | -                  | -                   | -                  |
| Politiche per la famiglia e le disabilita'   | -                   | -                  | -                   | -                  |
| Promozione e garanzia delle pari opportunita'  | -                   | -                  | -                   | -                  |
| Lotta alle dipendenze  | -                   | -                  | -                   | -                  |
| Tutela delle minoranze linguistiche  | -                   | -                  | -                   | -                  |
| Garanzia dei diritti dei cittadini (24.6)  | 4.976               | 5,0                | 99                  | 0,1                |
| Spese di personale per il programma  | -                   | -                  | -                   | -                  |
| Riparazioni pecuniarie per errori giudiziari, ingiusta detenzione, responsabilita' civile dei giudici e violazione dei diritti umani   | 4.819               | 5,8                | 40                  | 0,0                |
| Accertamento e riconoscimento cause di servizio, spese di giudizio per invalidita' civile e di patrocinio legale   | 156                 | 2,7                | 59                  | 1,1                |
| Sostegno in favore di pensionati di guerra ed assimilati, perseguitati politici e razziali (24.11)   | 1.201               | 0,4                | 1.212               | 0,4                |
| Sostegno ai pensionati di guerra ed assimilati   | 1.201               | 0,4                | 1.212               | 0,5                |
| Trattamenti economici a perseguitati politici, razziali e deportati  | -                   | -                  | -                   | 0,0                |
| Trasferimenti assistenziali a enti previdenziali, finanziamento nazionale spesa sociale, programmazione, monitoraggio e valutazione politiche sociali e di inclusione attiva (24.12) | 2.111.479           | 4,7                | 2.857.492           | 5,5                |
| Spese di personale per il programma  | 17                  | 0,4                | -                   | 0,0                |
| Concorso dello Stato alle politiche sociali erogate a livello territoriale   | 397.152             | 99,8               | 386.096             | 99,7               |
| Invalidi civili, non autosufficienti, persone con disabilita'  | 582.948             | 3,0                | 899.617             | 4,5                |
| Politiche per l'infanzia e la famiglia   | 2.435               | 0,0                | 1.002.507           | 6,0                |

TABELLA N. 18.1 RESIDUI PASSIVI DI NUOVA FORMAZIONE PER MISSIONE E PROGRAMMA

(MIGLIAIA DI EURO)

| MISSIONE/PROGRAMMA   | ESERCIZIO 2021      |                    | ESERCIZIO 2022      |                    |
|--|---------------------|--------------------|---------------------|--------------------|
|  | IN MIGLIAIA DI EURO | IN % DEGLI IMPEGNI | IN MIGLIAIA DI EURO | IN % DEGLI IMPEGNI |
| Assegni e pensioni sociali   | 27                  | 0,0                | 15                  | 0,0                |
| Lotta contro la povertà  | 619.000             | 22,4               | 569.258             | 84,5               |
| Contributo dello Stato al funzionamento della GIAS per le politiche assistenziali  | -                   | -                  | -                   | -                  |
| Reddito di cittadinanza  | 509.900             | 5,8                | -                   | -                  |
| Sostegno al reddito tramite la carta acquisti (24.13)  | -                   | -                  | -                   | -                  |
| Sostegno al reddito tramite carta acquisti   | -                   | -                  | -                   | -                  |
| Tutela della privacy (24.14)   | -                   | -                  | -                   | -                  |
| Tutela della privacy   | -                   | -                  | -                   | -                  |
| Politiche previdenziali (25)   | 2.385.327           | 2,2                | 1.677.562           | 1,6                |
| Previdenza obbligatoria e complementare, sicurezza sociale - trasferimenti agli enti ed organismi interessati (25.2)                   | -                   | -                  | -                   | -                  |
| Trattamenti previdenziali per particolari categorie di lavoratori  | -                   | -                  | -                   | -                  |
| Contribuzione aggiuntiva a carico del datore di lavoro per i dipendenti delle amministrazioni statali                                  | -                   | -                  | -                   | -                  |
| Previdenza complementare dei pubblici dipendenti   | -                   | -                  | -                   | -                  |
| Previdenza obbligatoria e complementare, assicurazioni sociali (25.3)  | 2.385.327           | 2,4                | 1.677.562           | 1,8                |
| Spese di personale per il programma  | 24                  | 0,6                | 3                   | 0,1                |
| Prepensionamenti   | -                   | -                  | 54.458              | 0,5                |
| Pensioni d'annata (Sostegno ai trattamenti pensionistici anteriori al 1988)  | -                   | -                  | -                   | -                  |
| Potenziamento e promozione del ruolo sistemico della previdenza complementare  | -                   | -                  | -                   | -                  |
| Agevolazioni contributive, sottocontribuzioni ed esoneri per incentivare l'occupazione   | 1.392.277           | 8,6                | 166.923             | 1,3                |
| Agevolazioni contributive, sottocontribuzioni ed esoneri per il sostegno allo sviluppo di particolari settori o territori svantaggiati | 26.679              | 0,3                | 1.379.546           | 20,0               |

## TABELLA N. 18.1 RESIDUI PASSIVI DI NUOVA FORMAZIONE PER MISSIONE E PROGRAMMA

(MIGLIAIA DI EURO)

| MISSIONE/PROGRAMMA   | ESERCIZIO 2021      |                    | ESERCIZIO 2022      |                    |
|--|---------------------|--------------------|---------------------|--------------------|
|  | IN MIGLIAIA DI EURO | IN % DEGLI IMPEGNI | IN MIGLIAIA DI EURO | IN % DEGLI IMPEGNI |
| Tutela previdenziale obbligatoria della maternità e della famiglia   | -                   | -                  | -                   | -                  |
| Finanziamento e vigilanza degli istituti di patronato  | 28.125              | 5,1                | 40.906              | 7,8                |
| Contributo dello Stato al funzionamento della GIAS per le politiche previdenziali  | -                   | -                  | -                   | -                  |
| Attività di gestione dei trasferimenti dello Stato per le politiche previdenziali  | 467                 | 73,2               | 61                  | 26,8               |
| Sostegno alle gestioni previdenziali   | 832.141             | 1,3                | 35.663              | 0,1                |
| Politiche per il lavoro (26)   | 5.520.112           | 24,3               | 3.052.942           | 15,3               |
| Politiche passive del lavoro e incentivi all'occupazione (26.6)  | 4.716.963           | 22,7               | 2.607.663           | 15,1               |
| Spese di personale per il programma  | 21                  | 0,5                | -                   | -                  |
| Trattamenti di integrazione salariale in costanza di rapporto di lavoro e indennità collegate alla cessazione del rapporto di lavoro                         | 2.050.186           | 16,7               | 204.129             | 2,4                |
| Sostegno e promozione dell'occupazione e del reddito   | 2.666.756           | 31,5               | 2.403.533           | 27,5               |
| Coordinamento e integrazione delle politiche del lavoro e delle politiche sociali, innovazione e coordinamento amministrativo (26.7)                         | 99                  | 0,3                | 90                  | 0,3                |
| Spese di personale per il programma  | 21                  | 0,6                | -                   | -                  |
| Integrazione e monitoraggio delle politiche del lavoro e delle politiche sociali e coordinamento amministrativo  | 78                  | 27,0               | 90                  | 36,6               |
| Supporto tecnico per la formazione, il lavoro e le politiche sociali   | -                   | -                  | -                   | -                  |
| Politiche di regolamentazione in materia di rapporti di lavoro (26.8)  | 36.066              | 67,6               | 4.243               | 6,9                |
| Spese di personale per il programma  | 12                  | 0,3                | 2                   | 0,0                |
| Disciplina dei rapporti di lavoro, rappresentatività sindacale e scioperi  | 42                  | 1,0                | 847                 | 16,3               |
| Accertamenti medico-legali sulle assenze dei dipendenti pubblici   | 36.000              | 99,5               | 3.394               | 6,5                |
| Contrasto al lavoro nero e irregolare, prevenzione e osservanza delle norme di legislazione sociale e del lavoro (26.9)                                      | 3.888               | 1,1                | 55.450              | 13,8               |
| Contrasto all'illegalità del lavoro, prevenzione e sicurezza sui luoghi di lavoro mediante l'attività ispettiva svolta dall'Ispettorato nazionale del lavoro | 3.888               | 1,1                | 55.450              | 13,8               |

| TABELLA N. 18.1  | RESIDUI PASSIVI DI NUOVA FORMAZIONE PER MISSIONE E PROGRAMMA |  | ESERCIZIO 2021      |                    | ESERCIZIO 2022      |                    |
|--|--|--|---------------------|--------------------|---------------------|--------------------|
|  | (MIGLIAIA DI EURO)   |  | IN MIGLIAIA DI EURO | IN % DEGLI IMPEGNI | IN MIGLIAIA DI EURO | IN % DEGLI IMPEGNI |
| MISSIONE/PROGRAMMA   |  |  |                     |                    |                     |                    |
| Politiche attive del lavoro, rete dei servizi per il lavoro e la formazione (26.10)  |  |  | 733.983             | 49,8               | 272.334             | 36,7               |
| Spese di personale per il programma  |  |  | 733.983             | 49,8               | 3                   | 0,1                |
| Promozione e realizzazione di interventi a favore dell'inserimento lavorativo e della formazione professionale dei lavoratori svolta dall'Agenzia nazionale per le politiche attive del lavoro (ANPAL) |  |  | -                   | -                  | 272.332             | 36,8               |
| Prevenzione in materia di salute e sicurezza nei luoghi di lavoro (26.11)  |  |  | -                   | -                  | 95.090              | 6,8                |
| Spese di personale per il programma  |  |  | -                   | -                  | -                   | -                  |
| Prevenzione in materia di salute e sicurezza sui luoghi di lavoro e sostegno alle famiglie delle vittime di infortuni sul lavoro   |  |  | -                   | -                  | 96                  | 1,0                |
| Indennizzi e incentivi in materia di infortuni e malattie professionali  |  |  | -                   | -                  | 94.994              | 6,8                |
| Sistemi informativi per il monitoraggio e lo sviluppo delle politiche sociali e del lavoro, logistica e servizi di comunicazione istituzionale (26.12)   |  |  | 29.114              | 55,6               | 18.072              | 38,2               |
| Spese di personale per il programma  |  |  | 4                   | 0,2                | 6                   | 0,1                |
| Promozione e realizzazione del sistema informativo del lavoro, compreso quello dell'attività di vigilanza sul lavoro   |  |  | 29.111              | 57,7               | 18.066              | 42,7               |
| Immigrazione, accoglienza e garanzia dei diritti (27)  |  |  | 584.722             | 21,5               | 625.373             | 21,2               |
| Flussi migratori, interventi per lo sviluppo della coesione sociale, garanzia dei diritti, rapporti con le confessioni religiose (27.2)  |  |  | 580.603             | 38,8               | 622.926             | 35,9               |
| Spese di personale per il programma  |  |  | -                   | -                  | -                   | -                  |
| Interventi a favore degli stranieri anche richiedenti asilo e profughi   |  |  | 567.478             | 40,9               | 622.119             | 38,0               |
| Interventi di protezione sociale   |  |  | 3.741               | 38,5               | 749                 | 12,1               |
| Rapporti con le confessioni religiose ed amministrazione del patrimonio del FEC  |  |  | 9.384               | 44,5               | 21                  | 0,2                |
| Speciali elargizioni in favore delle vittime del terrorismo e della criminalità organizzata e delle loro famiglie  |  |  | -                   | -                  | 36                  | 0,1                |
| Flussi migratori per motivi di lavoro e politiche di integrazione sociale delle persone immigrate (27.6)   |  |  | 4.119               | 33,1               | 2.448               | 17,3               |
| Spese di personale per il programma  |  |  | 9                   | 0,4                | -                   | -                  |

## TABELLA N. 18.1 RESIDUI PASSIVI DI NUOVA FORMAZIONE PER MISSIONE E PROGRAMMA

(MIGLIAIA DI EURO)

| MISSIONE/PROGRAMMA  | ESERCIZIO 2021      |                    | ESERCIZIO 2022      |                    |
|---|---------------------|--------------------|---------------------|--------------------|
|   | IN MIGLIAIA DI EURO | IN % DEGLI IMPEGNI | IN MIGLIAIA DI EURO | IN % DEGLI IMPEGNI |
| Politiche sui flussi migratori e di integrazione sociale  | 4.110               | 40,1               | 2.448               | 21,4               |
| Rapporti con le confessioni religiose (27.7)  | -                   | -                  | -                   | -                  |
| Accordi tra Stato e confessioni religiose   | -                   | -                  | -                   | -                  |
| Sviluppo e riequilibrio territoriale (28)   | 9.993.500           | 97,5               | 14.075.996          | 98,1               |
| Sostegno alle politiche nazionali e comunitarie rivolte a promuovere la crescita ed il superamento degli squilibri socio-economici territoriali (28.4)                  | 9.993.500           | 97,5               | 14.075.996          | 98,1               |
| Politiche di coesione   | 9.993.500           | 97,5               | 14.075.996          | 98,1               |
| Politiche economico-finanziarie e di bilancio e tutela della finanza pubblica (29)  | 1.298.337           | 1,4                | 2.650.731           | 2,5                |
| Regolazione e coordinamento del sistema della fiscalita' (29.1)   | 28.001              | 3,1                | 104.927             | 9,9                |
| Spese di personale per il programma   | -                   | -                  | -                   | 0,0                |
| Indirizzo, regolamentazione e coordinamento del sistema della fiscalità   | 1.108               | 4,3                | 16.148              | 13,2               |
| Gestione di tributi speciali  | 3.705               | 2,1                | 2.906               | 1,5                |
| Realizzazione del sistema integrato delle banche dati in materia tributaria e fiscale   | 15.610              | 40,7               | 85.542              | 89,4               |
| Oneri finanziari connessi al sistema dei rimborsi di imposte  | 7.579               | 1,8                | 191                 | 0,0                |
| Agevolazioni fiscali connesse ad erogazioni liberali  | -                   | -                  | -                   | -                  |
| Agevolazioni fiscali connesse a procedimenti di negoziazione assistita e gratuito patrocinio  | -                   | -                  | -                   | -                  |
| Contributi ai partiti politici e alle associazioni culturali  | -                   | -                  | 140                 | 0,6                |
| Prevenzione e repressione delle frodi e delle violazioni agli obblighi fiscali (29.3)   | 76.609              | 2,6                | 121.592             | 3,7                |
| Spese di personale per il programma   | 85                  | 0,0                | 611                 | 0,0                |
| Gestione e assistenza del personale del Corpo della Guardia di Finanza  | 60                  | 0,1                | 20                  | 0,0                |
| Contrasto all'evasione e all'elusione fiscale, tutela della spesa pubblica e salvaguardia del mercato dei capitali e dei beni e servizi in ambito nazionale e dell'U.E. | 24.264              | 8,6                | 18.805              | 5,8                |

| TABELLA N. 18.1  | RESIDUI PASSIVI DI NUOVA FORMAZIONE PER MISSIONE E PROGRAMMA |                    |                     |                    |
|--|--|--------------------|---------------------|--------------------|
|  | (MIGLIAIA DI EURO)   |                    |                     |                    |
| MISSIONE/PROGRAMMA   | ESERCIZIO 2021   |                    | ESERCIZIO 2022      |                    |
|  | IN MIGLIAIA DI EURO  | IN % DEGLI IMPEGNI | IN MIGLIAIA DI EURO | IN % DEGLI IMPEGNI |
| Reclutamento e didattica a supporto del contratto e della repressione degli illeciti a danno degli interessi economico - finanziari nazionali e in ambito U.E. | 147  | 1,5                | 133                 | 1,1                |
| Trattamenti pensionistici  | -  | -                  | 98                  | 0,2                |
| Investimenti finalizzati al miglioramento ed ammodernamento delle strutture, dei mezzi e delle dotazioni   | 52.052   | 48,9               | 101.925             | 56,2               |
| Regolamentazione e vigilanza sul settore finanziario (29.4)  | 564.848  | 24,7               | 1.094.735           | 59,2               |
| Spese di personale per il programma  | -  | -                  | -                   | 0,0                |
| Prevenzione dei reati finanziari, antifrode, antifalsificazione, anticiclaggio e lotta all'usura   | 13.022   | 6,6                | 10.757              | 4,9                |
| Regolamentazione e vigilanza sui mercati finanziari, settore creditizio e sistema dei pagamenti (comprese Fondazioni e settore della previdenza complementare) | 528.309  | 98,6               | 800                 | 0,4                |
| Sostegno sistema creditizio  | 22.516   | 14,2               | 1.081.948           | 81,7               |
| Restituzione alla Grecia dei profitti sui titoli di Stato  | -  | -                  | -                   | -                  |
| Misure premiali per favorire l'utilizzo di strumenti di pagamento elettronici  | 1.001  | 0,1                | 1.230               | 41,0               |
| Regolazioni contabili, restituzioni e rimborsi d'imposte (29.5)  | 347.057  | 0,4                | 2.282               | 0,0                |
| Rimborsi di imposte dirette  | 216  | 0,0                | 1.300               | 0,0                |
| Rimborsi di imposte indirette  | 2.986  | 0,0                | 438                 | 0,0                |
| Restituzione di imposte e rimborsi   | 775  | 0,2                | 544                 | 0,2                |
| Vincite sui giochi e lotterie  | 342.202  | 2,2                | -                   | -                  |
| Agevolazioni fiscali a favore delle famiglie per fornitura energia elettrica e gas   | -  | -                  | -                   | -                  |
| Ammortamento di beni immobili patrimoniali   | -  | -                  | -                   | -                  |
| Ammortamento beni mobili   | -  | -                  | -                   | -                  |
| Aggi su giochi e lotterie  | 878  | 0,0                | -                   | -                  |
| Contenzioso in materia di giochi e lotterie e restituzione delle cauzioni  | -  | -                  | -                   | -                  |



TABELLA N. 18.1 RESIDUI PASSIVI DI NUOVA FORMAZIONE PER MISSIONE E PROGRAMMA

(MIGLIAIA DI EURO)

| MISSIONE/PROGRAMMA   | ESERCIZIO 2021      |                    | ESERCIZIO 2022      |                    |
|--|---------------------|--------------------|---------------------|--------------------|
|  | IN MIGLIAIA DI EURO | IN % DEGLI IMPEGNI | IN MIGLIAIA DI EURO | IN % DEGLI IMPEGNI |
| Recuperi tributari effettuati nei confronti delle Regioni a statuto speciale e delle Province autonome                             | -                   | -                  | -                   | -                  |
| Vincite su scommesse ippiche   | -                   | -                  | -                   | -                  |
| Aggi su scommesse ippiche  | -                   | -                  | -                   | -                  |
| Analisi e programmazione economico-finanziaria e gestione del debito e degli interventi finanziari (29.6)                          | 46.681              | 31,8               | 771.742             | 15,3               |
| Spese di personale per il programma  | -                   | -                  | -                   | -                  |
| Partecipazioni azionarie e valorizzazione dell'attivo e del patrimonio pubblico  | 11.750              | 22,2               | 766.089             | 77,6               |
| Gestione degli interventi finanziari dello Stato   | 6.350               | 58,8               | 1.429               | 0,0                |
| Analisi, ricerche, programmazione economico-finanziaria e gestione del debito pubblico   | 3.581               | 16,3               | 4.225               | 21,8               |
| Fondazioni lirico sinfoniche   | 25.000              | 100,0              | -                   | -                  |
| Analisi, monitoraggio e controllo della finanza pubblica e politiche di bilancio (29.7)  | 148.458             | 34,2               | 158.016             | 32,7               |
| Spese di personale per il programma  | -                   | -                  | -                   | 0,0                |
| Analisi, monitoraggio e gestione della finanza pubblica, del pubblico impiego e dei flussi finanziari tra Italia e U.E.            | 104                 | 2,1                | 57                  | 0,9                |
| Controllo, vigilanza e liquidazione delle amministrazioni pubbliche e registro dei revisori legali                                 | 730                 | 13,2               | 225                 | 3,7                |
| Predisposizione del Bilancio di previsione e del Rendiconto dello Stato  | 603                 | 11,3               | 1.108               | 16,4               |
| Realizzazione tessera sanitaria per il potenziamento del monitoraggio della spesa sanitaria e previdenziale                        | 43.679              | 64,5               | 49.785              | 92,1               |
| Sviluppo e funzionamento dei sistemi informativi di contabilità e finanza pubblica   | 103.343             | 55,6               | 106.840             | 49,0               |
| Trattato del Nord Atlantico  | -                   | -                  | -                   | -                  |
| Supporto all'azione di controllo, vigilanza e amministrazione generale della Ragioneria generale dello Stato sul territorio (29.8) | 1.157               | 0,6                | 817                 | 0,4                |
| Spese di personale per il programma  | -                   | -                  | -                   | 0,0                |
| Controllo e vigilanza amministrativo-contabile sul territorio  | 512                 | 2,5                | 443                 | 2,1                |

| TABELLA N. 18.1  | RESIDUI PASSIVI DI NUOVA FORMAZIONE PER MISSIONE E PROGRAMMA |                    | ESERCIZIO 2021      |                    | ESERCIZIO 2022      |                    |
|--|--|--------------------|---------------------|--------------------|---------------------|--------------------|
|  | MISSIONE/PROGRAMMA   | (MIGLIAIA DI EURO) | IN MIGLIAIA DI EURO | IN % DEGLI IMPEGNI | IN MIGLIAIA DI EURO | IN % DEGLI IMPEGNI |
| <p>Gestione delle attività di erogazione servizi sul territorio, antiriciclaggio e commissioni mediche di verifica</p> <p>Servizi finanziari e monetazione (29.9)</p> <p>Servizi finanziari</p> <p>Monetazione metallica, trasporto e distribuzione monete</p> <p>Servizi di tesoreria</p> <p>Accertamento e riscossione delle entrate e gestione dei beni immobiliari dello Stato (29.10)</p> <p>Assistenza fiscale tramite Centri Autorizzati di Assistenza Fiscale e altri intermediari</p> <p>Servizio radiotelevisivo pubblico</p> <p>Accertamento e relativo contenzioso in materia di entrate tributarie, catasto e mercato immobiliare, svolte dall'Agenzia delle Entrate</p> <p>Gestione, razionalizzazione e valorizzazione del patrimonio immobiliare dello Stato svolte dall'Agenzia del Demanio</p> <p>Interventi per la razionalizzazione dei fabbisogni allocativi e manutentivi delle pubbliche amministrazioni svolti dall'Agenzia del Demanio</p> <p>Controllo, accertamento e riscossione delle imposte sulla circolazione delle merci, garanzia della sicurezza sui giochi e controllo sulla produzione e vendita dei tabacchi, svolte dall'Agenzia delle Dogane e dei Monopoli</p> <p>Servizio di riscossione tributi</p> <p>Giurisdizione e controllo dei conti pubblici (29.11)</p> <p>Giurisdizione e controllo nella materia di contabilità pubblica</p> <p>Oneri finanziari relativi alla gestione della tesoreria (29.12)</p> <p>Interessi sui conti di tesoreria</p> <p>Giovani e sport (30)</p> <p>Attività ricreative e sport (30.1)</p> |  | 645                | 13,5                | 373                | 7,6                 |                    |
|  |  | 1.602              | 1,8                 | 704                | 0,6                 |                    |
|  |  | -                  | -                   | -                  | -                   |                    |
|  |  | 1.433              | 4,9                 | 704                | 2,5                 |                    |
|  |  | 169                | 0,3                 | -                  | -                   |                    |
|  |  | 83.925             | 1,2                 | 395.698            | 4,7                 |                    |
|  |  | 651                | 0,3                 | 630                | 0,3                 |                    |
|  |  | -                  | -                   | -                  | -                   |                    |
|  |  | 7.317              | 0,2                 | 13.420             | 0,4                 |                    |
|  |  | -                  | -                   | 21.000             | 13,3                |                    |
|  |  | 65.548             | 63,4                | 357.350            | 82,0                |                    |
|  |  | 10.408             | 1,2                 | 3.297              | 0,3                 |                    |
|  |  | -                  | -                   | -                  | -                   |                    |
|  |  | -                  | -                   | 217                | 0,1                 |                    |
|  |  | -                  | -                   | 217                | 0,1                 |                    |
|  |  | -                  | -                   | -                  | -                   |                    |
|  |  | -                  | -                   | -                  | -                   |                    |
|  |  | 209.200            | 9,0                 | 10.002             | 0,7                 |                    |
|  |  | 209.200            | 10,7                | 10.000             | 1,0                 |                    |

## TABELLA N. 18.1 RESIDUI PASSIVI DI NUOVA FORMAZIONE PER MISSIONE E PROGRAMMA

(MIGLIAIA DI EURO)

| MISSIONE/PROGRAMMA  | ESERCIZIO 2021      |                    | ESERCIZIO 2022      |                    |
|---|---------------------|--------------------|---------------------|--------------------|
|   | IN MIGLIAIA DI EURO | IN % DEGLI IMPEGNI | IN MIGLIAIA DI EURO | IN % DEGLI IMPEGNI |
| Investimenti e promozione per la pratica dello sport                  | 181.500             | 21,7               | 10.000              | 2,8                |
| Organizzazione e gestione del sistema sportivo italiano               | 27.700              | 2,5                | -                   | -                  |
| Incentivazione e sostegno alla gioventù' (30.2)                       | -                   | -                  | 2                   | 0,0                |
| Interventi a favore dei giovani                                       | -                   | -                  | 2                   | 0,0                |
| Servizio Civile Nazionale   | -                   | -                  | -                   | -                  |
| Turismo (31)  | 176.895             | 12,6               | 262.459             | 80,4               |
| Coordinamento ed indirizzo delle politiche del turismo (31.2)         | 716                 | 47,3               | 232.381             | 97,6               |
| Spese per il personale di programma                                   | 1                   | 3,2                | -                   | 0,1                |
| Coordinamento delle politiche del turismo                             | 613                 | 46,5               | 192.199             | 98,0               |
| Indirizzo per la promozione del turismo                               | 102                 | 62,4               | 40.182              | 99,3               |
| Programmazione delle politiche turistiche nazionali (31.3)            | 90.256              | 7,2                | 5.221               | 81,1               |
| Spese di personale per il programma                                   | 2                   | 0,3                | 7                   | 0,8                |
| Sviluppo delle politiche turistiche nazionali                         | 90.254              | 7,2                | 5.214               | 93,5               |
| Relazioni internazionali in materia turistica                         | -                   | -                  | -                   | -                  |
| Promozione dell'offerta turistica italiana (31.4)                     | 85.923              | 68,6               | 24.857              | 30,4               |
| Spese di personale per il programma                                   | 2                   | 0,4                | 6                   | 0,5                |
| Promozione delle politiche turistiche nazionali                       | 76.921              | 66,8               | 9.851               | 15,1               |
| Sostegno agli operatori di settore                                    | 9.000               | 94,0               | 15.000              | 98,1               |
| Servizi istituzionali e generali delle amministrazioni pubbliche (32) | 651.739             | 18,4               | 596.160             | 16,4               |
| Indirizzo politico (32.2)   | 10.288              | 5,1                | 21.311              | 9,0                |
| Ministro e Sottosegretari di Stato                                    | 49                  | 1,8                | 13                  | 0,5                |

| TABELLA N. 18.1  | RESIDUI PASSIVI DI NUOVA FORMAZIONE PER MISSIONE E PROGRAMMA |         | ESERCIZIO 2021      |                    | ESERCIZIO 2022      |                    |
|--|--|---------|---------------------|--------------------|---------------------|--------------------|
|  | (MIGLIAIA DI EURO)   |         | IN MIGLIAIA DI EURO | IN % DEGLI IMPEGNI | IN MIGLIAIA DI EURO | IN % DEGLI IMPEGNI |
| MISSIONE/PROGRAMMA   |  |         |                     |                    |                     |                    |
| Indirizzo politico-amministrativo  |  | 6.567   | 3,5                 | 12.999             | 8,4                 |                    |
| Valutazione e controllo strategico (OIV)   |  | 368     | 5,0                 | 99                 | 1,3                 |                    |
| Fondi da ripartire alimentati dal riaccertamento dei residui passivi perenti   |  | 3.304   | 100,0               | 8.200              | 100,0               |                    |
| Servizi e affari generali per le amministrazioni di competenza (32.3)  |  | 535.927 | 28,3                | 400.044            | 23,2                |                    |
| Spese di personale per il programma  |  | 1.361   | 0,4                 | 309                | 0,1                 |                    |
| Gestione del personale   |  | 255.954 | 46,1                | 208.487            | 44,4                |                    |
| Gestione comune dei beni e servizi   |  | 248.974 | 51,3                | 135.387            | 23,4                |                    |
| Cooperazione Internazionale  |  | 29.013  | 7,0                 | 41.743             | 0,2                 |                    |
| Attività di supporto istituzionale   |  | 624     | 0,6                 | 14.117             | 1,4                 |                    |
| Servizi generali delle strutture pubbliche preposte ad attività' formative e ad altre attività' trasversali per le pubbliche amministrazioni (32.4)  |  | 13.348  | 1,8                 | 122.882            | 11,8                |                    |
| Spese di personale per il programma  |  | -       | -                   | -                  | -                   |                    |
| Approvvigionamento di carte valori, pubblicazioni ufficiali, Gazzetta ufficiale e altri prodotti cartotecnici forniti dall'Istituto Poligrafico e Zecca dello Stato e relative attività di vigilanza e controllo |  | 13.323  | 4,6                 | 121.311            | 29,5                |                    |
| Sistema statistico nazionale (SISTAN)  |  | -       | -                   | 1.549              | 0,7                 |                    |
| Rappresentanza negoziale delle pubbliche amministrazioni   |  | -       | -                   | -                  | -                   |                    |
| Formazione, ricerca e studi per le pubbliche amministrazioni   |  | -       | -                   | -                  | -                   |                    |
| Commissione per la valutazione, la trasparenza e l'integrità delle amministrazioni pubbliche   |  | -       | -                   | -                  | -                   |                    |
| Supporto alla gestione amministrativa dei servizi generali per le amministrazioni pubbliche  |  | 25      | 1,1                 | 21                 | 1,0                 |                    |
| Attuazione dell'agenda digitale italiana e interventi per la digitalizzazione  |  | -       | -                   | -                  | -                   |                    |
| Rappresentanza, difesa in giudizio e consulenza legale in favore delle Amministrazioni dello Stato e degli enti autorizzati (32.5)   |  | 23.318  | 13,5                | 21.312             | 13,1                |                    |
| Spese di personale per il programma  |  | 102     | 0,1                 | 367                | 0,3                 |                    |

TABELLA N. 18.1 RESIDUI PASSIVI DI NUOVA FORMAZIONE PER MISSIONE E PROGRAMMA

(MIGLIAIA DI EURO)

| MISSIONE/PROGRAMMA   | ESERCIZIO 2021      |                    | ESERCIZIO 2022      |                    |
|--|---------------------|--------------------|---------------------|--------------------|
|  | IN MIGLIAIA DI EURO | IN % DEGLI IMPEGNI | IN MIGLIAIA DI EURO | IN % DEGLI IMPEGNI |
| Rappresentanza e difesa in giudizio e consulenza legale e pareri   | 23.216              | 40,7               | 20.945              | 51,7               |
| Interventi non direttamente connessi con l'operativita' dello Strumento Militare (32.6)                            | 44.814              | 9,9                | 22.389              | 5,4                |
| Interventi per contributi esterni e indennizzi per servizi militari  | 2.829               | 5,6                | 2.130               | 3,7                |
| Speciali elargizioni, assegni, indennità   | 1.500               | 1,9                | -                   | -                  |
| Trattamenti provvisori di pensione   | 40.485              | 12,7               | 20.259              | 7,5                |
| Servizi per le pubbliche amministrazioni nell'area degli acquisti e del trattamento economico del personale (32.7) | 24.044              | 33,1               | 8.224               | 12,9               |
| Spese di personale per il programma  | -                   | -                  | -                   | -                  |
| Razionalizzazione degli acquisti della Pubblica amministrazione (e-procurement)                                    | 21.690              | 53,7               | 2.501               | 7,9                |
| Gestione centralizzata delle retribuzioni delle amministrazioni pubbliche (NoiPA)                                  | 2.329               | 36,5               | 5.723               | 54,7               |
| Restituzione di somme indebitamente versate e pagamento interessi su depositi definitivi                           | 25                  | 0,1                | -                   | -                  |
| Fondi da ripartire (33)  | 3.813.744           | 95,3               | 2.035.220           | 32,1               |
| Fondi da assegnare (33.1)  | 3.813.744           | 95,3               | 2.035.220           | 32,1               |
| Interventi strutturali di politica economica e per la riduzione della pressione fiscale                            | -                   | -                  | -                   | -                  |
| Fondi da assegnare per esigenze di gestione  | -                   | -                  | -                   | -                  |
| Fondi da assegnare per il personale delle Amministrazioni pubbliche  | 326.680             | 100,0              | 523.227             | 100,0              |
| Fondi da assegnare per canoni di locazione di immobili pubblici  | -                   | -                  | -                   | -                  |
| Fondi da assegnare per spese derivanti dalle elezioni  | -                   | -                  | -                   | -                  |
| Fondi da assegnare per interventi di settore   | 49.635              | 20,7               | 151.856             | 100,0              |
| Fondo da assegnare per l'attuazione dei contratti del personale  | 3.437.428           | 100,0              | 1.360.137           | 100,0              |
| Fondi da assegnare per le esigenze indifferibili in campo sociale e per la sicurezza di particolari territori      | -                   | -                  | -                   | -                  |

| TABELLA N. 18.1   |                     | RESIDUI PASSIVI DI NUOVA FORMAZIONE PER MISSIONE E PROGRAMMA |                     |                    |            |
|---|---------------------|--|---------------------|--------------------|------------|
| (MIGLIAIA DI EURO)  |                     |  |                     |                    |            |
| MISSIONE/PROGRAMMA  | ESERCIZIO 2021      |  | ESERCIZIO 2022      |                    |            |
|   | IN MIGLIAIA DI EURO | IN % DEGLI IMPEGNI   | IN MIGLIAIA DI EURO | IN % DEGLI IMPEGNI |            |
| Fondo da assegnare relativo alla quota parte dell'importo del 5 per mille del gettito IRPEF | -                   | -  | -                   | -                  | -          |
| Fondi di riserva e speciali (33.2)  | -                   | -  | -                   | -                  | -          |
| Fondi di riserva  | -                   | -  | -                   | -                  | -          |
| Fondi speciali per la copertura di nuove leggi di spesa                                     | -                   | -  | -                   | -                  | -          |
| Debito pubblico (34)  | 133.858             | 0,0  | 829.065             | 0,3                | 0,3        |
| Oneri per il servizio del debito statale (34.1)   | 14                  | 0,0  | 206                 | 0,0                | 0,0        |
| Oneri finanziari su titoli del debito statale   | 11                  | 0,0  | 11                  | 0,0                | 0,0        |
| Oneri finanziari su buoni postali fruttiferi  | -                   | -  | -                   | -                  | -          |
| Oneri finanziari su giacenze conti correnti postali   | 3                   | 0,0  | 195                 | 0,2                | 0,2        |
| Oneri per la gestione del debito  | -                   | -  | -                   | -                  | -          |
| Rimborsi del debito statale (34.2)  | 133.844             | 0,1  | 828.858             | 0,3                | 0,3        |
| Rimborso titoli del debito statale  | 133.844             | 0,1  | 828.858             | 0,3                | 0,3        |
| Rimborso buoni postali  | -                   | -  | -                   | -                  | -          |
| Rimborso alla Banca d'Italia del controvalore delle monete metalliche in lire               | -                   | -  | -                   | -                  | -          |
| Passività a carico dello Stato  | -                   | -  | -                   | -                  | -          |
| <b>TOTALE COMPLESSIVO</b>   | <b>58.222.169</b>   | <b>5,5</b>   | <b>71.577.210</b>   |                    | <b>1,2</b> |

TABELLA N. 19

## RESIDUI DA IMPEGNI E RESIDUI DI STANZIAMENTO

(MIGLIAIA DI EURO)

| MINISTERI   | RESIDUI DA IMPEGNI                         |  | RESIDUI DI STANZIAMENTO                 |   |                     | RESIDUI COMPLESSIVI<br>(di cui residui di<br>spesa delegata)<br>E = A + D |
|---|--|--|---|---|---------------------|---|
|   | (di cui residui di<br>spesa delegata)<br>A |  | PROVENIENTI<br>DALLA<br>COMPETENZA<br>B | PROVENIENTI<br>DA ESERCIZI<br>PRECEDENTI<br>C | TOTALE<br>D = B + C |   |
| TITOLO I - SPESE CORRENTI   | 38.785.045<br>(1.591.850)                  |  | 5.984.141                               | 5.695.743                                     | 11.679.884          | 50.464.929<br>(1.591.850)   |
| MINISTERO DELL'ECONOMIA E DELLE FINANZE                           | 16.330.445<br>(78.420)                     |  | 2.010.158                               | 2.377.418                                     | 4.387.576           | 20.718.021<br>(78.420)  |
| MINISTERO DELLO SVILUPPO ECONOMICO                                | 231.545<br>(3.906)                         |  | 127.508                                 | -   | 127.508             | 359.054<br>(3.906)  |
| MINISTERO DEL LAVORO E DELLE POLITICHE SOCIALI                    | 12.535.452<br>(46)                         |  | 2.255.908                               | 3.272.328                                     | 5.528.236           | 18.063.688<br>(46)  |
| MINISTERO DELLA GIUSTIZIA   | 250.511<br>(185.289)                       |  | 9.861                                   | -   | 9.861               | 260.371<br>(185.289)  |
| MINISTERO DEGLI AFFARI ESTERI E DELLA COOPERAZIONE INTERNAZIONALE | 161.687<br>(488)                           |  | 26.909                                  | -   | 26.909              | 188.596<br>(488)  |
| MINISTERO DELL'ISTRUZIONE   | 1.205.520                                  |  | 598.603                                 | 43.067  | 641.670             | 1.847.189   |
| MINISTERO DELL'INTERNO  | 3.270.130                                  |  | 126.185                                 | 1.200   | 127.385             | 3.397.515   |
| MINISTERO DELLA TRANSIZIONE ECOLOGICA                             | (1.026.965)                                |  | 1.864                                   | -   | 1.864               | (1.026.965)   |
| MINISTERO DELLE INFRASTRUTTURE E DELLA MOBILITA' SOSTENIBILI      | 139.905<br>(878)                           |  | 643.552                                 | -   | 643.552             | 141.768<br>(878)  |
| MINISTERO DELL'UNIVERSITA' E DELLA RICERCA                        | 2.081.428<br>(23.809)                      |  | 1.481                                   | 605   | 2.086               | 2.724.980<br>(23.809)   |
| MINISTERO DELLA DIFESA  | 1.170.434                                  |  | 42.748                                  | 1.025   | 43.773              | 1.172.520   |
| MINISTERO DELLE POLITICHE AGRICOLE ALIMENTARI E FORESTALI         | -  |  | 7.301                                   | -   | 7.301               | -   |
| MINISTERO DELLA CULTURA   | 358.264<br>(240.811)                       |  | 122.056                                 | -   | 122.056             | 402.038<br>(240.811)  |
| MINISTERO DELLA SALUTE  | 28.526<br>(6.839)                          |  | 9.141                                   | -   | 9.141               | 35.828<br>(6.839)   |
| MINISTERO DEL TURISMO   | 367.974<br>(24.043)                        |  | 865                                     | 100   | 965                 | 490.030<br>(24.043)   |
|   | 363.132<br>(356)                           |  | 290.093                                 | -   | 290.093             | 372.273<br>(356)  |
|   | -  |  | -                                       | -   | -                   | 291.057   |

TABELLA N. 19 RESIDUI DA IMPEGNI E RESIDUI DI STANZIAMENTO

(MIGLIAIA DI EURO)

| MINISTERI   | RESIDUI DA IMPEGNI<br>(di cui residui di spesa delegata) |  | RESIDUI DI STANZIAMENTO           |   |                     | RESIDUI COMPLESSIVI<br>(di cui residui di spesa delegata)<br>E = A + D |
|---|--|--|-----------------------------------|---|---------------------|--|
|   | A  |  | PROVENIENTI DALLA COMPETENZA<br>B | PROVENIENTI DA ESERCIZI PRECEDENTI<br>C | TOTALE<br>D = B + C |  |
| TITOLO II - SPESE IN CONTO CAPITALE                               | 44.288.777<br>(578.774)                                  |  | 31.065.203                        | 66.783.152                              | 97.848.355          | 142.137.132<br>(578.774)   |
| MINISTERO DELL'ECONOMIA E DELLE FINANZE                           | 14.774.818<br>(101.976)                                  |  | 19.567.556                        | 63.077.848                              | 82.645.403          | 97.420.221<br>(101.976)  |
| MINISTERO DELLO SVILUPPO ECONOMICO                                | 1.815.065<br>(1.262)                                     |  | 1.077.547                         | 495.585                                 | 1.573.132           | 3.388.197<br>(1.262)   |
| MINISTERO DEL LAVORO E DELLE POLITICHE SOCIALI                    | 30.949   |  | 10.964                            | 13.480                                  | 24.444              | 55.393   |
| MINISTERO DELLA GIUSTIZIA   | 241.731<br>(36.545)                                      |  | 80.801                            | 88.324                                  | 169.125             | 410.856<br>(36.545)  |
| MINISTERO DEGLI AFFARI ESTERI E DELLA COOPERAZIONE INTERNAZIONALE | 19.829<br>(75)   |  | 115.807                           | 105.111                                 | 220.918             | 240.747<br>(75)  |
| MINISTERO DELL'ISTRUZIONE   | 2.409.910  |  | 193.221                           | 120.279                                 | 313.500             | 2.723.409  |
| MINISTERO DELL'INTERNO  | 6.148.698<br>(88.967)                                    |  | 526.153                           | 261.386                                 | 787.539             | 6.936.237<br>(88.967)  |
| MINISTERO DELLA TRANSIZIONE ECOLOGICA                             | 1.738.959<br>(10.396)                                    |  | 837.704                           | 239.101                                 | 1.076.805           | 2.815.765<br>(10.396)  |
| MINISTERO DELLE INFRASTRUTTURE E DELLA MOBILITA' SOSTENIBILI      | 12.851.979<br>(53.056)                                   |  | 4.981.054                         | 1.353.409                               | 6.334.463           | 19.186.443<br>(53.056)   |
| MINISTERO DELL'UNIVERSITA' E DELLA RICERCA                        | 590.712  |  | 893.641                           | 559.819                                 | 1.453.460           | 2.044.172  |
| MINISTERO DELLA DIFESA  | 786.975<br>(130.511)                                     |  | 384.375                           | 37.702                                  | 422.077             | 1.209.052<br>(130.511)   |
| MINISTERO DELLE POLITICHE AGRICOLE ALIMENTARI E FORESTALI         | 442.347<br>(13.209)                                      |  | 820.062                           | 73.137                                  | 893.198             | 1.335.545<br>(13.209)  |
| MINISTERO DELLA CULTURA   | 641.525<br>(142.778)                                     |  | 1.346.020                         | 350.534                                 | 1.696.555           | 2.338.079<br>(142.778)   |
| MINISTERO DELLA SALUTE  | 1.788.719  |  | 109.837                           | 7.295                                   | 117.232             | 1.905.952  |
| MINISTERO DEL TURISMO   | 6.560  |  | 120.363                           | 142                                     | 120.505             | 127.065  |



## TABELLA N. 19

## RESIDUI DA IMPEGNI E RESIDUI DI STANZIAMENTO

(MIGLIAIA DI EURO)

| MINISTERI           | RESIDUI DA IMPEGNI                         |  | RESIDUI DI STANZIAMENTO                 |   |                     | RESIDUI COMPLESSIVI<br>(di cui residui di<br>spesa delegata)<br>E = A + D |
|---------------------|--|--|---|---|---------------------|---|
|                     | (di cui residui di<br>spesa delegata)<br>A |  | PROVENIENTI<br>DALLA<br>COMPETENZA<br>B | PROVENIENTI<br>DA ESERCIZI<br>PRECEDENTI<br>C | TOTALE<br>D = B + C |   |
| TOTALE SPESE FINALI | 83.073.822<br>(2.170.625)                  |  | 37.049.344                              | 72.478.895                                    | 109.528.239         | 192.602.061<br>(2.170.625)  |

## TABELLA N. 19

## RESIDUI DA IMPEGNI E RESIDUI DI STANZIAMENTO

(MIGLIAIA DI EURO)

| MINISTERI                                    | RESIDUI DA IMPEGNI<br>(di cui residui di<br>spesa delegata) |        | RESIDUI DI STANZIAMENTO                 |   |                     | RESIDUI COMPLESSIVI<br>(di cui residui di<br>spesa delegata)<br>E = A + D |
|--|---|--------|---|---|---------------------|---|
|  | A   |        | PROVENIENTI<br>DALLA<br>COMPETENZA<br>B | PROVENIENTI<br>DA ESERCIZI<br>PRECEDENTI<br>C | TOTALE<br>D = B + C |   |
| TITOLO III - RIMBORSO PASSIVITA' FINANZIARIE | -   | 23.447 | 828.858                                 | 40.791  | 869.649             | 893.097   |
| MINISTERO DELL'ECONOMIA E DELLE FINANZE      | -   | 539    | 828.858                                 | -   | 828.858             | 829.397   |
| MINISTERO DELLO SVILUPPO ECONOMICO           | -   | -      | -                                       | -   | -                   | -   |
| MINISTERO DELL'INTERNO                       | -   | 21.890 | -                                       | -   | -                   | 21.890  |
| MINISTERO DELLA TRANSIZIONE ECOLOGICA        | -   | -      | -                                       | -   | -                   | -   |
| MINISTERO DELL'UNIVERSITA' E DELLA RICERCA   | -   | 1.018  | -                                       | 40.791  | 40.791              | 41.809  |
| MINISTERO DELLA CULTURA                      | -   | -      | -                                       | -   | -                   | -   |
| IN COMPLESSO                                 | 83.097.270<br>(2.170.625)                                   |        | 37.878.203                              | 72.519.686                                    | 110.397.889         | 193.495.158<br>(2.170.625)  |

## SEQUE TABELLA N. 19 RESIDUI DA IMPEGNI E RESIDUI DI STANZIAMENTO

(MIGLIAIA DI EURO)

| MINISTERI   | RESIDUI DA IMPEGNI<br>(di cui residui di<br>spesa delegata) |            | RESIDUI DI STANZIAMENTO                 |   |                             | RESIDUI COMPLESSIVI<br>(di cui residui di<br>spesa delegata)<br>E = A + D |
|---|---|------------|---|---|-----------------------------|---|
|   | A   | B          | PROVENIENTI<br>DALLA<br>COMPETENZA<br>C | PROVENIENTI<br>DA ESERCIZI<br>PRECEDENTI<br>D | TOTALE<br>E = A + B + C + D |   |
| MINISTERO DELL'ECONOMIA E DELLE FINANZE                           | 31.105.802<br>(180.396)                                     | 22.406.572 | 65.455.265                              | 87.861.838                                    | 118.967.640<br>(180.396)    |   |
| MINISTERO DELLO SVILUPPO ECONOMICO                                | 2.046.611<br>(5.168)  | 1.205.055  | 495.585                                 | 1.700.640                                     | 3.747.250<br>(5.168)        |   |
| MINISTERO DEL LAVORO E DELLE POLITICHE SOCIALI                    | 12.566.402<br>(46)  | 2.266.871  | 3.285.808                               | 5.552.679                                     | 18.119.081<br>(46)          |   |
| MINISTERO DELLA GIUSTIZIA   | 492.242<br>(221.834)  | 90.662     | 88.324                                  | 178.986                                       | 671.228<br>(221.834)        |   |
| MINISTERO DEGLI AFFARI ESTERI E DELLA COOPERAZIONE INTERNAZIONALE | 181.516<br>(563)  | 142.716    | 105.111                                 | 247.827                                       | 429.343<br>(563)            |   |
| MINISTERO DELL'ISTRUZIONE   | 3.615.429   | 791.824    | 163.346                                 | 955.169                                       | 4.570.598                   |   |
| MINISTERO DELL'INTERNO  | 9.440.718<br>(1.115.932)                                    | 652.338    | 262.586                                 | 914.924                                       | 10.355.642<br>(1.115.932)   |   |
| MINISTERO DELLA TRANSIZIONE ECOLOGICA                             | 1.878.864<br>(11.274)                                       | 839.568    | 239.101                                 | 1.078.669                                     | 2.957.533<br>(11.274)       |   |
| MINISTERO DELLE INFRASTRUTTURE E DELLA MOBILITA' SOSTENIBILI      | 14.933.407<br>(76.865)                                      | 5.624.606  | 1.353.409                               | 6.978.016                                     | 21.911.423<br>(76.865)      |   |
| MINISTERO DELL'UNIVERSITA' E DELLA RICERCA                        | 1.762.164   | 895.122    | 601.215                                 | 1.496.337                                     | 3.258.502                   |   |
| MINISTERO DELLA DIFESA  | 1.145.240<br>(371.322)                                      | 427.123    | 38.727                                  | 465.850                                       | 1.611.090<br>(371.322)      |   |
| MINISTERO DELLE POLITICHE AGRICOLE ALIMENTARI E FORESTALI         | 470.873<br>(20.048)   | 827.363    | 73.137                                  | 900.500                                       | 1.371.373<br>(20.048)       |   |
| MINISTERO DELLA CULTURA   | 1.009.499<br>(166.821)                                      | 1.468.076  | 350.534                                 | 1.818.611                                     | 2.828.109<br>(166.821)      |   |
| MINISTERO DELLA SALUTE  | 2.151.851<br>(356)  | 119.078    | 7.295                                   | 126.373                                       | 2.278.225<br>(356)          |   |
| MINISTERO DEL TURISMO   | 296.653   | 121.228    | 242                                     | 121.469                                       | 418.122                     |   |
| IN COMPLESSO  | 83.097.270<br>(2.170.625)                                   | 37.878.203 | 72.519.686                              | 110.397.889                                   | 193.495.158<br>(2.170.625)  |   |

| TABELLA N. 19.1   |  | RESIDUI DA IMPEGNI E RESIDUI DI STANZIAMENTO |   |                     |   |  |
|---|--|--|---|---------------------|---|--|
|   |  | (MIGLIAIA DI EURO)                           |   |                     |   |  |
| AMMINISTRAZIONE/MISSIONE/PROGRAMMA/AZIONE   | RESIDUI DA IMPEGNI                         | RESIDUI DI STANZIAMENTO                      |   |                     | RESIDUI COMPLESSIVI<br>(di cui residui di<br>spesa delegata)<br>E = A + D |  |
|   | (di cui residui di<br>spesa delegata)<br>A | PROVENIENTI<br>DALLA<br>COMPETENZA<br>B      | PROVENIENTI<br>DA ESERCIZI<br>PRECEDENTI<br>C | TOTALE<br>D = B + C |   |  |
| <b>MINISTERO DELL'ECONOMIA E DELLE FINANZE</b>  | <b>31.105.802</b>                          | <b>22.406.572</b>                            | <b>65.455.265</b>                             | <b>87.861.838</b>   | <b>118.967.640</b>  |  |
| Organi costituzionali, a rilevanza costituzionale e Presidenza del Consiglio dei ministri (1)   | (180.396)<br>50.147                        | -  | -   | -                   | (180.396)<br>50.147   |  |
| Organi costituzionali (1.1)   | -  | -  | -   | -                   | -   |  |
| Presidenza della Repubblica   | -  | -  | -   | -                   | -   |  |
| Parlamento della Repubblica   | -  | -  | -   | -                   | -   |  |
| Garanzia e legalita' costituzionale delle leggi   | -  | -  | -   | -                   | -   |  |
| Supporto al Parlamento nelle materie di politica economica del lavoro e delle politiche sociali | -  | -  | -   | -                   | -   |  |
| Presidenza del Consiglio dei Ministri (1.3)   | 50.147                                     | -  | -   | -                   | 50.147  |  |
| Indirizzo e coordinamento dell'azione di Governo  | 50.147                                     | -  | -   | -                   | 50.147  |  |
| Celebrazioni ed eventi a carattere nazionale ed internazionale                                  | -  | -  | -   | -                   | -   |  |
| Contributo allo Stato dell'8 per mille  | -  | -  | -   | -                   | -   |  |
| Interventi in materia di salvaguardia dei territori montani e aree di confine                   | -  | -  | -   | -                   | -   |  |
| Relazioni finanziarie con le autonomie territoriali (3)   | 16.332.526                                 | 60.142                                       | -   | 60.142              | 16.392.668  |  |
| Erogazioni a Enti territoriali per interventi di settore (3.1)                                  | -  | -  | -   | -                   | -   |  |
|   | 129.803                                    | -  | -   | -                   | 129.803   |  |

## TABELLA N. 19.1 RESIDUI DA IMPEGNI E RESIDUI DI STANZIAMENTO

(MIGLIAIA DI EURO)

| AMMINISTRAZIONE/MISSIONE/PROGRAMMA/AZIONE   | RESIDUI DA IMPEGNI<br>(di cui residui di spesa delegata) |   | RESIDUI DI STANZIAMENTO           |   |                     | RESIDUI COMPLESSIVI<br>(di cui residui di spesa delegata)<br>E = A + D |
|---|--|---|-----------------------------------|---|---------------------|--|
|   | A  |   | PROVENIENTI DALLA COMPETENZA<br>B | PROVENIENTI DA ESERCIZI PRECEDENTI<br>C | TOTALE<br>D = B + C |  |
| Mutui a favore delle Regioni per politiche di settore   | 9.000  | - | -                                 | -                                       | -                   | 9.000  |
| Finanziamento dei piani di rientro del debito dei Comuni in gestione commissariale straordinaria  | 120.803  | - | -                                 | -                                       | -                   | 120.803  |
| Anticipazione di liquidita' per i debiti pregressi  | -  | - | -                                 | -                                       | -                   | -  |
| Oneri finanziari su mutui contratti a carico dello Stato di prevalente interesse nazionale  | -  | - | -                                 | -                                       | -                   | -  |
| Rimborso quota capitale mutui con oneri a carico dello Stato di prevalente interesse nazionale  | -  | - | -                                 | -                                       | -                   | -  |
| Compartecipazione e regolazioni contabili ed altri trasferimenti alle autonomie speciali (3.5)  | 666.216  | - | 60.142                            | -                                       | 60.142              | 726.358  |
| Compartecipazione delle autonomie speciali ai gettiti dei tributi erariali per lo svolgimento delle funzioni assegnate  | 353.820  | - | -                                 | -                                       | -                   | 353.820  |
| Regolazioni contabili relative alla compartecipazione delle autonomie speciali ai gettiti dei tributi erariali riscossi direttamente dalle autonomie speciali | -  | - | -                                 | -                                       | -                   | -  |
| Interventi di settore a favore delle Regioni a statuto speciale   | 312.396  | - | 60.142                            | -                                       | 60.142              | 372.538  |
| Concorso dello Stato al finanziamento della spesa sanitaria (3.6)   | 15.203.825   | - | -                                 | -                                       | -                   | 15.203.825   |
| Tutela dei livelli essenziali di assistenza   | 15.203.825   | - | -                                 | -                                       | -                   | 15.203.825   |
| Contributi per strutture sanitarie private  | -  | - | -                                 | -                                       | -                   | -  |
| Rapporti finanziari con Enti territoriali (3.7)   | 332.682  | - | -                                 | -                                       | -                   | 332.682  |

| TABELLA N. 19.1   |  | RESIDUI DA IMPEGNI E RESIDUI DI STANZIAMENTO |   |                     |   |  |
|---|--|--|---|---------------------|---|--|
| (MIGLIAIA DI EURO)  |  |  |   |                     |   |  |
| AMMINISTRAZIONE/MISSIONE/PROGRAMMA/AZIONE   | RESIDUI DA IMPEGNI<br>(di cui residui di<br>spesa delegata)<br>A | RESIDUI DI STANZIAMENTO                      |   |                     | RESIDUI COMPLESSIVI<br>(di cui residui di<br>spesa delegata)<br>E = A + D |  |
|   |  | PROVENIENTI<br>DALLA<br>COMPETENZA<br>B      | PROVENIENTI<br>DA ESERCIZI<br>PRECEDENTI<br>C | TOTALE<br>D = B + C |   |  |
| Concorso dello Stato per mobilità dei dipendenti pubblici   | 6.516  | -  | -   | -                   | 6.516   |  |
| Compensazione differenze prezzo carburanti in zone di confine                                     | 19.444   | -  | -   | -                   | 19.444  |  |
| Interventi di settore a favore delle Regioni  | 296.928  | -  | -   | -                   | 296.928   |  |
| Reintegro del minor gettito IRAP destinato alle Regioni sul costo del lavoro                      | -  | -  | -   | -                   | -   |  |
| Oneri finanziari su mutui contratti a carico dello Stato di prevalente interesse territoriale     | -  | -  | -   | -                   | -   |  |
| Rimborso quota capitale mutui con oneri a carico dello Stato di prevalente interesse territoriale | -  | -  | -   | -                   | -   |  |
| Attuazione federalismo amministrativo   | 4.130  | -  | -   | -                   | 4.130   |  |
| Rimborso IVA per contratti di servizio di pubblico trasporto                                      | 5.662  | -  | -   | -                   | 5.662   |  |
| L'Italia in Europa e nel mondo (4)  | 7.234  | -  | -   | -                   | 7.234   |  |
| Partecipazione italiana alle politiche di bilancio in ambito UE (4.10)                            | 7.234  | -  | -   | -                   | 7.234   |  |
| Partecipazione al bilancio UE   | -  | -  | -   | -                   | -   |  |
| Attuazione delle politiche comunitarie in ambito nazionale  | 7.234  | -  | -   | -                   | 7.234   |  |
| Politica economica e finanziaria in ambito internazionale (4.11)                                  | -  | -  | -   | -                   | -   |  |
| Politiche di cooperazione economica in ambito internazionale                                      | -  | -  | -   | -                   | -   |  |

TABELLA N. 19.1  
RESIDUI DA IMPEGNI E RESIDUI DI STANZIAMENTO

(MIGLIAIA DI EURO)

| AMMINISTRAZIONE/MISSIONE/PROGRAMMA/AZIONE                      | RESIDUI DA IMPEGNI<br>(di cui residui di spesa delegata) |                    | RESIDUI DI STANZIAMENTO           |   |                     | RESIDUI COMPLESSIVI<br>(di cui residui di spesa delegata)<br>E = A + D |
|--|--|--------------------|-----------------------------------|---|---------------------|--|
|  | A  |                    | PROVENIENTI DALLA COMPETENZA<br>B | PROVENIENTI DA ESERCIZI PRECEDENTI<br>C | TOTALE<br>D = B + C |  |
| Partecipazione a banche, fondi ed organismi internazionali     | -  | -                  | -                                 | -                                       | -                   | -  |
| Cancellazione debito paesi poveri                              | -  | -                  | -                                 | -                                       | -                   | -  |
| Difesa e sicurezza del territorio (5)                          | -  | -                  | -                                 | -                                       | -                   | -  |
| Missioni internazionali (5.8)                                  | -  | -                  | -                                 | -                                       | -                   | -  |
| Missioni internazionali  | -  | -                  | -                                 | -                                       | -                   | -  |
| Giustizia (6)  | -  | 1.020              | 106                               | 6                                       | 112                 | 1.132  |
| Giustizia tributaria (6.5)                                     | -  | 941                | 106                               | 6                                       | 112                 | 1.053  |
| Spese di personale per il programma                            | -  | 7                  | -                                 | -                                       | -                   | 7  |
| Contenzioso tributario e Garanzia dei diritti del contribuente | -  | 934                | 106                               | 6                                       | 112                 | 1.046  |
| Giustizia amministrativa (6.7)                                 | -  | 79                 | -                                 | -                                       | -                   | 79   |
| Giustizia amministrativa                                       | -  | 79                 | -                                 | -                                       | -                   | 79   |
| Autogoverno della magistratura (6.8)                           | -  | -                  | -                                 | -                                       | -                   | -  |
| Garanzia dell'autonomia e indipendenza dell'ordine giudiziario | -  | -                  | -                                 | -                                       | -                   | -  |
| Ordine pubblico e sicurezza (7)                                | -  | 170.669<br>(6.605) | 31.847                            | 1.449                                   | 33.296              | 203.965<br>(6.605)   |

| TABELLA N. 19.1   |  | RESIDUI DA IMPEGNI E RESIDUI DI STANZIAMENTO |   |                     |   |  |
|---|--|--|---|---------------------|---|--|
|   |  | (MIGLIAIA DI EURO)                           |   |                     |   |  |
| AMMINISTRAZIONE/MISSIONE/PROGRAMMA/AZIONE   | RESIDUI DA IMPEGNI                         |  | RESIDUI DI STANZIAMENTO                       |                     | RESIDUI COMPLESSIVI<br>(di cui residui di<br>spesa delegata)<br>E = A + D |  |
|   | (di cui residui di<br>spesa delegata)<br>A | PROVENIENTI<br>DALLA<br>COMPETENZA<br>B      | PROVENIENTI<br>DA ESERCIZI<br>PRECEDENTI<br>C | TOTALE<br>D = B + C |   |  |
| Sicurezza democratica (7.4)   | 7.612                                      | -  | -   | -                   | 7.612   |  |
| Sistema di informazione per la sicurezza della Repubblica   | -  | -  | -   | -                   | -   |  |
| Concorso della Guardia di Finanza alla sicurezza pubblica (7.5)   | 163.057<br>(6.605)                         | 31.847                                       | 1.449   | 33.296              | 196.353<br>(6.605)  |  |
| Spese di personale per il programma   | 167  | -  | -   | -                   | 167   |  |
| Gestione e assistenza del personale del Corpo della Guardia di Finanza  | -  | -  | -   | -                   | -   |  |
| Contrasto alla criminalità, operazioni di polizia aereo marittima, ambientale e di tutela del patrimonio artistico  | 6.956<br>(1.668)                           | -  | -   | -                   | 6.956<br>(1.668)  |  |
| Sicurezza pubblica, controllo del territorio e tutela dell'ordine pubblico  | 10.929<br>(2.831)                          | 2.815  | -   | 2.815               | 13.745<br>(2.831)   |  |
| Reclutamento, specializzazione e qualificazione a supporto dell'ordine pubblico, della sicurezza e del controllo del territorio ed a contrasto alla criminalità | 128<br>(128)                               | 6  | -   | 6                   | 135<br>(128)  |  |
| Investimenti finalizzati al miglioramento e ammodernamento delle strutture, dei mezzi e delle dotazioni   | 144.876<br>(1.977)                         | 29.025                                       | 1.449   | 30.474              | 175.350<br>(1.977)  |  |
| Soccorso civile (8)   | 2.583.545<br>(8.169)                       | 1.574.715                                    | 786.631                                       | 2.361.345           | 4.944.891<br>(8.169)  |  |
| Interventi per pubbliche calamità' (8.4)  | 2.583.545<br>(8.169)                       | 1.574.715                                    | 786.631                                       | 2.361.345           | 4.944.891<br>(8.169)  |  |
| Sostegno alla ricostruzione   | 2.583.545<br>(8.169)                       | 1.574.715                                    | 786.631                                       | 2.361.345           | 4.944.891<br>(8.169)  |  |
| Prevenzione rischio sismico   | -  | -  | -   | -                   | -   |  |
|   | -  | -  | -   | -                   | -   |  |



TABELLA N. 19.1  
RESIDUI DA IMPEGNI E RESIDUI DI STANZIAMENTO

(MIGLIAIA DI EURO)

| AMMINISTRAZIONE/MISSIONE/PROGRAMMA/AZIONE   | RESIDUI DA IMPEGNI                         |   | RESIDUI DI STANZIAMENTO                 |   |                     | RESIDUI COMPLESSIVI<br>(di cui residui di<br>spesa delegata)<br>E = A + D |
|---|--|---|---|---|---------------------|---|
|   | (di cui residui di<br>spesa delegata)<br>A |   | PROVENIENTI<br>DALLA<br>COMPETENZA<br>B | PROVENIENTI<br>DA ESERCIZI<br>PRECEDENTI<br>C | TOTALE<br>D = B + C |   |
| Protezione civile (8.5)   | -  | - | -                                       | -   | -                   | -   |
| Coordinamento del sistema di protezione civile  | -  | - | -                                       | -   | -                   | -   |
| Protezione civile di primo intervento   | -  | - | -                                       | -   | -                   | -   |
| Interventi per emergenze diverse da calamità' naturali                                | -  | - | -                                       | -   | -                   | -   |
| Ammortamento mutui e prestiti obbligazionari attivati a seguito di calamità' naturali | -  | - | -                                       | -   | -                   | -   |
| Interventi infrastrutturali di prima emergenza derivante da dissesto idrogeologico    | -  | - | -                                       | -   | -                   | -   |
| Competitività' e sviluppo delle imprese (11)  | 270.811<br>(661)                           |   | 314.018                                 | 30.277.936                                    | 30.591.954          | 30.862.765<br>(661)   |
| Incentivi alle imprese per interventi di sostegno (11.8)                              | 270.150                                    |   | 314.018                                 | 29.930.844                                    | 30.244.862          | 30.515.013  |
| Agevolazioni sui finanziamenti alle imprese concessi sul FRI                          | -  | - | -                                       | -   | -                   | -   |
| Garanzie assunte dallo Stato  | 253.396                                    |   | 314.018                                 | 84.018  | 398.036             | 651.432   |
| Sostegno finanziario al sistema produttivo interno e sviluppo della cooperazione      | 16.754                                     |   | -                                       | 29.846.826                                    | 29.846.826          | 29.863.581  |
| Interventi di sostegno tramite il sistema della fiscalità' (11.9)                     | 661<br>(661)                               |   | -                                       | 347.092                                       | 347.092             | 347.752<br>(661)  |
| Settore agricolo  | -  | - | -                                       | -   | -                   | -   |
| Turismo e alberghi  | -  | - | -                                       | -   | -                   | -   |

TABELLA N. 19.1

## RESIDUI DA IMPEGNI E RESIDUI DI STANZIAMENTO

(MIGLIAIA DI EURO)

| AMMINISTRAZIONE/MISSIONE/PROGRAMMA/AZIONE  | RESIDUI DA IMPEGNI<br>(di cui residui di spesa delegata) |   | RESIDUI DI STANZIAMENTO           |   |                     | RESIDUI COMPLESSIVI<br>(di cui residui di spesa delegata)<br>E = A + D |
|--|--|---|-----------------------------------|---|---------------------|--|
|  | A  | B | PROVENIENTI DALLA COMPETENZA<br>B | PROVENIENTI DA ESERCIZI PRECEDENTI<br>C | TOTALE<br>D = B + C |  |
| Settore cinema, musica, arti, cultura e editoria   | -  | - | -                                 | 347.092                                 | 347.092             | 347.092  |
| Ricerca e sviluppo   | -  | - | -                                 | -                                       | -                   | -  |
| Attività manifatturiere  | -  | - | -                                 | -                                       | -                   | -  |
| Ricostruzione di imprese danneggiate da eventi sismici                                   | -  | - | -                                 | -                                       | -                   | -  |
| Sospensione versamenti tributari a favore delle popolazioni colpite da calamità naturali | -  | - | -                                 | -                                       | -                   | -  |
| Agevolazioni fiscali a favore di particolari aree territoriali                           | -  | - | -                                 | -                                       | -                   | -  |
| Settore dell'autotrasporto   | 661<br>(661)   | - | -                                 | -                                       | -                   | 661<br>(661)   |
| Settore creditizio e bancario  | -  | - | -                                 | -                                       | -                   | -  |
| Agevolazioni fiscali a favore di imprese   | -  | - | -                                 | -                                       | -                   | -  |
| Riduzione cuneo fiscale  | -  | - | -                                 | -                                       | -                   | -  |
| Agevolazioni fiscali per la crescita economica   | -  | - | -                                 | -                                       | -                   | -  |
| Incentivi fiscali per gli interventi di efficienza energetica e rischio sismico          | -  | - | -                                 | -                                       | -                   | -  |
| Diritto alla mobilità' e sviluppo dei sistemi di trasporto (13)                          | 1.461.351  | - | -                                 | -                                       | -                   | 1.461.351  |
| Sostegno allo sviluppo del trasporto (13.8)  | 1.461.351  | - | -                                 | -                                       | -                   | 1.461.351  |
|  | -  | - | -                                 | -                                       | -                   | -  |

## TABELLA N. 19.1 RESIDUI DA IMPEGNI E RESIDUI DI STANZIAMENTO

(MIGLIAIA DI EURO)

| AMMINISTRAZIONE/MISSIONE/PROGRAMMA/AZIONE                                    | RESIDUI DA IMPEGNI                         |         | RESIDUI DI STANZIAMENTO                 |   |                     | RESIDUI COMPLESSIVI<br>(di cui residui di<br>spesa delegata)<br>E = A + D |
|--|--|---------|---|---|---------------------|---|
|  | (di cui residui di<br>spesa delegata)<br>A |         | PROVENIENTI<br>DALLA<br>COMPETENZA<br>B | PROVENIENTI<br>DA ESERCIZI<br>PRECEDENTI<br>C | TOTALE<br>D = B + C |   |
| Contratto di servizio per il sistema di controllo del traffico aereo         | -  | -       | -                                       | -   | -                   | -   |
| Contratto di servizio e di programma per il trasporto ferroviario            | 1.461.351                                  | -       | -                                       | -   | -                   | 1.461.351   |
| Infrastrutture pubbliche e logistica (14)                                    | 2.758.754                                  | -       | -                                       | -   | -                   | 2.758.754   |
| Opere pubbliche e infrastrutture (14.8)                                      | 2.758.754                                  | -       | -                                       | -   | -                   | 2.758.754   |
| Sostegno alle Regioni per la realizzazione di opere per l'edilizia sanitaria | 2.758.754                                  | -       | -                                       | -   | -                   | 2.758.754   |
| Comunicazioni (15)   | -  | -       | -                                       | -   | -                   | -   |
| Servizi postali (15.3)   | -  | -       | -                                       | -   | -                   | -   |
| Garanzia del servizio postale  | -  | -       | -                                       | -   | -                   | -   |
| Sostegno al pluralismo dell'informazione (15.4)                              | -  | -       | -                                       | -   | -                   | -   |
| Sostegno al pluralismo dell'informazione                                     | -  | -       | -                                       | -   | -                   | -   |
| Ricerca e innovazione (17)   | 227.228                                    | 84.999  | 70.986                                  | 155.986                                       | 383.214             |   |
| Ricerca di base e applicata (17.15)  | 227.228                                    | 84.999  | 70.986                                  | 155.986                                       | 383.214             |   |
| Potenziamento ricerca scientifica e tecnologica                              | 227.228                                    | 84.999  | 70.986                                  | 155.986                                       | 383.214             |   |
| Sviluppo sostenibile e tutela del territorio e dell'ambiente (18)            | 50.844                                     | 855.000 | 460.910                                 | 1.315.910                                     | 1.366.754           |   |

TABELLA N. 19.1

## RESIDUI DA IMPEGNI E RESIDUI DI STANZIAMENTO

(MIGLIAIA DI EURO)

| AMMINISTRAZIONE/MISSIONE/PROGRAMMA/AZIONE   | RESIDUI DA IMPEGNI<br>(di cui residui di spesa delegata) |         | RESIDUI DI STANZIAMENTO           |   |                     | RESIDUI COMPLESSIVI<br>(di cui residui di spesa delegata)<br>E = A + D |
|---|--|---------|-----------------------------------|---|---------------------|--|
|   | A  | B       | PROVENIENTI DALLA COMPETENZA<br>C | PROVENIENTI DA ESERCIZI PRECEDENTI<br>D | TOTALE<br>D = B + C |  |
| Sostegno allo sviluppo sostenibile (18.14)  | 50.844   | 855.000 | 460.910                           |   | 1.315.910           | 1.366.754  |
| Sostegno allo sviluppo di politiche ambientali  | -  | 855.000 | 460.910                           |   | 1.315.910           | 1.366.754  |
| Casa e assetto urbanistico (19)   | 14.984   | 20.000  | 20.000                            |   | 40.000              | 54.984   |
| Politiche abitative e riqualificazione periferie (19.1)   | 14.984   | 20.000  | 20.000                            |   | 40.000              | 54.984   |
| Politiche abitative   | 14.984   | 20.000  | 20.000                            |   | 40.000              | 54.984   |
| Riqualificazione periferie e aree urbane degradate  | -  | -       | -                                 | -                                       | -                   | -  |
| Diritti sociali, politiche sociali e famiglia (24)  | 3.750  | -       | 500                               |   | 500                 | 4.250  |
| Famiglia, pari opportunità e situazioni di disagio (24.5)   | -  | -       | -                                 | -                                       | -                   | -  |
| Politiche per la famiglia e le disabilità   | -  | -       | -                                 | -                                       | -                   | -  |
| Promozione e garanzia delle pari opportunità  | -  | -       | -                                 | -                                       | -                   | -  |
| Lotta alle dipendenze   | -  | -       | -                                 | -                                       | -                   | -  |
| Tutela delle minoranze linguistiche   | -  | -       | -                                 | -                                       | -                   | -  |
| Garanzia dei diritti dei cittadini (24.6)   | 982  | -       | -                                 | -                                       | -                   | 982  |
| Spese di personale per il programma   | -  | -       | -                                 | -                                       | -                   | -  |
| Riparazioni pecuniarie per errori giudiziari, ingiusta detenzione, responsabilità civile dei giudici e violazione dei diritti umani | 922  | -       | -                                 | -                                       | -                   | 922  |

## TABELLA N. 19.1 RESIDUI DA IMPEGNI E RESIDUI DI STANZIAMENTO

(MIGLIAIA DI EURO)

| AMMINISTRAZIONE/MISSIONE/PROGRAMMA/AZIONE  | RESIDUI DA IMPEGNI<br>(di cui residui di spesa delegata) |   | RESIDUI DI STANZIAMENTO           |   |                     | RESIDUI COMPLESSIVI<br>(di cui residui di spesa delegata)<br>E = A + D |
|--|--|---|-----------------------------------|---|---------------------|--|
|  | A  | B | PROVENIENTI DALLA COMPETENZA<br>B | PROVENIENTI DA ESERCIZI PRECEDENTI<br>C | TOTALE<br>D = B + C |  |
| Accertamento e riconoscimento cause di servizio, spese di giudizio per invalidità civile e di patrocinio legale      | 60   | - | -                                 | -                                       | -                   | 60   |
| Sostegno in favore di pensionati di guerra ed assimilati, perseguitati politici e razziali (24.11)                   | 2.768  | - | -                                 | 500                                     | 500                 | 3.268  |
| Sostegno ai pensionati di guerra ed assimilati   | 2.656  | - | -                                 | -                                       | -                   | 2.656  |
| Trattamenti economici a perseguitati politici, razziali e deportati  | 112  | - | -                                 | 500                                     | 500                 | 612  |
| Sostegno al reddito tramite la carta acquisti (24.13)  | -  | - | -                                 | -                                       | -                   | -  |
| Sostegno al reddito tramite carta acquisti   | -  | - | -                                 | -                                       | -                   | -  |
| Tutela della privacy (24.14)   | -  | - | -                                 | -                                       | -                   | -  |
| Tutela della privacy   | -  | - | -                                 | -                                       | -                   | -  |
| Politiche previdenziali (25)   | -  | - | -                                 | -                                       | -                   | -  |
| Previdenza obbligatoria e complementare, sicurezza sociale - trasferimenti agli enti ed organismi interessati (25.2) | -  | - | -                                 | -                                       | -                   | -  |
| Trattamenti previdenziali per particolari categorie di lavoratori  | -  | - | -                                 | -                                       | -                   | -  |
| Contribuzione aggiuntiva a carico del datore di lavoro per i dipendenti delle amministrazioni statali                | -  | - | -                                 | -                                       | -                   | -  |
| Previdenza complementare dei pubblici dipendenti   | -  | - | -                                 | -                                       | -                   | -  |
| Immigrazione, accoglienza e garanzia dei diritti (27)  | -  | - | -                                 | -                                       | -                   | -  |

| TABELLA N. 19.1  |  | RESIDUI DA IMPEGNI E RESIDUI DI STANZIAMENTO |   |   |   |                         |
|--|--|--|---|---|---|-------------------------|
|  |  | (MIGLIAIA DI EURO)                           |   |   |   |                         |
| AMMINISTRAZIONE/MISSIONE/PROGRAMMA/AZIONE  | RESIDUI DA IMPEGNI                         |  | RESIDUI DI STANZIAMENTO                 |   | RESIDUI COMPLESSIVI<br>(di cui residui di<br>spesa delegata)<br>E = A + D |                         |
|  | (di cui residui di<br>spesa delegata)<br>A |  | PROVENIENTI<br>DALLA<br>COMPETENZA<br>B | PROVENIENTI<br>DA ESERCIZI<br>PRECEDENTI<br>C |   | TOTALE<br>D = B + C     |
| Rapporti con le confessioni religiose (27.7)   | -  | -  | -                                       | -   | -   | -                       |
| Accordi tra Stato e confessioni religiose  | -  | -  | -                                       | -   | -   | -                       |
| Sviluppo e riequilibrio territoriale (28)  | -  | 660  | 14.075.336                              | 29.886.759                                    | 43.962.095  | 43.962.755              |
| Sostegno alle politiche nazionali e comunitarie rivolte a promuovere la crescita ed il superamento degli squilibri socio-economici territoriali (28.4) | -  | 660  | 14.075.336                              | 29.886.759                                    | 43.962.095  | 43.962.755              |
| Politiche di coesione  | -  | 660  | 14.075.336                              | 29.886.759                                    | 43.962.095  | 43.962.755              |
| Politiche economico-finanziarie e di bilancio e tutela della finanza pubblica (29)   | -  | 6.954.801<br>(164.593)                       | 2.420.785                               | 1.564.781                                     | 3.985.566   | 10.940.367<br>(164.593) |
| Regolazione e coordinamento del sistema della fiscalità' (29.1)  | -  | 31.198<br>(6.749)                            | 86.770                                  | 473   | 87.242  | 118.441<br>(6.749)      |
| Spese di personale per il programma  | -  | -  | -                                       | -   | -   | -                       |
| Indirizzo, regolamentazione e coordinamento del sistema della fiscalità  | -  | 837<br>(272)                                 | 15.677                                  | 473   | 16.149  | 16.986<br>(272)         |
| Gestione di tributi speciali   | -  | 6  | 2.900                                   | -   | 2.900   | 2.906                   |
| Realizzazione del sistema integrato delle banche dati in materia tributaria e fiscale  | -  | 23.738                                       | 68.193                                  | -   | 68.193  | 91.931                  |
| Oneri finanziari connessi al sistema dei rimborsi di imposte   | -  | 6.478<br>(6.478)                             | -                                       | -   | -   | 6.478<br>(6.478)        |
| Agevolazioni fiscali connesse ad erogazioni liberali   | -  | -  | -                                       | -   | -   | -                       |
| Agevolazioni fiscali connesse a procedimenti di negoziazione assistita e gratuito patrocinio   | -  | -  | -                                       | -   | -   | -                       |

## TABELLA N. 19.1 RESIDUI DA IMPEGNI E RESIDUI DI STANZIAMENTO

(MIGLIAIA DI EURO)

| AMMINISTRAZIONE/MISSIONE/PROGRAMMA/AZIONE   | RESIDUI DA IMPEGNI<br>(di cui residui di spesa delegata) |           | RESIDUI DI STANZIAMENTO           |   |                     | RESIDUI COMPLESSIVI<br>(di cui residui di spesa delegata)<br>E = A + D |
|---|--|-----------|-----------------------------------|---|---------------------|--|
|   | A  |           | PROVENIENTI DALLA COMPETENZA<br>B | PROVENIENTI DA ESERCIZI PRECEDENTI<br>C | TOTALE<br>D = B + C |  |
| Contributi ai partiti politici e alle associazioni culturali  | 140  | -         | -                                 | -                                       | -                   | 140  |
| Prevenzione e repressione delle frodi e delle violazioni agli obblighi fiscali (29.3)   | 181.902<br>(9.657)                                       | 74.266    | 18.001                            | 18.001                                  | 92.268              | 274.170<br>(9.657)   |
| Spese di personale per il programma   | 192  | 504       | -                                 | -                                       | 504                 | 696  |
| Gestione e assistenza del personale del Corpo della Guardia di Finanza  | 45<br>(27)   | -         | -                                 | -                                       | -                   | 45<br>(27)   |
| Contrasto all'evasione e all'elusione fiscale, tutela della spesa pubblica e salvaguardia del mercato dei capitali e dei beni e servizi in ambito nazionale e dell'U.E. | 21.590<br>(5.164)  | 930       | -                                 | -                                       | 930                 | 22.520<br>(5.164)  |
| Reclutamento e didattica a supporto del contrasto e della repressione degli illeciti a danno degli interessi economici - finanziari nazionali e in ambito U.E.          | 262<br>(262)   | 9         | -                                 | -                                       | 9                   | 271<br>(262)   |
| Trattamenti pensionistici   | 98<br>(98)   | -         | -                                 | -                                       | -                   | 98<br>(98)   |
| Investimenti finalizzati al miglioramento ed ammodernamento delle strutture, dei mezzi e delle dotazioni  | 159.714<br>(4.106)                                       | 72.824    | 18.001                            | 18.001                                  | 90.825              | 250.539<br>(4.106)   |
| Regolamentazione e vigilanza sul settore finanziario (29.4)   | 5.837.180<br>(7.830)                                     | 1.092.234 | 519.754                           | 519.754                                 | 1.611.989           | 7.449.169<br>(7.830)   |
| Spese di personale per il programma   | -  | -         | -                                 | -                                       | -                   | -  |
| Prevenzione dei reati finanziari, antifrode, antifalsificazione, anticicliaggio e lotta all'usura   | 1.360  | 10.067    | -                                 | -                                       | 10.067              | 11.427   |
| Regolamentazione e vigilanza sui mercati finanziari, settore creditizio e sistema dei pagamenti (comprese Fondazioni e settore della previdenza complementare)          | 9.635<br>(7.830)   | 220       | 519.754                           | 519.754                                 | 519.974             | 529.609<br>(7.830)   |
| Sostegno sistema creditizio   | 5.824.954  | 1.081.948 | -                                 | -                                       | 1.081.948           | 6.906.901  |

| TABELLA N. 19.1  |  | RESIDUI DA IMPEGNI E RESIDUI DI STANZIAMENTO |   |                     |   |  |
|--|--|--|---|---------------------|---|--|
|  |  | (MIGLIAIA DI EURO)                           |   |                     |   |  |
| AMMINISTRAZIONE/MISSIONE/PROGRAMMA/AZIONE  | RESIDUI DA IMPEGNI                         | RESIDUI DI STANZIAMENTO                      |   |                     | RESIDUI COMPLESSIVI<br>(di cui residui di<br>spesa delegata)<br>E = A + D |  |
|  | (di cui residui di<br>spesa delegata)<br>A | PROVENIENTI<br>DALLA<br>COMPETENZA<br>B      | PROVENIENTI<br>DA ESERCIZI<br>PRECEDENTI<br>C | TOTALE<br>D = B + C |   |  |
| Restituzione alla Grecia dei profitti sui titoli di Stato  | -  | -  | -   | -                   | -   |  |
| Misure premiali per favorire l'utilizzo di strumenti di pagamento elettronici                          | -  | -  | -   | -                   | -   |  |
|  | 1.231                                      | -  | -   | -                   | 1.231   |  |
| Regolazioni contabili, restituzioni e rimborsi d'imposte (29.5)  | -  | -  | -   | -                   | -   |  |
|  | 5.399                                      | -  | -   | -                   | 5.399   |  |
|  | (5.399)                                    | -  | -   | -                   | (5.399)   |  |
| Rimborsi di imposte dirette  | -  | -  | -   | -                   | -   |  |
|  | 1.508                                      | -  | -   | -                   | 1.508   |  |
|  | (1.508)                                    | -  | -   | -                   | (1.508)   |  |
| Rimborsi di imposte indirette  | -  | -  | -   | -                   | -   |  |
|  | 2.972                                      | -  | -   | -                   | 2.972   |  |
|  | (2.972)                                    | -  | -   | -                   | (2.972)   |  |
| Restituzione di imposte e rimborsi   | -  | -  | -   | -                   | -   |  |
|  | 920  | -  | -   | -                   | 920   |  |
|  | (920)                                      | -  | -   | -                   | (920)   |  |
| Vincite sui giochi e lotterie  | -  | -  | -   | -                   | -   |  |
| Agevolazioni fiscali a favore delle famiglie per fornitura energia elettrica e gas                     | -  | -  | -   | -                   | -   |  |
| Ammortamento di beni immobili patrimoniali   | -  | -  | -   | -                   | -   |  |
| Ammortamento beni mobili   | -  | -  | -   | -                   | -   |  |
| Aggi su giochi e lotterie  | -  | -  | -   | -                   | -   |  |
| Contenzioso in materia di giochi e lotterie e restituzione delle cauzioni                              | -  | -  | -   | -                   | -   |  |
| Recuperi tributari effettuati nei confronti delle Regioni a statuto speciale e delle Province autonome | -  | -  | -   | -                   | -   |  |
| Vincite su scommesse ippiche   | -  | -  | -   | -                   | -   |  |



## TABELLA N. 19.1 RESIDUI DA IMPEGNI E RESIDUI DI STANZIAMENTO

(MIGLIAIA DI EURO)

| AMMINISTRAZIONE/MISSIONE/PROGRAMMA/AZIONE   | RESIDUI DA IMPEGNI<br>(di cui residui di spesa delegata) |         | RESIDUI DI STANZIAMENTO           |   |                     | RESIDUI COMPLESSIVI<br>(di cui residui di spesa delegata)<br>E = A + D |
|---|--|---------|-----------------------------------|---|---------------------|--|
|   | A  |         | PROVENIENTI DALLA COMPETENZA<br>B | PROVENIENTI DA ESERCIZI PRECEDENTI<br>C | TOTALE<br>D = B + C |  |
| Aggi su scommesse ippiche   | -  | -       | -                                 | -                                       | -                   | -  |
| Analisi e programmazione economico-finanziaria e gestione del debito e degli interventi finanziari (29.6)               | -  | 113.254 | 770.870                           | 964.906                                 | 1.735.776           | 1.849.030  |
| Spese di personale per il programma   | -  | -       | -                                 | -                                       | -                   | -  |
| Partecipazioni azionarie e valorizzazione dell'attivo e del patrimonio pubblico   | -  | 4.851   | 765.942                           | 963.866                                 | 1.729.808           | 1.734.658  |
| Gestione degli interventi finanziari dello Stato  | -  | 107.900 | 861                               | 4                                       | 864                 | 108.764  |
| Analisi, ricerche, programmazione economico-finanziaria e gestione del debito pubblico                                  | -  | 503     | 4.068                             | 1.036                                   | 5.104               | 5.607  |
| Fondazioni lirico sinfoniche  | -  | -       | -                                 | -                                       | -                   | -  |
| Analisi, monitoraggio e controllo della finanza pubblica e politiche di bilancio (29.7)                                 | -  | 276.624 | 103.691                           | 5.666                                   | 109.357             | 385.981  |
| Spese di personale per il programma   | -  | -       | -                                 | -                                       | -                   | -  |
| Analisi, monitoraggio e gestione della finanza pubblica, del pubblico impiego e dei flussi finanziari tra Italia e U.E. | -  | 58      | 4                                 | -                                       | 4                   | 62   |
| Controllo, vigilanza e liquidazione delle amministrazioni pubbliche e registro dei revisori legali                      | -  | 696     | -                                 | -                                       | -                   | 696  |
| Predisposizione del Bilancio di previsione e del Rendiconto dello Stato   | -  | 1.028   | 203                               | -                                       | 203                 | 1.231  |
| Realizzazione tessera sanitaria per il potenziamento del monitoraggio della spesa sanitaria e previdenziale             | -  | 243.367 | -                                 | -                                       | -                   | 243.367  |

| TABELLA N. 19.1  |  | RESIDUI DA IMPEGNI E RESIDUI DI STANZIAMENTO |   |                     |  |  |
|--|--|--|---|---------------------|--|--|
| (MIGLIAIA DI EURO)   |  |  |   |                     |  |  |
| AMMINISTRAZIONE/MISSIONE/PROGRAMMA/AZIONE  | RESIDUI DA IMPEGNI<br>(di cui residui di spesa delegata) | RESIDUI DI STANZIAMENTO                      |   |                     | RESIDUI COMPLESSIVI<br>(di cui residui di spesa delegata)<br>E = A + D |  |
|  | A  | PROVENIENTI DALLA COMPETENZA<br>B            | PROVENIENTI DA ESERCIZI PRECEDENTI<br>C | TOTALE<br>D = B + C |  |  |
| Sviluppo e funzionamento dei sistemi informativi di contabilità e finanza pubblica   | 31.474   | 103.484                                      | 5.665                                   | 109.150             | 140.624  |  |
| Trattato del Nord Atlantico  | -  | -  | -                                       | -                   | -  |  |
| Supporto all'azione di controllo, vigilanza e amministrazione generale della Regione e amministrazione dello Stato sul territorio (29.8) | 681  | 269  | 27                                      | 295                 | 976  |  |
| Spese di personale per il programma  | -  | -  | -                                       | -                   | -  |  |
| Controllo e vigilanza amministrativo-contabile sul territorio  | 406  | 147  | 7                                       | 154                 | 560  |  |
| Gestione delle attività di erogazione servizi sul territorio, anticiclaggio e commissioni mediche di verifica                            | 275  | 122  | 20                                      | 141                 | 416  |  |
| Servizi finanziari e monetazione (29.9)  | 2.100  | -  | -                                       | -                   | 2.100  |  |
| Servizi finanziari   | -  | -  | -                                       | -                   | -  |  |
| Monetazione metallica, trasporto e distribuzione monete  | 1.931  | -  | -                                       | -                   | 1.931  |  |
| Servizi di tesoreria   | 169  | -  | -                                       | -                   | 169  |  |
| Accertamento e riscossione delle entrate e gestione dei beni immobiliari dello Stato (29.10)   | 506.245<br>(134.958)                                     | 292.685                                      | 55.955                                  | 348.640             | 854.884<br>(134.958)   |  |
| Assistenza fiscale tramite Centri Autorizzati di Assistenza Fiscale e altri intermediari   | 1.126  | -  | -                                       | -                   | 1.126  |  |
| Servizio radiotelevisivo pubblico  | -  | -  | -                                       | -                   | -  |  |

## RESIDUI DA IMPEGNI E RESIDUI DI STANZIAMENTO

(MIGLIAIA DI EURO)

| AMMINISTRAZIONE/MISSIONE/PROGRAMMA/AZIONE  | RESIDUI DA IMPEGNI                         |   | RESIDUI DI STANZIAMENTO                 |   |                     | RESIDUI COMPLESSIVI<br>(di cui residui di<br>spesa delegata)<br>E = A + D |
|--|--|---|---|---|---------------------|---|
|  | (di cui residui di<br>spesa delegata)<br>A |   | PROVENIENTI<br>DALLA<br>COMPETENZA<br>B | PROVENIENTI<br>DA ESERCIZI<br>PRECEDENTI<br>C | TOTALE<br>D = B + C |   |
| Accertamento e relativo contenzioso in materia di entrate tributarie, catasto e mercato immobiliare, svolte dall'Agenzia delle Entrate   | 13.420                                     | - | -                                       | 5.000   | 5.000               | 18.420  |
| Gestione, razionalizzazione e valorizzazione del patrimonio immobiliare dello Stato svolte dall'Agenzia del Demanio  | 21.000                                     | - | -                                       | -   | -                   | 21.000  |
| Interventi per la razionalizzazione dei fabbisogni allocativi e manutentivi delle pubbliche amministrazioni svolti dall'Agenzia del Demanio  | 467.402<br>(134.958)                       | - | 292.685                                 | 49.955  | 342.640             | 810.042<br>(134.958)  |
| Controllo, accertamento e riscossione delle imposte sulla circolazione delle merci, garanzia della sicurezza sui giochi e controllo sulla produzione e vendita dei tabacchi, svolte dall'Agenzia delle Dogane e dei Monopoli | 3.297                                      | - | -                                       | 1.000   | 1.000               | 4.297   |
| Servizio di riscossione tributi  | -  | - | -                                       | -   | -                   | -   |
| Giurisdizione e controllo dei conti pubblici (29.11)   | -  | - | -                                       | -   | -                   | 217   |
| Giurisdizione e controllo nella materia di contabilità pubblica  | -  | - | -                                       | -   | -                   | 217   |
| Oneri finanziari relativi alla gestione della tesoreria (29.12)  | -  | - | -                                       | -   | -                   | -   |
| Interessi sui conti di tesoreria   | -  | - | -                                       | -   | -                   | -   |
| Giovani e sport (30)   | 37.250                                     | - | -                                       | -   | -                   | 37.250  |
| Attività ricreative e sport (30.1)   | 37.247                                     | - | -                                       | -   | -                   | 37.247  |
| Investimenti e promozione per la pratica dello sport   | 37.247                                     | - | -                                       | -   | -                   | 37.247  |
| Organizzazione e gestione del sistema sportivo italiano  | -  | - | -                                       | -   | -                   | -   |

TABELLA N. 19.1

## RESIDUI DA IMPEGNI E RESIDUI DI STANZIAMENTO

(MIGLIAIA DI EURO)

| AMMINISTRAZIONE/MISSIONE/PROGRAMMA/AZIONE   | RESIDUI DA IMPEGNI                         |   | RESIDUI DI STANZIAMENTO                 |   |                     | RESIDUI COMPLESSIVI<br>(di cui residui di<br>spesa delegata)<br>E = A + D |
|---|--|---|---|---|---------------------|---|
|   | (di cui residui di<br>spesa delegata)<br>A |   | PROVENIENTI<br>DALLA<br>COMPETENZA<br>B | PROVENIENTI<br>DA ESERCIZI<br>PRECEDENTI<br>C | TOTALE<br>D = B + C |   |
| Incentivazione e sostegno alla gioventu' (30.2)   | 2  | - | -                                       | -   | -                   | 2   |
| Interventi a favore dei giovani   | 2  | - | -                                       | -   | -                   | 2   |
| Servizio Civile Nazionale   | -  | - | -                                       | -   | -                   | -   |
| Servizi istituzionali e generali delle amministrazioni pubbliche (32)   | 179.469<br>(368)                           | - | 105.545                                 | 11.999  | 117.545             | 297.014<br>(368)  |
| Indirizzo politico (32.2)   | 449  | - | 309                                     | 177   | 486                 | 935   |
| Ministro e Sottosegretari di Stato  | -  | - | -                                       | -   | -                   | -   |
| Indirizzo politico-amministrativo   | 414  | - | 309                                     | 116   | 426                 | 840   |
| Valutazione e controllo strategico (OIV)  | 35   | - | -                                       | 61  | 61                  | 95  |
| Servizi e affari generali per le amministrazioni di competenza (32.3)   | 20.707                                     | - | 93.880                                  | 9.026   | 102.907             | 123.614   |
| Spese di personale per il programma   | -  | - | -                                       | -   | -                   | -   |
| Gestione del personale  | 593  | - | 63.256                                  | 4.110   | 67.366              | 67.959  |
| Gestione comune dei beni e servizi  | 1.666                                      | - | 1.308                                   | 4.665   | 5.972               | 7.638   |
| Gestione e sviluppo dei servizi e dei progetti informatici  | 18.448                                     | - | 29.316                                  | 252   | 29.568              | 48.017  |
| Servizi generali delle strutture pubbliche preposte ad attività formative e ad altre attività trasversali per le pubbliche amministrazioni (32.4) | 123.327                                    | - | 21                                      | 25  | 46                  | 123.373   |
|   | -  | - | -                                       | -   | -                   | -   |

## RESIDUI DA IMPEGNI E RESIDUI DI STANZIAMENTO

TABELLA N. 19.1

(MIGLIAIA DI EURO)

| AMMINISTRAZIONE/MISSIONE/PROGRAMMA/AZIONE   | RESIDUI DA IMPEGNI<br>(di cui residui di spesa delegata) |                 | RESIDUI DI STANZIAMENTO           |   |                     | RESIDUI COMPLESSIVI<br>(di cui residui di spesa delegata)<br>E = A + D |
|---|--|-----------------|-----------------------------------|---|---------------------|--|
|   | A  |                 | PROVENIENTI DALLA COMPETENZA<br>B | PROVENIENTI DA ESERCIZI PRECEDENTI<br>C | TOTALE<br>D = B + C |  |
| Spese di personale per il programma   | -  | -               | -                                 | -                                       | -                   | -  |
| Approvvigionamento di carte valori, pubblicazioni ufficiali, Gazzetta ufficiale e altri prodotti carto-tecnici forniti dall'Istituto Poligrafico e Zecca dello Stato e relative attività di vigilanza e controllo | -  | 121.659         | -                                 | -                                       | -                   | 121.659  |
| Sistema statistico nazionale (SISTAN)   | -  | 1.549           | -                                 | -                                       | -                   | 1.549  |
| Rappresentanza negoziale delle pubbliche amministrazioni  | -  | -               | -                                 | -                                       | -                   | -  |
| Formazione, ricerca e studi per le pubbliche amministrazioni  | -  | -               | -                                 | -                                       | -                   | -  |
| Commissione per la valutazione, la trasparenza e l'integrità delle amministrazioni pubbliche  | -  | -               | -                                 | -                                       | -                   | -  |
| Supporto alla gestione amministrativa dei servizi generali per le amministrazioni pubbliche   | -  | 119             | 21                                | 25                                      | 46                  | 164  |
| Attuazione dell'agenda digitale italiana e interventi per la digitalizzazione   | -  | -               | -                                 | -                                       | -                   | -  |
| Rappresentanza, difesa in giudizio e consulenza legale in favore delle Amministrazioni dello Stato e degli enti autorizzati (32.5)  | -  | 21.254<br>(368) | 5.618                             | 2.771                                   | 8.389               | 29.644<br>(368)  |
| Spese di personale per il programma   | -  | 233             | 145                               | -                                       | 145                 | 378  |
| Rappresentanza e difesa in giudizio e consulenza legale e pareri  | -  | 21.021<br>(368) | 5.473                             | 2.771                                   | 8.245               | 29.266<br>(368)  |
| Servizi per le pubbliche amministrazioni nell'area degli acquisti e del trattamento economico del personale (32.7)  | -  | 13.732          | 5.717                             | -                                       | 5.717               | 19.448   |
| Spese di personale per il programma   | -  | -               | -                                 | -                                       | -                   | -  |

| TABELLA N. 19.1   |  | RESIDUI DA IMPEGNI E RESIDUI DI STANZIAMENTO |   |                     |  |  |
|---|--|--|---|---------------------|--|--|
|   |  | (MIGLIAIA DI EURO)                           |   |                     |  |  |
| AMMINISTRAZIONE/MISSIONE/PROGRAMMA/AZIONE   | RESIDUI DA IMPEGNI<br>(di cui residui di spesa delegata) | RESIDUI DI STANZIAMENTO                      |   |                     | RESIDUI COMPLESSIVI<br>(di cui residui di spesa delegata)<br>E = A + D |  |
|   | A  | PROVENIENTI DALLA COMPETENZA<br>B            | PROVENIENTI DA ESERCIZI PRECEDENTI<br>C | TOTALE<br>D = B + C |  |  |
| Razionalizzazione degli acquisti della Pubblica amministrazione (e-procurement)                               | 13.018   | -  | -                                       | -                   | 13.018   |  |
| Gestione centralizzata delle retribuzioni delle amministrazioni Pubbliche (NoiFA)                             | 713  | 5.717  | -                                       | 5.717               | 6.430  |  |
| Restituzione di somme indebitamente versate e pagamento interessi su depositi definitivi                      | -  | -  | -                                       | -                   | -  |  |
| Fondi da ripartire (33)   | -  | 2.035.220                                    | 2.373.308                               | 4.408.529           | 4.408.529  |  |
| Fondi da assegnare (33.1)   | -  | 2.035.220                                    | 2.373.308                               | 4.408.529           | 4.408.529  |  |
| Interventi strutturali di politica economica e per la riduzione della pressione fiscale                       | -  | -  | -                                       | -                   | -  |  |
| Fondi da assegnare per esigenze di gestione   | -  | -  | -                                       | -                   | -  |  |
| Fondi da assegnare per il personale delle Amministrazioni pubbliche   | -  | 523.227                                      | -                                       | 523.227             | 523.227  |  |
| Fondi da assegnare per canoni di locazione di immobili pubblici   | -  | -  | -                                       | -                   | -  |  |
| Fondi da assegnare per spese derivanti dalle elezioni   | -  | -  | -                                       | -                   | -  |  |
| Fondi da assegnare per interventi di settore  | -  | 151.856                                      | -                                       | 151.856             | 151.856  |  |
| Fondo da assegnare per l'attuazione dei contratti del personale   | -  | 1.360.137                                    | 2.373.308                               | 3.733.445           | 3.733.445  |  |
| Fondi da assegnare per le esigenze indifferibili in campo sociale e per la sicurezza di particolari territori | -  | -  | -                                       | -                   | -  |  |

## TABELLA N. 19.1 RESIDUI DA IMPEGNI E RESIDUI DI STANZIAMENTO

(MIGLIAIA DI EURO)

| AMMINISTRAZIONE/MISSIONE/PROGRAMMA/AZIONE   | RESIDUI DA IMPEGNI                         |     | RESIDUI DI STANZIAMENTO                 |   |                     | RESIDUI COMPLESSIVI<br>(di cui residui di<br>spesa delegata)<br>E = A + D |
|---|--|-----|---|---|---------------------|---|
|   | (di cui residui di<br>spesa delegata)<br>A |     | PROVENIENTI<br>DALLA<br>COMPETENZA<br>B | PROVENIENTI<br>DA ESERCIZI<br>PRECEDENTI<br>C | TOTALE<br>D = B + C |   |
| Fondo da assegnare relativo alla quota parte dell'importo del 5 per mille del gettito IRPEF | -  | -   | -                                       | -   | -                   | -   |
| Fondi di riserva e speciali (33.2)  | -  | -   | -                                       | -   | -                   | -   |
| Fondi di riserva  | -  | -   | -                                       | -   | -                   | -   |
| Fondi speciali per la copertura di nuove leggi di spesa                                     | -  | -   | -                                       | -   | -                   | -   |
| Debito pubblico (34)  | -  | 760 | 828.858                                 | -   | 828.858             | 829.618   |
| Oneri per il servizio del debito statale (34.1)   | -  | 220 | -                                       | -   | -                   | 220   |
| Oneri finanziari su titoli del debito statale   | -  | 22  | -                                       | -   | -                   | 22  |
| Oneri finanziari su buoni postali fruttiferi  | -  | -   | -                                       | -   | -                   | -   |
| Oneri finanziari su giacenze conti correnti postali   | -  | 198 | -                                       | -   | -                   | 198   |
| Oneri per la gestione del debito  | -  | -   | -                                       | -   | -                   | -   |
| Rimborsi del debito statale (34.2)  | -  | 539 | 828.858                                 | -   | 828.858             | 829.397   |
| Rimborso titoli del debito statale  | -  | 343 | 828.858                                 | -   | 828.858             | 829.202   |
| Rimborso buoni postali  | -  | -   | -                                       | -   | -                   | -   |
| Rimborso alla Banca d'Italia del controvalore delle monete metalliche in lire               | -  | 196 | -                                       | -   | -                   | 196   |

TABELLA N. 19.1  
RESIDUI DA IMPEGNI E RESIDUI DI STANZIAMENTO

(MIGLIAIA DI EURO)

| AMMINISTRAZIONE/MISSIONE/PROGRAMMA/AZIONE   | RESIDUI DA IMPEGNI<br>(di cui residui di spesa delegata) |                | RESIDUI DI STANZIAMENTO           |   |                     | RESIDUI COMPLESSIVI<br>(di cui residui di spesa delegata)<br>E = A + D |
|---|--|----------------|-----------------------------------|---|---------------------|--|
|   | A  |                | PROVENIENTI DALLA COMPETENZA<br>B | PROVENIENTI DA ESERCIZI PRECEDENTI<br>C | TOTALE<br>D = B + C |  |
| Passività a carico dello Stato  | -  | -              | -                                 | -                                       | -                   | -  |
| <b>MINISTERO DELLO SVILUPPO ECONOMICO</b>   | <b>2.046.611</b>   | <b>(5.168)</b> | <b>1.205.055</b>                  | <b>495.585</b>                          | <b>1.700.640</b>    | <b>3.747.250</b><br><b>(5.168)</b>                                     |
| Competitività e sviluppo delle imprese (11)   | 1.931.555<br>(3.989)                                     |                | 874.987                           | 463.551                                 | 1.338.538           | 3.270.093<br>(3.989)   |
| Promozione e attuazione di politiche di sviluppo, competitività e innovazione, di responsabilità sociale d'impresa e movimento cooperativo (11.5) | 7.989<br>(3.488)   |                | 724.810                           | 192.402                                 | 917.212             | 925.201<br>(3.488)   |
| Spese di personale per il programma   | 31   |                | -                                 | -                                       | -                   | 31   |
| Promozione delle PMI, delle start up, della responsabilità sociale e del movimento cooperativo  | 773  |                | -                                 | -                                       | -                   | 773  |
| Politica industriale e politiche per la competitività   | 7.184<br>(3.488)   |                | 724.810                           | 192.402                                 | 917.212             | 924.396<br>(3.488)   |
| Vigilanza sul sistema cooperativo e sulle società (11.6)  | 3.387  |                | 125                               | 15                                      | 140                 | 3.526  |
| Spese di personale per il programma   | 39   |                | -                                 | -                                       | -                   | 39   |
| Vigilanza sulle società fiduciarie e di revisione, sul sistema cooperativo e registro delle imprese   | 3.330  |                | 61                                | 7                                       | 67                  | 3.398  |
| Gestione delle procedure di liquidazione coatta amministrativa di enti cooperativi e società fiduciarie   | 17   |                | 64                                | 8                                       | 73                  | 90   |
| Incentivazione del sistema produttivo (11.7)  | 226.408<br>(501)   |                | 132.754                           | 270.521                                 | 403.275             | 629.683<br>(501)   |
| Spese di personale per il programma   | 59   |                | -                                 | -                                       | -                   | 59   |
| Finanziamenti agevolati, contributi in c/interessi e in c/capitale, per lo sviluppo delle imprese   | 221.307<br>(501)   |                | 132.658                           | 270.468                                 | 403.127             | 624.433<br>(501)   |



TABELLA N. 19.1  
RESIDUI DA IMPEGNI E RESIDUI DI STANZIAMENTO

(MIGLIAIA DI EURO)

| AMMINISTRAZIONE/MISSIONE/PROGRAMMA/AZIONE  | RESIDUI DA IMPEGNI                         |        | RESIDUI DI STANZIAMENTO                 |   |                     | RESIDUI COMPLESSIVI<br>(di cui residui di<br>spesa delegata)<br>E = A + D |
|--|--|--------|---|---|---------------------|---|
|  | (di cui residui di<br>spesa delegata)<br>A |        | PROVENIENTI<br>DALLA<br>COMPETENZA<br>B | PROVENIENTI<br>DA ESERCIZI<br>PRECEDENTI<br>C | TOTALE<br>D = B + C |   |
| Garanzie e sostegno al credito alle PMI  | 5.042                                      | 96     | 52                                      | 148   | 5.190               |   |
| Lotta alla contraffazione e tutela della proprietà industriale (11.10)   | -  | 15.724 | 7                                       | 15.731  | -                   |   |
| Spese di personale per il programma  | 1.318                                      | -      | -                                       | -   | 17.049              |   |
| Tutela, incentivazione e valorizzazione della proprietà industriale e contrasto dei fenomeni contraffattivi                                      | 18   | -      | -                                       | -   | 18                  |   |
| Partecipazione agli organismi internazionali per la difesa della proprietà industriale   | -  | 15.724 | 7                                       | 15.731  | -                   |   |
| 1.300  | -  | -      | -                                       | -   | 17.031              |   |
| Coordinamento dell'azione amministrativa e dei programmi per la competitività, e lo sviluppo delle imprese, la comunicazione e l'energia (11.11) | 30   | 1.542  | 13                                      | 1.555   | 1.585               |   |
| Spese di personale per il programma  | 19   | -      | -                                       | -   | 19                  |   |
| Promozione e coordinamento interno all'Amministrazione e con soggetti pubblici e privati nazionali ed internazionali                             | 12   | 1.542  | 13                                      | 1.555   | 1.566               |   |
| Riconversione industriale e grandi filiere produttive (11.12)  | 1.692.423                                  | 32     | 593                                     | 625   | 1.693.049           |   |
| Spese di personale per il programma  | -  | -      | -                                       | -   | -                   |   |
| Crisi industriali e grandi filiere produttive  | 19.197                                     | 12     | 3                                       | 14  | 19.211              |   |
| Interventi per l'innovazione del sistema produttivo del settore dell'aerospazio, della sicurezza e della difesa                                  | 1.388.134                                  | 12     | 2                                       | 13  | 1.388.147           |   |
| Ammortamento mutui per interventi nel settore dell'aerospazio, della sicurezza e della difesa  | -  | -      | -                                       | -   | -                   |   |

| TABELLA N. 19.1   |  | RESIDUI DA IMPEGNI E RESIDUI DI STANZIAMENTO |   |   |                     |   |  |
|---|--|--|---|---|---------------------|---|--|
|   |  | (MIGLIAIA DI EURO)                           |   |   |                     |   |  |
| AMMINISTRAZIONE/MISSIONE/PROGRAMMA/AZIONE   | RESIDUI DA IMPEGNI                         |  | RESIDUI DI STANZIAMENTO                 |   |                     | RESIDUI COMPLESSIVI<br>(di cui residui di<br>spesa delegata)<br>E = A + D |  |
|   | (di cui residui di<br>spesa delegata)<br>A |  | PROVENIENTI<br>DALLA<br>COMPETENZA<br>B | PROVENIENTI<br>DA ESERCIZI<br>PRECEDENTI<br>C | TOTALE<br>D = B + C |   |  |
| Realizzazione di progetti di ricerca e sviluppo tecnologico dell'industria aeronautica  | 285.092                                    | 9  | 589                                     | 598   | 598                 | 285.690   |  |
| Regolazione dei mercati (12)  | 34.832                                     | 1.048  | 43                                      | 1.092   | 1.092               | 35.924  |  |
| Vigilanza sui mercati e sui prodotti, promozione della concorrenza e tutela dei consumatori (12.4)  | 34.832                                     | 1.048  | 43                                      | 1.092   | 1.092               | 35.924  |  |
| Spese di personale per il programma   | 37   | -  | -                                       | -   | -                   | 37  |  |
| Armonizzazione del mercato, concorrenza, tutela dei consumatori e vigilanza sui Fondi CONSAP  | 34.492                                     | 31   | 27                                      | 58  | 58                  | 34.550  |  |
| Vigilanza e controllo nel settore della sicurezza e conformità dei prodotti e degli impianti industriali, della metrologia legale, e su enti e organismi di normazione, di accreditamento e notificati e sul sistema camerale | 303  | 1.017  | 17                                      | 1.034   | 1.034               | 1.337   |  |
| Comunicazioni (15)  | 74.294<br>(1.178)                          | 300.756                                      | 20.303                                  | 321.059                                       | 321.059             | 395.353<br>(1.178)  |  |
| Pianificazione, regolamentazione tecnica e valorizzazione dello spettro radio (15.5)  | 46   | 150  | 16                                      | 166   | 166                 | 212   |  |
| Spese di personale per il programma   | 30   | -  | -                                       | -   | -                   | 30  |  |
| Pianificazione, gestione e regolamentazione, in ambito nazionale ed internazionale, dello spettro radio, controllo tecnico delle comunicazioni elettroniche e radiodiffusione   | 16   | 150  | 16                                      | 166   | 166                 | 182   |  |
| Servizi di Comunicazione Elettronica, di Radiodiffusione e Postali (15.8)   | 72.101                                     | 297.985                                      | 19.206                                  | 317.191                                       | 317.191             | 389.292   |  |
| Spese di personale per il programma   | 41   | -  | -                                       | -   | -                   | 41  |  |
| Sostegno finanziario all'emittente radio televisiva anche in ambito locale  | 16.155                                     | 116.331                                      | 9                                       | 116.340                                       | 116.340             | 132.495   |  |

## RESIDUI DA IMPEGNI E RESIDUI DI STANZIAMENTO

TABELLA N. 19.1

(MIGLIAIA DI EURO)

| AMMINISTRAZIONE/MISSIONE/PROGRAMMA/AZIONE  | RESIDUI DA IMPEGNI<br>(di cui residui di spesa delegata) |         | RESIDUI DI STANZIAMENTO |         |                     | RESIDUI COMPLESSIVI<br>(di cui residui di spesa delegata)<br>E = A + D |
|--|--|---------|-------------------------|---------|---------------------|--|
|  | A  | B       | C                       | D       | TOTALE<br>D = B + C |  |
| Regolamentazione e gestione delle comunicazioni elettroniche e cooperazione internazionale in campo postale  | 55.905   | 181.654 | 19.197                  | 200.851 | 256.756             | -  |
| Attività territoriali in materia di comunicazioni e di vigilanza sui mercati e sui prodotti (15.9)   | 2.147<br>(1.178)   | 2.621   | 1.081                   | 3.702   | 5.849<br>(1.178)    | -  |
| Spese di personale per il programma  | 346  | -       | -                       | -       | 346                 | -  |
| Rilascio di titoli abilitativi, vigilanza, controllo ispettivo - anche in conto terzi - in materia di comunicazioni, coordinamento sportelli territoriali per l'utenza | 1.801<br>(1.178)   | 2.621   | 1.081                   | 3.702   | 5.503<br>(1.178)    | -  |
| Ricerca e innovazione (17)   | 421  | 3.771   | 5.062                   | 8.833   | 9.254               | -  |
| Ricerca, innovazione, tecnologie e servizi per lo sviluppo delle comunicazioni e della società dell'informazione (17.18)   | 421  | 3.771   | 5.062                   | 8.833   | 9.254               | -  |
| Spese di personale per il programma  | 42   | -       | -                       | -       | 42                  | -  |
| Ricerca, sperimentazioni e servizi per le comunicazioni, nuove tecnologie e sicurezza informatica  | 378  | 3.771   | 5.062                   | 8.833   | 9.211               | -  |
| Servizi istituzionali e generali delle amministrazioni pubbliche (32)  | 5.509  | 24.494  | 6.625                   | 31.118  | 36.627              | -  |
| Indirizzo politico (32.2)  | 448  | 101     | 59                      | 160     | 609                 | -  |
| Ministro e Sottosegretari di Stato   | -  | -       | -                       | -       | -                   | -  |
| Indirizzo politico-amministrativo  | 444  | 101     | 59                      | 160     | 604                 | -  |
| Valutazione e controllo strategico (OIV)   | 4  | -       | -                       | -       | 4                   | -  |

| TABELLA N. 19.1  |                                       | RESIDUI DA IMPEGNI E RESIDUI DI STANZIAMENTO |   |   |                     |   |
|--|---------------------------------------|--|---|---|---------------------|---|
|  |                                       | (MIGLIAIA DI EURO)                           |   |   |                     |   |
| AMMINISTRAZIONE/MISSIONE/PROGRAMMA/AZIONE  | RESIDUI DA IMPEGNI                    |  | RESIDUI DI STANZIAMENTO                 |   |                     | RESIDUI COMPLESSIVI<br>(di cui residui di<br>spesa delegata)<br>E = A + D |
|  | (di cui residui di<br>spesa delegata) | A  | PROVENIENTI<br>DALLA<br>COMPETENZA<br>B | PROVENIENTI<br>DA ESERCIZI<br>PRECEDENTI<br>C | TOTALE<br>D = B + C |   |
| Fondi da ripartire alimentati dal riaccertamento dei residui passivi perenti   | -                                     | -  | -                                       | -   | -                   | -   |
| Servizi e affari generali per le amministrazioni di competenza (32.3)  | 5.061                                 | 24.393                                       | 6.565                                   | 30.958  | 36.019              |   |
| Spese di personale per il programma  | 120                                   | -  | -                                       | 120   | 120                 |   |
| Gestione del personale   | 972                                   | 11.247                                       | -                                       | 11.247  | 12.220              |   |
| Gestione comune dei beni e servizi   | 3.968                                 | 13.145                                       | 6.565                                   | 19.711  | 23.679              |   |
| <b>MINISTERO DEL LAVORO E DELLE POLITICHE SOCIALI</b>  | <b>12.566.402</b>                     | <b>2.266.871</b>                             | <b>3.285.808</b>                        | <b>5.552.679</b>                              | <b>18.119.081</b>   |   |
|  | <b>(46)</b>                           |  |   |   | <b>(46)</b>         |   |
| Diritti sociali, politiche sociali e famiglia (24)   | 4.354.830                             | 173  | 3                                       | 176   | 4.355.006           |   |
| Terzo settore (associazionismo, volontariato, Onlus e formazioni sociali) e responsabilit  sociale delle imprese e delle organizzazioni (24.2)                                       | 168.933                               | 2  | 2                                       | 4   | 168.936             |   |
| Spese di personale per il programma  | -                                     | -  | -                                       | -   | -                   |   |
| Sviluppo, promozione, monitoraggio e controllo delle organizzazioni di terzo settore   | 168.933                               | 2  | 2                                       | 4   | 168.936             |   |
| Trasferimenti assistenziali a enti previdenziali, finanziamento nazionale spesa sociale, programmazione, monitoraggio e valutazione politiche sociali e di inclusione attiva (24.12) | 4.185.897                             | 172  | 1                                       | 173   | 4.186.070           |   |
| Spese di personale per il programma  | 2                                     | -  | -                                       | -   | 2                   |   |
| Concorso dello Stato alle politiche sociali erogate a livello territoriale   | 524.138                               | 170  | -                                       | 170   | 524.309             |   |

TABELLA N. 19.1  
RESIDUI DA IMPEGNI E RESIDUI DI STANZIAMENTO

(MIGLIAIA DI EURO)

| AMMINISTRAZIONE/MISSIONE/PROGRAMMA/AZIONE  | RESIDUI DA IMPEGNI<br>(di cui residui di spesa delegata) |     | RESIDUI DI STANZIAMENTO           |   |                     | RESIDUI COMPLESSIVI<br>(di cui residui di spesa delegata)<br>E = A + D |
|--|--|-----|-----------------------------------|---|---------------------|--|
|  | A  |     | PROVENIENTI DALLA COMPETENZA<br>B | PROVENIENTI DA ESERCIZI PRECEDENTI<br>C | TOTALE<br>D = B + C |  |
| Invalidi civili, non autosufficienti, persone con disabilità   | 1.469.695  | -   | -                                 | -                                       | -                   | 1.469.696  |
| Politiche per l'infanzia e la famiglia   | 1.003.654  | -   | -                                 | -                                       | -                   | 1.003.655  |
| Assegni e pensioni sociali   | 20   | -   | -                                 | -                                       | -                   | 21   |
| Lotta contro la povertà  | 836.934  | -   | -                                 | -                                       | -                   | 836.934  |
| Contributo dello Stato al funzionamento della GIAS per le politiche assistenziali  | -  | -   | -                                 | -                                       | -                   | -  |
| Reddito di cittadinanza  | 351.454  | -   | -                                 | -                                       | -                   | 351.454  |
| Politiche previdenziali (25)   | 2.762.723  | 673 | 1                                 | 674                                     | 674                 | 2.763.397  |
| Previdenza obbligatoria e complementare, assicurazioni sociali (25.3)  | 2.762.723  | 673 | 1                                 | 674                                     | 674                 | 2.763.397  |
| Spese di personale per il programma  | 16   | -   | -                                 | -                                       | -                   | 16   |
| Prepensionamenti   | 54.458   | -   | -                                 | -                                       | -                   | 54.458   |
| Pensioni d'annata (Sostegno ai trattamenti pensionistici anteriori al 1988)  | -  | -   | -                                 | -                                       | -                   | -  |
| Potenziamento e promozione del ruolo sistemico della previdenza complementare  | -  | -   | -                                 | -                                       | -                   | -  |
| Agevolazioni contributive, sottocontribuzioni ed esoneri per incentivare l'occupazione   | 1.166.253  | 670 | -                                 | 670                                     | 670                 | 1.166.923  |
| Agevolazioni contributive, sottocontribuzioni ed esoneri per il sostegno allo sviluppo di particolari settori o territori svantaggiati | 1.379.546  | -   | -                                 | -                                       | -                   | 1.379.546  |

## RESIDUI DA IMPEGNI E RESIDUI DI STANZIAMENTO

TABELLA N. 19.1

(MIGLIAIA DI EURO)

| AMMINISTRAZIONE/MISSIONE/PROGRAMMA/AZIONE  | RESIDUI DA IMPEGNI<br>(di cui residui di spesa delegata) |                   | RESIDUI DI STANZIAMENTO           |   |                     | RESIDUI COMPLESSIVI<br>(di cui residui di spesa delegata)<br>E = A + D |
|--|--|-------------------|-----------------------------------|---|---------------------|--|
|  | A  |                   | PROVENIENTI DALLA COMPETENZA<br>B | PROVENIENTI DA ESERCIZI PRECEDENTI<br>C | TOTALE<br>D = B + C |  |
| Tutela previdenziale obbligatoria della maternità e della famiglia   | -  | -                 | -                                 | -                                       | -                   | -  |
| Finanziamento e vigilanza degli istituti di patronato  | -  | 68.740            | -                                 | -                                       | -                   | 68.740   |
| Contributo dello Stato al funzionamento della GIAS per le politiche previdenziali  | -  | -                 | -                                 | -                                       | -                   | -  |
| Attività di gestione dei trasferimenti dello Stato per le politiche previdenziali  | -  | 69                | 3                                 | 1                                       | 4                   | 73   |
| Sostegno alle gestioni previdenziali   | -  | 93.640            | -                                 | -                                       | -                   | 93.640   |
| Politiche per il lavoro (26)   | -  | 5.443.672<br>(46) | 2.265.895                         | 3.285.763                               | 5.551.659           | 10.995.331<br>(46)   |
| Politiche passive del lavoro e incentivi all'occupazione (26.6)  | -  | 3.853.262<br>(46) | 2.225.829                         | 3.272.407                               | 5.498.236           | 9.351.498<br>(46)  |
| Spese di personale per il programma  | -  | 3                 | -                                 | -                                       | -                   | 3  |
| Trattamenti di integrazione salariale in costanza di rapporto di lavoro e indennità collegate alla cessazione del rapporto di lavoro | -  | 1.250.060         | -                                 | 12.034                                  | 12.035              | 1.262.096  |
| Sostegno e promozione dell'occupazione e del reddito (46)  | -  | 2.603.199<br>(46) | 2.225.828                         | 3.260.373                               | 5.486.201           | 8.089.400<br>(46)  |
| Coordinamento e integrazione delle politiche del lavoro e delle politiche sociali, innovazione e coordinamento amministrativo (26.7) | -  | 123               | 1                                 | 1                                       | 2                   | 125  |
| Spese di personale per il programma  | -  | 7                 | -                                 | -                                       | -                   | 7  |
| Integrazione e monitoraggio delle politiche del lavoro e delle politiche sociali e coordinamento amministrativo                      | -  | 115               | 1                                 | 1                                       | 2                   | 117  |

| TABELLA N. 19.1  |  | RESIDUI DA IMPEGNI E RESIDUI DI STANZIAMENTO |   |                     |  |  |
|--|--|--|---|---------------------|--|--|
|  |  | (MIGLIAIA DI EURO)                           |   |                     |  |  |
| AMMINISTRAZIONE/MISSIONE/PROGRAMMA/AZIONE  | RESIDUI DA IMPEGNI<br>(di cui residui di spesa delegata) | RESIDUI DI STANZIAMENTO                      |   |                     | RESIDUI COMPLESSIVI<br>(di cui residui di spesa delegata)<br>E = A + D |  |
|  | A  | PROVENIENTI DALLA COMPETENZA<br>B            | PROVENIENTI DA ESERCIZI PRECEDENTI<br>C | TOTALE<br>D = B + C |  |  |
| Supporto tecnico per la formazione, il lavoro e le politiche sociali   | -  | -  | -                                       | -                   | -  |  |
| Politiche di regolamentazione in materia di rapporti di lavoro (26.8)  | 4.050  | 202  | 2                                       | 203                 | 4.254  |  |
| Spese di personale per il programma  | 4  | -  | -                                       | -                   | 4  |  |
| Disciplina dei rapporti di lavoro, rappresentatività sindacale e scioperi  | 652  | 202  | 2                                       | 203                 | 856  |  |
| Accertamenti medico-legali sulle assenze dei dipendenti pubblici   | 3.394  | -  | -                                       | -                   | 3.394  |  |
| Contrasto al lavoro nero e irregolare, prevenzione e osservanza delle norme di legislazione sociale e del lavoro (26.9)  | 31.558   | 23.893                                       | -                                       | 23.893              | 55.450   |  |
| Contrasto all'illegalità del lavoro, prevenzione e sicurezza sui luoghi di lavoro mediante l'attività ispettiva svolta dall'Ispettorato nazionale del lavoro   | 31.558   | 23.893                                       | -                                       | 23.893              | 55.450   |  |
| Politiche attive del lavoro, rete dei servizi per il lavoro e la formazione (26.10)  | 1.375.840  | 5.482  | -                                       | 5.482               | 1.381.322  |  |
| Spese di personale per il programma  | 3  | -  | -                                       | -                   | 3  |  |
| Promozione e realizzazione di interventi a favore dell'inserimento lavorativo e della formazione professionale dei lavoratori svolta dall'Agenzia nazionale per le politiche attive del lavoro (ANPAL) | 1.375.838  | 5.482  | -                                       | 5.482               | 1.381.319  |  |
| Previdenza in materia di salute e sicurezza nei luoghi di lavoro (26.11)   | 158.979  | 81   | -                                       | 82                  | 159.061  |  |
| Spese di personale per il programma  | -  | -  | -                                       | -                   | -  |  |
|  | -  | -  | -                                       | -                   | -  |  |

| TABELLA N. 19.1  |  | RESIDUI DA IMPEGNI E RESIDUI DI STANZIAMENTO |   |                     |         |   |
|--|--|--|---|---------------------|---------|---|
|  |  | (MIGLIAIA DI EURO)                           |   |                     |         |   |
| AMMINISTRAZIONE/MISSIONE/PROGRAMMA/AZIONE  | RESIDUI DA IMPEGNI                         |  | RESIDUI DI STANZIAMENTO                       |                     |         | RESIDUI COMPLESSIVI<br>(di cui residui di<br>spesa delegata)<br>E = A + D |
|  | (di cui residui di<br>spesa delegata)<br>A | PROVENIENTI<br>DALLA<br>COMPETENZA<br>B      | PROVENIENTI<br>DA ESERCIZI<br>PRECEDENTI<br>C | TOTALE<br>D = B + C |         |   |
| Previdenza in materia di salute e sicurezza sui luoghi di lavoro e sostegno alle famiglie delle vittime di infortuni sul lavoro                        | 16   | 81   | -   | 82                  | 98      |   |
| Indennizzi e incentivi in materia di infortuni e malattie professionali  | 158.963                                    | -  | -   | -                   | 158.963 |   |
| Sistemi informativi per il monitoraggio e lo sviluppo delle politiche sociali e del lavoro, logistica e servizi di comunicazione istituzionale (26.12) | 19.860                                     | 10.408                                       | 13.353  | 23.761              | 43.621  |   |
| Spese di personale per il programma  | 6  | -  | -   | -                   | 6       |   |
| Promozione e realizzazione del sistema informativo del lavoro, compreso quello dell'attività di vigilanza sul lavoro                                   | 19.854                                     | 10.408                                       | 13.353  | 23.761              | 43.615  |   |
| Immigrazione, accoglienza e garanzia dei diritti (27)  | 4.325                                      | 1  | 1   | 2                   | 4.327   |   |
| Flussi migratori per motivi di lavoro e politiche di integrazione sociale delle persone immigrate (27.6)   | 4.325                                      | 1  | 1   | 2                   | 4.327   |   |
| Spese di personale per il programma  | 2  | -  | -   | -                   | 2       |   |
| Politiche sui flussi migratori e di integrazione sociale   | 4.323                                      | 1  | 1   | 2                   | 4.326   |   |
| Servizi istituzionali e generali delle amministrazioni pubbliche (32)  | 852  | 129  | 39  | 168                 | 1.020   |   |
| Indirizzo politico (32.2)  | 397  | 20   | 19  | 39                  | 436     |   |
| Ministro e Sottosegretari di Stato   | -  | -  | -   | -                   | -       |   |
| Indirizzo politico-amministrativo  | 377  | 20   | 19  | 39                  | 416     |   |



## TABELLA N. 19.1 RESIDUI DA IMPEGNI E RESIDUI DI STANZIAMENTO

(MIGLIAIA DI EURO)

| AMMINISTRAZIONE/MISSIONE/PROGRAMMA/AZIONE   | RESIDUI DA IMPEGNI<br>(di cui residui di spesa delegata) |          | RESIDUI DI STANZIAMENTO           |   |                     | RESIDUI COMPLESSIVI<br>(di cui residui di spesa delegata)<br>E = A + D |
|---|--|----------|-----------------------------------|---|---------------------|--|
|   | A  |          | PROVENIENTI DALLA COMPETENZA<br>B | PROVENIENTI DA ESERCIZI PRECEDENTI<br>C | TOTALE<br>D = B + C |  |
| Valutazione e controllo strategico (OIV)  | 20   | -        | -                                 | -                                       | -                   | 20   |
| Fondi da ripartire alimentati dal riaccertamento dei residui passivi perenti                                      | -  | -        | -                                 | -                                       | -                   | -  |
| Servizi e affari generali per le amministrazioni di competenza (32.3)   | 454  | -        | 109                               | 21                                      | 129                 | 584  |
| Spese di personale per il programma   | 8  | -        | -                                 | -                                       | -                   | 8  |
| Gestione del personale  | 142  | -        | 82                                | -                                       | 82                  | 224  |
| Gestione comune dei beni e servizi  | 305  | -        | 27                                | 21                                      | 48                  | 352  |
| <b>MINISTERO DELLA GIUSTIZIA</b>  | <b>492.242</b>   | <b>-</b> | <b>90.662</b>                     | <b>88.324</b>                           | <b>178.986</b>      | <b>671.228</b>   |
| Giustizia (6)   | (221.834)  | -        | 90.499                            | 88.032                                  | 178.531             | (221.834)  |
| Amministrazione penitenziaria (6.1)   | 489.346  | -        | 51.096                            | 49.594                                  | 100.691             | 667.877  |
| Spese di personale per il programma (personale amministrativo e magistrati)                                       | (221.630)  | -        | -                                 | -                                       | -                   | (221.630)  |
| Spese di personale per il programma (polizia penitenziaria)   | 73.476   | -        | -                                 | -                                       | -                   | 174.167  |
| Servizi tecnici e logistici connessi alla custodia delle persone detenute   | (21.763)   | -        | -                                 | -                                       | -                   | (21.763)   |
| Accoglienza, trattamento penitenziario e politiche di reinserimento delle persone sottoposte a misure giudiziarie | 29   | -        | 2.152                             | 2.218                                   | 4.370               | 29   |
| Realizzazione di nuove infrastrutture, potenziamento e ristrutturazione nell'ambito dell'edilizia carceraria      | 123  | -        | 2.519                             | 3.845                                   | 6.364               | 123  |
|   | (26)   | -        | 46.398                            | 43.494                                  | 89.892              | (26)   |
|   | 36.319   | -        | -                                 | -                                       | -                   | 40.689   |
|   | (6.823)  | -        | -                                 | -                                       | -                   | (6.823)  |
|   | 12.323   | -        | -                                 | -                                       | -                   | 18.687   |
|   | (7.847)  | -        | -                                 | -                                       | -                   | (7.847)  |
|   | 21.976   | -        | -                                 | -                                       | -                   | 111.867  |
|   | (5.340)  | -        | -                                 | -                                       | -                   | (5.340)  |

| TABELLA N. 19.1   |  | RESIDUI DA IMPEGNI E RESIDUI DI STANZIAMENTO |   |                     |                     |   |
|---|--|--|---|---------------------|---------------------|---|
|   |  | (MIGLIAIA DI EURO)                           |   |                     |                     |   |
| AMMINISTRAZIONE/MISSIONE/PROGRAMMA/AZIONE   | RESIDUI DA IMPEGNI                         |  | RESIDUI DI STANZIAMENTO                       |                     |                     | RESIDUI COMPLESSIVI<br>(di cui residui di<br>spesa delegata)<br>E = A + D |
|   | (di cui residui di<br>spesa delegata)<br>A | PROVENIENTI<br>DALLA<br>COMPETENZA<br>B      | PROVENIENTI<br>DA ESERCIZI<br>PRECEDENTI<br>C | TOTALE<br>D = B + C |                     |   |
| Supporto per l'erogazione dei servizi penitenziari  | 2.537<br>(1.603)                           | 28   | 37  | 65                  | 2.602<br>(1.603)    |   |
| Gestione e assistenza del personale del programma<br>Amministrazione penitenziaria  | 170<br>(124)                               | -  | -   | -                   | 170<br>(124)        |   |
| Giustizia civile e penale (6.2)   | 275.976<br>(63.853)                        | 36.965                                       | 37.322  | 74.288              | 350.263<br>(63.853) |   |
| Spese di personale per il programma (personale civile)  | 1.543<br>(1.418)                           | -  | -   | -                   | 1.543<br>(1.418)    |   |
| Spese di personale per il programma (magistrati)  | 508<br>(508)                               | -  | -   | -                   | 508<br>(508)        |   |
| Attività di verbalizzazione atti processuali e<br>videoconferenza nell'ambito dei procedimenti giudiziari   | 5.087                                      | -  | -   | -                   | 5.087               |   |
| Funzionamento della Scuola Superiore della Magistratura   | -  | -  | -   | -                   | -                   |   |
| Sviluppo degli strumenti di innovazione tecnologica in<br>materia informatica e telematica per l'erogazione dei<br>servizi di giustizia                 | 98.145<br>(98)                             | 19.128                                       | -   | 19.128              | 117.272<br>(98)     |   |
| Funzionamento uffici giudiziari   | 170.693<br>(61.829)                        | 17.838                                       | 37.322  | 55.160              | 225.852<br>(61.829) |   |
| Efficientamento del sistema giudiziario   | -  | -  | -   | -                   | -                   |   |
| Giustizia minorile e di comunità (6.3)  | 7.365<br>(4.252)                           | 2.438  | 1.115   | 3.553               | 10.918<br>(4.252)   |   |
| Spese di personale per il programma (personale<br>amministrativo e magistrati)  | 83<br>(39)                                 | -  | -   | -                   | 83<br>(39)          |   |
| Spese di personale per il programma (polizia penitenziaria)   | 2  | -  | -   | -                   | 2                   |   |
| Trattamento, interventi e politiche di reinserimento delle<br>persone sottoposte a misure giudiziarie, attuazione<br>provvedimenti autorità giudiziaria | 2.247<br>(1.372)                           | 455  | -   | 455                 | 2.702<br>(1.372)    |   |

## RESIDUI DA IMPEGNI E RESIDUI DI STANZIAMENTO

TABELLA N. 19.1

(MIGLIAIA DI EURO)

| AMMINISTRAZIONE/MISSIONE/PROGRAMMA/AZIONE   | RESIDUI DA IMPEGNI                         |  | RESIDUI DI STANZIAMENTO                 |   |                     | RESIDUI COMPLESSIVI<br>(di cui residui di<br>spesa delegata)<br>E = A + D |
|---|--|--|---|---|---------------------|---|
|   | (di cui residui di<br>spesa delegata)<br>A |  | PROVENIENTI<br>DALLA<br>COMPETENZA<br>B | PROVENIENTI<br>DA ESERCIZI<br>PRECEDENTI<br>C | TOTALE<br>D = B + C |   |
| Realizzazione di nuove infrastrutture, potenziamento e ristrutturazione per la giustizia minorile e di comunità | 3.779<br>(2.101)                           |  | 1.983                                   | 1.115   | 3.098               | 6.878<br>(2.101)  |
| Supporto per l'erogazione dei servizi per la giustizia minorile e di comunità                                   | 1.096<br>(638)                             |  | -                                       | -   | -                   | 1.096<br>(638)  |
| Cooperazione internazionale in materia civile minorile  | 32   |  | -                                       | -   | -                   | 32  |
| Gestione del personale per il programma Giustizia minorile e di comunità  | 126<br>(101)                               |  | -                                       | -   | -                   | 126<br>(101)  |
| Servizi di gestione amministrativa per l'attività giudiziaria (6.6)   | 132.529<br>(131.761)                       |  | -                                       | -   | -                   | 132.529<br>(131.761)  |
| Spese di personale per il programma (personale civile)  | -  |  | -                                       | -   | -                   | -   |
| Spese di personale per il programma (magistrati)  | -  |  | -                                       | -   | -                   | -   |
| Magistratura onoraria   | 18.696<br>(18.696)                         |  | -                                       | -   | -                   | 18.696<br>(18.696)  |
| Supporto allo svolgimento dei procedimenti giudiziari attraverso le spese di giustizia                          | 76.412<br>(76.301)                         |  | -                                       | -   | -                   | 76.412<br>(76.301)  |
| Supporto allo svolgimento dei procedimenti giudiziari attraverso intercettazioni                                | 17.919<br>(17.919)                         |  | -                                       | -   | -                   | 17.919<br>(17.919)  |
| Equa riparazione in caso di violazione del termine ragionevole del processo                                     | 16.171<br>(16.123)                         |  | -                                       | -   | -                   | 16.171<br>(16.123)  |
| Supporto all'erogazione dei servizi di giustizia  | 1.415<br>(816)                             |  | -                                       | -   | -                   | 1.415<br>(816)  |
| Cooperazione internazionale in materia civile e penale  | 521<br>(521)                               |  | -                                       | -   | -                   | 521<br>(521)  |
| Abilitazione alla professione forense e accesso alla professione notarile                                       | 1.396<br>(1.387)                           |  | -                                       | -   | -                   | 1.396<br>(1.387)  |

| TABELLA N. 19.1  |  | RESIDUI DA IMPEGNI E RESIDUI DI STANZIAMENTO |                                   |   |                          |  |
|--|--|--|-----------------------------------|---|--------------------------|--|
|  |  | (MIGLIAIA DI EURO)                           |                                   |   |                          |  |
| AMMINISTRAZIONE/MISSIONE/PROGRAMMA/AZIONE                                    | RESIDUI DA IMPEGNI<br>(di cui residui di spesa delegata) |  | RESIDUI DI STANZIAMENTO           |   |                          | RESIDUI COMPLESSIVI<br>(di cui residui di spesa delegata)<br>E = A + D |
|  | A  | B  | PROVENIENTI DALLA COMPETENZA<br>B | PROVENIENTI DA ESERCIZI PRECEDENTI<br>C | TOTALE<br>D = B + C      |  |
| Servizi istituzionali e generali delle amministrazioni pubbliche (32)        | 2.896<br>(204)   | 163  | 292                               | 455                                     | 3.351<br>(204)           |  |
| Indirizzo politico (32.2)  | 570  | 151  | 292                               | 443                                     | 1.013                    |  |
| Ministro e Sottosegretari di Stato   | -  | -  | -                                 | -                                       | -                        |  |
| Indirizzo politico-amministrativo  | 568  | 151  | 292                               | 443                                     | 1.011                    |  |
| Valutazione e controllo strategico (OIV)                                     | 2  | -  | -                                 | -                                       | 2                        |  |
| Fondi da ripartire alimentati dal riaccertamento dei residui passivi perenti | -  | -  | -                                 | -                                       | -                        |  |
| Servizi e affari generali per le amministrazioni di competenza (32.3)        | 2.326<br>(204)   | 12   | -                                 | 12                                      | 2.338<br>(204)           |  |
| Spese di personale per il programma  | -  | -  | -                                 | -                                       | -                        |  |
| Gestione del personale   | 793  | -  | -                                 | -                                       | 793                      |  |
| Gestione comune dei beni e servizi   | 1.534<br>(204)   | 12   | -                                 | 12                                      | 1.546<br>(204)           |  |
| <b>MINISTERO DEGLI AFFARI ESTERI E DELLA COOPERAZIONE INTERNAZIONALE</b>     | <b>181.516<br/>(563)</b>                                 | <b>142.716</b>                               | <b>105.111</b>                    | <b>247.827</b>                          | <b>429.343<br/>(563)</b> |  |
| L'Italia in Europa e nel mondo (4)   | 94.019<br>(488)  | 74.276                                       | 18.958                            | 93.234                                  | 187.252<br>(488)         |  |
| Protocollo internazionale (4.1)  | 275<br>(202)   | 85   | -                                 | 85                                      | 360<br>(202)             |  |
| Spese di personale per il programma  | -  | 84   | -                                 | 84                                      | 84                       |  |

## TABELLA N. 19.1 RESIDUI DA IMPEGNI E RESIDUI DI STANZIAMENTO

(MIGLIAIA DI EURO)

| AMMINISTRAZIONE/MISSIONE/PROGRAMMA/AZIONE  | RESIDUI DA IMPEGNI<br>(di cui residui di spesa delegata) |       | RESIDUI DI STANZIAMENTO           |   |                     | RESIDUI COMPLESSIVI<br>(di cui residui di spesa delegata)<br>E = A + D |
|--|--|-------|-----------------------------------|---|---------------------|--|
|  | A  |       | PROVENIENTI DALLA COMPETENZA<br>B | PROVENIENTI DA ESERCIZI PRECEDENTI<br>C | TOTALE<br>D = B + C |  |
| Visite ufficiali, eventi internazionali e rapporti con il corpo diplomatico-consolare  | 275<br>(202)   | -     | -                                 | -                                       | -                   | 276<br>(202)   |
| Cooperazione allo sviluppo (4.2)   | 64.666   | 402   | 402                               | -                                       | 402                 | 65.067   |
| Spese di personale per il programma  | -  | 401   | 401                               | -                                       | 401                 | 401  |
| Partecipazione italiana alla cooperazione allo sviluppo in ambito europeo e multilaterale  | -  | -     | -                                 | -                                       | -                   | -  |
| Attività di indirizzo, valutazione e controllo della cooperazione allo sviluppo  | 432  | -     | -                                 | -                                       | -                   | 432  |
| Attuazione delle politiche di cooperazione mediante l'Agenzia Italiana per la Cooperazione allo Sviluppo                               | 64.234   | -     | -                                 | -                                       | -                   | 64.234   |
| Cooperazione economica e relazioni internazionali (4.4)  | 7.774  | 664   | 664                               | -                                       | 664                 | 8.438  |
| Spese di personale per il programma  | 5  | 654   | 654                               | -                                       | 654                 | 659  |
| Cooperazione politica ed economica con i paesi e le organizzazioni regionali dell'Asia, dell'America Latina e dell'Africa subsahariana | 7.717  | 11    | 11                                | -                                       | 11                  | 7.728  |
| Cooperazione multilaterale in campo economico, commerciale e finanziario   | 52   | -     | -                                 | -                                       | -                   | 52   |
| Promozione della pace e sicurezza internazionale (4.6)   | 5.462<br>(263)   | 5.506 | 5.506                             | -                                       | 5.506               | 10.968<br>(263)  |
| Spese di personale per il programma  | -  | 712   | 712                               | -                                       | 712                 | 712  |
| Rapporti politici internazionali e diritti umani   | 79<br>(29)   | 11    | 11                                | -                                       | 11                  | 90<br>(29)   |

| TABELLA N. 19.1  |  | RESIDUI DA IMPEGNI E RESIDUI DI STANZIAMENTO |   |   |                     |   |
|--|--|--|---|---|---------------------|---|
|  |  | (MIGLIAIA DI EURO)                           |   |   |                     |   |
| AMMINISTRAZIONE/MISSIONE/PROGRAMMA/AZIONE  | RESIDUI DA IMPEGNI                         |  | RESIDUI DI STANZIAMENTO                 |   |                     | RESIDUI COMPLESSIVI<br>(di cui residui di<br>spesa delegata)<br>E = A + D |
|  | (di cui residui di<br>spesa delegata)<br>A |  | PROVENIENTI<br>DALLA<br>COMPETENZA<br>B | PROVENIENTI<br>DA ESERCIZI<br>PRECEDENTI<br>C | TOTALE<br>D = B + C |   |
| Sicurezza, disarmo e processi di stabilizzazione nelle aree di crisi                               | 5.383<br>(234)                             | -  | 4.783                                   | -   | 4.783               | 10.166<br>(234)   |
| Integrazione europea (4.7)   | 168  | -  | 1.457                                   | -   | 1.457               | 1.625   |
| Spese di personale per il programma  | -  | -  | 479                                     | -   | 479                 | 479   |
| Politiche dell'Unione Europea  | 27   | -  | 45                                      | -   | 45                  | 72  |
| Accordi economici e politiche di sviluppo con i Paesi dell'Europa                                  | 141  | -  | 932                                     | -   | 932                 | 1.074   |
| Italiani nel mondo e politiche migratorie (4.8)  | 3  | -  | 326                                     | -   | 326                 | 329   |
| Spese di personale per il programma  | -  | -  | 317                                     | -   | 317                 | 317   |
| Politiche e servizi per gli italiani nel mondo   | 3  | -  | -                                       | -   | -                   | 3   |
| Cooperazione migratoria  | -  | -  | 8                                       | -   | 8                   | 8   |
| Presenza dello Stato all'estero tramite le strutture diplomatico-consolari (4.12)                  | 3.752                                      | -  | 51.798                                  | 18.958  | 70.755              | 74.507  |
| Spese di personale per il programma  | -  | -  | -                                       | -   | -                   | -   |
| Funzionamento delle strutture diplomatico-consolari e attività istituzionali delle sedi all'estero | 3.752                                      | -  | 51.798                                  | 18.958  | 70.755              | 74.507  |
| Rappresentanza all'estero e servizi ai cittadini e alle imprese (4.13)                             | 6.475                                      | -  | 11.987                                  | -   | 11.987              | 18.462  |
| Spese di personale per il programma all'estero   | -  | -  | 8.344                                   | -   | 8.344               | 8.344   |

TABELLA N. 19.1  
RESIDUI DA IMPEGNI E RESIDUI DI STANZIAMENTO

(MIGLIAIA DI EURO)

| AMMINISTRAZIONE/MISSIONE/PROGRAMMA/AZIONE  | RESIDUI DA IMPEGNI<br>(di cui residui di spesa delegata) |       | RESIDUI DI STANZIAMENTO      |                                    |                     | RESIDUI COMPLESSIVI<br>(di cui residui di spesa delegata)<br>E = A + D |
|--|--|-------|------------------------------|------------------------------------|---------------------|--|
|  | A  | B     | PROVENIENTI DALLA COMPETENZA | PROVENIENTI DA ESERCIZI PRECEDENTI | TOTALE<br>D = B + C |  |
| Risorse connesse all'impiego di personale all'estero   | 6.458  | 3.621 | -                            | -                                  | 3.621               | 10.080   |
| Programmazione, distribuzione ed avvicendamento del personale in Italia e all'estero, servizi ed aggiornamento professionale | 17   | 21    | -                            | -                                  | 21                  | 38   |
| Coordinamento dell'Amministrazione in ambito internazionale (4.14)   | 111  | 705   | -                            | -                                  | 705                 | 816  |
| Spese di personale per il programma  | -  | 440   | -                            | -                                  | 440                 | 441  |
| Programmazione e coordinamento dell'Amministrazione  | 7  | 15    | -                            | -                                  | 15                  | 22   |
| Tutela dei connazionali nelle crisi internazionali   | 103  | 250   | -                            | -                                  | 250                 | 353  |
| Attività di controllo e prevenzione dell'autorità nazionale - UAMA   | -  | -     | -                            | -                                  | -                   | -  |
| Sicurezza delle strutture in Italia e all'estero e controlli ispettivi. (4.17)   | 1.743  | 881   | -                            | -                                  | 881                 | 2.624  |
| Spese di personale per il programma  | -  | 83    | -                            | -                                  | 83                  | 83   |
| Sicurezza e controlli delle strutture dell'Amministrazione   | 1.743  | 798   | -                            | -                                  | 798                 | 2.541  |
| Diplomazia pubblica e culturale (4.18)   | 3.589 (24)   | 467   | -                            | -                                  | 467                 | 4.056 (24)   |
| Spese di personale per il programma  | 3  | 155   | -                            | -                                  | 155                 | 158  |
| Promozione e diffusione della lingua e della cultura italiana all'estero   | 2.833 (24)   | 122   | -                            | -                                  | 122                 | 2.955 (24)   |
| Risorse da destinare al personale in servizio presso le istituzioni scolastiche all'estero                                   | -  | -     | -                            | -                                  | -                   | -  |

| TABELLA N. 19.1   |  | RESIDUI DA IMPEGNI E RESIDUI DI STANZIAMENTO |                                   |   |                     |  |
|---|--|--|-----------------------------------|---|---------------------|--|
|   |  | (MIGLIAIA DI EURO)                           |                                   |   |                     |  |
| AMMINISTRAZIONE/MISSIONE/PROGRAMMA/AZIONE   | RESIDUI DA IMPEGNI<br>(di cui residui di spesa delegata) |  | RESIDUI DI STANZIAMENTO           |   |                     | RESIDUI COMPLESSIVI<br>(di cui residui di spesa delegata)<br>E = A + D |
|   | A  |  | PROVENIENTI DALLA COMPETENZA<br>B | PROVENIENTI DA ESERCIZI PRECEDENTI<br>C | TOTALE<br>D = B + C |  |
| Attività di pianificazione delle politiche  | -  | 726  | 190                               | -                                       | 190                 | 916  |
| Comunicazione istituzionale e rapporti con i media  | -  | 27   | -                                 | -                                       | -                   | 27   |
| Commercio internazionale ed internazionalizzazione del sistema produttivo (16)                                  | -  | 62.048 (75)                                  | 12.959                            | 48.608                                  | 61.566              | 123.614 (75)   |
| Sostegno all'internazionalizzazione delle imprese e promozione del made in Italy (16.5)                         | -  | 62.048 (75)                                  | 12.959                            | 48.608                                  | 61.566              | 123.614 (75)   |
| Spese di personale per il programma   | -  | -  | 505                               | -                                       | 505                 | 505  |
| Agenzia per la promozione all'estero e l'internazionalizzazione delle imprese italiane                          | -  | 60.586                                       | 1.755                             | -                                       | 1.755               | 62.340   |
| Internazionalizzazione del sistema produttivo e cooperazione scientifica e tecnologica in ambito internazionale | -  | 1.388  | 49                                | 26                                      | 74                  | 1.462  |
| Piano straordinario del Made in Italy   | -  | 75 (75)                                      | 10.650                            | 48.582                                  | 59.232              | 59.307 (75)  |
| Servizi istituzionali e generali delle amministrazioni pubbliche (32)   | -  | 25.449                                       | 55.481                            | 37.546                                  | 93.027              | 118.476  |
| Indirizzo politico (32.2)   | -  | -  | 312                               | -                                       | 312                 | 312  |
| Ministro e Sottosegretari di Stato  | -  | -  | -                                 | -                                       | -                   | -  |
| Indirizzo politico-amministrativo   | -  | -  | 312                               | -                                       | 312                 | 312  |
| Valutazione e controllo strategico (OIV)  | -  | -  | -                                 | -                                       | -                   | -  |
| Fondi da ripartire alimentati dal riaccertamento dei residui Passivi perenti                                    | -  | -  | -                                 | -                                       | -                   | -  |



TABELLA N. 19.1  
RESIDUI DA IMPEGNI E RESIDUI DI STANZIAMENTO

(MIGLIAIA DI EURO)

| AMMINISTRAZIONE/MISSIONE/PROGRAMMA/AZIONE  | RESIDUI DA IMPEGNI<br>(di cui residui di spesa delegata) |                | RESIDUI DI STANZIAMENTO |                |                     | RESIDUI COMPLESSIVI<br>(di cui residui di spesa delegata)<br>E = A + D |
|--|--|----------------|-------------------------|----------------|---------------------|--|
|  | A  | B              | C                       | D              | TOTALE<br>D = B + C |  |
| Servizi e affari generali per le amministrazioni di competenza (32.3)                            | 25.449   | 55.169         | 37.546                  | 92.715         | 118.165             | -  |
| Spese di personale per il programma  | 1  | 4              | -                       | 4              | 5                   | -  |
| Gestione del personale   | 1.473  | 502            | -                       | 502            | 1.975               | -  |
| Gestione comune dei beni e servizi, ivi inclusi i sistemi informativi                            | 23.975   | 54.664         | 37.546                  | 92.210         | 116.185             | -  |
| <b>MINISTERO DELL'ISTRUZIONE</b>   | <b>3.615.429</b>   | <b>791.824</b> | <b>163.346</b>          | <b>955.169</b> | <b>4.570.598</b>    | -  |
| Istruzione scolastica (22)   | 3.580.988  | 782.538        | 135.318                 | 917.855        | 4.498.844           | -  |
| Programmazione e coordinamento dell'istruzione (22.1)  | 341.377  | 571.831        | 15.100                  | 586.931        | 928.308             | -  |
| Spese di personale per il programma  | -  | -              | -                       | -              | -                   | -  |
| Interventi per la sicurezza nelle scuole statali e per l'edilizia scolastica                     | -  | -              | -                       | -              | -                   | -  |
| Supporto alla programmazione e al coordinamento dell'istruzione scolastica                       | 341.377  | 571.831        | 15.100                  | 586.931        | 928.308             | -  |
| Sviluppo del sistema istruzione scolastica, diritto allo studio ed edilizia scolastica (22.8)    | 2.586.206  | 192.882        | 120.212                 | 313.094        | 2.899.301           | -  |
| Spese di personale per il programma  | 68   | -              | -                       | -              | 68                  | -  |
| Promozione e sostegno a iniziative di educazione, inclusa la tutela delle minoranze linguistiche | 3.546  | 23             | 23                      | 45             | 3.591               | -  |
| Lotta alla dispersione scolastica, orientamento e prevenzione del disagio giovanile              | 2.241  | -              | -                       | -              | 2.241               | -  |

| TABELLA N. 19.1   |  | RESIDUI DA IMPEGNI E RESIDUI DI STANZIAMENTO |   |                     |  |  |
|---|--|--|---|---------------------|--|--|
|   |  | (MIGLIAIA DI EURO)                           |   |                     |  |  |
| AMMINISTRAZIONE/MISSIONE/PROGRAMMA/AZIONE   | RESIDUI DA IMPEGNI<br>(di cui residui di spesa delegata) | RESIDUI DI STANZIAMENTO                      |   |                     | RESIDUI COMPLESSIVI<br>(di cui residui di spesa delegata)<br>E = A + D |  |
|   | A  | PROVENIENTI DALLA COMPETENZA<br>B            | PROVENIENTI DA ESERCIZI PRECEDENTI<br>C | TOTALE<br>D = B + C |  |  |
| Valorizzazione e promozione delle eccellenze  | 245  | -  | -                                       | -                   | 245  |  |
| Sostegno alle famiglie per il diritto allo studio   | -  | -  | -                                       | -                   | -  |  |
| Cooperazione in materia culturale   | -  | -  | -                                       | -                   | -  |  |
| Interventi per la sicurezza nelle scuole statali e per l'edilizia scolastica  | 2.448.264  | 189.820                                      | 120.161                                 | 309.981             | 2.758.245  |  |
| Supporto all'innovazione e valutazione dell'istruzione scolastica   | 52.111   | 3.039  | 29                                      | 3.069               | 55.179   |  |
| Istituzioni scolastiche non statali (22.9)  | 81.964   | -  | -                                       | -                   | 81.964   |  |
| Trasferimenti e contributi per le scuole non statali  | -  | -  | -                                       | -                   | -  |  |
| Istruzione terziaria non universitaria e formazione professionale (22.15)   | 1.090  | -  | -                                       | -                   | 1.090  |  |
| Spese di personale per il programma   | -  | -  | -                                       | -                   | -  |  |
| Contributi agli Istituti Tecnici Superiori e ai percorsi Istruzione e Formazione Tecnica Superiore                    | 1.090  | -  | -                                       | -                   | 1.090  |  |
| Realizzazione degli indirizzi e delle politiche in ambito territoriale in materia di istruzione (22.16)               | 1.919  | 35   | 5                                       | 40                  | 1.959  |  |
| Spese di personale per il programma   | 425  | -  | -                                       | -                   | 425  |  |
| Organizzazione dei servizi sul territorio, coordinamento e vigilanza sulle attività degli istituti scolastici statali | 1.494  | 35   | 5                                       | 40                  | 1.534  |  |
| Istruzione del primo ciclo (22.17)  | 26.124   | 17.790                                       | -                                       | 17.790              | 43.914   |  |

TABELLA N. 19.1  
RESIDUI DA IMPEGNI E RESIDUI DI STANZIAMENTO

(MIGLIAIA DI EURO)

| AMMINISTRAZIONE/MISSIONE/PROGRAMMA/AZIONE  | RESIDUI DA IMPEGNI<br>(di cui residui di spesa delegata) |        | RESIDUI DI STANZIAMENTO           |   |                     | RESIDUI COMPLESSIVI<br>(di cui residui di spesa delegata)<br>E = A + D |
|--|--|--------|-----------------------------------|---|---------------------|--|
|  | A  |        | PROVENIENTI DALLA COMPETENZA<br>B | PROVENIENTI DA ESERCIZI PRECEDENTI<br>C | TOTALE<br>D = B + C |  |
| Spese di personale per il programma (docenti)  | -  | -      | -                                 | -                                       | -                   | -  |
| Spese di personale per il programma (dirigenti scolastici e personale ATA)   | -  | -      | 17.790                            | -                                       | 17.790              | 17.790   |
| Interventi di integrazione scolastica degli studenti con bisogni educativi speciali incluse le spese del personale (docenti di sostegno) | -  | -      | -                                 | -                                       | -                   | -  |
| Funzionamento degli istituti scolastici statali del primo ciclo  | -  | 25.607 | -                                 | -                                       | -                   | 25.607   |
| Continuità del servizio scolastico   | -  | 376    | -                                 | -                                       | -                   | 376  |
| Miglioramento dell'offerta formativa   | -  | 141    | -                                 | -                                       | -                   | 141  |
| Istruzione del secondo ciclo (22.18)   | -  | 12.168 | -                                 | -                                       | -                   | 12.168   |
| Spese di personale per il programma (docenti)  | -  | -      | -                                 | -                                       | -                   | -  |
| Spese di personale per il programma (dirigenti scolastici e personale ATA)   | -  | -      | -                                 | -                                       | -                   | -  |
| Interventi di integrazione scolastica degli studenti con bisogni educativi speciali incluse le spese del personale (docenti di sostegno) | -  | -      | -                                 | -                                       | -                   | -  |
| Funzionamento degli istituti scolastici statali del secondo ciclo  | -  | 11.700 | -                                 | -                                       | -                   | 11.700   |
| Continuità del servizio scolastico   | -  | 180    | -                                 | -                                       | -                   | 180  |
| Miglioramento dell'offerta formativa   | -  | 288    | -                                 | -                                       | -                   | 288  |

| TABELLA N. 19.1   |  | RESIDUI DA IMPEGNI E RESIDUI DI STANZIAMENTO |   |                     |  |  |
|---|--|--|---|---------------------|--|--|
| (MIGLIAIA DI EURO)  |  |  |   |                     |  |  |
| AMMINISTRAZIONE/MISSIONE/PROGRAMMA/AZIONE   | RESIDUI DA IMPEGNI<br>(di cui residui di spesa delegata) | RESIDUI DI STANZIAMENTO                      |   |                     | RESIDUI COMPLESSIVI<br>(di cui residui di spesa delegata)<br>E = A + D |  |
|   | A  | PROVENIENTI DALLA<br>COMPETENZA<br>B         | PROVENIENTI<br>DA ESERCIZI<br>PRECEDENTI<br>C | TOTALE<br>D = B + C |  |  |
| Reclutamento e aggiornamento dei dirigenti scolastici e del personale scolastico per l'istruzione (22.19)           | 530.140  | -  | -   | -                   | 530.140  |  |
| Spese di personale per il programma   | 10   | -  | -   | -                   | 10   |  |
| Reclutamento e aggiornamento dei dirigenti scolastici e del personale scolastico per l'istruzione del primo ciclo   | 347.995  | -  | -   | -                   | 347.995  |  |
| Reclutamento e aggiornamento dei dirigenti scolastici e del personale scolastico per l'istruzione del secondo ciclo | 175.259  | -  | -   | -                   | 175.259  |  |
| Formazione iniziale, tirocinio e inserimento  | 6.876  | -  | -   | -                   | 6.876  |  |
| Servizi istituzionali e generali delle amministrazioni pubbliche (32)   | 34.441   | 9.286  | 28.028  | 37.314              | 71.755   |  |
| Indirizzo politico (32.2)   | 6.117  | 30   | 27  | 57                  | 6.174  |  |
| Ministro e Sottosegretari di Stato  | 7  | -  | -   | -                   | 7  |  |
| Indirizzo politico-amministrativo   | 6.108  | 30   | 27  | 57                  | 6.165  |  |
| Valutazione e controllo strategico (OIV)  | 2  | -  | -   | -                   | 2  |  |
| Servizi e affari generali per le amministrazioni di competenza (32.3)   | 28.324   | 9.256  | 28.001  | 37.257              | 65.580   |  |
| Spese di personale per il programma   | 57   | -  | -   | -                   | 57   |  |
| Gestione del personale  | 593  | 8.981  | 27.967  | 36.948              | 37.542   |  |
| Gestione comune dei beni e servizi  | 27.673   | 275  | 34  | 308                 | 27.981   |  |

| TABELLA N. 19.1  |  | RESIDUI DA IMPEGNI E RESIDUI DI STANZIAMENTO |   |   |   |   |
|--|--|--|---|---|---|---|
|  |  | (MIGLIAIA DI EURO)                           |   |   |   |   |
| AMMINISTRAZIONE/MISSIONE/PROGRAMMA/AZIONE  | RESIDUI DA IMPEGNI                         |  | RESIDUI DI STANZIAMENTO                 |   |   | RESIDUI COMPLESSIVI<br>(di cui residui di<br>spesa delegata)<br>E = A + D |
|  | (di cui residui di<br>spesa delegata)<br>A | (di cui residui di<br>spesa delegata)<br>B   | PROVENIENTI<br>DALLA<br>COMPETENZA<br>C | PROVENIENTI<br>DA ESERCIZI<br>PRECEDENTI<br>D | TOTALE<br>D = B + C                     |   |
| <b>MINISTERO DELL'INTERNO</b>  | <b>9.440.718</b><br><b>(1.115.932)</b>     | <b>652.338</b>                               | <b>262.586</b>                          | <b>914.924</b>                                | <b>10.355.642</b><br><b>(1.115.932)</b> |   |
| Amministrazione generale e supporto alla rappresentanza generale di Governo e dello Stato sul territorio (2)   | 34.584<br>(33.863)                         | 3.328  | 982                                     | 4.310   | 38.894<br>(33.863)                      |   |
| Attuazione delle funzioni del Ministero dell'Interno sul territorio tramite le strutture centrali e le Prefetture - Uffici Territoriali del Governo (2.2)                                  | 34.584<br>(33.863)                         | 3.328  | 982                                     | 4.310   | 38.894<br>(33.863)                      |   |
| Spese di personale per il programma  | 166<br>(166)                               | -  | -                                       | -   | 166<br>(166)                            |   |
| Gestione e assistenza del personale degli Uffici Territoriali del Governo  | -  | -  | -                                       | -   | -                                       |   |
| Contributo all'Agenzia dei beni confiscati   | -  | 20   | -                                       | 20  | 20                                      |   |
| Spese per la custodia dei veicoli sequestrati ed esercizio delle funzioni sanzionatorie amministrative nelle materie dematerializzate  | 11.244<br>(11.241)                         | 29   | 2                                       | 31  | 11.275<br>(11.241)                      |   |
| Gestione dei servizi logistici, amministrativi e del personale delle Prefetture per: ordine pubblico, sicurezza, cittadinanza e immigrazione e coordinamento con le autonomie territoriali | 23.175<br>(22.456)                         | 3.264  | 965                                     | 4.229   | 27.404<br>(22.456)                      |   |
| Interventi per il Fondo delle vittime dell'usura e della mafia   | -  | 15   | 15                                      | 30  | 30                                      |   |
| Relazioni finanziarie con le autonomie territoriali (3)  | 7.802.501<br>(3.130)                       | 112.426                                      | 3.942                                   | 116.368                                       | 7.918.869<br>(3.130)                    |   |
| Gestione dell'albo dei segretari comunali e provinciali (3.8)  | 1.224<br>(193)                             | 986  | 39                                      | 1.025   | 2.249<br>(193)                          |   |
| Spese di personale per il programma  | 2<br>(2)                                   | 986  | -                                       | 986   | 988<br>(2)                              |   |

TABELLA N. 19.1  
RESIDUI DA IMPEGNI E RESIDUI DI STANZIAMENTO

(MIGLIAIA DI EURO)

| AMMINISTRAZIONE/MISSIONE/PROGRAMMA/AZIONE   | RESIDUI DA IMPEGNI<br>(di cui residui di spesa delegata) |        | RESIDUI DI STANZIAMENTO           |   |                     | RESIDUI COMPLESSIVI<br>(di cui residui di spesa delegata)<br>E = A + D |
|---|--|--------|-----------------------------------|---|---------------------|--|
|   | A  |        | PROVENIENTI DALLA COMPETENZA<br>B | PROVENIENTI DA ESERCIZI PRECEDENTI<br>C | TOTALE<br>D = B + C |  |
| Gestione e assistenza del personale dell'Albo dei segretari comunali  | -  | -      | -                                 | -                                       | -                   | -  |
| Albo segretari comunali   | 598<br>(31)  | -      | -                                 | 28                                      | 28                  | 626<br>(31)  |
| Formazione specialistica dei dirigenti delle amministrazioni locali   | 624<br>(160)   | -      | -                                 | 10                                      | 10                  | 635<br>(160)   |
| Interventi e cooperazione istituzionale nei confronti delle autonomie locali (3.9)  | 94.797<br>(152)  | 34.987 | 3.694                             | 38.681                                  | 38.681              | 133.478<br>(152)   |
| Spese di personale per il programma   | -  | -      | -                                 | -                                       | -                   | -  |
| Servizi anagrafici, stato civile e formazione   | 9.557<br>(34)  | 8      | 1.062                             | 1.070                                   | 1.070               | 10.627<br>(34)   |
| Servizi elettorali  | 70.526<br>(118)  | 2.119  | 2.547                             | 4.666                                   | 4.666               | 75.192<br>(118)  |
| Supporto alle Amministrazioni sul territorio  | 11   | 28     | 70                                | 98                                      | 98                  | 108  |
| Gestione, assistenza e formazione della categoria dei segretari generali delle comunità montane e dei consorzi dei Comuni | 11   | -      | -                                 | -                                       | -                   | 11   |
| Gestione della carta d'identità elettronica   | 14.693   | 32.831 | 16                                | 32.847                                  | 32.847              | 47.540   |
| Elaborazione, quantificazione e assegnazione delle risorse finanziarie da attribuire agli enti locali (3.10)              | 7.706.480<br>(2.785)                                     | 76.453 | 209                               | 76.662                                  | 76.662              | 7.783.142<br>(2.785)   |
| Spese di personale per il programma   | -  | -      | -                                 | -                                       | -                   | -  |
| Ripartizione risorse agli Enti Locali da devoluzione fiscalità  | -  | -      | -                                 | -                                       | -                   | 699.339  |

## TABELLA N. 19.1 RESIDUI DA IMPEGNI E RESIDUI DI STANZIAMENTO

(MIGLIAIA DI EURO)

| AMMINISTRAZIONE/MISSIONE/PROGRAMMA/AZIONE  | RESIDUI DA IMPEGNI                         |   | RESIDUI DI STANZIAMENTO                 |   |                     | RESIDUI COMPLESSIVI<br>(di cui residui di<br>spesa delegata)<br>E = A + D |
|--|--|---|---|---|---------------------|---|
|  | (di cui residui di<br>spesa delegata)<br>A |   | PROVENIENTI<br>DALLA<br>COMPETENZA<br>B | PROVENIENTI<br>DA ESERCIZI<br>PRECEDENTI<br>C | TOTALE<br>D = B + C |   |
| Attribuzione risorse agli Enti Locali a compensazione di minori entrate da fiscalità                         | 575.374                                    | - | 18.000                                  | -   | 18.000              | 593.374   |
| Attribuzione contributi specifici in favore di determinati Enti Locali                                       | 5.859.801<br>(2.785)                       | - | 850                                     | -   | 850                 | 5.859.651<br>(2.785)  |
| Ammortamento mutui per interventi specifici a favore degli Enti Locali                                       | 40.809                                     | - | -                                       | -   | -                   | 40.809  |
| Contributi a rimborso maggiori spese degli Enti Locali per contenimento tariffe servizi pubblici             | 4.427                                      | - | -                                       | -   | -                   | 4.427   |
| Anticipazioni per risanamento Enti Locali e contributi in conto interessi per operazioni di indebitamento    | 57   | - | -                                       | -   | -                   | 57  |
| Trasferimenti ai Comuni per il contrasto all'evasione fiscale e contributiva                                 | 35   | - | -                                       | -   | -                   | 35  |
| Supporto all'attività di elaborazione e assegnazione dei trasferimenti erariali                              | 135  | - | 100                                     | 209   | 309                 | 444   |
| Federalismo amministrativo   | 12.033                                     | - | -                                       | -   | -                   | 12.033  |
| Concorso dello Stato al finanziamento dei bilanci degli Enti Locali  | 421.147                                    | - | 57.503                                  | -   | 57.503              | 478.650   |
| Contributi a Province e città metropolitane per interventi relativi alla viabilità e all'edilizia scolastica | 94.323                                     | - | -                                       | -   | -                   | 94.323  |
| Ordine pubblico e sicurezza (7)  | 505.524<br>(177.153)                       | - | 291.121                                 | 162.206                                       | 453.327             | 958.851<br>(177.153)  |
| Contrasto al crimine, tutela dell'ordine e della sicurezza pubblica (7.8)                                    | 343.937<br>(97.697)                        | - | 174.874                                 | 100.426                                       | 275.300             | 619.237<br>(97.697)   |
| Spese di personale per il programma (personale civile)   | 382<br>(270)                               | - | -                                       | -   | -                   | 382<br>(270)  |

TABELLA N. 19.1

## RESIDUI DA IMPEGNI E RESIDUI DI STANZIAMENTO

(MIGLIAIA DI EURO)

| AMMINISTRAZIONE/MISSIONE/PROGRAMMA/AZIONE  | RESIDUI DA IMPEGNI<br>(di cui residui di spesa delegata) |         | RESIDUI DI STANZIAMENTO           |   |                     | RESIDUI COMPLESSIVI<br>(di cui residui di spesa delegata)<br>E = A + D |
|--|--|---------|-----------------------------------|---|---------------------|--|
|  | A  | B       | PROVENIENTI DALLA COMPETENZA<br>B | PROVENIENTI DA ESERCIZI PRECEDENTI<br>C | TOTALE<br>D = B + C |  |
| Spese di personale per il programma (Polizia di Stato)   | 4.763<br>(3.179)   | 1.281   | 1.281                             | -                                       | 1.281               | 6.044<br>(3.179)   |
| Gestione e assistenza del personale della Polizia di Stato   | 2.651<br>(2.408)   | 18      | 18                                | -                                       | 18                  | 2.669<br>(2.408)   |
| Formazione ed addestramento della Polizia di Stato   | 20.623<br>(15.244)                                       | 1.261   | 831                               | 2.092                                   | 2.092               | 22.715<br>(15.244)   |
| Potenziamento e ammodernamento della Polizia di Stato  | 173.191<br>(19.676)                                      | 154.011 | 92.865                            | 246.876                                 | 246.876             | 420.067<br>(19.676)  |
| Servizi di prevenzione, controllo del territorio e sicurezza stradale                                      | 92.103<br>(36.749)                                       | 11.011  | 1.300                             | 12.311                                  | 12.311              | 104.413<br>(36.749)  |
| Contrasto all'immigrazione clandestina e sicurezza delle frontiere e delle principali stazioni ferroviarie | 49.437<br>(19.924)                                       | 7.121   | 5.430                             | 12.551                                  | 12.551              | 61.988<br>(19.924)   |
| Servizi speciali di pubblica sicurezza   | 786<br>(247)   | 171     | 171                               | 958                                     | 171                 | 958<br>(247)   |
| Servizio permanente dell'Arma dei Carabinieri per la tutela dell'ordine e la sicurezza pubblica (7.9)      | 26.051<br>(16.500)                                       | 1.323   | 2.449                             | 3.772                                   | 3.772               | 29.823<br>(16.500)   |
| Risorse da assegnare per competenze accessorie destinate all'Arma dei Carabinieri                          | -  | -       | -                                 | -                                       | -                   | -  |
| Partecipazione dell'Arma dei Carabinieri all'attività di prevenzione e contrasto al crimine                | 13.880<br>(9.420)  | 1.068   | 2.407                             | 3.476                                   | 3.476               | 17.356<br>(9.420)  |
| Partecipazione dell'Arma dei Carabinieri all'attività di ordine pubblico e pubblico soccorso               | 12.171<br>(7.080)  | 254     | 42                                | 296                                     | 296                 | 12.467<br>(7.080)  |
| Pianificazione e coordinamento Forze di polizia (7.10)   | 135.536<br>(62.956)                                      | 114.924 | 59.331                            | 174.255                                 | 174.255             | 309.791<br>(62.956)  |
| Risorse da assegnare per competenze accessorie destinate alle Forze di Polizia                             | 10.103<br>(9.577)  | -       | -                                 | -                                       | -                   | 10.103<br>(9.577)  |
| Formazione ed addestramento delle Forze di Polizia   | 8.596<br>(393)   | 12      | -                                 | 12                                      | 12                  | 8.608<br>(393)   |



## RESIDUI DA IMPEGNI E RESIDUI DI STANZIAMENTO

TABELLA N. 19.1

(MIGLIAIA DI EURO)

| AMMINISTRAZIONE/MISSIONE/PROGRAMMA/AZIONE   | RESIDUI DA IMPEGNI<br>(di cui residui di spesa delegata) |         | RESIDUI DI STANZIAMENTO           |   |                     | RESIDUI COMPLESSIVI<br>(di cui residui di spesa delegata)<br>E = A + D |
|---|--|---------|-----------------------------------|---|---------------------|--|
|   | A  | B       | PROVENIENTI DALLA COMPETENZA<br>B | PROVENIENTI DA ESERCIZI PRECEDENTI<br>C | TOTALE<br>D = B + C |  |
| Potenziamento e ammodernamento delle Forze di Polizia   | 38.563<br>(7.483)  | 113.867 | 113.867                           | 58.331                                  | 172.198             | 210.761<br>(7.483)   |
| Partecipazione delle Forze di Polizia all'attività di contrasto al crimine  | 20.684<br>(16.047)                                       | 45      | 45                                | -                                       | 45                  | 20.729<br>(16.047)   |
| Partecipazione delle Forze di Polizia all'attività di ordine pubblico e pubblico soccorso   | 27.558<br>(21.314)                                       | -       | -                                 | -                                       | -                   | 27.558<br>(21.314)   |
| Spese di carattere riservato per: l'attuazione dei programmi di protezione, lotta alla criminalità organizzata, traffico illecito di stupefacenti | 8.142<br>(8.142)   | 1.000   | 1.000                             | 1.000                                   | 2.000               | 10.142<br>(8.142)  |
| Speciali elargizioni in favore delle vittime del dovere e delle loro famiglie   | -  | -       | -                                 | -                                       | -                   | -  |
| Ammortamento mutui per potenziamento e ammodernamento delle Forze di Polizia  | 21.890   | -       | -                                 | -                                       | -                   | 21.890   |
| Soccorso civile (8)   | 158.482<br>(45.027)                                      | 184.941 | 184.941                           | 56.062                                  | 241.003             | 399.485<br>(45.027)  |
| Gestione del sistema nazionale di difesa civile (8.2)   | 7.590<br>(3.718)   | 1.993   | 1.993                             | 4.212                                   | 6.204               | 13.794<br>(3.718)  |
| Spese di personale per il programma   | -  | -       | -                                 | -                                       | -                   | -  |
| Attività di difesa civile   | 1.687<br>(1.586)   | 79      | 79                                | 734                                     | 813                 | 2.500<br>(1.586)   |
| Assistenza alle popolazioni in occasione di pubbliche calamità  | 5.903<br>(2.132)   | 1.914   | 1.914                             | 3.477                                   | 5.391               | 11.294<br>(2.132)  |
| Prevenzione dal rischio e soccorso pubblico (8.3)   | 150.892<br>(41.310)                                      | 182.949 | 182.949                           | 51.850                                  | 234.799             | 385.691<br>(41.310)  |
| Spese di personale per il programma (personale civile)  | 1  | -       | -                                 | -                                       | -                   | 1  |

## RESIDUI DA IMPEGNI E RESIDUI DI STANZIAMENTO

(MIGLIAIA DI EURO)

| AMMINISTRAZIONE/MISSIONE/PROGRAMMA/AZIONE   | RESIDUI DA IMPEGNI<br>(di cui residui di spesa delegata) |         | RESIDUI DI STANZIAMENTO           |   |                     | RESIDUI COMPLESSIVI<br>(di cui residui di spesa delegata)<br>E = A + D |
|---|--|---------|-----------------------------------|---|---------------------|--|
|   | A  | B       | PROVENIENTI DALLA COMPETENZA<br>C | PROVENIENTI DA ESERCIZI PRECEDENTI<br>D | TOTALE<br>D = B + C |  |
| Spese di personale per il programma (Corpo Nazionale dei Vigili del Fuoco)  | 62<br>(2)  | 4.582   | -                                 | -                                       | 4.582               | 4.644<br>(2)   |
| Gestione e assistenza del personale dei Vigili del Fuoco  | 579<br>(571)   | -       | -                                 | -                                       | -                   | 579<br>(571)   |
| Gestione del soccorso pubblico  | 23.044<br>(10.200)                                       | 8.627   | 15                                | -                                       | 8.642               | 31.686<br>(10.200)   |
| Servizi di prevenzione incendi e di vigilanza antincendio   | 1.031<br>(162)   | 78      | -                                 | -                                       | 78                  | 1.108<br>(162)   |
| Prevenzione e contrasto dei rischi non convenzionali e funzionamento della rete nazionale per il rilevamento della ricaduta radioattiva | 751<br>(592)   | 1.815   | 12                                | -                                       | 1.827               | 2.578<br>(592)   |
| Concorso della flotta aerea del Corpo Nazionale dei Vigili del Fuoco alla lotta attiva agli incendi boschivi                            | 10.061<br>(1.668)  | 2.810   | -                                 | -                                       | 2.810               | 12.871<br>(1.668)  |
| Formazione ed addestramento dei Vigili del Fuoco  | 780<br>(773)   | 5.081   | 5                                 | -                                       | 5.086               | 5.866<br>(773)   |
| Ammodernamento e potenziamento dei Vigili del Fuoco   | 114.583<br>(27.343)                                      | 159.957 | 51.819                            | -                                       | 211.775             | 326.358<br>(27.343)  |
| Speciali elargizioni in favore delle vittime del dovere e delle famiglie dei Vigili del Fuoco   | -  | -       | -                                 | -                                       | -                   | -  |
| Immigrazione, accoglienza e garanzia dei diritti (27)   | 924.951<br>(855.727)                                     | 29.731  | 30.684                            | -                                       | 60.415              | 985.366<br>(855.727)   |
| Flussi migratori, interventi per lo sviluppo della coesione sociale, garanzia dei diritti, rapporti con le confessioni religiose (27.2) | 924.951<br>(855.727)                                     | 29.731  | 30.684                            | -                                       | 60.415              | 985.366<br>(855.727)   |
| Spese di personale per il programma   | -  | -       | -                                 | -                                       | -                   | -  |
| Interventi a favore degli stranieri anche richiedenti asilo e profughi  | 916.141<br>(855.134)                                     | 29.087  | 28.915                            | -                                       | 58.002              | 976.143<br>(855.134)   |

## TABELLA N. 19.1 RESIDUI DA IMPEGNI E RESIDUI DI STANZIAMENTO

(MIGLIAIA DI EURO)

| AMMINISTRAZIONE/MISSIONE/PROGRAMMA/AZIONE   | RESIDUI DA IMPEGNI<br>(di cui residui di spesa delegata) |                | RESIDUI DI STANZIAMENTO           |   |                               | RESIDUI COMPLESSIVI<br>(di cui residui di spesa delegata)<br>E = A + D |
|---|--|----------------|-----------------------------------|---|-------------------------------|--|
|   | A  | B              | PROVENIENTI DALLA COMPETENZA<br>C | PROVENIENTI DA ESERCIZI PRECEDENTI<br>D | TOTALE<br>E = A + B + C + D   |  |
| Interventi di protezione sociale  | 6.605<br>(424)   | 623            | 1.745                             | 2.368                                   | 8.973<br>(424)                |  |
| Rapporti con le confessioni religiose ed amministrazione del patrimonio del FEC                                   | 168<br>(168)   | 21             | 24                                | 45                                      | 213<br>(168)                  |  |
| Speciali elargizioni in favore delle vittime del terrorismo e della criminalità organizzata e delle loro famiglie | 36   | -              | -                                 | -                                       | 36                            |  |
| Servizi istituzionali e generali delle amministrazioni pubbliche (32)   | 14.676<br>(1.033)  | 30.790         | 8.712                             | 39.502                                  | 54.177<br>(1.033)             |  |
| Indirizzo politico (32.2)   | 13   | 218            | 125                               | 343                                     | 356                           |  |
| Ministro e Sottosegretari di Stato  | -  | -              | -                                 | -                                       | -                             |  |
| Indirizzo politico-amministrativo   | 13   | 218            | 125                               | 343                                     | 356                           |  |
| Valutazione e controllo strategico (OIV)  | -  | -              | -                                 | -                                       | -                             |  |
| Fondi da ripartire alimentati dal riaccertamento dei residui passivi perenti                                      | -  | -              | -                                 | -                                       | -                             |  |
| Servizi e affari generali per le amministrazioni di competenza (32.3)   | 14.662<br>(1.033)  | 30.572         | 8.586                             | 39.158                                  | 53.821<br>(1.033)             |  |
| Spese di personale per il programma   | 14   | -              | -                                 | -                                       | 14                            |  |
| Gestione del personale  | 59<br>(5)  | 23.866         | 1.200                             | 25.066                                  | 25.126<br>(5)                 |  |
| Gestione comune dei beni e servizi  | 14.589<br>(1.028)  | 6.706          | 7.386                             | 14.092                                  | 28.681<br>(1.028)             |  |
| <b>MINISTERO DELLA TRANSIZIONE ECOLOGICA</b>  | <b>1.878.864<br/>(11.274)</b>                            | <b>839.568</b> | <b>239.101</b>                    | <b>1.078.669</b>                        | <b>2.957.533<br/>(11.274)</b> |  |

| TABELLA N. 19.1  |  | RESIDUI DA IMPEGNI E RESIDUI DI STANZIAMENTO |   |                     |   |  |
|--|--|--|---|---------------------|---|--|
|  |  | (MIGLIAIA DI EURO)                           |   |                     |   |  |
| AMMINISTRAZIONE/MISSIONE/PROGRAMMA/AZIONE  | RESIDUI DA IMPEGNI                         | RESIDUI DI STANZIAMENTO                      |   |                     | RESIDUI COMPLESSIVI<br>(di cui residui di<br>spesa delegata)<br>E = A + D |  |
|  | (di cui residui di<br>spesa delegata)<br>A | PROVENIENTI<br>DALLA<br>COMPETENZA<br>B      | PROVENIENTI<br>DA ESERCIZI<br>PRECEDENTI<br>C | TOTALE<br>D = B + C |   |  |
| Energia e diversificazione delle fonti energetiche (10)  | 376.412<br>(12)                            | 452.993                                      | 96.865  | 549.858             | 926.270<br>(12)   |  |
| Promozione dell'efficienza energetica, delle energie rinnovabili e regolamentazione del mercato energetico (10.7)  | 293.485                                    | 375.554                                      | 53.514  | 429.067             | 722.553   |  |
| Spese di personale per il programma  | -  | -  | -   | -                   | -   |  |
| Iniziative per la decarbonizzazione, regolamentazione delle modalità di incentivazione dell'efficienza energetica e delle fonti rinnovabili  | 90.400                                     | 324.439                                      | 6.862   | 331.302             | 421.702   |  |
| Regolamentazione e sviluppo della concorrenza sui mercati energetici; promozione dello sviluppo economico nelle regioni interessate dalle estrazioni di idrocarburi e sostenibilità di tali attività | -  | -  | -   | -                   | -   |  |
| Interventi per la mobilità sostenibile e per l'efficiamento e il risparmio energetico  | 159.129                                    | 45.108                                       | 35.651  | 80.759              | 239.888   |  |
| Interventi per il contrasto ai cambiamenti climatici   | 43.956                                     | 6.007  | 11.000  | 17.007              | 60.963  |  |
| Innovazione, reti energetiche, sicurezza in ambito energetico e di georisorse (10.8)   | 82.927<br>(12)                             | 77.439                                       | 43.351  | 120.791             | 203.718<br>(12)   |  |
| Spese di personale per il programma  | -  | -  | -   | -                   | -   |  |
| Sviluppo infrastrutture e sicurezza dei sistemi elettrico, gas, e petrolio; controllo delle attività su georisorse e materie prime strategiche   | 69.971<br>(12)                             | 28   | 28  | 56                  | 70.027<br>(12)  |  |
| Ricerca sulle tecnologie sostenibili in ambito energetico e ambientale   | 12.956                                     | 77.411                                       | 43.323  | 120.734             | 133.691   |  |
| Sviluppo sostenibile e tutela del territorio e dell'ambiente (18)  | 1.496.071<br>(11.262)                      | 365.154                                      | 140.028                                       | 505.182             | 2.001.254<br>(11.262)   |  |

## TABELLA N. 19.1 RESIDUI DA IMPEGNI E RESIDUI DI STANZIAMENTO

(MIGLIAIA DI EURO)

| AMMINISTRAZIONE/MISSIONE/PROGRAMMA/AZIONE  | RESIDUI DA IMPEGNI<br>(di cui residui di spesa delegata) |         | RESIDUI DI STANZIAMENTO           |   |                     | RESIDUI COMPLESSIVI<br>(di cui residui di spesa delegata)<br>E = A + D |
|--|--|---------|-----------------------------------|---|---------------------|--|
|  | A  | B       | PROVENIENTI DALLA COMPETENZA<br>B | PROVENIENTI DA ESERCIZI PRECEDENTI<br>C | TOTALE<br>D = B + C |  |
| Vigilanza, prevenzione e repressione in ambito ambientale (18.8)   | 827<br>(827)   | -       | -                                 | -                                       | -                   | 827<br>(827)   |
| Spese di personale per il programma (Comando dei Carabinieri)  | -  | -       | -                                 | -                                       | -                   | -  |
| Vigilanza del Comando Carabinieri Tutela dell'Ambiente   | 827<br>(827)   | -       | -                                 | -                                       | -                   | 827<br>(827)   |
| Tutela e gestione delle risorse idriche e del territorio e prevenzione del rischio idrogeologico (18.12)                                     | 745.766  | 257.922 | 63.076                            | 320.997                                 | 1.066.763           | 1.066.763  |
| Spese di personale per il programma  | -  | -       | -                                 | -                                       | -                   | -  |
| Interventi per l'uso efficiente delle risorse idriche, per la tutela qualitativa-quantitativa delle acque e per il servizio idrico integrato | 297.946  | 67.269  | 61.086                            | 128.356                                 | 426.301             | 426.301  |
| Protezione e difesa del suolo, tutela dell'assetto idrogeologico   | 445.649  | 190.652 | 1.989                             | 192.641                                 | 638.291             | 638.291  |
| Finanziamenti per le Autorità di bacino  | 2.171  | -       | -                                 | -                                       | 2.171               | 2.171  |
| Tutela, conservazione e valorizzazione della fauna e della flora, salvaguardia della biodiversità e dell'ecosistema marino (18.13)           | 146.259<br>(39)  | 33.013  | 382                               | 33.395                                  | 179.655<br>(39)     | 179.655<br>(39)  |
| Spese di personale per il programma  | -  | -       | -                                 | -                                       | -                   | -  |
| Tutela del mare e interventi operativi di prevenzione e contrasto agli inquinamenti da idrocarburi e sostanze assimilate                     | 2.319<br>(39)  | 2       | -                                 | 2                                       | 2.321<br>(39)       | 2.321<br>(39)  |
| Tutela e valorizzazione della biodiversità e controllo del commercio di specie a rischio di estinzione - (CITES)                             | 5.124  | 58      | -                                 | 58                                      | 5.183               | 5.183  |
| Tutela, valorizzazione e gestione delle aree naturali protette e dei patrimoni naturalistici   | 137.114  | 32.952  | 382                               | 33.334                                  | 170.448             | 170.448  |

| TABELLA N. 19.1   |  | RESIDUI DA IMPEGNI E RESIDUI DI STANZIAMENTO |   |   |                     |   |  |
|---|--|--|---|---|---------------------|---|--|
|   |  | (MIGLIAIA DI EURO)                           |   |   |                     |   |  |
| AMMINISTRAZIONE/MISSIONE/PROGRAMMA/AZIONE   | RESIDUI DA IMPEGNI                         |  | RESIDUI DI STANZIAMENTO                 |   |                     | RESIDUI COMPLESSIVI<br>(di cui residui di<br>spesa delegata)<br>E = A + D |  |
|   | (di cui residui di<br>spesa delegata)<br>A | 2  | PROVENIENTI<br>DALLA<br>COMPETENZA<br>B | PROVENIENTI<br>DA ESERCIZI<br>PRECEDENTI<br>C | TOTALE<br>D = B + C |   |  |
| Controllo organismi geneticamente modificati (O.G.M.) e valutazione delle sostanze chimiche pericolose      | -  | -  | -                                       | -   | -                   | 3   |  |
| Finanziamento della ricerca nel settore ambientale  | -  | 1.700  | -                                       | -   | -                   | 1.700   |  |
| Promozione dell'economia circolare, e gestione dei rifiuti e interventi per lo sviluppo sostenibile (18.15) | -  | 215.015                                      | 30.259                                  | 43.675  | 73.933              | 288.948   |  |
| Spese di personale per il programma   | -  | -  | -                                       | -   | -                   | -   |  |
| Interventi per la promozione dell'economia circolare e politiche di gestione dei rifiuti                    | -  | 209.633                                      | 23.852                                  | 38.947  | 62.799              | 272.432   |  |
| Interventi a livello nazionale di promozione dello sviluppo sostenibile                                     | -  | 5.382  | 6.407                                   | 4.727   | 11.134              | 16.516  |  |
| Prevenzione e risanamento del danno ambientale e bonifiche (18.19)  | -  | 137.628<br>(10.396)                          | 18.644                                  | 12.352  | 30.996              | 168.624<br>(10.396)   |  |
| Spese di personale per il programma   | -  | -  | -                                       | -   | -                   | -   |  |
| Accertamento e risarcimento in materia di danno ambientale  | -  | -  | -                                       | -   | -                   | -   |  |
| Interventi di risanamento ambientale e bonifiche  | -  | 137.628<br>(10.396)                          | 18.643                                  | 12.352  | 30.995              | 168.623<br>(10.396)   |  |
| Attività internazionale e comunitaria per la transizione ecologica (18.20)                                  | -  | 34.840                                       | 5.279                                   | 5   | 5.284               | 40.124  |  |
| Spese di personale per il programma   | -  | -  | -                                       | -   | -                   | -   |  |
| Attuazione accordi e impegni internazionali e comunitari  | -  | 1.083  | 1.106                                   | -   | 1.106               | 2.189   |  |
| Cooperazione internazionale   | -  | 33.756                                       | 4.174                                   | 5   | 4.178               | 37.935  |  |

TABELLA N. 19.1

## RESIDUI DA IMPEGNI E RESIDUI DI STANZIAMENTO

(MIGLIAIA DI EURO)

| AMMINISTRAZIONE/MISSIONE/PROGRAMMA/AZIONE   | RESIDUI DA IMPEGNI<br>(di cui residui di spesa delegata) |        | RESIDUI DI STANZIAMENTO      |                                    |                     | RESIDUI COMPLESSIVI<br>(di cui residui di spesa delegata)<br>E = A + D |
|---|--|--------|------------------------------|------------------------------------|---------------------|--|
|   | A  | B      | PROVENIENTI DALLA COMPETENZA | PROVENIENTI DA ESERCIZI PRECEDENTI | TOTALE<br>D = B + C |  |
| Valutazioni e autorizzazioni ambientali e interventi per la qualità dell'aria e prevenzione e riduzione dell'inquinamento (18.21) | 215.737  | 20.037 | 20.037                       | 20.539                             | 40.576              | 256.313  |
| Spese di personale per il programma   | -  | -      | -                            | -                                  | -                   | -  |
| Verifiche di compatibilità ambientale e rilascio delle autorizzazioni   | 9.092  | 273    | 273                          | 339                                | 612                 | 9.704  |
| Prevenzione e riduzione dell'inquinamento acustico ed elettromagnetico  | 1.123  | 355    | 355                          | 200                                | 555                 | 1.678  |
| Prevenzione e riduzione dell'inquinamento atmosferico   | 205.522  | 19.409 | 19.409                       | 20.000                             | 39.409              | 244.931  |
| Servizi istituzionali e generali delle amministrazioni pubbliche (32)   | 6.380  | 21.421 | 21.421                       | 2.208                              | 23.629              | 30.009   |
| Indirizzo politico (32.2)   | 601  | 8.211  | 8.211                        | 500                                | 8.711               | 9.312  |
| Ministro e Sottosegretari di Stato  | -  | -      | -                            | -                                  | -                   | -  |
| Indirizzo politico-amministrativo   | 597  | 11     | 11                           | -                                  | 11                  | 608  |
| Valutazione e controllo strategico (OIV)  | 4  | -      | -                            | -                                  | -                   | 4  |
| Fondi da ripartire alimentati dal riaccertamento dei residui passivi perenti  | -  | 8.200  | 8.200                        | 500                                | 8.700               | 8.700  |
| Servizi e affari generali per le amministrazioni di competenza (32.3)   | 5.779  | 13.210 | 13.210                       | 1.708                              | 14.918              | 20.697   |
| Spese di personale per il programma   | 36   | -      | -                            | -                                  | -                   | 36   |

| TABELLA N. 19.1   |  | RESIDUI DA IMPEGNI E RESIDUI DI STANZIAMENTO |   |   |                     |   |
|---|--|--|---|---|---------------------|---|
|   |  | (MIGLIAIA DI EURO)                           |   |   |                     |   |
| AMMINISTRAZIONE/MISSIONE/PROGRAMMA/AZIONE   | RESIDUI DA IMPEGNI                         |  | RESIDUI DI STANZIAMENTO                 |   |                     | RESIDUI COMPLESSIVI<br>(di cui residui di<br>spesa delegata)<br>E = A + D |
|   | (di cui residui di<br>spesa delegata)<br>A |  | PROVENIENTI<br>DALLA<br>COMPETENZA<br>B | PROVENIENTI<br>DA ESERCIZI<br>PRECEDENTI<br>C | TOTALE<br>D = B + C |   |
| Gestione del personale  | 19   | -  | -                                       | -   | -                   | 19  |
| Gestione comune dei beni e servizi  | -  | 5.308  | 745                                     | 1.646   | 2.391               | -   |
| Digitalizzazione, sistemi informativi e comunicazione istituzionale   | -  | 415  | 12.465                                  | 62  | 12.527              | 7.699   |
|   | -  | -  | -                                       | -   | -                   | -   |
| <b>MINISTERO DELLE INFRASTRUTTURE E DELLA MOBILITA' SOSTENIBILI</b>   | <b>14.933.407</b>                          | <b>14.933.407</b>                            | <b>5.624.606</b>                        | <b>1.353.409</b>                              | <b>6.978.016</b>    | <b>21.911.423</b>   |
|   | <b>(76.865)</b>                            | <b>(76.865)</b>                              |   |   |                     | <b>(76.865)</b>   |
| Ordine pubblico e sicurezza (7)   | 68.134                                     | 68.134                                       | 52.798                                  | 8.462   | 61.260              | 129.394   |
|   | <b>(7.176)</b>                             | <b>(7.176)</b>                               |   |   |                     | <b>(7.176)</b>  |
| Sicurezza e controllo nei mari, nei porti e sulle coste (7.7)   | 68.134                                     | 68.134                                       | 52.798                                  | 8.462   | 61.260              | 129.394   |
|   | <b>(7.176)</b>                             | <b>(7.176)</b>                               |   |   |                     | <b>(7.176)</b>  |
| Spese di personale per il programma (personale militare)  | 399  | 399  | -                                       | -   | -                   | 399   |
|   | <b>(378)</b>                               | <b>(378)</b>                                 |   |   |                     | <b>(378)</b>  |
| Spese di personale per il programma (personale civile)  | -  | -  | -                                       | -   | -                   | -   |
| Gestione ed assistenza del personale del Corpo delle Capitanerie di porto   | -  | -  | 124                                     | 53  | 177                 | 246   |
|   | <b>(59)</b>                                | <b>(59)</b>                                  |   |   |                     | <b>(59)</b>   |
| Trattamenti provvisori di pensione  | 1.190                                      | 1.190  | -                                       | -   | -                   | 1.190   |
|   | <b>(1.190)</b>                             | <b>(1,190)</b>                               |   |   |                     | <b>(1,190)</b>  |
| Controllo e vigilanza a tutela delle coste, del mare e delle sue risorse  | 8.954                                      | 8.954  | 4.180                                   | 1.522   | 5.703               | 14.657  |
|   | <b>(2.289)</b>                             | <b>(2,289)</b>                               |   |   |                     | <b>(2,289)</b>  |
| Salvaguardia della vita umana in mare   | 6.462                                      | 6.462  | 560                                     | 179   | 740                 | 7.202   |
|   | <b>(2.328)</b>                             | <b>(2,328)</b>                               |   |   |                     | <b>(2,328)</b>  |
| Sicurezza e controllo della navigazione   | 2.647                                      | 2.647  | 88                                      | 84  | 172                 | 2.818   |
| Potenziamento relativo alla componente aeronavale e dei sistemi di telecomunicazione del Corpo delle Capitanerie di porto | -  | -  | 47.846                                  | 6.624   | 54.470              | -   |
|   | <b>(931)</b>                               | <b>(931)</b>                                 |   |   |                     | <b>(931)</b>  |



## RESIDUI DA IMPEGNI E RESIDUI DI STANZIAMENTO

TABELLA N. 19.1

(MIGLIAIA DI EURO)

| AMMINISTRAZIONE/MISSIONE/PROGRAMMA/AZIONE                                 | RESIDUI DA IMPEGNI<br>(di cui residui di spesa delegata) |           | RESIDUI DI STANZIAMENTO           |   |                       | RESIDUI COMPLESSIVI<br>(di cui residui di spesa delegata)<br>E = A + D |
|---|--|-----------|-----------------------------------|---|-----------------------|--|
|   | A  | B         | PROVENIENTI DALLA COMPETENZA<br>B | PROVENIENTI DA ESERCIZI PRECEDENTI<br>C | TOTALE<br>D = B + C   |  |
| Diritto alla mobilita' e sviluppo dei sistemi di trasporto (13)           | 7.173.405<br>(68.509)                                    | 1.778.865 | 411.652                           | 2.190.517                               | 9.363.922<br>(68.509) |  |
| Sviluppo e sicurezza della mobilita' stradale (13.1)                      | 62.462<br>(3.480)  | 18.456    | 13.889                            | 32.345                                  | 94.807<br>(3.480)     |  |
| Spese di personale per il programma                                       | 4  | -         | -                                 | -                                       | 4                     |  |
| Regolamentazione della circolazione stradale e servizi di motorizzazione  | 15.463<br>(3.479)  | 12.238    | 13.595                            | 25.833                                  | 41.297<br>(3.479)     |  |
| Interventi per la sicurezza stradale                                      | 46.994   | 6.219     | 293                               | 6.512                                   | 53.506                |  |
| Autotrasporto ed intermodalita' (13.2)                                    | 333.596<br>(15.141)                                      | 165.786   | 103.711                           | 269.496                                 | 603.092<br>(15.141)   |  |
| Spese di personale per il programma                                       | -  | -         | -                                 | -                                       | -                     |  |
| Sistemi e servizi di trasporto intermodale                                | 201.528  | 60.001    | 98.478                            | 158.479                                 | 360.007               |  |
| Interventi in materia di autotrasporto                                    | 132.068<br>(15.141)                                      | 105.785   | 5.233                             | 111.017                                 | 243.085<br>(15.141)   |  |
| Sviluppo e sicurezza del trasporto aereo (13.4)                           | 118.831  | 46.825    | 11                                | 46.836                                  | 165.667               |  |
| Spese di personale per il programma                                       | -  | -         | -                                 | -                                       | -                     |  |
| Sicurezza e vigilanza nel trasporto aereo                                 | 118.831  | 46.825    | 11                                | 46.836                                  | 165.667               |  |
| Sistemi ferroviari, sviluppo e sicurezza del trasporto ferroviario (13.5) | 142.990  | 41.944    | 40.117                            | 82.061                                  | 225.051               |  |
| Spese di personale per il programma                                       | -  | -         | -                                 | -                                       | -                     |  |

| TABELLA N. 19.1   |  | RESIDUI DA IMPEGNI E RESIDUI DI STANZIAMENTO |   |   |                       |   |  |
|---|--|--|---|---|-----------------------|---|--|
|   |  | (MIGLIAIA DI EURO)                           |   |   |                       |   |  |
| AMMINISTRAZIONE/MISSIONE/PROGRAMMA/AZIONE   | RESIDUI DA IMPEGNI                         |  | RESIDUI DI STANZIAMENTO                 |   |                       | RESIDUI COMPLESSIVI<br>(di cui residui di<br>spesa delegata)<br>E = A + D |  |
|   | (di cui residui di<br>spesa delegata)<br>A |  | PROVENIENTI<br>DALLA<br>COMPETENZA<br>B | PROVENIENTI<br>DA ESERCIZI<br>PRECEDENTI<br>C | TOTALE<br>D = B + C   |   |  |
| Interventi sulle infrastrutture ferroviarie   | 142.633                                    | 41.940                                       | 40.112                                  | 82.053  | 224.685               |   |  |
| Interventi per la sicurezza e la vigilanza ferroviaria e delle infrastrutture stradali e autostradali | -  | 4  | 4                                       | 8   | 366                   |   |  |
| Sviluppo e sicurezza della mobilità' locale (13.6)  | 5.734.732<br>(49.888)                      | 1.225.050                                    | 148.132                                 | 1.373.182                                     | 7.107.914<br>(49.888) |   |  |
| Spese di personale per il programma   | -  | -  | -                                       | -   | -                     |   |  |
| Concorso dello Stato al trasporto pubblico locale   | 3.273.745<br>(49.888)                      | 1.084.379                                    | 78.992                                  | 1.163.371                                     | 4.437.116<br>(49.888) |   |  |
| Interventi a favore delle linee metropolitane   | 2.169.479                                  | 96.028                                       | 61.944                                  | 157.972                                       | 2.327.451             |   |  |
| Interventi a favore di ferrovie in concessione ed in gestione governativa                             | 291.508                                    | 44.643                                       | 7.196                                   | 51.839  | 343.348               |   |  |
| Sviluppo e sicurezza della navigazione e del trasporto marittimo e per vie d'acqua interne (13.9)     | 780.794                                    | 280.803                                      | 105.793                                 | 386.596                                       | 1.167.391             |   |  |
| Spese di personale per il programma   | -  | -  | -                                       | -   | -                     |   |  |
| Sviluppo e sicurezza della navigazione e del trasporto marittimo                                      | 19.325                                     | 24.736                                       | 25.524                                  | 50.259  | 69.585                |   |  |
| Sviluppo e sicurezza della navigazione e del trasporto per le vie d'acqua interne                     | 101.829                                    | 9.834  | 11.171                                  | 21.005  | 122.834               |   |  |
| Infrastrutture portuali   | 653.741                                    | 245.603                                      | 68.468                                  | 314.071                                       | 967.812               |   |  |
| Interventi per l'industria navalmeccanica   | 5.899                                      | 631  | 631                                     | 1.261   | 7.160                 |   |  |
| Infrastrutture pubbliche e logistica (14)   | 7.543.020<br>(1.179)                       | 3.762.542                                    | 930.324                                 | 4.692.866                                     | 12.235.885<br>(1.179) |   |  |

## RESIDUI DA IMPEGNI E RESIDUI DI STANZIAMENTO

TABELLA N. 19.1

(MIGLIAIA DI EURO)

| AMMINISTRAZIONE/MISSIONE/PROGRAMMA/AZIONE  | RESIDUI DA IMPEGNI<br>(di cui residui di spesa delegata) |           | RESIDUI DI STANZIAMENTO           |   |                     | RESIDUI COMPLESSIVI<br>(di cui residui di spesa delegata)<br>E = A + D |
|--|--|-----------|-----------------------------------|---|---------------------|--|
|  | A  | B         | PROVENIENTI DALLA COMPETENZA<br>C | PROVENIENTI DA ESERCIZI PRECEDENTI<br>D | TOTALE<br>D = B + C |  |
| Sistemi idrici, idraulici ed elettrici (14.5)  | 316.120<br>(1.179)                                       | 1.034     | 785                               | 1.819                                   | 317.939<br>(1.179)  |  |
| Spese di personale per il programma  | -  | -         | -                                 | -                                       | -                   |  |
| Interventi nel settore idrico ed elettrico   | 109.656  | -         | -                                 | -                                       | 109.656             |  |
| Interventi in materia di dighe   | 206.464<br>(1.179)                                       | 1.034     | 785                               | 1.819                                   | 208.283<br>(1.179)  |  |
| Sicurezza, vigilanza e regolamentazione in materia di opere pubbliche e delle costruzioni (14.9) | 3.606  | 35        | 18                                | 54                                      | 3.660               |  |
| Spese di personale per il programma  | -  | -         | -                                 | -                                       | -                   |  |
| Supporto tecnico-scientifico, amministrativo e di certificazione in materia di opere pubbliche   | 3.606  | 35        | 18                                | 54                                      | 3.660               |  |
| Edilizia statale ed interventi speciali e per pubbliche calamita' (14.10)                        | 1.142.022  | 2.285.130 | 246.516                           | 2.531.647                               | 3.673.1669          |  |
| Spese di personale per il programma  | 3  | -         | -                                 | -                                       | 3                   |  |
| Opere di preminente interesse nazionale  | 112.688  | 1.243.307 | 442                               | 1.243.749                               | 1.356.437           |  |
| Interventi di edilizia pubblica e riqualificazione del territorio                                | 236.420  | 990.129   | 187.141                           | 1.177.270                               | 1.413.690           |  |
| Salvaguardia di Venezia e della sua laguna   | 111.961  | 11.663    | 7.680                             | 19.343                                  | 131.304             |  |
| Accordi internazionali e grandi eventi   | 138.639  | -         | -                                 | -                                       | 138.640             |  |
| Interventi di ricostruzione a seguito di eventi calamitosi                                       | 17.624   | 21.654    | 28.974                            | 50.628                                  | 68.252              |  |

| TABELLA N. 19.1   |  | RESIDUI DA IMPEGNI E RESIDUI DI STANZIAMENTO |   |                     |           |   |
|---|--|--|---|---------------------|-----------|---|
|   |  | (MIGLIAIA DI EURO)                           |   |                     |           |   |
| AMMINISTRAZIONE/MISSIONE/PROGRAMMA/AZIONE   | RESIDUI DA IMPEGNI                         |  | RESIDUI DI STANZIAMENTO                       |                     |           | RESIDUI COMPLESSIVI<br>(di cui residui di<br>spesa delegata)<br>E = A + D |
|   | (di cui residui di<br>spesa delegata)<br>A | PROVENIENTI<br>DALLA<br>COMPETENZA<br>B      | PROVENIENTI<br>DA ESERCIZI<br>PRECEDENTI<br>C | TOTALE<br>D = B + C |           |   |
| Infrastrutture carcerarie   | 33.460                                     | 18.378                                       | 22.279  | 40.656              | 74.117    |   |
| Realizzazione del sistema MOSE  | -  | -  | -   | -                   | -         |   |
|   | 491.226                                    | -  | -   | -                   | 491.226   |   |
| Pianificazione strategica di settore e sistemi stradali e autostradali (14.11)                | 6.081.271                                  | 1.476.342                                    | 683.004                                       | 2.159.346           | 8.240.617 |   |
| Spese di personale per il programma   | -  | -  | -   | -                   | -         |   |
| Infrastrutture stradali e autostradali in gestione ANAS e relative intermodalità              | 3.548.196                                  | 801.779                                      | 398.603                                       | 1.200.382           | 4.748.577 |   |
| Infrastrutture autostradali in concessione  | 82.761                                     | 255.361                                      | 39.795  | 295.156             | 377.917   |   |
| Contributi per la realizzazione di opere viarie   | 16.359                                     | 394.035                                      | 96.151  | 490.186             | 506.545   |   |
| Interventi per la realizzazione di itinerari turistici ciclo-pedonali                         | 40.999                                     | 1.000  | 118.410                                       | 119.410             | 160.410   |   |
| Sviluppo del territorio, progetti internazionali e infrastrutture per la mobilità sostenibile | 2.392.956                                  | 24.167                                       | 30.045  | 54.212              | 2.447.168 |   |
| Casa e assetto urbanistico (19)   | 137.835                                    | 10.145                                       | 2.566   | 12.711              | 150.545   |   |
| Politiche abitative, urbane e territoriali (19.2)   | 137.835                                    | 10.145                                       | 2.566   | 12.711              | 150.545   |   |
| Spese di personale per il programma   | -  | -  | -   | -                   | -         |   |
| Edilizia residenziale sociale   | 86.389                                     | 7.579  | 2   | 7.581               | 93.970    |   |
| Interventi e misure per la riduzione del disagio abitativo                                    | 51.445                                     | 2.566  | 2.564   | 5.130               | 56.576    |   |

## TABELLA N. 19.1 RESIDUI DA IMPEGNI E RESIDUI DI STANZIAMENTO

(MIGLIAIA DI EURO)

| AMMINISTRAZIONE/MISSIONE/PROGRAMMA/AZIONE                                    | RESIDUI DA IMPEGNI<br>(di cui residui di spesa delegata) |                | RESIDUI DI STANZIAMENTO           |   |                     | RESIDUI COMPLESSIVI<br>(di cui residui di spesa delegata)<br>E = A + D |
|--|--|----------------|-----------------------------------|---|---------------------|--|
|  | A  | B              | PROVENIENTI DALLA COMPETENZA<br>B | PROVENIENTI DA ESERCIZI PRECEDENTI<br>C | TOTALE<br>D = B + C |  |
| Servizi istituzionali e generali delle amministrazioni pubbliche (32)        | 11.014   | 20.257         | 405                               | 20.662                                  | 31.676              |  |
| Indirizzo politico (32.2)  | 3.812  | 93             | 63                                | 157                                     | 3.969               |  |
| Ministro e Sottosegretari di Stato   | -  | -              | -                                 | -                                       | -                   |  |
| Indirizzo politico-amministrativo  | 3.812  | 93             | 63                                | 157                                     | 3.969               |  |
| Valutazione e controllo strategico (OIV)                                     | -  | -              | -                                 | -                                       | -                   |  |
| Fondi da ripartire alimentati dal riaccertamento dei residui passivi parenti | -  | -              | -                                 | -                                       | -                   |  |
| Servizi e affari generali per le amministrazioni di competenza (32.3)        | 7.202  | 20.164         | 342                               | 20.505                                  | 27.707              |  |
| Spese di personale per il programma  | -  | -              | -                                 | -                                       | -                   |  |
| Gestione del personale   | 4.679  | 16.478         | -                                 | 16.478                                  | 21.157              |  |
| Gestione comune dei beni e servizi   | 2.523  | 3.686          | 342                               | 4.027                                   | 6.550               |  |
| <b>MINISTERO DELL'UNIVERSITA' E DELLA RICERCA</b>                            | <b>1.762.164</b>   | <b>895.122</b> | <b>601.215</b>                    | <b>1.496.337</b>                        | <b>3.258.502</b>    |  |
| Ricerca e innovazione (17)   | 495.462  | 694.830        | 501.715                           | 1.196.545                               | 1.692.007           |  |
| Ricerca scientifica e tecnologica di base e applicata (17.22)                | 495.462  | 694.830        | 501.715                           | 1.196.545                               | 1.692.007           |  |
| Spese di personale per il programma  | 6  | -              | -                                 | -                                       | 6                   |  |

TABELLA N. 19.1

## RESIDUI DA IMPEGNI E RESIDUI DI STANZIAMENTO

(MIGLIAIA DI EURO)

| AMMINISTRAZIONE/MISSIONE/PROGRAMMA/AZIONE  | RESIDUI DA IMPEGNI<br>(di cui residui di spesa delegata) |         | RESIDUI DI STANZIAMENTO           |   |                     | RESIDUI COMPLESSIVI<br>(di cui residui di spesa delegata)<br>E = A + D |
|--|--|---------|-----------------------------------|---|---------------------|--|
|  | A  | B       | PROVENIENTI DALLA COMPETENZA<br>B | PROVENIENTI DA ESERCIZI PRECEDENTI<br>C | TOTALE<br>D = B + C |  |
| Interventi integrati di ricerca e sviluppo   | 26.319   | 27.323  | 27.323                            | 25.323                                  | 52.646              | 78.964   |
| Contributi alle attività di ricerca degli enti pubblici e privati                                | -  | 383.303 | 298.754                           | 79.118                                  | 377.873             | 761.176  |
| Interventi di sostegno alla ricerca pubblica   | 85.834   | 368.753 | 368.753                           | 397.274                                 | 766.027             | 851.861  |
| Istruzione universitaria e formazione post-universitaria (23)                                    | 1.260.222  | 199.281 | 199.281                           | 98.882                                  | 298.163             | 1.558.385  |
| Diritto allo studio e sviluppo della formazione superiore (23.1)                                 | 27.326   | 5       | 5                                 | 6                                       | 11                  | 27.337   |
| Spese di personale per il programma  | 6  | -       | -                                 | -                                       | -                   | 6  |
| Sostegno agli studenti tramite borse di studio e prestiti d'onore                                | 1.601  | -       | -                                 | 1                                       | 2                   | 1.604  |
| Promozione di attività culturali, sportive e ricreative presso università e collegi universitari | 25.499   | 2       | 2                                 | 2                                       | 4                   | 25.503   |
| Realizzazione o ristrutturazione di alloggi per studenti universitari                            | 220  | 2       | 2                                 | 2                                       | 4                   | 225  |
| Istituzioni dell'Alta Formazione Artistica, Musicale e Coreutica (23.2)                          | 26.831   | 9.567   | 9.567                             | 8.009                                   | 17.576              | 44.407   |
| Spese di personale per il programma  | 2  | -       | -                                 | -                                       | -                   | 2  |
| Spese di personale per il programma (docenti)  | -  | -       | -                                 | -                                       | -                   | -  |
| Spese di personale per il programma (personale amministrativo)                                   | 7  | -       | -                                 | -                                       | -                   | 7  |
| Supporto alla programmazione degli istituti di alta formazione artistica, musicale e coreutica   | 9.466  | -       | -                                 | 2                                       | 2                   | 9.469  |

TABELLA N. 19.1  
RESIDUI DA IMPEGNI E RESIDUI DI STANZIAMENTO

(MIGLIAIA DI EURO)

| AMMINISTRAZIONE/MISSIONE/PROGRAMMA/AZIONE  | RESIDUI DA IMPEGNI<br>(di cui residui di spesa delegata) |   | RESIDUI DI STANZIAMENTO           |   |                     | RESIDUI COMPLESSIVI<br>(di cui residui di spesa delegata)<br>E = A + D |
|--|--|---|-----------------------------------|---|---------------------|--|
|  | A  |   | PROVENIENTI DALLA COMPETENZA<br>B | PROVENIENTI DA ESERCIZI PRECEDENTI<br>C | TOTALE<br>D = B + C |  |
| Interventi di edilizia e acquisizione di attrezzature per gli istituti di alta cultura                     | 17.341   | - | 9.567                             | 8.007                                   | 17.574              | 34.915   |
| Continuità del servizio di istruzione e di formazione post-universitaria                                   | -  | - | -                                 | -                                       | -                   | -  |
| Miglioramento dell'offerta universitaria e formativa   | 15   | - | -                                 | -                                       | -                   | 15   |
| Sistema universitario e formazione post-universitaria (23.3)   | 1.169.090  | - | 161.955                           | 88.811                                  | 250.766             | 1.419.856  |
| Spese di personale per il programma  | 26   | - | -                                 | -                                       | -                   | 26   |
| Finanziamento delle università statali   | 1.087.297  | - | -                                 | 8                                       | 9                   | 1.087.306  |
| Contributi a favore delle università non statali   | 174  | - | 4                                 | 4                                       | 8                   | 182  |
| Interventi di edilizia universitaria   | 80.406   | - | 161.946                           | 48.004                                  | 209.950             | 290.356  |
| Supporto alla programmazione e valutazione del sistema universitario                                       | 169  | - | 4                                 | 4                                       | 8                   | 177  |
| Ammortamento mutui per edilizia universitaria  | 1.018  | - | -                                 | 40.791                                  | 40.791              | 41.809   |
| Coordinamento e supporto amministrativo per le politiche della formazione superiore e della ricerca (23.4) | 318  | - | 778                               | -                                       | 778                 | 1.096  |
| Spese di personale per il programma  | 184  | - | -                                 | -                                       | -                   | 184  |
| Supporto alla programmazione e coordinamento delle politiche della formazione superiore e della ricerca    | 134  | - | 778                               | -                                       | 778                 | 912  |
| Formazione superiore e ricerca in ambito internazionale (23.5)   | 36.657   | - | 26.976                            | 2.057                                   | 29.032              | 65.689   |

| TABELLA N. 19.1  |  | RESIDUI DA IMPEGNI E RESIDUI DI STANZIAMENTO |   |                     |   |  |
|--|--|--|---|---------------------|---|--|
|  |  | (MIGLIAIA DI EURO)                           |   |                     |   |  |
| AMMINISTRAZIONE/MISSIONE/PROGRAMMA/AZIONE  | RESIDUI DA IMPEGNI                         | RESIDUI DI STANZIAMENTO                      |   |                     | RESIDUI COMPLESSIVI<br>(di cui residui di<br>spesa delegata)<br>E = A + D |  |
|  | (di cui residui di<br>spesa delegata)<br>A | PROVENIENTI<br>DALLA<br>COMPETENZA<br>B      | PROVENIENTI<br>DA ESERCIZI<br>PRECEDENTI<br>C | TOTALE<br>D = B + C |   |  |
| Spese di personale per il programma  | -  | -  | -   | -                   | -   |  |
| Coordinamento e sostegno della ricerca in ambito internazionale  | 28.143                                     | 26.972                                       | 53  | 27.025              | 55.168  |  |
| Partecipazione dell'Italia agli organismi internazionali correlati alla ricerca che discendono da obblighi governativi | 3.501                                      | -  | 2.000   | 2.000               | 5.501   |  |
| Cooperazione e promozione di iniziative di collaborazione internazionale nel settore della formazione superiore        | 5.013                                      | 4  | 4   | 8                   | 5.021   |  |
| Servizi istituzionali e generali delle amministrazioni pubbliche (32)  | 6.481                                      | 1.011  | 618   | 1.629               | 8.110   |  |
| Indirizzo politico (32.2)  | 110  | 39   | 4   | 43                  | 153   |  |
| Ministro e Sottosegretari di Stato   | 6  | -  | -   | -                   | 6   |  |
| Indirizzo politico-amministrativo  | 77   | 39   | 4   | 43                  | 120   |  |
| Valutazione e controllo strategico (OIV)   | 26   | -  | -   | -                   | 26  |  |
| Servizi e affari generali per le amministrazioni di competenza (32.3)  | 6.371                                      | 972  | 614   | 1.586               | 7.957   |  |
| Spese di personale per il programma  | 96   | -  | -   | -                   | 96  |  |
| Gestione del personale   | -  | 766  | 605   | 1.370               | 1.370   |  |
| Gestione comune dei beni e servizi   | 6.274                                      | 207  | 9   | 216                 | 6.490   |  |
| <b>MINISTERO DELLA DIFESA</b>  | <b>1.145.240</b><br><b>(371.322)</b>       | <b>427.123</b>                               | <b>38.727</b>                                 | <b>465.850</b>      | <b>1.611.090</b><br><b>(371.322)</b>                                      |  |



## TABELLA N. 19.1 RESIDUI DA IMPEGNI E RESIDUI DI STANZIAMENTO

(MIGLIAIA DI EURO)

| AMMINISTRAZIONE/MISSIONE/PROGRAMMA/AZIONE   | RESIDUI DA IMPEGNI<br>(di cui residui di spesa delegata) |         | RESIDUI DI STANZIAMENTO      |                                    |                     | RESIDUI COMPLESSIVI<br>(di cui residui di spesa delegata)<br>E = A + D |
|---|--|---------|------------------------------|------------------------------------|---------------------|--|
|   | A  | B       | PROVENIENTI DALLA COMPETENZA | PROVENIENTI DA ESERCIZI PRECEDENTI | TOTALE<br>D = B + C |  |
| Difesa e sicurezza del territorio (5)   | 1.067.802<br>(300.943)                                   | 423.642 | 37.644                       |                                    | 461.286             | 1.529.087<br>(300.943)   |
| Approntamento e impiego Carabinieri per la difesa e la sicurezza (5.1)  | 30.215<br>(9.819)  | 25.162  | 2                            |                                    | 25.165              | 55.380<br>(9.819)  |
| Spese di personale per il programma   | 9  | 247     | -                            |                                    | 247                 | 256  |
| Comando, pianificazione, coordinamento e controllo di vertice. Sostegno logistico e amministrativo                        | 15.543<br>(1.515)  | 4.012   | -                            |                                    | 4.012               | 19.556<br>(1.515)  |
| Approntamento ed impiego delle unità operative per l'espletamento dei compiti militari e di polizia                       | 1.941<br>(1.927)   | 24      | -                            |                                    | 24                  | 1.964<br>(1.927)   |
| Formazione ed addestramento del personale   | 156<br>(156)   | 552     | -                            |                                    | 552                 | 709<br>(156)   |
| Ammodernamento/Rinnovo dello Strumento Operativo  | 11.102<br>(4.820)  | 16.173  | 2                            |                                    | 16.175              | 27.277<br>(4.820)  |
| Gestione e assistenza del personale dell'Arma   | 615<br>(615)   | -       | -                            |                                    | -                   | 615<br>(615)   |
| Approntamento, impiego e ricondizionamento dei Comandi e Reparti dell'Arma dei Carabinieri per le missioni internazionali | 849<br>(785)   | 4.154   | -                            |                                    | 4.154               | 5.004<br>(785)   |
| Approntamento e impiego delle forze terrestri (5.2)   | 108.772<br>(78.103)                                      | 7.429   | 112                          |                                    | 7.541               | 116.313<br>(78.103)  |
| Spese di personale per il programma   | 1.382<br>(1.266)   | 2.848   | -                            |                                    | 2.848               | 4.231<br>(1.266)   |
| Comando, pianificazione, coordinamento e controllo di vertice delle forze terrestri                                       | 745<br>(745)   | 170     | -                            |                                    | 170                 | 915<br>(745)   |
| Approntamento ed impiego delle unità operative per l'espletamento dei compiti militari delle forze terrestri              | 4.972<br>(4.917)   | 402     | -                            |                                    | 402                 | 5.374<br>(4.917)   |

| TABELLA N. 19.1   |  | RESIDUI DA IMPEGNI E RESIDUI DI STANZIAMENTO |   |                     |   |  |
|---|--|--|---|---------------------|---|--|
|   |  | (MIGLIAIA DI EURO)                           |   |                     |   |  |
| AMMINISTRAZIONE/MISSIONE/PROGRAMMA/AZIONE   | RESIDUI DA IMPEGNI                         | RESIDUI DI STANZIAMENTO                      |   |                     | RESIDUI COMPLESSIVI<br>(di cui residui di<br>spesa delegata)<br>E = A + D |  |
|   | (di cui residui di<br>spesa delegata)<br>A | PROVENIENTI<br>DALLA<br>COMPETENZA<br>B      | PROVENIENTI<br>DA ESERCIZI<br>PRECEDENTI<br>C | TOTALE<br>D = B + C |   |  |
| Formazione militare del personale delle forze terrestri   | 2.594<br>(2.588)                           | -  | -   | -                   | 2.594<br>(2.588)  |  |
| Sostegno logistico e supporto territoriale delle forze terrestri  | 55.398<br>(27.338)                         | 2.329  | -   | 2.329               | 57.728<br>(27.338)  |  |
| Approntamento, impiego e ricondizionamento dei Comandi e Reparti delle forze terrestri per le missioni internazionali | 41.866<br>(39.434)                         | 1.680  | 111   | 1.791               | 43.657<br>(39.434)  |  |
| Gestione e assistenza per il personale delle forze terrestri  | 1.815<br>(1.815)                           | -  | -   | -                   | 1.815<br>(1.815)  |  |
| Approntamento e impiego delle forze marittime (5.3)   | 58.587<br>(50.650)                         | 30.972                                       | -   | 30.972              | 89.560<br>(50.650)  |  |
| Spese di personale per il programma   | 277<br>(220)                               | 28.711                                       | -   | 28.711              | 28.987<br>(220)   |  |
| Comando, pianificazione, coordinamento e controllo di vertice delle forze marittime                                   | 278<br>(225)                               | -  | -   | -                   | 278<br>(225)  |  |
| Approntamento ed impiego delle unità operative per l'espletamento dei compiti militari delle forze marittime          | 2.042<br>(2.023)                           | -  | -   | -                   | 2.042<br>(2.023)  |  |
| Formazione militare del personale delle forze marittime   | 633<br>(539)                               | -  | -   | -                   | 633<br>(539)  |  |
| Sostegno logistico e supporto territoriale delle forze marittime  | 26.516<br>(19.395)                         | 2.113  | -   | 2.113               | 28.629<br>(19.395)  |  |
| Approntamento, impiego e ricondizionamento dei Comandi e Reparti delle forze marittime per le missioni internazionali | 28.809<br>(28.214)                         | 148  | -   | 148                 | 28.958<br>(28.214)  |  |
| Gestione e assistenza del personale delle forze marittime   | 33<br>(33)                                 | -  | -   | -                   | 33<br>(33)  |  |
| Approntamento e impiego delle forze aeree (5.4)   | 55.243<br>(40.326)                         | 5.607  | 26  | 5.632               | 60.875<br>(40.326)  |  |
| Spese di personale per il programma   | 1.413<br>(1.354)                           | 3.052  | -   | 3.052               | 4.466<br>(1.354)  |  |

TABELLA N. 19.1  
RESIDUI DA IMPEGNI E RESIDUI DI STANZIAMENTO

(MIGLIAIA DI EURO)

| AMMINISTRAZIONE/MISSIONE/PROGRAMMA/AZIONE  | RESIDUI DA IMPEGNI<br>(di cui residui di spesa delegata) |         | RESIDUI DI STANZIAMENTO           |   |                     | RESIDUI COMPLESSIVI<br>(di cui residui di spesa delegata)<br>E = A + D |
|--|--|---------|-----------------------------------|---|---------------------|--|
|  | A  |         | PROVENIENTI DALLA COMPETENZA<br>B | PROVENIENTI DA ESERCIZI PRECEDENTI<br>C | TOTALE<br>D = B + C |  |
| Comando, pianificazione, coordinamento e controllo di vertice delle forze aeree  | 1.064<br>(948)   | 5       | -                                 | -                                       | 5                   | 1.069<br>(948)   |
| Approntamento ed impiego delle unità operative per l'esplicitamento dei compiti militari delle forze aeree   | 3.475<br>(3.136)   | 127     | -                                 | -                                       | 127                 | 3.601<br>(3.136)   |
| Formazione militare del personale delle forze aeree  | 4.022<br>(3.096)   | 750     | -                                 | -                                       | 750                 | 4.772<br>(3.096)   |
| Sostegno logistico e supporto territoriale delle forze aeree   | 24.760<br>(11.686)                                       | 587     | 3                                 | -                                       | 590                 | 25.350<br>(11.686)   |
| Trasporto aereo di Stato   | 298<br>(131)   | -       | -                                 | -                                       | -                   | 298<br>(131)   |
| Approntamento, impiego e ricondizionamento dei Comandi e Reparti delle forze aeree per le missioni internazionali                                  | 19.607<br>(19.371)                                       | 1.086   | 22                                | -                                       | 1.108               | 20.715<br>(19.371)   |
| Gestione e assistenza per il personale delle forze aeree   | 604<br>(604)   | -       | -                                 | -                                       | -                   | 604<br>(604)   |
| Pianificazione generale delle Forze Armate e approvvigionamenti militari (5.6)   | 735.534<br>(94.587)                                      | 341.595 | 29.247                            | -                                       | 370.842             | 1.106.376<br>(94.587)  |
| Spese di personale per il programma  | 847<br>(625)   | -       | -                                 | -                                       | -                   | 847<br>(625)   |
| Formazione, aggiornamento, specializzazione e qualificazione del personale dell'Area interforze tecnico-amministrativa e tecnico-industriale       | 218<br>(195)   | -       | 4                                 | -                                       | 4                   | 222<br>(195)   |
| Ammodernamento, rinnovamento e sostegno delle capacità dello Strumento Militare  | 702.510<br>(84.655)                                      | 338.854 | 27.032                            | -                                       | 365.886             | 1.068.396<br>(84.655)  |
| Pianificazione generale, direzione e coordinamento di vertice - area tecnico/amministrativa e tecnico/industriale                                  | 4.824<br>(2.140)   | 1.379   | 336                               | -                                       | 1.715               | 6.539<br>(2.140)   |
| Approvvigionamenti comuni e sostegno logistico e supporto territoriale delle Forze Armate e dell'area tecnico amministrativa e tecnico-industriale | 8.003<br>(4.251)   | 255     | 1.875                             | -                                       | 2.130               | 10.133<br>(4.251)  |

## RESIDUI DA IMPEGNI E RESIDUI DI STANZIAMENTO

(MIGLIAIA DI EURO)

| AMMINISTRAZIONE/MISSIONE/PROGRAMMA/AZIONE  | RESIDUI DA IMPEGNI<br>(di cui residui di spesa delegata) |  | RESIDUI DI STANZIAMENTO           |   |                     | RESIDUI COMPLESSIVI<br>(di cui residui di spesa delegata)<br>E = A + D |
|--|--|--|-----------------------------------|---|---------------------|--|
|  | A  |  | PROVENIENTI DALLA COMPETENZA<br>B | PROVENIENTI DA ESERCIZI PRECEDENTI<br>C | TOTALE<br>D = B + C |  |
| Ricerca tecnologica nel settore della difesa   | 16.270<br>(149)  |  | 1.092                             | -                                       | 1.092               | 17.362<br>(149)  |
| Gestione e assistenza del personale dell'Area interforze tecnico-amministrativa e tecnico-industriale      | 2.862<br>(2.572)   |  | 15                                | -                                       | 15                  | 2.877<br>(2.572)   |
| Approntamento e impiego dei Comandi e degli Enti interforze dell'Area tecnico-operativa (5.9)              | 79.449<br>(27.459)                                       |  | 12.876                            | 8.257                                   | 21.134              | 100.583<br>(27.459)  |
| Spese di personale per il programma  | 74<br>(56)   |  | -                                 | -                                       | -                   | 74<br>(56)   |
| Comando, pianificazione, coordinamento e controllo di vertice interforze - area tecnico-operativa          | 86<br>(86)   |  | 14                                | -                                       | 15                  | 101<br>(86)  |
| Acquisizione e mantenimento delle qualifiche e della capacità operativa delle unità                        | 1.143<br>(1.129)   |  | 246                               | 54                                      | 299                 | 1.443<br>(1.129)   |
| Formazione militare del personale dei Comandi e degli Enti interforze dell'Area tecnico-operativa          | 432<br>(432)   |  | 1                                 | -                                       | 1                   | 434<br>(432)   |
| Sostegno logistico e supporto territoriale dei Comandi e degli Enti interforze dell'Area tecnico-operativa | 22.216<br>(17.242)                                       |  | 813                               | 75                                      | 888                 | 23.104<br>(17.242)   |
| Gestione e assistenza del personale dei Comandi e degli Enti interforze dell'Area tecnico-operativa        | 336<br>(336)   |  | -                                 | -                                       | -                   | 336<br>(336)   |
| Servizi generali e supporto alle missioni internazionali   | 55.161<br>(8.178)  |  | 11.802                            | 8.128                                   | 19.930              | 75.092<br>(8.178)  |
| Sviluppo sostenibile e tutela del territorio e dell'ambiente (18)  | 9.555<br>(7.263)   |  | 736                               | 50                                      | 787                 | 10.342<br>(7.263)  |
| Approntamento e impiego Carabinieri per la tutela forestale, ambientale e agroalimentare (18.17)           | 9.555<br>(7.263)   |  | 736                               | 50                                      | 787                 | 10.342<br>(7.263)  |
| Spese di personale per il programma  | 402<br>(152)   |  | -                                 | -                                       | -                   | 402<br>(152)   |

## TABELLA N. 19.1 RESIDUI DA IMPEGNI E RESIDUI DI STANZIAMENTO

(MIGLIAIA DI EURO)

| AMMINISTRAZIONE/MISSIONE/PROGRAMMA/AZIONE   | RESIDUI DA IMPEGNI<br>(di cui residui di spesa delegata) |       | RESIDUI DI STANZIAMENTO           |   |                     | RESIDUI COMPLESSIVI<br>(di cui residui di spesa delegata)<br>E = A + D |
|---|--|-------|-----------------------------------|---|---------------------|--|
|   | A  |       | PROVENIENTI DALLA COMPETENZA<br>B | PROVENIENTI DA ESERCIZI PRECEDENTI<br>C | TOTALE<br>D = B + C |  |
| Gestione e assistenza del personale dei Carabinieri per la tutela forestale, ambientale e agroalimentare  | 1.267<br>(1.267)   | 1     | -                                 | -                                       | 1                   | 1.269<br>(1.267)   |
| Prevenzione e repressione dei reati agro-ambientali e sicurezza alimentare  | 917<br>(913)   | 65    | -                                 | -                                       | 65                  | 982<br>(913)   |
| Controllo del territorio per il contrasto ai reati in danno all'ambiente, alla fauna e alla flora   | 1.727<br>(1.340)   | 303   | -                                 | -                                       | 303                 | 2.030<br>(1.340)   |
| Protezione del territorio e contrasto all'aggressione degli ecosistemi agro-forestali   | 1.925<br>(321)   | 13    | -                                 | -                                       | 13                  | 1.938<br>(321)   |
| Salvaguardia della biodiversità anche in attuazione di convenzioni internazionali, tutela e gestione delle aree naturali protette, educazione e monitoraggio ambientale | 3.318<br>(3.270)   | 353   | 50                                | -                                       | 404                 | 3.721<br>(3.270)   |
| Servizi istituzionali e generali delle amministrazioni pubbliche (32)   | 67.883<br>(63.116)                                       | 2.746 | 1.033                             | -                                       | 3.778               | 71.661<br>(63.116)   |
| Indirizzo politico (32.2)   | 270<br>(223)   | 7     | 2                                 | -                                       | 8                   | 279<br>(223)   |
| Ministro e Sottosegretari di Stato  | -  | -     | -                                 | -                                       | -                   | -  |
| Indirizzo politico-amministrativo   | 269<br>(221)   | 7     | 2                                 | -                                       | 8                   | 277<br>(221)   |
| Valutazione e controllo strategico (OIV)  | 2<br>(2)   | -     | -                                 | -                                       | -                   | 2<br>(2)   |
| Fondi da ripartire alimentati dal riaccertamento dei residui passivi perenti  | -  | -     | -                                 | -                                       | -                   | -  |
| Servizi e affari generali per le amministrazioni di competenza (32.3)   | 2.384<br>(1.802)   | 2.739 | 6                                 | -                                       | 2.745               | 5.129<br>(1.802)   |
| Spese di personale per il programma   | 113<br>(78)  | -     | -                                 | -                                       | -                   | 113<br>(78)  |

| TABELLA N. 19.1   |  | RESIDUI DA IMPEGNI E RESIDUI DI STANZIAMENTO |   |                     |                               |   |
|---|--|--|---|---------------------|-------------------------------|---|
|   |  | (MIGLIAIA DI EURO)                           |   |                     |                               |   |
| AMMINISTRAZIONE/MISSIONE/PROGRAMMA/AZIONE   | RESIDUI DA IMPEGNI                         |  | RESIDUI DI STANZIAMENTO                       |                     |                               | RESIDUI COMPLESSIVI<br>(di cui residui di<br>spesa delegata)<br>E = A + D |
|   | (di cui residui di<br>spesa delegata)<br>A | PROVENIENTI<br>DALLA<br>COMPETENZA<br>B      | PROVENIENTI<br>DA ESERCIZI<br>PRECEDENTI<br>C | TOTALE<br>D = B + C |                               |   |
| Gestione del personale  | 99<br>(71)                                 | 2.628  | -   | 2.628               | 2.728<br>(71)                 |   |
| Gestione comune dei beni e servizi  | -  | 33   | -   | 33                  | 33                            |   |
| Cooperazione Internazionale   | 579<br>(470)                               | -  | -   | -                   | 579<br>(470)                  |   |
| Attività di supporto istituzionale  | 1.593<br>(1.182)                           | 78   | 6   | 84                  | 1.677<br>(1.182)              |   |
| Interventi non direttamente commessi con l'operatività dello Strumento Militare (32.6)  | 65.228<br>(61.091)                         | -  | 1.025   | 1.025               | 66.253<br>(61.091)            |   |
| Interventi per contributi esterni e indennizzi per servizi militari   | 4.485<br>(348)                             | -  | -   | -                   | 4.485<br>(348)                |   |
| Speciali elargizioni, assegni, indennità  | -  | -  | 1.025   | 1.025               | 1.025                         |   |
| Trattamenti provvisori di pensione  | 60.743<br>(60.743)                         | -  | -   | -                   | 60.743<br>(60.743)            |   |
| <b>MINISTERO DELLE POLITICHE AGRICOLE ALIMENTARI E FORESTALI</b>  | <b>470.873<br/>(20.048)</b>                | <b>827.363</b>                               | <b>73.137</b>                                 | <b>900.500</b>      | <b>1.371.373<br/>(20.048)</b> |   |
| Agricoltura, politiche agroalimentari e pesca (9)   | 461.937<br>(20.048)                        | 820.421                                      | 73.137  | 893.557             | 1.355.495<br>(20.048)         |   |
| Politiche europee ed internazionali e dello sviluppo rurale (9.2)   | 353.287                                    | 264.148                                      | 2.234   | 266.381             | 619.668                       |   |
| Spese di personale per il programma   | -  | -  | -   | -                   | -                             |   |
| Partecipazione ai processi decisionali per gli accordi internazionali e per la politica agricola comune e azioni di sostegno ai mercati                             | 4.614                                      | 10.355                                       | 578   | 10.933              | 15.547                        |   |
| Politiche del sistema agricolo a livello nazionale ed internazionale per il settore dello sviluppo rurale e supporto per gli investimenti produttivi in agricoltura | 248  | 1.210  | 478   | 1.689               | 1.936                         |   |

## TABELLA N. 19.1 RESIDUI DA IMPEGNI E RESIDUI DI STANZIAMENTO

(MIGLIAIA DI EURO)

| AMMINISTRAZIONE/MISSIONE/PROGRAMMA/AZIONE  | RESIDUI DA IMPEGNI<br>(di cui residui di spesa delegata) |   | RESIDUI DI STANZIAMENTO           |   |                     | RESIDUI COMPLESSIVI<br>(di cui residui di spesa delegata)<br>E = A + D |
|--|--|---|-----------------------------------|---|---------------------|--|
|  | A  |   | PROVENIENTI DALLA COMPETENZA<br>B | PROVENIENTI DA ESERCIZI PRECEDENTI<br>C | TOTALE<br>D = B + C |  |
| Piano irriguo nazionale  | 273.823  | - | 16.954                            | -                                       | 16.954              | 290.776  |
| Tutela settore agricolo a seguito di avversità climatiche, salvaguardia della biodiversità e del patrimonio genetico vegetale, servizio fitosanitario e contrasto epizootie              | 49.657   | - | 226.176                           | 569                                     | 226.745             | 276.401  |
| Promozione della ricerca nel settore agricolo agroalimentare e rurale, miglioramento genetico vegetale   | 24.562   | - | 7.913                             | 100                                     | 8.013               | 32.574   |
| Rilancio settore zootecnico e miglioramento genetico del bestiame  | 85   | - | 900                               | -                                       | 900                 | 985  |
| Distribuzione di derrate alimentari alle persone indigenti e progetti contro gli sprechi alimentari  | 300  | - | 640                               | 508                                     | 1.148               | 1.448  |
| Vigilanza, prevenzione e repressione frodi nel settore agricolo, agroalimentare, agroindustriale e forestale (9.5)   | 4.841 (596)  | - | 1.593                             | 2.025                                   | 3.618               | 8.459 (596)  |
| Spese di personale per il programma  | 72   | - | 142                               | -                                       | 142                 | 214  |
| Prevenzione e repressione delle frodi e tutela della qualità dei prodotti agroalimentari   | 853  | - | 160                               | 516                                     | 676                 | 1.529  |
| Analisi di laboratorio ed attività di ricerca e sperimentazione analitica per il contrasto alle frodi agroalimentari   | 3.319  | - | 1.291                             | 1.509                                   | 2.800               | 6.120  |
| Azione anti frode svolta dal Comando dei Carabinieri Politiche Agricole a tutela del comparto agroalimentare per la corretta destinazione dei finanziamenti UE e la sicurezza alimentare | 596 (596)  | - | -                                 | -                                       | -                   | 596 (596)  |
| Politiche competitive, della qualità' agroalimentare, della pesca, dell'ippica e mezzi tecnici di produzione (9.6)   | 103.809 (19.452)   | - | 554.680                           | 68.878                                  | 623.558             | 727.367 (19.452)   |
| Spese di personale per il programma  | -  | - | -                                 | -                                       | -                   | -  |

## RESIDUI DA IMPEGNI E RESIDUI DI STANZIAMENTO

TABELLA N. 19.1

(MIGLIAIA DI EURO)

| AMMINISTRAZIONE/MISSIONE/PROGRAMMA/AZIONE   | RESIDUI DA IMPEGNI<br>(di cui residui di spesa delegata) |   | RESIDUI DI STANZIAMENTO           |   |                     | RESIDUI COMPLESSIVI<br>(di cui residui di spesa delegata)<br>E = A + D |
|---|--|---|-----------------------------------|---|---------------------|--|
|   | A  |   | PROVENIENTI DALLA COMPETENZA<br>B | PROVENIENTI DA ESERCIZI PRECEDENTI<br>C | TOTALE<br>D = B + C |  |
| Interventi a favore del settore pesca e acquacoltura  | 1.402<br>(253)   | - | 8                                 | -                                       | 8                   | 1.410<br>(253)   |
| Competitività delle filiere agroalimentari, sviluppo delle imprese e della cooperazione per la valorizzazione del sistema agroalimentare italiano | 82.607<br>(19.198)                                       | - | 546.117                           | 57.901                                  | 604.018             | 686.625<br>(19.198)  |
| Sviluppo del sistema informativo agricolo nazionale   | 7.472  | - | 8.547                             | 10.977                                  | 19.524              | 26.996   |
| Interventi a favore del settore ippico  | 12.328   | - | 8                                 | -                                       | 8                   | 12.336   |
| Sviluppo sostenibile e tutela del territorio e dell'ambiente (18)   | 1.125  | - | 4                                 | -                                       | 4                   | 1.129  |
| Tutela e valorizzazione dei territori rurali, montani e forestali (18.18)   | 1.125  | - | 4                                 | -                                       | 4                   | 1.129  |
| Spese di personale per il programma   | -  | - | -                                 | -                                       | -                   | -  |
| Politiche forestali, tutela e valorizzazione dei prodotti forestali e certificazione CITES  | 1.125  | - | 4                                 | -                                       | 4                   | 1.129  |
| Politiche di tutela e valorizzazione dei territori rurali, montani e forestali  | -  | - | -                                 | -                                       | -                   | -  |
| Servizi istituzionali e generali delle amministrazioni pubbliche (32)   | 7.811  | - | 6.938                             | -                                       | 6.938               | 14.749   |
| Indirizzo politico (32.2)   | 67   | - | 24                                | -                                       | 24                  | 91   |
| Ministro e Sottosegretari di Stato  | -  | - | -                                 | -                                       | -                   | -  |
| Indirizzo politico-amministrativo   | 64   | - | 24                                | -                                       | 24                  | 88   |



## TABELLA N. 19.1 RESIDUI DA IMPEGNI E RESIDUI DI STANZIAMENTO

(MIGLIAIA DI EURO)

| AMMINISTRAZIONE/MISSIONE/PROGRAMMA/AZIONE  | RESIDUI DA IMPEGNI<br>(di cui residui di spesa delegata) |                  | RESIDUI DI STANZIAMENTO           |   |                     | RESIDUI COMPLESSIVI<br>(di cui residui di spesa delegata)<br>E = A + D |
|--|--|------------------|-----------------------------------|---|---------------------|--|
|  | A  | 3                | PROVENIENTI DALLA COMPETENZA<br>B | PROVENIENTI DA ESERCIZI PRECEDENTI<br>C | TOTALE<br>D = B + C |  |
| Valutazione e controllo strategico (OIV)   | -  | 3                | -                                 | -                                       | -                   | -  |
| Fondi da ripartire alimentati dal riaccertamento dei residui passivi perenti   | -  | -                | -                                 | -                                       | -                   | -  |
| Servizi e affari generali per le amministrazioni di competenza (32.3)  | -  | 7.744            | 6.913                             | -                                       | 6.913               | 14.658   |
| Spese di personale per il programma  | -  | -                | -                                 | -                                       | -                   | -  |
| Gestione del personale   | -  | 381              | 5.843                             | -                                       | 5.843               | 6.224  |
| Gestione comune dei beni e servizi   | -  | 7.363            | 1.070                             | -                                       | 1.070               | 8.434  |
| <b>MINISTERO DELLA CULTURA</b>   | <b>1.009.499</b>   | <b>1.009.499</b> | <b>1.468.076</b>                  | <b>350.534</b>                          | <b>1.818.611</b>    | <b>2.828.109</b>   |
|  | <b>(166.821)</b>   |                  |                                   |   |                     | <b>(166.821)</b>   |
| Ricerca e innovazione (17)   | -  | 2.837            | 227                               | 80                                      | 307                 | 3.144  |
|  | (34)   | (34)             |                                   |   |                     | (34)   |
| Ricerca educazione e formazione in materia di beni e attività culturali (17.4)   | -  | 2.837            | 227                               | 80                                      | 307                 | 3.144  |
|  | (34)   | (34)             |                                   |   |                     | (34)   |
| Spese di personale per il programma  | -  | 200              | 27                                | -                                       | 27                  | 227  |
| Ricerca nel settore del restauro e della conservazione dei beni culturali degli istituti centrali  | -  | 65               | -                                 | -                                       | -                   | 65   |
| Studi, ricerche e nuove tecnologie per la conoscenza, la catalogazione, la digitalizzazione, la conservazione e il restauro del patrimonio culturale | -  | 734              | -                                 | 80                                      | 80                  | 813  |
|  | (34)   | (34)             |                                   |   |                     | (34)   |
| Attività di formazione del personale ed educazione al patrimonio culturale   | -  | 3                | -                                 | -                                       | -                   | 3  |

RESIDUI DA IMPEGNI E RESIDUI DI STANZIAMENTO

(MIGLIAIA DI EURO)

| AMMINISTRAZIONE/MISSIONE/PROGRAMMA/AZIONE  | RESIDUI DA IMPEGNI<br>(di cui residui di spesa delegata) |       | RESIDUI DI STANZIAMENTO           |   |                     | RESIDUI COMPLESSIVI<br>(di cui residui di spesa delegata)<br>E = A + D |
|--|--|-------|-----------------------------------|---|---------------------|--|
|  | A  |       | PROVENIENTI DALLA COMPETENZA<br>B | PROVENIENTI DA ESERCIZI PRECEDENTI<br>C | TOTALE<br>D = B + C |  |
| Sostegno alle attività scientifiche e di ricerca delle istituzioni culturali                             | 1.834  | -     | 200                               | -                                       | 200                 | 2.034  |
| Tutela e valorizzazione dei beni e attività culturali e paesaggistici (21)                               | 1.000.541<br>(166.787)                                   | -     | 1.397.776                         | 350.439                                 | 1.748.215           | 2.748.756<br>(166.787)   |
| Sostegno, valorizzazione e tutela del settore dello spettacolo dal vivo (21.2)                           | 11.439   | -     | 20.596                            | 2.749                                   | 23.345              | 34.784   |
| Spese di personale per il programma  | -  | -     | 14                                | -                                       | 14                  | 15   |
| Sostegno allo spettacolo dal vivo di carattere lirico - sinfonico  | -  | 25    | -                                 | -                                       | -                   | 25   |
| Sostegno allo spettacolo dal vivo di carattere musicale  | -  | 3.131 | -                                 | -                                       | -                   | 3.131  |
| Sostegno allo spettacolo dal vivo di carattere teatrale di prosa   | -  | 2.758 | -                                 | -                                       | -                   | 2.758  |
| Sostegno allo spettacolo dal vivo di danza   | -  | -     | -                                 | -                                       | -                   | -  |
| Sostegno alle attività circensi  | -  | -     | 3.183                             | 1.248                                   | 4.431               | 4.431  |
| Promozione dello spettacolo dal vivo   | -  | 5.525 | 17.399                            | 1.500                                   | 18.900              | 24.424   |
| Vigilanza, prevenzione e repressione in materia di patrimonio culturale (21.5)                           | -  | -     | 100                               | -                                       | 100                 | 101  |
| Spese di personale per il programma  | -  | -     | -                                 | -                                       | -                   | -  |
| Vigilanza, prevenzione e repressione in materia di patrimonio culturale svolte dall'Arma dei Carabinieri | -  | -     | 100                               | -                                       | 100                 | 101  |
| Tutela dei beni archeologici (21.6)  | 2.467<br>(547)   | -     | 934                               | 451                                     | 1.385               | 3.852<br>(547)   |

## TABELLA N. 19.1 RESIDUI DA IMPEGNI E RESIDUI DI STANZIAMENTO

(MIGLIAIA DI EURO)

| AMMINISTRAZIONE/MISSIONE/PROGRAMMA/AZIONE   | RESIDUI DA IMPEGNI<br>(di cui residui di spesa delegata) |        | RESIDUI DI STANZIAMENTO           |   |                     | RESIDUI COMPLESSIVI<br>(di cui residui di spesa delegata)<br>E = A + D |
|---|--|--------|-----------------------------------|---|---------------------|--|
|   | A  |        | PROVENIENTI DALLA COMPETENZA<br>B | PROVENIENTI DA ESERCIZI PRECEDENTI<br>C | TOTALE<br>D = B + C |  |
| Spese di personale per il programma   | 479<br>(11)  | -      | -                                 | -                                       | -                   | 479<br>(11)  |
| Tutela e salvaguardia dei beni archeologici   | 1.724<br>(402)   | 928    | 451                               | 451                                     | 1.379               | 3.103<br>(402)   |
| Promozione e valorizzazione del patrimonio archeologico   | 264<br>(133)   | 6      | 6                                 | -                                       | 6                   | 270<br>(133)   |
| Tutela e valorizzazione dei beni archivistici (21.9)  | 9.692<br>(3.580)   | 31.298 | 4.360                             | 4.360                                   | 35.658              | 45.350<br>(3.580)  |
| Spese di personale per il programma   | 143<br>(6)   | -      | -                                 | -                                       | -                   | 143<br>(6)   |
| Tutela, conservazione e gestione del patrimonio archivistico  | 8.118<br>(2.451)   | 30.874 | 4.274                             | 4.274                                   | 35.148              | 43.266<br>(2.451)  |
| Acquisizione, fruizione, divulgazione, promozione e valorizzazione del patrimonio archivistico                                    | 1.175<br>(901)   | 45     | -                                 | -                                       | 45                  | 1.221<br>(901)   |
| Coordinamento dei sistemi informativi archivistici e Sistema Archivistico Nazionale   | 255<br>(222)   | 379    | 86                                | 86                                      | 466                 | 721<br>(222)   |
| Tutela e valorizzazione dei beni librari, promozione e sostegno del libro e dell'editoria (21.10)                                 | 3.361<br>(1.539)   | 1.179  | 197                               | 197                                     | 1.376               | 4.737<br>(1.539)   |
| Spese di personale per il programma   | 227<br>(5)   | -      | -                                 | -                                       | -                   | 227<br>(5)   |
| Acquisizione, catalogazione e digitalizzazione del patrimonio librario  | 981<br>(787)   | 989    | 100                               | 100                                     | 1.089               | 2.069<br>(787)   |
| Conservazione, fruizione e valorizzazione del patrimonio librario   | 2.022<br>(616)   | 190    | 98                                | 98                                      | 288                 | 2.310<br>(616)   |
| Promozione del libro, sostegno ai prodotti editoriali a elevato contenuto culturale e attuazione della legge sul diritto d'autore | 131<br>(131)   | -      | -                                 | -                                       | -                   | 131<br>(131)   |

| TABELLA N. 19.1  |  | RESIDUI DA IMPEGNI E RESIDUI DI STANZIAMENTO |   |                     |                     |   |
|--|--|--|---|---------------------|---------------------|---|
|  |  | (MIGLIAIA DI EURO)                           |   |                     |                     |   |
| AMMINISTRAZIONE/MISSIONE/PROGRAMMA/AZIONE  | RESIDUI DA IMPEGNI                         |  | RESIDUI DI STANZIAMENTO                       |                     |                     | RESIDUI COMPLESSIVI<br>(di cui residui di<br>spesa delegata)<br>E = A + D |
|  | (di cui residui di<br>spesa delegata)<br>A | PROVENIENTI<br>DALLA<br>COMPETENZA<br>B      | PROVENIENTI<br>DA ESERCIZI<br>PRECEDENTI<br>C | TOTALE<br>D = B + C |                     |   |
| Tutela delle belle arti e tutela e valorizzazione del paesaggio<br>(21.12)                               | 15.275<br>(11.161)                         | 42.550                                       | 5.907   | 48.456              | 63.732<br>(11.161)  |   |
| Spese di personale per il programma  | 109<br>(2)                                 | 3.755  | -   | 3.755               | 3.864<br>(2)        |   |
| Supporto allo svolgimento delle funzioni di indirizzo  | 6.714<br>(6.516)                           | 671  | 42  | 713                 | 7.428<br>(6.516)    |   |
| Tutela delle belle arti e dei beni di interesse culturale  | 7.788<br>(4.195)                           | 38.118                                       | 5.864   | 43.983              | 51.771<br>(4.195)   |   |
| Tutela, promozione e valorizzazione del paesaggio  | 665<br>(449)                               | 5  | -   | 5                   | 670<br>(449)        |   |
| Ammortamento mutui per la tutela delle belle arti e tutela e<br>valorizzazione del paesaggio             | -  | -  | -   | -                   | -                   |   |
| Valorizzazione del patrimonio culturale e coordinamento del<br>sistema museale<br>(21.13)                | 30.039<br>(11.417)                         | 33.005                                       | 2.154   | 35.160              | 65.198<br>(11.417)  |   |
| Spese di personale per il programma  | 503<br>(2)                                 | 1.116  | -   | 1.116               | 1.619<br>(2)        |   |
| Incremento, promozione, valorizzazione e conservazione del<br>patrimonio culturale                       | 13.701<br>(334)                            | 11.023                                       | 2.143   | 13.166              | 26.867<br>(334)     |   |
| Coordinamento e funzionamento del sistema museale  | 15.834<br>(11.081)                         | 20.867                                       | 11  | 20.878              | 36.712<br>(11.081)  |   |
| Coordinamento ed indirizzo per la salvaguardia del patrimonio<br>culturale<br>(21.14)                    | 89.746<br>(33.962)                         | 560.775                                      | 139.620                                       | 700.395             | 790.141<br>(33.962) |   |
| Spese di personale per il programma  | 20   | 70   | -   | 70                  | 90                  |   |
| Coordinamento delle attività internazionali connesse alle<br>convenzioni UNESCO e piani d'azione europei | -  | 4.725  | 1.740   | 6.465               | 8.809<br>(22)       |   |
| Indirizzo per la tutela, la salvaguardia e la promozione<br>dello sviluppo del patrimonio culturale      | 87.381<br>(33.940)                         | 555.981                                      | 137.880                                       | 693.861             | 781.242<br>(33.940) |   |

## RESIDUI DA IMPEGNI E RESIDUI DI STANZIAMENTO

TABELLA N. 19.1

(MIGLIAIA DI EURO)

|  | RESIDUI DA IMPEGNI                         |  | RESIDUI DI STANZIAMENTO                 |   |                        | RESIDUI COMPLESSIVI<br>(di cui residui di<br>spesa delegata)<br>E = A + D |
|--|--|--|---|---|------------------------|---|
|  | (di cui residui di<br>spesa delegata)<br>A | (di cui residui di<br>spesa delegata)<br>B | PROVENIENTI<br>DALLA<br>COMPETENZA<br>C | PROVENIENTI<br>DA ESERCIZI<br>PRECEDENTI<br>D | TOTALE<br>D = B + C    |   |
| AMMINISTRAZIONE/MISSIONE/PROGRAMMA/AZIONE  |  |  |   |   |                        |   |
| Interventi a sostegno dei settori dello spettacolo, cinema e audiovisivo a seguito dell'emergenza COVID 19 | -  | -  | -                                       | -   | -                      | -   |
| Interventi a favore dei beni e delle attività culturali a seguito dell'emergenza COVID 19                  | -  | -  | -                                       | -   | -                      | -   |
| Tutela del patrimonio culturale (21.15)  | 817.668<br>(101.076)                       | 263.396                                    | 111.600                                 | 374.997                                       | 1.192.665<br>(101.076) |   |
| Spese di personale per il programma  | -  | -  | -                                       | -   | -                      |   |
| Salvaguardia e valorizzazione delle belle arti, dell'architettura, dell'arte contemporanea e del paesaggio | 344.622<br>(35.629)                        | 94.549                                     | 49.128                                  | 143.677                                       | 488.299<br>(35.629)    |   |
| Salvaguardia e valorizzazione del patrimonio archeologico  | 83.514<br>(17.278)                         | 13.993                                     | 12.446                                  | 26.438  | 109.952<br>(17.278)    |   |
| Salvaguardia e valorizzazione del patrimonio archivistico  | 20.619<br>(2.636)                          | 3.421                                      | 2.670                                   | 6.091   | 26.709<br>(2.636)      |   |
| Salvaguardia e valorizzazione del patrimonio librario  | 5.839<br>(1.807)                           | 4.922                                      | 3.276                                   | 8.198   | 14.037<br>(1.807)      |   |
| Salvaguardia, valorizzazione ed interventi per i beni e le attività culturali                              | 75.211<br>(39.864)                         | 137.094                                    | 40.383                                  | 177.478                                       | 252.688<br>(39.864)    |   |
| Interventi di salvaguardia e valorizzazione del patrimonio culturale in situazioni di emergenza            | 1.739<br>(1.674)                           | 400  | 100                                     | 500   | 2.239<br>(1.674)       |   |
| Interventi finanziari a favore del proprietario, possessore o detentore del bene culturale                 | 2.188<br>(2.188)                           | 9.017                                      | 3.598                                   | 12.616  | 14.803<br>(2.188)      |   |
| Ammortamento mutui per la tutela del patrimonio culturale  | -  | -  | -                                       | -   | -                      |   |
| Promozione della fruizione del patrimonio culturale  | -  | -  | -                                       | -   | -                      |   |
| Tutela e promozione dell'arte e dell'architettura contemporanea e delle periferie urbane (21.16)           | 1.031<br>(174)                             | 6.120                                      | 4.140                                   | 10.261  | 11.292<br>(174)        |   |

| TABELLA N. 19.1  |  | RESIDUI DA IMPEGNI E RESIDUI DI STANZIAMENTO |   |   |                     |   |  |
|--|--|--|---|---|---------------------|---|--|
|  |  | (MIGLIAIA DI EURO)                           |   |   |                     |   |  |
| AMMINISTRAZIONE/MISSIONE/PROGRAMMA/AZIONE  | RESIDUI DA IMPEGNI                         |  | RESIDUI DI STANZIAMENTO                 |   |                     | RESIDUI COMPLESSIVI<br>(di cui residui di<br>spesa delegata)<br>E = A + D |  |
|  | (di cui residui di<br>spesa delegata)<br>A |  | PROVENIENTI<br>DALLA<br>COMPETENZA<br>B | PROVENIENTI<br>DA ESERCIZI<br>PRECEDENTI<br>C | TOTALE<br>D = B + C |   |  |
| Spese di personale per il programma  | -  | 6  | -                                       | -   | 6                   | 7   |  |
| Promozione dell'architettura e dell'arte contemporanea, del design e della moda                            | -  | 984<br>(169)                                 | 5.352                                   | 4.064   | 9.416               | 10.399<br>(169)   |  |
| Interventi per la rigenerazione urbana   | 48<br>(5)                                  | 762  | 77                                      | 839   | 886<br>(5)          | 886<br>(5)  |  |
| Sostegno, valorizzazione e tutela del settore cinema e audiovisivo (21.18)                                 | 15.292                                     | 421.287                                      | 78.852                                  | 500.139                                       | 515.431             | 515.431   |  |
| Spese di personale per il programma  | -  | -  | -                                       | -   | -                   | -   |  |
| Promozione del cinema italiano   | 37   | 22   | -                                       | -   | 22                  | 59  |  |
| Sostegno al settore cinematografico e audiovisivo  | -  | 15.254                                       | 421.265                                 | 78.852  | 500.117             | 515.372   |  |
| Realizzazione attivita' di tutela in ambito territoriale (21.19)   | 1.610<br>(1.579)                           | 342  | -                                       | -   | 342                 | 1.952<br>(1.579)  |  |
| spese di personale per il programma  | 16<br>(2)                                  | 15   | -                                       | -   | 15                  | 31<br>(2)   |  |
| Attuazione interventi di tutela del patrimonio culturale nel territorio di pertinenza                      | 1.594<br>(1.577)                           | 327  | -                                       | -   | 327                 | 1.921<br>(1.577)  |  |
| Coordinamento e attuazione interventi per la sicurezza del patrimonio culturale e per le emergenze (21.20) | 2.919<br>(1.752)                           | 16.193                                       | 407                                     | 16.600  | 19.519<br>(1.752)   | 19.519<br>(1.752)   |  |
| Spese per il personale di programma  | 12   | 12   | -                                       | -   | 12                  | 24  |  |
| Attività di indirizzo per messa in sicurezza in fase emergenziale e di ricostruzione                       | 2.907<br>(1.752)                           | 16.181                                       | 407                                     | 16.589  | 19.496<br>(1.752)   | 19.496<br>(1.752)   |  |
| Servizi istituzionali e generali delle amministrazioni pubbliche (32)                                      | 6.121                                      | 70.073                                       | 16                                      | 70.089  | 76.210              | 76.210  |  |

## TABELLA N. 19.1 RESIDUI DA IMPEGNI E RESIDUI DI STANZIAMENTO

(MIGLIAIA DI EURO)

| AMMINISTRAZIONE/MISSIONE/PROGRAMMA/AZIONE                                    | RESIDUI DA IMPEGNI                         |                | RESIDUI DI STANZIAMENTO                 |   |                     | RESIDUI COMPLESSIVI<br>(di cui residui di<br>spesa delegata)<br>E = A + D |
|--|--|----------------|---|---|---------------------|---|
|  | (di cui residui di<br>spesa delegata)<br>A | B              | PROVENIENTI<br>DALLA<br>COMPETENZA<br>B | PROVENIENTI<br>DA ESERCIZI<br>PRECEDENTI<br>C | TOTALE<br>D = B + C |   |
| Indirizzo politico (32.2)  | 336  | 20             | -                                       | -   | 20                  | 356   |
| Ministro e Sottosegretari di Stato   | -  | -              | -                                       | -   | -                   | -   |
| Indirizzo politico-amministrativo  | 336  | 20             | -                                       | -   | 20                  | 356   |
| Valutazione e controllo strategico (OIV)                                     | -  | -              | -                                       | -   | -                   | -   |
| Fondi da ripartire alimentati dal riaccertamento dei residui passivi perenti | -  | -              | -                                       | -   | -                   | -   |
| Servizi e affari generali per le amministrazioni di competenza (32.3)        | 5.785                                      | 70.053         | 16                                      | -   | 70.069              | 75.854  |
| Spese di personale per il programma  | 9  | -              | -                                       | -   | -                   | 9   |
| Gestione del personale   | 9  | 65.540         | -                                       | -   | 65.540              | 65.550  |
| Gestione comune dei beni e servizi   | 5.767                                      | 4.513          | 16                                      | -   | 4.529               | 10.296  |
| <b>MINISTERO DELLA SALUTE</b>  | <b>2.151.851</b>                           | <b>119.078</b> | <b>7.295</b>                            |   | <b>126.373</b>      | <b>2.278.225</b>  |
|  | <b>(356)</b>                               |                |   |   |                     | <b>(356)</b>  |
| Ricerca e innovazione (17)   | 151.244                                    | 107.287        | 139                                     | -   | 107.426             | 258.670   |
| Ricerca per il settore della sanità pubblica (17.20)                         | 145.362                                    | 107.284        | 139                                     | -   | 107.423             | 252.785   |
| Spese di personale per il programma  | -  | -              | -                                       | -   | -                   | -   |
| Promozione e sviluppo della ricerca sanitaria                                | 139.467                                    | 107.280        | 136                                     | -   | 107.416             | 246.883   |

TABELLA N. 19.1

## RESIDUI DA IMPEGNI E RESIDUI DI STANZIAMENTO

(MIGLIAIA DI EURO)

| AMMINISTRAZIONE/MISSIONE/PROGRAMMA/AZIONE   | RESIDUI DA IMPEGNI<br>(di cui residui di spesa delegata) |        | RESIDUI DI STANZIAMENTO                 |   |                     | RESIDUI COMPLESSIVI<br>(di cui residui di spesa delegata)<br>E = A + D |
|---|--|--------|---|---|---------------------|--|
|   | A  | B      | PROVENIENTI<br>DALLA<br>COMPETENZA<br>C | PROVENIENTI<br>DA ESERCIZI<br>PRECEDENTI<br>D | TOTALE<br>D = B + C |  |
| Trasferimenti per il funzionamento degli enti vigilati e contribuiti ad altri organismi                                 | 5.894  | 3      | 3                                       | 7   | 5.901               | -  |
| Ricerca per il settore zooprofilattico (17.21)  | 5.882  | 3      | -                                       | 3   | 5.885               | -  |
| Spese di personale per il programma   | -  | -      | -                                       | -   | -                   | -  |
| Promozione e sviluppo della ricerca per il settore zooprofilattico  | 5.882  | 3      | -                                       | 3   | 5.885               | -  |
| Tutela della salute (20)  | 1.998.941<br>(356)                                       | 11.721 | 158                                     | 11.878  | 2.010.819<br>(356)  | -  |
| Prevenzione e promozione della salute umana ed assistenza sanitaria al personale navigante e aeronavigante (20.1)       | 261.239<br>(32)  | 925    | 2                                       | 926   | 262.165<br>(32)     | -  |
| Spese di personale per il programma   | 3  | -      | -                                       | -   | 3                   | -  |
| Sorveglianza, prevenzione e controllo delle malattie a tutela della salute  | 248.606<br>(32)  | 925    | 1                                       | 926   | 249.532<br>(32)     | -  |
| Organizzazione e coordinamento delle reti a tutela della salute (in materia di trasfusioni, trapianti, cecità ed altro) | 11.300   | -      | -                                       | -   | 11.301              | -  |
| Controllo sul doping e tutela della salute nelle attività sportive  | 1.008  | -      | -                                       | -   | 1.008               | -  |
| Assistenza sanitaria al personale navigante   | 320  | -      | -                                       | -   | 320                 | -  |
| Sanita' pubblica veterinaria (20.2)   | 3.370  | 5      | -                                       | 5   | 3.375               | -  |
| Spese di personale per il programma   | -  | -      | -                                       | -   | -                   | -  |



## TABELLA N. 19.1 RESIDUI DA IMPEGNI E RESIDUI DI STANZIAMENTO

(MIGLIAIA DI EURO)

| AMMINISTRAZIONE/MISSIONE/PROGRAMMA/AZIONE   | RESIDUI DA IMPEGNI                         |   | RESIDUI DI STANZIAMENTO                 |   |                     | RESIDUI COMPLESSIVI<br>(di cui residui di<br>spesa delegata)<br>E = A + D |
|---|--|---|---|---|---------------------|---|
|   | (di cui residui di<br>spesa delegata)<br>A |   | PROVENIENTI<br>DALLA<br>COMPETENZA<br>B | PROVENIENTI<br>DA ESERCIZI<br>PRECEDENTI<br>C | TOTALE<br>D = B + C |   |
| Sorveglianza epidemiologica, prevenzione, controllo ed eradicazione delle malattie animali  | 151  | - | 5                                       | -   | 5                   | 156   |
| Benessere e alimentazione animale, sorveglianza sul farmaco veterinario   | 3.219                                      | - | -                                       | -   | -                   | 3.219   |
| Programmazione del Servizio Sanitario Nazionale per l'erogazione dei Livelli Essenziali di Assistenza (20.3)  | 1.651.731                                  | - | 5                                       | 7   | 12                  | 1.651.744   |
| Spese di personale per il programma   | -  | - | -                                       | -   | -                   | -   |
| Programmazione, coordinamento e monitoraggio del Sistema sanitario nazionale e verifica e monitoraggio dei livelli essenziali di assistenza                 | 1.651.271                                  | - | -                                       | 3   | 4                   | 1.651.275   |
| Assistenza sanitaria in ambito europeo e internazionale   | 461  | - | 4                                       | 4   | 8                   | 469   |
| Regolamentazione e vigilanza in materia di prodotti farmaceutici ed altri prodotti sanitari ad uso umano (20.4)   | 7.391                                      | - | 4                                       | 12  | 16                  | 7.407   |
| Spese di personale per il programma   | -  | - | -                                       | -   | -                   | -   |
| Sorveglianza e vigilanza del mercato di dispositivi medici, prodotti farmaceutici e altri prodotti sanitari ad uso umano                                    | 7.391                                      | - | 4                                       | 12  | 16                  | 7.407   |
| Vigilanza, prevenzione e repressione nel settore sanitario (20.5)   | 1.037<br>(323)                             | - | 9                                       | 41  | 50                  | 1.087<br>(323)  |
| Spese di personale del programma (Comando dei Carabinieri)  | -  | - | -                                       | -   | -                   | -   |
| Vigilanza nel settore sanitario svolta dai Nuclei Antisofisticazioni e Sanità dell'Arma dei Carabinieri   | 1.037<br>(323)                             | - | 9                                       | 41  | 50                  | 1.087<br>(323)  |
| Comunicazione e promozione per la tutela della salute umana e della sanità pubblica veterinaria e attività, e coordinamento in ambito internazionale (20.6) | 875  | - | 4                                       | -   | 4                   | 879   |

| TABELLA N. 19.1  |  | RESIDUI DA IMPEGNI E RESIDUI DI STANZIAMENTO |   |                     |   |  |
|--|--|--|---|---------------------|---|--|
|  |  | (MIGLIAIA DI EURO)                           |   |                     |   |  |
| AMMINISTRAZIONE/MISSIONE/PROGRAMMA/AZIONE  | RESIDUI DA IMPEGNI                         | RESIDUI DI STANZIAMENTO                      |   |                     | RESIDUI COMPLESSIVI<br>(di cui residui di<br>spesa delegata)<br>E = A + D |  |
|  | (di cui residui di<br>spesa delegata)<br>A | PROVENIENTI<br>DALLA<br>COMPETENZA<br>B      | PROVENIENTI<br>DA ESERCIZI<br>PRECEDENTI<br>C | TOTALE<br>D = B + C |   |  |
| Spese di personale per il programma  | -  | -  | -   | -                   | -   |  |
| Promozione di interventi di informazione, comunicazione ed educazione per la tutela della salute (in materia di trapianti, alcool, droghe, AIDS, sterilità ed altro) | 710  | 2  | -   | 2                   | 712   |  |
| Promozione delle relazioni internazionali bilaterali e dei rapporti con gli organismi europei ed internazionali  | 165  | 2  | -   | 2                   | 167   |  |
| Vigilanza sugli enti e sicurezza delle cure (20.7)   | 44.390                                     | 8.790  | 13  | 8.803               | 53.193  |  |
| Spese di personale per il programma  | -  | -  | -   | -                   | -   |  |
| Attività di vigilanza e trasferimenti per il funzionamento e per le attività degli enti vigilati   | 25.970                                     | 8.789  | 7   | 8.796               | 34.766  |  |
| Indennizzi e risarcimenti a soggetti danneggiati da trasfusioni, emoderivati e vaccinazioni obbligatorie. Accertamenti medico-legali                                 | 18.420                                     | -  | 7   | 7                   | 18.427  |  |
| Sicurezza degli alimenti e nutrizione (20.8)   | 5.435                                      | 3  | 3   | 6                   | 5.442   |  |
| Spese di personale per il programma  | -  | -  | -   | -                   | -   |  |
| Misure atte a migliorare la qualità nutrizionale degli alimenti e a fronteggiare le allergie e le intolleranze alimentari  | 5.011                                      | 2  | 2   | 3                   | 5.014   |  |
| Sorveglianza e controllo sanitario delle produzioni e della commercializzazione degli alimenti   | 424  | 2  | 2   | 3                   | 427   |  |
| Attività consultiva per la tutela della salute (20.9)  | 1  | 1  | 1   | 3                   | 4   |  |
| Spese di personale per il programma  | -  | -  | -   | -                   | -   |  |

TABELLA N. 19.1  
RESIDUI DA IMPEGNI E RESIDUI DI STANZIAMENTO

(MIGLIAIA DI EURO)

| AMMINISTRAZIONE/MISSIONE/PROGRAMMA/AZIONE  | RESIDUI DA IMPEGNI                         |   | RESIDUI DI STANZIAMENTO                 |   |                     | RESIDUI COMPLESSIVI<br>(di cui residui di<br>spesa delegata)<br>E = A + D |
|--|--|---|---|---|---------------------|---|
|  | (di cui residui di<br>spesa delegata)<br>A |   | PROVENIENTI<br>DALLA<br>COMPETENZA<br>B | PROVENIENTI<br>DA ESERCIZI<br>PRECEDENTI<br>C | TOTALE<br>D = B + C |   |
| Supporto all'attività consultiva per la tutela della salute  | 1  | - | 1                                       | 1   | 3                   | 4   |
| Sistemi informativi per la tutela della salute e il governo del Servizio Sanitario Nazionale (20.10)   | 23.445                                     | - | 1.967                                   | 76  | 2.044               | 25.489  |
| Spese di personale per il programma  | -  | - | -                                       | -   | -                   | -   |
| Sviluppo, funzionamento e gestione dei sistemi informativi volti alla tutela della salute e analisi e divulgazione delle informazioni per la valutazione dello stato sanitario del Paese | 23.445                                     | - | 1.967                                   | 76  | 2.044               | 25.489  |
| Regolamentazione e vigilanza delle professioni sanitarie (20.11)   | 3  | - | 5                                       | -   | 6                   | 8   |
| Spese di personale per il programma  | -  | - | -                                       | -   | -                   | -   |
| Attività di regolamentazione, vigilanza e riconoscimento nell'ambito della disciplina delle professioni sanitarie  | 3  | - | 5                                       | -   | 6                   | 8   |
| Coordinamento generale in materia di tutela della salute, innovazione e politiche internazionali (20.12)   | 24   | - | 3                                       | -   | 3                   | 27  |
| Spese di personale per il programma  | -  | - | -                                       | -   | -                   | -   |
| Coordinamento degli uffici e delle attività del Ministero, delle relazioni europee e internazionali  | 24   | - | 3                                       | -   | 3                   | 27  |
| Servizi istituzionali e generali delle amministrazioni pubbliche (32)  | 1.667                                      | - | 70                                      | 6.999   | 7.069               | 8.736   |
| Indirizzo politico (32.2)  | 28   | - | 6                                       | 2.804   | 2.810               | 2.839   |
| Ministro e Sottosegretari di Stato   | -  | - | -                                       | -   | -                   | -   |

TABELLA N. 19.1

## RESIDUI DA IMPEGNI E RESIDUI DI STANZIAMENTO

(MIGLIAIA DI EURO)

| AMMINISTRAZIONE/MISSIONE/PROGRAMMA/AZIONE                                    | RESIDUI DA IMPEGNI<br>(di cui residui di spesa delegata) |                | RESIDUI DI STANZIAMENTO           |   |                     | RESIDUI COMPLESSIVI<br>(di cui residui di spesa delegata)<br>E = A + D |
|--|--|----------------|-----------------------------------|---|---------------------|--|
|  | A  | 28             | PROVENIENTI DALLA COMPETENZA<br>B | PROVENIENTI DA ESERCIZI PRECEDENTI<br>C | TOTALE<br>D = B + C |  |
| Indirizzo politico-amministrativo  | -  | 28             | 6                                 | -                                       | 6                   | 35   |
| Valutazione e controllo strategico (OIV)                                     | -  | -              | -                                 | -                                       | -                   | -  |
| Fondi da ripartire alimentati dal riaccertamento dei residui passivi perenti | -  | -              | -                                 | 2.804                                   | 2.804               | 2.804  |
| Servizi e affari generali per le amministrazioni di competenza (32.3)        | -  | 1.638          | 64                                | 4.195                                   | 4.259               | 5.897  |
| Spese di personale per il programma  | -  | -              | -                                 | -                                       | -                   | -  |
| Gestione del personale   | -  | 1.317          | -                                 | -                                       | -                   | 1.317  |
| Gestione comune dei beni e servizi   | -  | 321            | 64                                | 4.195                                   | 4.259               | 4.580  |
| <b>MINISTERO DEL TURISMO</b>   | -  | <b>296.653</b> | <b>121.228</b>                    | <b>242</b>                              | <b>121.469</b>      | <b>418.122</b>   |
| Turismo (31)   | -  | 295.087        | 120.199                           | 126                                     | 120.326             | 415.413  |
| Coordinamento ed indirizzo delle politiche del turismo (31.2)                | -  | 115.629        | 117.271                           | 100                                     | 117.371             | 233.000  |
| Spese per il personale di programma  | -  | 1              | -                                 | -                                       | -                   | 1  |
| Coordinamento delle politiche del turismo                                    | -  | 115.542        | 77.175                            | -                                       | 77.175              | 192.717  |
| Indirizzo per la promozione del turismo                                      | -  | 86             | 40.096                            | 100                                     | 40.196              | 40.282   |
| Programmazione delle politiche turistiche nazionali (31.3)                   | -  | 76.094         | 43                                | 26                                      | 70                  | 76.164   |

TABELLA N. 19.1

## RESIDUI DA IMPEGNI E RESIDUI DI STANZIAMENTO

(MIGLIAIA DI EURO)

| AMMINISTRAZIONE/MISSIONE/PROGRAMMA/AZIONE                                    | RESIDUI DA IMPEGNI<br>(di cui residui di spesa delegata) |         | RESIDUI DI STANZIAMENTO           |   |                     | RESIDUI COMPLESSIVI<br>(di cui residui di spesa delegata)<br>E = A + D |
|--|--|---------|-----------------------------------|---|---------------------|--|
|  | A  |         | PROVENIENTI DALLA COMPETENZA<br>B | PROVENIENTI DA ESERCIZI PRECEDENTI<br>C | TOTALE<br>D = B + C |  |
| Spese di personale per il programma  | 8  | -       | -                                 | -                                       | -                   | 8  |
| Sviluppo delle politiche turistiche nazionali                                | -  | 76.086  | 43                                | 26                                      | 70                  | 76.156   |
| Relazioni internazionali in materia turistica                                | -  | -       | -                                 | -                                       | -                   | -  |
| Promozione dell'offerta turistica italiana (31.4)                            | -  | 103.364 | 2.885                             | -                                       | 2.885               | 106.249  |
| Spese di personale per il programma  | 7  | -       | -                                 | -                                       | -                   | 7  |
| Promozione delle politiche turistiche nazionali                              | -  | 77.757  | 2.885                             | -                                       | 2.885               | 80.642   |
| Sostegno agli operatori di settore   | -  | 25.600  | -                                 | -                                       | -                   | 25.600   |
| Servizi istituzionali e generali delle amministrazioni pubbliche (32)        | -  | 1.565   | 1.028                             | 115                                     | 1.144               | 2.709  |
| Indirizzo politico (32.2)  | -  | 378     | 12                                | -                                       | 12                  | 390  |
| Ministro e Sottosegretari di Stato   | -  | -       | -                                 | -                                       | -                   | -  |
| Indirizzo politico-amministrativo  | -  | 363     | 12                                | -                                       | 12                  | 375  |
| Valutazione e controllo strategico (OIV)                                     | -  | 15      | -                                 | -                                       | -                   | 15   |
| Fondi da ripartire alimentati dal riaccertamento dei residui passivi perenti | -  | -       | -                                 | -                                       | -                   | -  |
| Servizi e affari generali per le amministrazioni di competenza (32.3)        | -  | 1.187   | 1.016                             | 115                                     | 1.131               | 2.319  |

| TABELLA N. 19.1                           |  | RESIDUI DA IMPEGNI E RESIDUI DI STANZIAMENTO |   |                     |   |  |
|---|--|--|---|---------------------|---|--|
| (MIGLIAIA DI EURO)                        |  |  |   |                     |   |  |
| AMMINISTRAZIONE/MISSIONE/PROGRAMMA/AZIONE | RESIDUI DA IMPEGNI<br>(di cui residui di<br>spesa delegata)<br>A | RESIDUI DI STANZIAMENTO                      |   |                     | RESIDUI COMPLESSIVI<br>(di cui residui di<br>spesa delegata)<br>E = A + D |  |
|   |  | PROVENIENTI<br>DALLA<br>COMPETENZA<br>B      | PROVENIENTI<br>DA ESERCIZI<br>PRECEDENTI<br>C | TOTALE<br>D = B + C |   |  |
| Spese di personale per il programma       | 8  | -  | -   | -                   | 8   |  |
| Gestione del personale                    | 410  | 773  | -   | 773                 | 1.183   |  |
| Gestione comune dei beni e servizi        | 770  | 243  | 115   | 359                 | 1.128   |  |
| IN COMPLESSO                              | 83.097.270<br>(2.170.625)  | 37.878.203                                   | 72.519.686                                    | 110.397.889         | 193.495.158<br>(2.170.625)  |  |

TABELLA N. 19.2  
RESIDUI DA IMPEGNI E RESIDUI DI STANZIAMENTO

(MIGLIAIA DI EURO)

| MISSIONE/AMMINISTRAZIONE/PROGRAMMA/AZIONE  | RESIDUI DA IMPEGNI<br>(di cui residui di spesa delegata) |   | RESIDUI DI STANZIAMENTO           |   |                     | RESIDUI COMPLESSIVI<br>(di cui residui di spesa delegata)<br>E = A + D |
|--|--|---|-----------------------------------|---|---------------------|--|
|  | A  | B | PROVENIENTI DALLA COMPETENZA<br>B | PROVENIENTI DA ESERCIZI PRECEDENTI<br>C | TOTALE<br>D = B + C |  |
| <b>Organi costituzionali, a rilevanza costituzionale e Presidenza del Consiglio dei ministri (1)</b> | 50.147   | - | -                                 | -                                       | -                   | 50.147   |
| MINISTERO DELL'ECONOMIA E DELLE FINANZE  | -  | - | -                                 | -                                       | -                   | -  |
| Organi costituzionali (1.1)  | 50.147   | - | -                                 | -                                       | -                   | 50.147   |
| Presidenza della Repubblica  | -  | - | -                                 | -                                       | -                   | -  |
| Parlamento della Repubblica  | -  | - | -                                 | -                                       | -                   | -  |
| Garanzia e legalita' costituzionale delle leggi  | -  | - | -                                 | -                                       | -                   | -  |
| Supporto al Parlamento nelle materie di politica economica del lavoro e delle politiche sociali      | -  | - | -                                 | -                                       | -                   | -  |
| Presidenza del Consiglio dei Ministri (1.3)  | 50.147   | - | -                                 | -                                       | -                   | 50.147   |
| Indirizzo e coordinamento dell'azione di Governo   | -  | - | -                                 | -                                       | -                   | -  |
| Celebrazioni ed eventi a carattere nazionale ed internazionale                                       | 50.147   | - | -                                 | -                                       | -                   | 50.147   |
| Contributo allo Stato dell'8 per mille   | -  | - | -                                 | -                                       | -                   | -  |
| Interventi in materia di salvaguardia dei territori montani e aree di confine                        | -  | - | -                                 | -                                       | -                   | -  |

| RESIDUI DA IMPEGNI E RESIDUI DI STANZIAMENTO   |  |                |                                   |   |                               |  |
|--|--|----------------|-----------------------------------|---|-------------------------------|--|
| MISSIONE/AMMINISTRAZIONE/PROGRAMMA/AZIONE  | RESIDUI DA IMPEGNI<br>(di cui residui di spesa delegata) |                | RESIDUI DI STANZIAMENTO           |   |                               | RESIDUI COMPLESSIVI<br>(di cui residui di spesa delegata)<br>E = A + D |
|  | A  | B              | PROVENIENTI DALLA COMPETENZA<br>C | PROVENIENTI DA ESERCIZI PRECEDENTI<br>D | TOTALE<br>E = A + B + C + D   |  |
| <b>Amministrazione generale e supporto alla rappresentanza generale di Governo e dello Stato sul territorio (2)</b>  | <b>34.584<br/>(33.863)</b>                               | <b>3.328</b>   | <b>982</b>                        | <b>4.310</b>                            | <b>38.894<br/>(33.863)</b>    |  |
| MINISTERO DELL'INTERNO   | 34.584<br>(33.863)                                       | 3.328          | 982                               | 4.310                                   | 38.894<br>(33.863)            |  |
| Attuazione delle funzioni del Ministero dell'Interno sul territorio tramite le strutture centrali e le Prefetture - Uffici Territoriali del Governo (2.2)                                  | 34.584<br>(33.863)                                       | 3.328          | 982                               | 4.310                                   | 38.894<br>(33.863)            |  |
| Spese di personale per il programma  | 166<br>(166)   | -              | -                                 | -                                       | 166<br>(166)                  |  |
| Gestione e assistenza del personale degli Uffici Territoriali del Governo  | 0<br>(0)   | -              | -                                 | -                                       | 0<br>(0)                      |  |
| Contributo all'Agenzia dei beni confiscati   | -  | 20             | -                                 | 20                                      | 20                            |  |
| Spese per la custodia dei veicoli sequestrati ed esercizio delle funzioni sanzionatorie amministrative nelle materie dematerializzate  | 11.244<br>(11.241)                                       | 29             | 2                                 | 31                                      | 11.275<br>(11.241)            |  |
| Gestione dei servizi logistici, amministrativi e del personale delle Prefetture per: ordine pubblico, sicurezza, cittadinanza e immigrazione e coordinamento con le autonomie territoriali | 23.175<br>(22.456)                                       | 3.264          | 965                               | 4.229                                   | 27.404<br>(22.456)            |  |
| Interventi per il Fondo delle vittime dell'usura e della mafia   | 0  | 15             | 15                                | 30                                      | 30                            |  |
| <b>Relazioni finanziarie con le autonomie territoriali (3)</b>   | <b>24.135.027<br/>(3.130)</b>                            | <b>172.568</b> | <b>3.942</b>                      | <b>176.510</b>                          | <b>24.311.537<br/>(3.130)</b> |  |
| MINISTERO DELL'ECONOMIA E DELLE FINANZE  | 16.332.526   | 60.142         | -                                 | 60.142                                  | 16.392.668                    |  |

(MIGLIAIA DI EURO)



TABELLA N. 19.2

## RESIDUI DA IMPEGNI E RESIDUI DI STANZIAMENTO

(MIGLIAIA DI EURO)

| MISSIONE/AMMINISTRAZIONE/PROGRAMMA/AZIONE   | RESIDUI DA IMPEGNI<br>(di cui residui di spesa delegata) |   | RESIDUI DI STANZIAMENTO           |   |                     | RESIDUI COMPLESSIVI<br>(di cui residui di spesa delegata)<br>E = A + D |
|---|--|---|-----------------------------------|---|---------------------|--|
|   | A  |   | PROVENIENTI DALLA COMPETENZA<br>B | PROVENIENTI DA ESERCIZI PRECEDENTI<br>C | TOTALE<br>D = B + C |  |
| Erogazioni a Enti territoriali per interventi di settore (3.1)  | 129.803  | - | -                                 | -                                       | -                   | 129.803  |
| Mutui a favore delle Regioni per politiche di settore   | 9.000  | - | -                                 | -                                       | -                   | 9.000  |
| Finanziamento dei piani di rientro del debito dei Comuni in gestione commissariale straordinaria  | 120.803  | - | -                                 | -                                       | -                   | 120.803  |
| Anticipazione di liquidità per i debiti pregressi   | -  | - | -                                 | -                                       | -                   | -  |
| Oneri finanziari su mutui contratti a carico dello Stato di prevalente interesse nazionale  | -  | - | -                                 | -                                       | -                   | -  |
| Rimborso quota capitale mutui con oneri a carico dello Stato di prevalente interesse nazionale  | -  | - | -                                 | -                                       | -                   | -  |
| Compartecipazione e regolazioni contabili ed altri trasferimenti alle autonomie speciali (3.5)  | 666.216  | - | 60.142                            | -                                       | 60.142              | 726.358  |
| Compartecipazione delle autonomie speciali ai gettiti dei tributi erariali per lo svolgimento delle funzioni assegnate  | 353.820  | - | -                                 | -                                       | -                   | 353.820  |
| Regolazioni contabili relative alla compartecipazione delle autonomie speciali ai gettiti dei tributi erariali riscossi direttamente dalle autonomie speciali | -  | - | -                                 | -                                       | -                   | -  |
| Interventi di settore a favore delle Regioni a statuto speciale   | 312.396  | - | 60.142                            | -                                       | 60.142              | 372.538  |
| Concorso dello Stato al finanziamento della spesa sanitaria (3.6)   | 15.203.825   | - | -                                 | -                                       | -                   | 15.203.825   |

| TABELLA N. 19.2   |   | RESIDUI DA IMPEGNI E RESIDUI DI STANZIAMENTO |   |                     |   |  |
|---|---|--|---|---------------------|---|--|
|   |   | (MIGLIAIA DI EURO)                           |   |                     |   |  |
| MISSIONE/AMMINISTRAZIONE/PROGRAMMA/AZIONE   | RESIDUI DA IMPEGNI                      | RESIDUI DI STANZIAMENTO                      |   |                     | RESIDUI COMPLESSIVI                             |  |
|   | (di cui residui di spesa delegata)<br>A | PROVENIENTI DALLA COMPETENZA<br>B            | PROVENIENTI DA ESERCIZI PRECEDENTI<br>C | TOTALE<br>D = B + C | (di cui residui di spesa delegata)<br>E = A + D |  |
| Tutela dei livelli essenziali di assistenza   | 15.203.825                              | -  | -                                       | -                   | 15.203.825                                      |  |
| Contributi per strutture sanitarie private  | -                                       | -  | -                                       | -                   | -   |  |
| Rapporti finanziari con Enti territoriali (3.7)   | 332.682                                 | -  | -                                       | -                   | 332.682   |  |
| Concorso dello Stato per mobilità dei dipendenti pubblici   | 6.516                                   | -  | -                                       | -                   | 6.516   |  |
| Compensazione differenze prezzo carburanti in zone di confine                                     | 19.444                                  | -  | -                                       | -                   | 19.444  |  |
| Interventi di settore a favore delle Regioni  | 296.928                                 | -  | -                                       | -                   | 296.928   |  |
| Reintegro del minor gettito IRAP destinato alle Regioni sul costo del lavoro                      | -                                       | -  | -                                       | -                   | -   |  |
| Oneri finanziari su mutui contratti a carico dello Stato di prevalente interesse territoriale     | -                                       | -  | -                                       | -                   | -   |  |
| Rimborso quota capitale mutui con oneri a carico dello Stato di prevalente interesse territoriale | -                                       | -  | -                                       | -                   | -   |  |
| Attuazione federalismo amministrativo   | 4.130                                   | -  | -                                       | -                   | 4.130   |  |
| Rimborso IVA per contratti di servizio di pubblico trasporto                                      | 5.662                                   | -  | -                                       | -                   | 5.662   |  |
| MINISTERO DELL'INTERNO  | 7.802.501<br>(3.130)                    | 112.426                                      | 3.942                                   | 116.368             | 7.918.869<br>(3.130)                            |  |

TABELLA N. 19.2  
RESIDUI DA IMPEGNI E RESIDUI DI STANZIAMENTO

(MIGLIAIA DI EURO)

| MISSIONE/AMMINISTRAZIONE/PROGRAMMA/AZIONE   | RESIDUI DA IMPEGNI<br>(di cui residui di spesa delegata) |  | RESIDUI DI STANZIAMENTO           |   |                     | RESIDUI COMPLESSIVI<br>(di cui residui di spesa delegata)<br>E = A + D |
|---|--|--|-----------------------------------|---|---------------------|--|
|   | A  |  | PROVENIENTI DALLA COMPETENZA<br>B | PROVENIENTI DA ESERCIZI PRECEDENTI<br>C | TOTALE<br>D = B + C |  |
| Gestione dell'albo dei segretari comunali e provinciali (3.6)   | 1.224<br>(193)   |  | 986                               | 39                                      | 1.025               | 2.249<br>(193)   |
| Spese di personale per il programma   | 2<br>(2)   |  | 986                               | -                                       | 986                 | 988<br>(2)   |
| Gestione e assistenza del personale dell'Albo dei segretari comunali  | -  |  | -                                 | -                                       | -                   | -  |
| Albo segretari comunali   | 598<br>(31)  |  | -                                 | 28                                      | 28                  | 626<br>(31)  |
| Formazione specialistica dei dirigenti delle amministrazioni locali   | 624<br>(160)   |  | -                                 | 10                                      | 10                  | 635<br>(160)   |
| Interventi e cooperazione istituzionale nei confronti delle autonomie locali (3.9)  | 94.797<br>(152)  |  | 34.987                            | 3.694                                   | 38.681              | 133.478<br>(152)   |
| Spese di personale per il programma   | -  |  | -                                 | -                                       | -                   | -  |
| Servizi anagrafici, stato civile e formazione   | 9.557<br>(34)  |  | 8                                 | 1.062                                   | 1.070               | 10.627<br>(34)   |
| Servizi elettorali  | 70.526<br>(118)  |  | 2.119                             | 2.547                                   | 4.666               | 75.192<br>(118)  |
| Supporto alle Amministrazioni sul territorio  | 11   |  | 28                                | 70                                      | 98                  | 108  |
| Gestione, assistenza e formazione della categoria dei segretari generali delle comunità montane e dei consorzi dei Comuni | 11   |  | -                                 | -                                       | -                   | 11   |
| Gestione della carta d'identità elettronica   | 14.693   |  | 32.831                            | 16                                      | 32.847              | 47.540   |

| TABELLA N. 19.2  |  | RESIDUI DA IMPEGNI E RESIDUI DI STANZIAMENTO |   |                     |  |  |
|--|--|--|---|---------------------|--|--|
|  |  | (MIGLIAIA DI EURO)                           |   |                     |  |  |
| MISSIONE/AMMINISTRAZIONE/PROGRAMMA/AZIONE  | RESIDUI DA IMPEGNI<br>(di cui residui di spesa delegata) | RESIDUI DI STANZIAMENTO                      |   |                     | RESIDUI COMPLESSIVI<br>(di cui residui di spesa delegata)<br>E = A + D |  |
|  | A  | PROVENIENTI DALLA COMPETENZA<br>B            | PROVENIENTI DA ESERCIZI PRECEDENTI<br>C | TOTALE<br>D = B + C |  |  |
| Elaborazione, quantificazione e assegnazione delle risorse finanziarie da attribuire agli enti locali (3.10) | 7.706.480<br>(2.785)                                     | 76.453                                       | 209                                     | 76.662              | 7.783.142<br>(2.785)   |  |
| Spese di personale per il programma  | -  | -  | -                                       | -                   | -  |  |
| Ripartizione risorse agli Enti Locali da devoluzione fiscale   | 699.339  | -  | -                                       | -                   | 699.339  |  |
| Attribuzione risorse agli Enti Locali a compensazione di minori entrate da fiscalità                         | 575.374  | 18.000                                       | -                                       | 18.000              | 593.374  |  |
| Attribuzione contributi specifici in favore di determinati Enti Locali                                       | 5.858.801<br>(2.785)                                     | 850  | 0                                       | 850                 | 5.859.651<br>(2.785)   |  |
| Ammortamento mutui per interventi specifici a favore degli Enti Locali                                       | 40.809   | -  | -                                       | -                   | 40.809   |  |
| Contributi a rimborso maggiori spese degli Enti Locali per contenimento tariffe servizi pubblici             | 4.427  | -  | -                                       | -                   | 4.427  |  |
| Anticipazioni per risanamento Enti Locali e contributi in conto interessi per operazioni di indebitamento    | 57   | -  | -                                       | -                   | 57   |  |
| Trasferimenti ai Comuni per il contrasto all'evasione fiscale e contributiva                                 | 35   | -  | -                                       | -                   | 35   |  |
| Supporto all'attività di elaborazione e assegnazione dei trasferimenti erariali                              | 135  | 100  | 209                                     | 309                 | 444  |  |
| Federalismo amministrativo   | 12.033   | -  | -                                       | -                   | 12.033   |  |

TABELLA N. 19.2  
RESIDUI DA IMPEGNI E RESIDUI DI STANZIAMENTO

(MIGLIAIA DI EURO)

| MISSIONE/AMMINISTRAZIONE/PROGRAMMA/AZIONE  | RESIDUI DA IMPEGNI<br>(di cui residui di spesa delegata) |               | RESIDUI DI STANZIAMENTO           |   |                     | RESIDUI COMPLESSIVI<br>(di cui residui di spesa delegata)<br>E = A + D |
|--|--|---------------|-----------------------------------|---|---------------------|--|
|  | A  | B             | PROVENIENTI DALLA COMPETENZA<br>B | PROVENIENTI DA ESERCIZI PRECEDENTI<br>C | TOTALE<br>D = B + C |  |
| Concorso dello Stato al finanziamento dei bilanci degli Enti Locali  | 421.147  | 57.503        | 57.503                            | -                                       | 57.503              | 478.650  |
| Contributi a Province e città metropolitane per interventi relativi alla viabilità e all'edilizia scolastica | 94.323   | -             | -                                 | -                                       | -                   | 94.323   |
| <b>L'Italia in Europa e nel mondo (4)</b>  | <b>101.253 (488)</b>                                     | <b>74.276</b> | <b>74.276</b>                     | <b>18.958</b>                           | <b>93.234</b>       | <b>194.486 (488)</b>   |
| MINISTERO DELL'ECONOMIA E DELLE FINANZE  | 7.234  | -             | -                                 | -                                       | -                   | 7.234  |
| Partecipazione italiana alle politiche di bilancio in ambito UE (4.10)                                       | 7.234  | -             | -                                 | -                                       | -                   | 7.234  |
| Partecipazione al bilancio UE  | -  | -             | -                                 | -                                       | -                   | -  |
| Attuazione delle politiche comunitarie in ambito nazionale   | 7.234  | -             | -                                 | -                                       | -                   | 7.234  |
| Politica economica e finanziaria in ambito internazionale (4.11)   | -  | -             | -                                 | -                                       | -                   | -  |
| Politiche di cooperazione economica in ambito internazionale   | -  | -             | -                                 | -                                       | -                   | -  |
| Partecipazione a banche, fondi ed organismi internazionali   | -  | -             | -                                 | -                                       | -                   | -  |
| Cancellazione debito paesi poveri  | -  | -             | -                                 | -                                       | -                   | -  |
| MINISTERO DEGLI AFFARI ESTERI E DELLA COOPERAZIONE INTERNAZIONALE  | 94.019 (488)   | 74.276        | 74.276                            | 18.958                                  | 93.234              | 187.252 (488)  |

RESIDUI DA IMPEGNI E RESIDUI DI STANZIAMENTO

(MIGLIAIA DI EURO)

| MISSIONE/AMMINISTRAZIONE/PROGRAMMA/AZIONE  | RESIDUI DA IMPEGNI<br>(di cui residui di spesa delegata) |   | RESIDUI DI STANZIAMENTO           |   |                     | RESIDUI COMPLESSIVI<br>(di cui residui di spesa delegata)<br>E = A + D |
|--|--|---|-----------------------------------|---|---------------------|--|
|  | A  |   | PROVENIENTI DALLA COMPETENZA<br>B | PROVENIENTI DA ESERCIZI PRECEDENTI<br>C | TOTALE<br>D = B + C |  |
| Protocollo internazionale (4.1)  | 275<br>(202)   | - | 85                                | -                                       | 85                  | 360<br>(202)   |
| Spese di personale per il programma  | -  | - | 84                                | -                                       | 84                  | 84   |
| Visite ufficiali, eventi internazionali e rapporti con il corpo diplomatico-consolare  | 275<br>(202)   | - | 1                                 | -                                       | 1                   | 276<br>(202)   |
| Cooperazione allo sviluppo (4.2)   | 64.666   | - | 402                               | -                                       | 402                 | 65.067   |
| Spese di personale per il programma  | -  | - | 401                               | -                                       | 401                 | 401  |
| Partecipazione italiana alla cooperazione allo sviluppo in ambito europeo e multilaterale  | -  | - | -                                 | -                                       | -                   | -  |
| Attività di indirizzo, valutazione e controllo della cooperazione allo sviluppo  | 432  | - | 1                                 | -                                       | 1                   | 432  |
| Attuazione delle politiche di cooperazione mediante l'Agenzia Italiana per la Cooperazione allo Sviluppo                               | 64.234   | - | -                                 | -                                       | -                   | 64.234   |
| Cooperazione economica e relazioni internazionali (4.4)  | 7.774<br>(0)   | - | 664                               | -                                       | 664                 | 8.438<br>(0)   |
| Spese di personale per il programma  | 5  | - | 654                               | -                                       | 654                 | 659  |
| Cooperazione politica ed economica con i paesi e le organizzazioni regionali dell'Asia, dell'America Latina e dell'Africa subsahariana | 7.717<br>(0)   | - | 11                                | -                                       | 11                  | 7.728<br>(0)   |
| Cooperazione multilaterale in campo economico, commerciale e finanziario   | 52   | - | -                                 | -                                       | -                   | 52   |

TABELLA N. 19.2

## RESIDUI DA IMPEGNI E RESIDUI DI STANZIAMENTO

(MIGLIAIA DI EURO)

| MISSIONE/AMMINISTRAZIONE/PROGRAMMA/AZIONE                            | RESIDUI DA IMPEGNI<br>(di cui residui di spesa delegata) |       | RESIDUI DI STANZIAMENTO           |   |                     | RESIDUI COMPLESSIVI<br>(di cui residui di spesa delegata)<br>E = A + D |
|--|--|-------|-----------------------------------|---|---------------------|--|
|  | A  | B     | PROVENIENTI DALLA COMPETENZA<br>B | PROVENIENTI DA ESERCIZI PRECEDENTI<br>C | TOTALE<br>D = B + C |  |
| Promozione della pace e sicurezza internazionale (4.6)               | 5.462<br>(263)   |       | 5.506                             | -                                       | 5.506               | 10.968<br>(263)  |
| Spese di personale per il programma                                  | -  | 712   | 712                               | -                                       | 712                 | 712  |
| Rapporti politici internazionali e diritti umani                     | 79<br>(29)   | 11    | 11                                | -                                       | 11                  | 90<br>(29)   |
| Sicurezza, disarmo e processi di stabilizzazione nelle aree di crisi | 5.383<br>(234)   | 4.783 | 4.783                             | -                                       | 4.783               | 10.166<br>(234)  |
| Integrazione europea (4.7)   | 168  | 1.457 | 1.457                             | -                                       | 1.457               | 1.625  |
| Spese di personale per il programma                                  | -  | 479   | 479                               | -                                       | 479                 | 479  |
| Politiche dell'Unione Europea  | 27   | 45    | 45                                | -                                       | 45                  | 72   |
| Accordi economici e politiche di sviluppo con i Paesi dell'Europa    | 141  | 932   | 932                               | -                                       | 932                 | 1.074  |
| Italiani nel mondo e politiche migratorie (4.8)                      | 3  | 326   | 326                               | -                                       | 326                 | 329  |
| Spese di personale per il programma                                  | -  | 317   | 317                               | -                                       | 317                 | 317  |
| Politiche e servizi per gli italiani nel mondo                       | 3  | -     | -                                 | -                                       | -                   | 3  |
| Cooperazione migratoria  | -  | 8     | 8                                 | -                                       | 8                   | 8  |

| TABELLA N. 19.2  |  | RESIDUI DA IMPEGNI E RESIDUI DI STANZIAMENTO |   |                     |  |  |
|--|--|--|---|---------------------|--|--|
|  |  | (MIGLIAIA DI EURO)                           |   |                     |  |  |
| MISSIONE/AMMINISTRAZIONE/PROGRAMMA/AZIONE  | RESIDUI DA IMPEGNI<br>(di cui residui di spesa delegata) | RESIDUI DI STANZIAMENTO                      |   |                     | RESIDUI COMPLESSIVI<br>(di cui residui di spesa delegata)<br>E = A + D |  |
|  | A  | PROVENIENTI DALLA<br>COMPETENZA<br>B         | PROVENIENTI<br>DA ESERCIZI<br>PRECEDENTI<br>C | TOTALE<br>D = B + C |  |  |
| Presenza dello Stato all'estero tramite le strutture diplomatico-consolari (4.12)  | -  | 51.798                                       | 18.958  | 70.755              | 74.507   |  |
| Spese di personale per il programma  | -  | -  | -   | -                   | -  |  |
| Funzionamento delle strutture diplomatico-consolari e attività istituzionali delle sedi all'estero                           | 3.752  | 51.798                                       | 18.958  | 70.755              | 74.507   |  |
| Rappresentanza all'estero e servizi ai cittadini e alle imprese (4.13)   | -  | 11.987                                       | -   | 11.987              | 18.462   |  |
| Spese di personale per il programma all'estero   | 0  | 8.344  | -   | 8.344               | 8.344  |  |
| Risorse connesse all'impiego di personale all'estero   | 6.458  | 3.621  | -   | 3.621               | 10.080   |  |
| Programmazione, distribuzione ed avvicendamento del personale in Italia e all'estero, servizi ed aggiornamento professionale | 17   | 21   | -   | 21                  | 38   |  |
| Coordinamento dell'Amministrazione in ambito internazionale (4.14)   | 111  | 705  | -   | 705                 | 816  |  |
| Spese di personale per il programma  | 1  | 440  | -   | 440                 | 441  |  |
| Programmazione e coordinamento dell'Amministrazione  | 7  | 15   | -   | 15                  | 22   |  |
| Tutela dei comazionali nelle crisi internazionali  | 103  | 250  | -   | 250                 | 353  |  |
| Attività di controllo e prevenzione dell'autorità nazionale - UAMA   | 1  | -  | -   | -                   | 1  |  |



TABELLA N. 19.2  
RESIDUI DA IMPEGNI E RESIDUI DI STANZIAMENTO

(MIGLIAIA DI EURO)

| MISSIONE/AMMINISTRAZIONE/PROGRAMMA/AZIONE  | RESIDUI DA IMPEGNI<br>(di cui residui di spesa delegata) |                                | RESIDUI DI STANZIAMENTO           |   |                     | RESIDUI COMPLESSIVI<br>(di cui residui di spesa delegata)<br>E = A + D |
|--|--|--------------------------------|-----------------------------------|---|---------------------|--|
|  | A  |                                | PROVENIENTI DALLA COMPETENZA<br>B | PROVENIENTI DA ESERCIZI PRECEDENTI<br>C | TOTALE<br>D = B + C |  |
| Sicurezza delle strutture in Italia e all'estero e controlli ispettivi. (4.17)             | -  | 1.743                          | 881                               | -                                       | 881                 | 2.624  |
| Spese di personale per il programma  | -  | -                              | 83                                | -                                       | 83                  | 83   |
| Sicurezza e controlli delle strutture dell'Amministrazione                                 | -  | 1.743                          | 798                               | -                                       | 798                 | 2.541  |
| Diplomazia pubblica e culturale (4.18)   | -  | 3.589<br>(24)                  | 467                               | -                                       | 467                 | 4.056<br>(24)  |
| Spese di personale per il programma  | -  | 3                              | 155                               | -                                       | 155                 | 158  |
| Promozione e diffusione della lingua e della cultura italiana all'estero                   | -  | 2.833<br>(24)                  | 122                               | -                                       | 122                 | 2.955<br>(24)  |
| Risorse da destinare al personale in servizio presso le istituzioni scolastiche all'estero | -  | -                              | -                                 | -                                       | -                   | -  |
| Attività di pianificazione delle politiche   | -  | 726                            | 190                               | -                                       | 190                 | 916  |
| Comunicazione istituzionale e rapporti con i media   | -  | 27                             | -                                 | -                                       | -                   | 27   |
| <b>Difesa e sicurezza del territorio (5)</b>   | -  | <b>1.067.802<br/>(300.943)</b> | <b>423.642</b>                    | <b>37.644</b>                           | <b>461.286</b>      | <b>1.529.087<br/>(300.943)</b>   |
| MINISTERO DELL'ECONOMIA E DELLE FINANZE  | -  | -                              | -                                 | -                                       | -                   | -  |
| Missioni internazionali (5.8)  | -  | -                              | -                                 | -                                       | -                   | -  |

TABELLA N. 19.2  
RESIDUI DA IMPEGNI E RESIDUI DI STANZIAMENTO

(MIGLIAIA DI EURO)

| MISSIONE/AMMINISTRAZIONE/PROGRAMMA/AZIONE   | RESIDUI DA IMPEGNI<br>(di cui residui di spesa delegata) |                                    | RESIDUI DI STANZIAMENTO           |   |                     | RESIDUI COMPLESSIVI<br>(di cui residui di spesa delegata)<br>E = A + D |
|---|--|------------------------------------|-----------------------------------|---|---------------------|--|
|   | A  | (di cui residui di spesa delegata) | PROVENIENTI DALLA COMPETENZA<br>B | PROVENIENTI DA ESERCIZI PRECEDENTI<br>C | TOTALE<br>D = B + C |  |
| Missioni internazionali   | -  | -                                  | -                                 | -                                       | -                   | -  |
| MINISTERO DELLA DIFESA  | 1.067.802<br>(300.943)                                   | -                                  | 423.642                           | 37.644                                  | 461.286             | 1.529.087<br>(300.943)   |
| Approntamento e impiego Carabinieri per la difesa e la sicurezza (5.1)  | 30.215<br>(9.819)  | -                                  | 25.162                            | 2                                       | 25.165              | 55.380<br>(9.819)  |
| Spese di personale per il programma   | 9  | -                                  | 247                               | -                                       | 247                 | 256  |
| Comando, pianificazione, coordinamento e controllo di vertice. Sostegno logistico e amministrativo                        | 15.543<br>(1.515)  | -                                  | 4.012                             | 1                                       | 4.012               | 19.556<br>(1.515)  |
| Approntamento ed impiego delle unità operative per l'espletamento dei compiti militari e di polizia                       | 1.941<br>(1.927)   | -                                  | 24                                | 0                                       | 24                  | 1.964<br>(1.927)   |
| Formazione ed addestramento del personale   | 156<br>(156)   | -                                  | 552                               | -                                       | 552                 | 709<br>(156)   |
| Ammodernamento/Rinnovamento dello Strumento Operativo   | 11.102<br>(4.820)  | -                                  | 16.173                            | 2                                       | 16.175              | 27.277<br>(4.820)  |
| Gestione e assistenza del personale dell'Arma   | 615<br>(615)   | -                                  | -                                 | -                                       | -                   | 615<br>(615)   |
| Approntamento, impiego e ricondizionamento dei Comandi e Reparti dell'Arma dei Carabinieri per le missioni internazionali | 849<br>(785)   | -                                  | 4.154                             | -                                       | 4.154               | 5.004<br>(785)   |
| Approntamento e impiego delle forze terrestri (5.2)   | 108.772<br>(78.103)                                      | -                                  | 7.429                             | 112                                     | 7.541               | 116.313<br>(78.103)  |
| Spese di personale per il programma   | 1.382<br>(1.266)   | -                                  | 2.848                             | -                                       | 2.848               | 4.231<br>(1.266)   |

TABELLA N. 19.2

## RESIDUI DA IMPEGNI E RESIDUI DI STANZIAMENTO

(MIGLIAIA DI EURO)

| MISSIONE/AMMINISTRAZIONE/PROGRAMMA/AZIONE   | RESIDUI DA IMPEGNI<br>(di cui residui di spesa delegata) |  | RESIDUI DI STANZIAMENTO           |   |                     | RESIDUI COMPLESSIVI<br>(di cui residui di spesa delegata)<br>E = A + D |
|---|--|--|-----------------------------------|---|---------------------|--|
|   | A  |  | PROVENIENTI DALLA COMPETENZA<br>B | PROVENIENTI DA ESERCIZI PRECEDENTI<br>C | TOTALE<br>D = B + C |  |
| Comando, pianificazione, coordinamento e controllo di vertice delle forze terrestri                                   | 745<br>(745)   |  | 170                               | 0                                       | 170                 | 915<br>(745)   |
| Approntamento ed impiego delle unità operative per l'espletamento dei compiti militari delle forze terrestri          | 4.972<br>(4.917)   |  | 402                               | 0                                       | 402                 | 5.374<br>(4.917)   |
| Formazione militare del personale delle forze terrestri   | 2.594<br>(2.588)   |  | -                                 | -                                       | -                   | 2.594<br>(2.588)   |
| Sostegno logistico e supporto territoriale delle forze terrestri  | 55.398<br>(27.338)                                       |  | 2.329                             | -                                       | 2.329               | 57.728<br>(27.338)   |
| Approntamento, impiego e ricondizionamento dei Comandi e Reparti delle forze terrestri per le missioni internazionali | 41.866<br>(39.434)                                       |  | 1.680                             | 111                                     | 1.791               | 43.657<br>(39.434)   |
| Gestione e assistenza per il personale delle forze terrestri  | 1.815<br>(1.815)   |  | -                                 | -                                       | -                   | 1.815<br>(1.815)   |
| Approntamento e impiego delle forze marittime (5.3)   | 58.587<br>(50.650)                                       |  | 30.972                            | -                                       | 30.972              | 89.560<br>(50.650)   |
| Spese di personale per il programma   | 277<br>(220)   |  | 28.711                            | -                                       | 28.711              | 28.987<br>(220)  |
| Comando, pianificazione, coordinamento e controllo di vertice delle forze marittime                                   | 278<br>(225)   |  | -                                 | -                                       | -                   | 278<br>(225)   |
| Approntamento ed impiego delle unità operative per l'espletamento dei compiti militari delle forze marittime          | 2.042<br>(2.023)   |  | -                                 | -                                       | -                   | 2.042<br>(2.023)   |
| Formazione militare del personale delle forze marittime   | 633<br>(539)   |  | -                                 | -                                       | -                   | 633<br>(539)   |

TABELLA N. 19.2

## RESIDUI DA IMPEGNI E RESIDUI DI STANZIAMENTO

(MIGLIAIA DI EURO)

| MISSIONE/AMMINISTRAZIONE/PROGRAMMA/AZIONE   | RESIDUI DA IMPEGNI<br>(di cui residui di spesa delegata)<br>A |   | RESIDUI DI STANZIAMENTO |   |                     | RESIDUI COMPLESSIVI<br>(di cui residui di spesa delegata)<br>E = A + D |
|---|---|---|-------------------------|---|---------------------|--|
|   | PROVENIENTI DALLA COMPETENZA<br>B                             | PROVENIENTI DA ESERCIZI PRECEDENTI<br>C | TOTALE<br>D = B + C     | PROVENIENTI DA ESERCIZI PRECEDENTI<br>C | TOTALE<br>D = B + C |  |
| Sostegno logistico e supporto territoriale delle forze marittime  | 26.516<br>(19.395)  | -                                       | 2.113                   | -                                       | 2.113               | 28.629<br>(19.395)   |
| Approntamento, impiego e ricondizionamento dei Comandi e Reparti delle forze marittime per le missioni internazionali | 28.809<br>(28.214)  | -                                       | 148                     | -                                       | 148                 | 28.958<br>(28.214)   |
| Gestione e assistenza del personale delle forze marittime   | 33<br>(33)  | -                                       | -                       | -                                       | -                   | 33<br>(33)   |
| Approntamento e impiego delle forze aeree (5.4)   | 55.243<br>(40.326)  | -                                       | 5.607                   | 26                                      | 5.632               | 60.875<br>(40.326)   |
| Spese di personale per il programma   | 1.413<br>(1.354)  | -                                       | 3.052                   | -                                       | 3.052               | 4.466<br>(1.354)   |
| Comando, pianificazione, coordinamento e controllo di vertice delle forze aeree                                       | 1.064<br>(948)  | -                                       | 5                       | 0                                       | 5                   | 1.069<br>(948)   |
| Approntamento ed impiego delle unità operative per l'espletamento dei compiti militari delle forze aeree              | 3.475<br>(3.136)  | -                                       | 127                     | -                                       | 127                 | 3.601<br>(3.136)   |
| Formazione militare del personale delle forze aeree   | 4.022<br>(3.096)  | -                                       | 750                     | -                                       | 750                 | 4.772<br>(3.096)   |
| Sostegno logistico e supporto territoriale delle forze aeree  | 24.760<br>(11.686)  | -                                       | 587                     | 3                                       | 590                 | 25.350<br>(11.686)   |
| Trasporto aereo di Stato  | 298<br>(131)  | -                                       | -                       | -                                       | -                   | 298<br>(131)   |
| Approntamento, impiego e ricondizionamento dei Comandi e Reparti delle forze aeree per le missioni internazionali     | 19.607<br>(19.371)  | -                                       | 1.086                   | 22                                      | 1.108               | 20.715<br>(19.371)   |

TABELLA N. 19.2  
RESIDUI DA IMPEGNI E RESIDUI DI STANZIAMENTO

(MIGLIAIA DI EURO)

| MISSIONE/AMMINISTRAZIONE/PROGRAMMA/AZIONE  | RESIDUI DA IMPEGNI<br>(di cui residui di spesa delegata) |         | RESIDUI DI STANZIAMENTO           |   |                     | RESIDUI COMPLESSIVI<br>(di cui residui di spesa delegata)<br>E = A + D |
|--|--|---------|-----------------------------------|---|---------------------|--|
|  | A  |         | PROVENIENTI DALLA COMPETENZA<br>B | PROVENIENTI DA ESERCIZI PRECEDENTI<br>C | TOTALE<br>D = B + C |  |
| Gestione e assistenza per il personale delle forze aeree   | 604<br>(604)   | -       | -                                 | -                                       | -                   | 604<br>(604)   |
| Pianificazione generale delle Forze Armate e approvvigionamenti militari (5.6)   | 735.534<br>(94.587)                                      | 341.595 | 29.247                            |   | 370.842             | 1.106.376<br>(94.587)  |
| Spese di personale per il programma  | 847<br>(625)   | -       | -                                 | -                                       | -                   | 847<br>(625)   |
| Formazione, aggiornamento, specializzazione e qualificazione del personale dell'Area interforze tecnico-amministrativa e tecnico-industriale       | 218<br>(195)   | -       | 4                                 |   | 4                   | 222<br>(195)   |
| Ammodernamento, rinnovamento e sostegno delle capacità dello Strumento Militare  | 702.510<br>(84.655)                                      | 338.854 | 27.032                            |   | 365.886             | 1.068.396<br>(84.655)  |
| Pianificazione generale, direzione e coordinamento di vertice - area tecnico/amministrativa e tecnico/industriale                                  | 4.824<br>(2.140)   | 1.379   | 336                               |   | 1.715               | 6.539<br>(2.140)   |
| Approvvigionamenti comuni e sostegno logistico e supporto territoriale delle Forze Armate e dell'area tecnico amministrativa e tecnico-industriale | 8.003<br>(4.251)   | 255     | 1.875                             |   | 2.130               | 10.133<br>(4.251)  |
| Ricerca tecnologica nel settore della difesa   | 16.270<br>(149)  | 1.092   | 1                                 |   | 1.092               | 17.362<br>(149)  |
| Gestione e assistenza del personale dell'Area interforze tecnico-amministrativa e tecnico-industriale  | 2.862<br>(2.572)   | 15      | -                                 |   | 15                  | 2.877<br>(2.572)   |
| Approntamento e impiego dei Comandi e degli Enti interforze dell'Area tecnico/operativa (5.9)  | 79.449<br>(27.459)                                       | 12.876  | 8.257                             |   | 21.134              | 100.583<br>(27.459)  |
| Spese di personale per il programma  | 74<br>(56)   | -       | -                                 |   | -                   | 74<br>(56)   |

TABELLA N. 19.2

## RESIDUI DA IMPEGNI E RESIDUI DI STANZIAMENTO

(MIGLIAIA DI EURO)

| MISSIONE/AMMINISTRAZIONE/PROGRAMMA/AZIONE  | RESIDUI DA IMPEGNI<br>(di cui residui di<br>spesa delegata) |               | RESIDUI DI STANZIAMENTO                 |   |                     | RESIDUI<br>COMPLESSIVI<br>(di cui residui di<br>spesa delegata)<br>E = A + D |
|--|---|---------------|---|---|---------------------|--|
|  | A   | B             | PROVENIENTI<br>DALLA<br>COMPETENZA<br>B | PROVENIENTI<br>DA ESERCIZI<br>PRECEDENTI<br>C | TOTALE<br>D = B + C |  |
| Comando, pianificazione, coordinamento e controllo di vertice interforze - area tecnico-operativa          | 86<br>(86)  | 14            | 14                                      | 1   | 15                  | 101<br>(86)  |
| Acquisizione e mantenimento delle qualifiche e della capacità operativa delle unità                        | 1.143<br>(1.129)  | 246           | 246                                     | 54  | 299                 | 1.443<br>(1.129)   |
| Formazione militare del personale dei Comandi e degli Enti interforze dell'Area tecnico-operativa          | 432<br>(432)  | 1             | 1                                       | -   | 1                   | 434<br>(432)   |
| Sostegno logistico e supporto territoriale dei Comandi e degli Enti interforze dell'Area tecnico-operativa | 22.216<br>(17.242)  | 813           | 813                                     | 75  | 888                 | 23.104<br>(17.242)   |
| Gestione e assistenza del personale dei Comandi e degli Enti interforze dell'Area tecnico-operativa        | 336<br>(336)  | -             | -                                       | -   | -                   | 336<br>(336)   |
| Servizi generali e supporto alle missioni internazionali   | 55.161<br>(8.178)   | 11.802        | 11.802                                  | 8.128   | 19.930              | 75.092<br>(8.178)  |
| <b>Giustizia (6)</b>   | <b>490.566<br/>(221.630)</b>                                | <b>90.606</b> | <b>90.606</b>                           | <b>88.037</b>                                 | <b>178.643</b>      | <b>669.009<br/>(221.630)</b>   |
| MINISTERO DELL'ECONOMIA E DELLE FINANZE  | 1.020   | 106           | 106                                     | 6   | 112                 | 1.132  |
| Giustizia tributaria (6.5)   | -   | 106           | 106                                     | 6   | 112                 | -  |
| Spese di personale per il programma  | 7   | -             | -                                       | -   | -                   | 7  |
| Contenzioso tributario e Garanzia dei diritti del contribuente   | 934   | 106           | 106                                     | 6   | 112                 | 1.046  |
| Giustizia amministrativa (6.7)   | 79  | -             | -                                       | -   | -                   | 79   |

TABELLA N. 19.2

## RESIDUI DA IMPEGNI E RESIDUI DI STANZIAMENTO

(MIGLIAIA DI EURO)

| MISSIONE/AMMINISTRAZIONE/PROGRAMMA/AZIONE   | RESIDUI DA IMPEGNI<br>(di cui residui di<br>spesa delegata) |        | RESIDUI DI STANZIAMENTO                 |   |                     | RESIDUI<br>COMPLESSIVI<br>(di cui residui di<br>spesa delegata)<br>E = A + D |
|---|---|--------|---|---|---------------------|--|
|   | A   | 79     | PROVENIENTI<br>DALLA<br>COMPETENZA<br>B | PROVENIENTI<br>DA ESERCIZI<br>PRECEDENTI<br>C | TOTALE<br>D = B + C |  |
| Giustizia amministrativa  | -   | 79     | -                                       | -   | -                   | 79   |
| Autogoverno della magistratura (6.8)  | -   | -      | -                                       | -   | -                   | -  |
| Garanzia dell'autonomia e indipendenza dell'ordine giudiziario  | -   | -      | -                                       | -   | -                   | -  |
| MINISTERO DELLA GIUSTIZIA   | 489.346<br>(221.630)  | 79     | 90.499                                  | 88.032  | 178.531             | 667.877<br>(221.630)   |
| Amministrazione penitenziaria (6.1)   | 73.476<br>(21.763)  | 29     | 51.096                                  | 49.594  | 100.691             | 174.167<br>(21.763)  |
| Spese di personale per il programma (personale amministrativo e magistrati)                                       | -   | 29     | -                                       | -   | -                   | 29   |
| Spese di personale per il programma (polizia penitenziaria)   | 123<br>(26)   | 123    | -                                       | -   | -                   | 123<br>(26)  |
| Servizi tecnici e logistici connessi alla custodia delle persone detenute   | 36.319<br>(6.823)   | 36.319 | 2.152                                   | 2.218   | 4.370               | 40.689<br>(6.823)  |
| Accoglienza, trattamento penitenziario e politiche di reinserimento delle persone sottoposte a misure giudiziarie | 12.323<br>(7.847)   | 12.323 | 2.519                                   | 3.845   | 6.364               | 18.687<br>(7.847)  |
| Realizzazione di nuove infrastrutture, potenziamento e ristrutturazione nell'ambito dell'edilizia carceraria      | 21.976<br>(5.340)   | 21.976 | 46.398                                  | 43.494  | 89.892              | 111.867<br>(5.340)   |
| Supporto per l'erogazione dei servizi penitenziari  | 2.537<br>(1.603)  | 2.537  | 28                                      | 37  | 65                  | 2.602<br>(1.603)   |

TABELLA N. 19.2

## RESIDUI DA IMPEGNI E RESIDUI DI STANZIAMENTO

(MIGLIAIA DI EURO)

| MISSIONE/AMMINISTRAZIONE/PROGRAMMA/AZIONE   | RESIDUI DA IMPEGNI<br>(di cui residui di spesa delegata) |  | RESIDUI DI STANZIAMENTO           |   |                     | RESIDUI COMPLESSIVI<br>(di cui residui di spesa delegata)<br>E = A + D |
|---|--|--|-----------------------------------|---|---------------------|--|
|   | A  |  | PROVENIENTI DALLA COMPETENZA<br>B | PROVENIENTI DA ESERCIZI PRECEDENTI<br>C | TOTALE<br>D = B + C |  |
| Gestione e assistenza del personale del programma<br>Amministrazione penitenziaria  | 170<br>(124)   |  | -                                 | -                                       | -                   | 170<br>(124)   |
| Giustizia civile e penale (6.2)   | 275.976<br>(63.853)                                      |  | 36.965                            | 37.322                                  | 74.288              | 350.263<br>(63.853)  |
| Spese di personale per il programma (personale civile)  | 1.543<br>(1.418)   |  | -                                 | -                                       | -                   | 1.543<br>(1.418)   |
| Spese di personale per il programma (magistrati)  | 508<br>(508)   |  | -                                 | -                                       | -                   | 508<br>(508)   |
| Attività di verbalizzazione atti processuali e<br>videoconferenza nell'ambito dei procedimenti giudiziari                               | 5.087  |  | -                                 | -                                       | -                   | 5.087  |
| Funzionamento della Scuola Superiore della Magistratura   | -  |  | -                                 | -                                       | -                   | -  |
| Sviluppo degli strumenti di innovazione tecnologica in<br>materia informatica e telematica per l'erogazione dei<br>servizi di giustizia | 98.145<br>(98)   |  | 19.128                            | 0                                       | 19.128              | 117.272<br>(98)  |
| Funzionamento uffici giudiziari   | 170.693<br>(61.829)                                      |  | 17.838                            | 37.322                                  | 55.160              | 225.852<br>(61.829)  |
| Efficientamento del sistema giudiziario   | -  |  | -                                 | -                                       | -                   | -  |
| Giustizia minorile e di comunità' (6.3)   | 7.365<br>(4.252)   |  | 2.438                             | 1.115                                   | 3.553               | 10.918<br>(4.252)  |
| Spese di personale per il programma (personale<br>amministrativo e magistrati)  | 83<br>(39)   |  | -                                 | -                                       | -                   | 83<br>(39)   |
| Spese di personale per il programma (polizia<br>penitenziaria)  | 2  |  | -                                 | -                                       | -                   | 2  |



TABELLA N. 19.2  
RESIDUI DA IMPEGNI E RESIDUI DI STANZIAMENTO

(MIGLIAIA DI EURO)

| MISSIONE/AMMINISTRAZIONE/PROGRAMMA/AZIONE   | RESIDUI DA IMPEGNI<br>(di cui residui di spesa delegata) |  | RESIDUI DI STANZIAMENTO           |   |                     | RESIDUI COMPLESSIVI<br>(di cui residui di spesa delegata)<br>E = A + D |
|---|--|--|-----------------------------------|---|---------------------|--|
|   | A  |  | PROVENIENTI DALLA COMPETENZA<br>B | PROVENIENTI DA ESERCIZI PRECEDENTI<br>C | TOTALE<br>D = B + C |  |
| Trattamento, interventi e politiche di reinserimento delle persone sottoposte a misure giudiziarie, attuazione provvedimenti autorità giudiziaria | 2.247<br>(1.372)   |  | 455                               | -                                       | 455                 | 2.702<br>(1.372)   |
| Realizzazione di nuove infrastrutture, potenziamento e ristrutturazione per la giustizia minorile e di comunità                                   | 3.779<br>(2.101)   |  | 1.983                             | 1.115                                   | 3.098               | 6.878<br>(2.101)   |
| Supporto per l'erogazione dei servizi per la giustizia minorile e di comunità   | 1.096<br>(638)   |  | -                                 | -                                       | -                   | 1.096<br>(638)   |
| Cooperazione internazionale in materia civile minorile  | 32   |  | -                                 | -                                       | -                   | 32   |
| Gestione del personale per il programma Giustizia minorile e di comunità  | 126<br>(101)   |  | -                                 | -                                       | -                   | 126<br>(101)   |
| Servizi di gestione amministrativa per l'attività giudiziaria (6.6)   | 132.529<br>(131.761)                                     |  | -                                 | -                                       | -                   | 132.529<br>(131.761)   |
| Spese di personale per il programma (personale civile)  | -  |  | -                                 | -                                       | -                   | -  |
| Spese di personale per il programma (magistrati)  | -  |  | -                                 | -                                       | -                   | -  |
| Magistratura onoraria   | 18.696<br>(18.696)                                       |  | -                                 | -                                       | -                   | 18.696<br>(18.696)   |
| Supporto allo svolgimento dei procedimenti giudiziari attraverso le spese di giustizia  | 76.412<br>(76.301)                                       |  | -                                 | -                                       | -                   | 76.412<br>(76.301)   |
| Supporto allo svolgimento dei procedimenti giudiziari attraverso intercettazioni  | 17.919<br>(17.919)                                       |  | -                                 | -                                       | -                   | 17.919<br>(17.919)   |

TABELLA N. 19.2

## RESIDUI DA IMPEGNI E RESIDUI DI STANZIAMENTO

(MIGLIAIA DI EURO)

| MISSIONE/AMMINISTRAZIONE/PROGRAMMA/AZIONE  | RESIDUI DA IMPEGNI<br>(di cui residui di spesa delegata) |                | RESIDUI DI STANZIAMENTO           |   |                                | RESIDUI COMPLESSIVI<br>(di cui residui di spesa delegata)<br>E = A + D |
|--|--|----------------|-----------------------------------|---|--------------------------------|--|
|  | A  |                | PROVENIENTI DALLA COMPETENZA<br>B | PROVENIENTI DA ESERCIZI PRECEDENTI<br>C | TOTALE<br>D = B + C            |  |
| Equa riparazione in caso di violazione del termine ragionevole del processo  | 16.171<br>(16.123)                                       | -              | -                                 | -                                       | -                              | 16.171<br>(16.123)   |
| Supporto all'erogazione dei servizi di giustizia   | 1.415<br>(816)   | -              | -                                 | -                                       | -                              | 1.415<br>(816)   |
| Cooperazione internazionale in materia civile e penale   | 521<br>(521)   | -              | -                                 | -                                       | -                              | 521<br>(521)   |
| Abilitazione alla professione forense e accesso alla professione notarile  | 1.396<br>(1.387)   | -              | -                                 | -                                       | -                              | 1.396<br>(1.387)   |
| <b>Ordine pubblico e sicurezza (7)</b>   | <b>744.327<br/>(190.934)</b>                             | <b>375.766</b> | <b>172.117</b>                    | <b>547.883</b>                          | <b>1.292.210<br/>(190.934)</b> |  |
| MINISTERO DELL'ECONOMIA E DELLE FINANZE  | 170.669<br>(6.605)                                       | 31.847         | 1.449                             | 33.296                                  | 203.965<br>(6.605)             |  |
| Sicurezza democratica (7.4)  | 7.612  | -              | -                                 | -                                       | 7.612                          |  |
| Sistema di informazione per la sicurezza della Repubblica  | 7.612  | -              | -                                 | -                                       | 7.612                          |  |
| Concorso della Guardia di Finanza alla sicurezza pubblica (7.5)  | 163.057<br>(6.605)                                       | 31.847         | 1.449                             | 33.296                                  | 196.353<br>(6.605)             |  |
| Spese di personale per il programma  | 167  | -              | -                                 | -                                       | 167                            |  |
| Gestione e assistenza del personale del Corpo della Guardia di Finanza   | -  | -              | -                                 | -                                       | -                              |  |
| Contrasto alla criminalità, operazioni di polizia aerea marittima, ambientale e di tutela del patrimonio artistico | 6.956<br>(1.668)   | -              | -                                 | -                                       | 6.956<br>(1.668)               |  |

TABELLA N. 19.2

## RESIDUI DA IMPEGNI E RESIDUI DI STANZIAMENTO

(MIGLIAIA DI EURO)

| MISSIONE/AMMINISTRAZIONE/PROGRAMMA/AZIONE   | RESIDUI DA IMPEGNI<br>(di cui residui di spesa delegata) |         | RESIDUI DI STANZIAMENTO           |   |                     | RESIDUI COMPLESSIVI<br>(di cui residui di spesa delegata)<br>E = A + D |
|---|--|---------|-----------------------------------|---|---------------------|--|
|   | A  | B       | PROVENIENTI DALLA COMPETENZA<br>B | PROVENIENTI DA ESERCIZI PRECEDENTI<br>C | TOTALE<br>D = B + C |  |
| Sicurezza pubblica, controllo del territorio e tutela dell'ordine pubblico  | 10.929<br>(2.831)  | 2.815   | -                                 | -                                       | 2.815               | 13.745<br>(2.831)  |
| Reclutamento, specializzazione e qualificazione a supporto dell'ordine pubblico, della sicurezza e del controllo del territorio ed a contrasto alla criminalità | 128<br>(128)   | 6       | -                                 | -                                       | 6                   | 135<br>(128)   |
| Investimenti finalizzati al miglioramento e ammodernamento delle strutture, dei mezzi e delle dotazioni   | 144.876<br>(1.977)                                       | 29.025  | 1.449                             | -                                       | 30.474              | 175.350<br>(1.977)   |
| MINISTERO DELL'INTERNO  | 505.524<br>(177.153)                                     | 291.121 | 162.206                           | -                                       | 453.327             | 958.851<br>(177.153)   |
| Contrasto al crimine, tutela dell'ordine e della sicurezza pubblica (7.8)   | 343.937<br>(97.697)                                      | 174.874 | 100.426                           | -                                       | 275.300             | 619.237<br>(97.697)  |
| Spese di personale per il programma (personale civile)  | 382<br>(270)   | -       | -                                 | -                                       | -                   | 382<br>(270)   |
| Spese di personale per il programma (Polizia di Stato)  | 4.763<br>(3.179)   | 1.281   | -                                 | -                                       | 1.281               | 6.044<br>(3.179)   |
| Gestione e assistenza del personale della Polizia di Stato  | 2.651<br>(2.408)   | 18      | -                                 | -                                       | 18                  | 2.669<br>(2.408)   |
| Formazione ed addestramento della Polizia di Stato  | 20.623<br>(15.244)                                       | 1.261   | 831                               | -                                       | 2.092               | 22.715<br>(15.244)   |
| Potenziamento e ammodernamento della Polizia di Stato   | 173.191<br>(19.676)                                      | 154.011 | 92.865                            | -                                       | 246.876             | 420.067<br>(19.676)  |
| Servizi di prevenzione, controllo del territorio e sicurezza stradale   | 92.103<br>(36.749)                                       | 11.011  | 1.300                             | -                                       | 12.311              | 104.413<br>(36.749)  |
| Contrasto all'immigrazione clandestina e sicurezza delle frontiere e delle principali stazioni ferroviarie  | 49.437<br>(19.924)                                       | 7.121   | 5.430                             | -                                       | 12.551              | 61.988<br>(19.924)   |

TABELLA N. 19.2

## RESIDUI DA IMPEGNI E RESIDUI DI STANZIAMENTO

(MIGLIAIA DI EURO)

| MISSIONE/AMMINISTRAZIONE/PROGRAMMA/AZIONE   | RESIDUI DA IMPEGNI<br>(di cui residui di spesa delegata) |         | RESIDUI DI STANZIAMENTO           |   |                     | RESIDUI COMPLESSIVI<br>(di cui residui di spesa delegata)<br>E = A + D |
|---|--|---------|-----------------------------------|---|---------------------|--|
|   | A  | B       | PROVENIENTI DALLA COMPETENZA<br>C | PROVENIENTI DA ESERCIZI PRECEDENTI<br>D | TOTALE<br>D = B + C |  |
| Servizi speciali di pubblica sicurezza  | 786<br>(247)   | 171     | -                                 | -                                       | 171                 | 958<br>(247)   |
| Servizio permanente dell'Arma dei Carabinieri per la tutela dell'ordine e la sicurezza pubblica (7.9) | 26.051<br>(16.500)                                       | 1.323   | 2.449                             | -                                       | 3.772               | 29.823<br>(16.500)   |
| Risorse da assegnare per competenze accessorie destinate all'Arma dei Carabinieri                     | -  | -       | -                                 | -                                       | -                   | -  |
| Partecipazione dell'Arma dei Carabinieri all'attività di prevenzione e contrasto al crimine           | 13.880<br>(9.420)  | 1.068   | 2.407                             | -                                       | 3.476               | 17.356<br>(9.420)  |
| Partecipazione dell'Arma dei Carabinieri all'attività di ordine pubblico e pubblico soccorso          | 12.171<br>(7.080)  | 254     | 42                                | -                                       | 296                 | 12.467<br>(7.080)  |
| Pianificazione e coordinamento Forze di polizia (7.10)  | 135.536<br>(62.956)                                      | 114.924 | 59.331                            | -                                       | 174.255             | 309.791<br>(62.956)  |
| Risorse da assegnare per competenze accessorie destinate alle Forze di Polizia                        | 10.103<br>(9.577)  | -       | -                                 | -                                       | -                   | 10.103<br>(9.577)  |
| Formazione ed addestramento delle Forze di Polizia  | 8.596<br>(393)   | 12      | -                                 | -                                       | 12                  | 8.608<br>(393)   |
| Potenziamento e ammodernamento delle Forze di Polizia   | 38.563<br>(7.483)  | 113.867 | 58.331                            | -                                       | 172.198             | 210.761<br>(7.483)   |
| Partecipazione delle Forze di Polizia all'attività di contrasto al crimine                            | 20.684<br>(16.047)                                       | 45      | -                                 | -                                       | 45                  | 20.729<br>(16.047)   |
| Partecipazione delle Forze di Polizia all'attività di ordine pubblico e pubblico soccorso             | 27.558<br>(21.314)                                       | -       | -                                 | -                                       | -                   | 27.558<br>(21.314)   |

TABELLA N. 19.2  
RESIDUI DA IMPEGNI E RESIDUI DI STANZIAMENTO

(MIGLIAIA DI EURO)

| MISSIONE/AMMINISTRAZIONE/PROGRAMMA/AZIONE   | RESIDUI DA IMPEGNI<br>(di cui residui di spesa delegata) |        | RESIDUI DI STANZIAMENTO      |                                    |                     | RESIDUI COMPLESSIVI<br>(di cui residui di spesa delegata)<br>E = A + D |
|---|--|--------|------------------------------|------------------------------------|---------------------|--|
|   | A  | B      | PROVENIENTI DALLA COMPETENZA | PROVENIENTI DA ESERCIZI PRECEDENTI | TOTALE<br>D = B + C |  |
| Spese di carattere riservato per: l'attuazione dei programmi di protezione, lotta alla criminalità organizzata, traffico illecito di stupefacenti | 8.142<br>(8.142)   | 1.000  | 1.000                        | 1.000                              | 2.000               | 10.142<br>(8.142)  |
| Speciali elargizioni in favore delle vittime del dovere e delle loro famiglie   | -  | -      | -                            | -                                  | -                   | -  |
| Ammortamento mutui per potenziamento e ammodernamento delle Forze di Polizia  | 21.890   | -      | -                            | -                                  | -                   | 21.890   |
| MINISTERO DELLE INFRASTRUTTURE E DELLA MOBILITA' SOSTENIBILI  | 68.134<br>(7.176)  | 52.798 | 52.798                       | 8.462                              | 61.260              | 129.394<br>(7.176)   |
| Sicurezza e controllo nei mari, nei porti e sulle coste<br>(7.7)  | 68.134<br>(7.176)  | 52.798 | 52.798                       | 8.462                              | 61.260              | 129.394<br>(7.176)   |
| Spese di personale per il programma (personale militare)  | 399<br>(378)   | -      | -                            | -                                  | -                   | 399<br>(378)   |
| Spese di personale per il programma (personale civile)  | 0  | -      | -                            | -                                  | -                   | 0  |
| Gestione ed assistenza del personale del Corpo delle Capitanerie di porto   | 69<br>(59)   | 124    | 124                          | 53                                 | 177                 | 246<br>(59)  |
| Trattamenti provvisori di pensione  | 1.190<br>(1.190)   | -      | -                            | -                                  | -                   | 1.190<br>(1.190)   |
| Controllo e vigilanza a tutela delle coste, del mare e delle sue risorse  | 8.954<br>(2.289)   | 4.180  | 4.180                        | 1.522                              | 5.703               | 14.657<br>(2.289)  |
| Salvaguardia della vita umana in mare   | 6.462<br>(2.328)   | 560    | 560                          | 179                                | 740                 | 7.202<br>(2.328)   |

| TABELLA N. 19.2   |  | RESIDUI DA IMPEGNI E RESIDUI DI STANZIAMENTO |                                   |   |                               |  |
|---|--|--|-----------------------------------|---|-------------------------------|--|
|   |  | (MIGLIAIA DI EURO)                           |                                   |   |                               |  |
| MISSIONE/AMMINISTRAZIONE/PROGRAMMA/AZIONE   | RESIDUI DA IMPEGNI<br>(di cui residui di spesa delegata) |  | RESIDUI DI STANZIAMENTO           |   |                               | RESIDUI COMPLESSIVI<br>(di cui residui di spesa delegata)<br>E = A + D |
|   | A  | B  | PROVENIENTI DALLA COMPETENZA<br>C | PROVENIENTI DA ESERCIZI PRECEDENTI<br>D | TOTALE<br>D = B + C           |  |
| Sicurezza e controllo della navigazione   | 2.647  | 88   | 84                                | 172                                     | 2.818                         | -  |
| Potenziamento relativo alla componente aeronavale e dei sistemi di telecomunicazione del Corpo delle Capitanerie di porto | 48.412<br>(931)  | 47.846                                       | 6.624                             | 54.470                                  | 102.882<br>(931)              | -  |
| <b>Soccorso civile (8)</b>  | <b>2.742.028<br/>(53.197)</b>                            | <b>1.759.656</b>                             | <b>842.692</b>                    | <b>2.602.348</b>                        | <b>5.344.376<br/>(53.197)</b> | -  |
| MINISTERO DELL'ECONOMIA E DELLE FINANZE   | 2.583.545<br>(8.169)                                     | 1.574.715                                    | 786.631                           | 2.361.345                               | 4.944.891<br>(8.169)          | -  |
| Interventi per pubbliche calamità' (8.4)  | 2.583.545<br>(8.169)                                     | 1.574.715                                    | 786.631                           | 2.361.345                               | 4.944.891<br>(8.169)          | -  |
| Sostegno alla ricostruzione   | 2.583.545<br>(8.169)                                     | 1.574.715                                    | 786.631                           | 2.361.345                               | 4.944.891<br>(8.169)          | -  |
| Prevenzione rischio sismico   | -  | -  | -                                 | -                                       | -                             | -  |
| Protezione civile (8.5)   | -  | -  | -                                 | -                                       | -                             | -  |
| Coordinamento del sistema di protezione civile  | -  | -  | -                                 | -                                       | -                             | -  |
| Protezione civile di primo intervento   | -  | -  | -                                 | -                                       | -                             | -  |
| Interventi per emergenze diverse da calamità' naturali  | -  | -  | -                                 | -                                       | -                             | -  |
| Ammortamento mutui e prestiti obbligazionari attivati a seguito di calamità' naturali                                     | -  | -  | -                                 | -                                       | -                             | -  |

TABELLA N. 19.2  
RESIDUI DA IMPEGNI E RESIDUI DI STANZIAMENTO

(MIGLIAIA DI EURO)

| MISSIONE/AMMINISTRAZIONE/PROGRAMMA/AZIONE  | RESIDUI DA IMPEGNI<br>(di cui residui di spesa delegata) |   | RESIDUI DI STANZIAMENTO           |   |                     | RESIDUI COMPLESSIVI<br>(di cui residui di spesa delegata)<br>E = A + D |
|--|--|---|-----------------------------------|---|---------------------|--|
|  | A  |   | PROVENIENTI DALLA COMPETENZA<br>B | PROVENIENTI DA ESERCIZI PRECEDENTI<br>C | TOTALE<br>D = B + C |  |
| Interventi infrastrutturali di prima emergenza derivante da dissesto idrogeologico | -  | - | -                                 | -                                       | -                   | -  |
| MINISTERO DELL'INTERNO   | 158.482<br>(45.027)                                      |   | 184.941                           | 56.062                                  | 241.003             | 399.485<br>(45.027)  |
| Gestione del sistema nazionale di difesa civile (8.2)                              | 7.590<br>(3.718)   |   | 1.993                             | 4.212                                   | 6.204               | 13.794<br>(3.718)  |
| Spese di personale per il programma  | 0  |   | -                                 | -                                       | -                   | 0  |
| Attività di difesa civile  | 1.687<br>(1.586)   |   | 79                                | 734                                     | 813                 | 2.500<br>(1.586)   |
| Assistenza alle popolazioni in occasione di pubbliche calamità                     | 5.903<br>(2.132)   |   | 1.914                             | 3.477                                   | 5.391               | 11.294<br>(2.132)  |
| Prevenzione dal rischio e soccorso pubblico (8.3)                                  | 150.892<br>(41.310)                                      |   | 182.949                           | 51.850                                  | 234.799             | 385.691<br>(41.310)  |
| Spese di personale per il programma (personale civile)                             | 1  |   | -                                 | -                                       | -                   | 1  |
| Spese di personale per il programma (Corpo Nazionale dei Vigili del Fuoco)         | 62<br>(2)  |   | 4.582                             | -                                       | 4.582               | 4.644<br>(2)   |
| Gestione e assistenza del personale dei Vigili del Fuoco                           | 579<br>(571)   |   | -                                 | -                                       | -                   | 579<br>(571)   |
| Gestione del soccorso pubblico   | 23.044<br>(10.200)                                       |   | 8.627                             | 15                                      | 8.642               | 31.686<br>(10.200)   |
| Servizi di prevenzione incendi e di vigilanza antincendio                          | 1.031<br>(162)   |   | 78                                | -                                       | 78                  | 1.108<br>(162)   |

TABELLA N. 19.2

## RESIDUI DA IMPEGNI E RESIDUI DI STANZIAMENTO

(MIGLIAIA DI EURO)

| MISSIONE/AMMINISTRAZIONE/PROGRAMMA/AZIONE   | RESIDUI DA IMPEGNI<br>(di cui residui di spesa delegata) |  | RESIDUI DI STANZIAMENTO           |   |                     | RESIDUI COMPLESSIVI<br>(di cui residui di spesa delegata)<br>E = A + D |
|---|--|--|-----------------------------------|---|---------------------|--|
|   | A  |  | PROVENIENTI DALLA COMPETENZA<br>B | PROVENIENTI DA ESERCIZI PRECEDENTI<br>C | TOTALE<br>D = B + C |  |
| Prevenzione e contrasto dei rischi non convenzionali e funzionamento della rete nazionale per il rilevamento della ricaduta radioattiva                             | 751<br>(592)   |  | 1.815                             | 12                                      | 1.827               | 2.578<br>(592)   |
| Concorso della flotta aerea del Corpo Nazionale dei Vigili del Fuoco alla lotta attiva agli incendi boschivi  | 10.061<br>(1.668)  |  | 2.810                             | -                                       | 2.810               | 12.871<br>(1.668)  |
| Formazione ed addestramento dei Vigili del Fuoco  | 780<br>(773)   |  | 5.081                             | 5                                       | 5.086               | 5.866<br>(773)   |
| Ammodernamento e potenziamento dei Vigili del Fuoco   | 114.583<br>(27.343)                                      |  | 159.957                           | 51.819                                  | 211.775             | 326.358<br>(27.343)  |
| Speciali elargizioni in favore delle vittime del dovere e delle famiglie dei Vigili del Fuoco   | -  |  | -                                 | -                                       | -                   | -  |
| <b>Agricoltura, politiche agroalimentari e pesca (9)</b>  | <b>461.937<br/>(20.048)</b>                              |  | <b>820.421</b>                    | <b>73.137</b>                           | <b>893.557</b>      | <b>1.355.495<br/>(20.048)</b>  |
| MINISTERO DELLE POLITICHE AGRICOLE ALIMENTARI E FORESTALI   | 461.937<br>(20.048)                                      |  | 820.421                           | 73.137                                  | 893.557             | 1.355.495<br>(20.048)  |
| Politiche europee ed internazionali e dello sviluppo rurale (9.2)   | 353.287  |  | 264.148                           | 2.234                                   | 266.381             | 619.668  |
| Spese di personale per il programma   | -  |  | -                                 | -                                       | -                   | -  |
| Partecipazione ai processi decisionali per gli accordi internazionali e per la politica agricola comune e azioni di sostegno ai mercati                             | 4.614  |  | 10.355                            | 578                                     | 10.933              | 15.547   |
| Politiche del sistema agricolo a livello nazionale ed internazionale per il settore dello sviluppo rurale e supporto per gli investimenti produttivi in agricoltura | 248  |  | 1.210                             | 478                                     | 1.689               | 1.936  |



TABELLA N. 19.2  
RESIDUI DA IMPEGNI E RESIDUI DI STANZIAMENTO

(MIGLIAIA DI EURO)

| MISSIONE/AMMINISTRAZIONE/PROGRAMMA/AZIONE  | RESIDUI DA IMPEGNI<br>(di cui residui di spesa delegata) |         | RESIDUI DI STANZIAMENTO           |   |                     | RESIDUI COMPLESSIVI<br>(di cui residui di spesa delegata)<br>E = A + D |
|--|--|---------|-----------------------------------|---|---------------------|--|
|  | A  | B       | PROVENIENTI DALLA COMPETENZA<br>B | PROVENIENTI DA ESERCIZI PRECEDENTI<br>C | TOTALE<br>D = B + C |  |
| Piano irriguo nazionale  | 273.823  | 16.954  | 16.954                            | -                                       | 16.954              | 290.776  |
| Tutela settore agricolo, a seguito di avversità climatiche, salvaguardia della biodiversità e del patrimonio genetico vegetale, servizio fitosanitario e contrasto epizootie             | 49.657   | 226.176 | 226.176                           | 569                                     | 226.745             | 276.401  |
| Promozione della ricerca nel settore agricolo agroalimentare e rurale, miglioramento genetico vegetale   | 24.562   | 7.913   | 7.913                             | 100                                     | 8.013               | 32.574   |
| Rilancio settore zootecnico e miglioramento genetico del bestiame  | 85   | 900     | 900                               | -                                       | 900                 | 985  |
| Distribuzione di derrate alimentari alle persone indigenti e progetti contro gli sprechi alimentari  | 300  | 640     | 640                               | 508                                     | 1.148               | 1.448  |
| Vigilanza, prevenzione e repressione frodi nel settore agricolo, agroalimentare, agroindustriale e forestale (9.5)   | 4.841 (596)  | 1.593   | 1.593                             | 2.025                                   | 3.618               | 8.459 (596)  |
| Spese di personale per il programma  | 72   | 142     | 142                               | -                                       | 142                 | 214  |
| Prevenzione e repressione delle frodi e tutela della qualità dei prodotti agroalimentari   | 853  | 160     | 160                               | 516                                     | 676                 | 1.529  |
| Analisi di laboratorio ed attività di ricerca e sperimentazione analitica per il contrasto alle frodi agroalimentari   | 3.319  | 1.291   | 1.291                             | 1.509                                   | 2.800               | 6.120  |
| Azione anti frode svolta dal Comando dei Carabinieri Politiche Agricole a tutela del comparto agroalimentare per la corretta destinazione dei finanziamenti UE e la sicurezza alimentare | 596 (596)  | -       | -                                 | -                                       | -                   | 596 (596)  |

TABELLA N. 19.2

## RESIDUI DA IMPEGNI E RESIDUI DI STANZIAMENTO

(MIGLIAIA DI EURO)

| MISSIONE/AMMINISTRAZIONE/PROGRAMMA/AZIONE   | RESIDUI DA IMPEGNI<br>(di cui residui di spesa delegata) |                                    | RESIDUI DI STANZIAMENTO           |   |                     | RESIDUI COMPLESSIVI<br>(di cui residui di spesa delegata)<br>E = A + D |
|---|--|------------------------------------|-----------------------------------|---|---------------------|--|
|   | A  | (di cui residui di spesa delegata) | PROVENIENTI DALLA COMPETENZA<br>B | PROVENIENTI DA ESERCIZI PRECEDENTI<br>C | TOTALE<br>D = B + C |  |
| Politiche competitive, della qualità' agroalimentare, della pesca, dell'ippica e mezzi tecnici di produzione (9,6)                                | 103.809<br>(19.452)                                      |                                    | 554.680                           | 68.878                                  | 623.558             | 727.367<br>(19.452)  |
| Spese di personale per il programma   | -  |                                    | -                                 | -                                       | -                   | -  |
| Interventi a favore del settore pesca e acquacoltura  | 1.402<br>(253)   |                                    | 8                                 | -                                       | 8                   | 1.410<br>(253)   |
| Competitività delle filiere agroalimentari, sviluppo delle imprese e della cooperazione per la valorizzazione del sistema agroalimentare italiano | 82.607<br>(19.198)                                       |                                    | 546.117                           | 57.901                                  | 604.018             | 686.625<br>(19.198)  |
| Sviluppo del sistema informativo agricolo nazionale   | 7.472  |                                    | 8.547                             | 10.977                                  | 19.524              | 26.996   |
| Interventi a favore del settore ippico  | 12.328   |                                    | 8                                 | -                                       | 8                   | 12.336   |
| <b>Energia e diversificazione delle fonti energetiche (10)</b>  | <b>376.412<br/>(12)</b>                                  |                                    | <b>452.993</b>                    | <b>96.865</b>                           | <b>549.858</b>      | <b>926.270<br/>(12)</b>  |
| MINISTERO DELLA TRANSIZIONE ECOLOGICA   | 376.412<br>(12)  |                                    | 452.993                           | 96.865                                  | 549.858             | 926.270<br>(12)  |
| Promozione dell'efficienza energetica, delle energie rinnovabili e regolamentazione del mercato energetico (10.7)                                 | 293.485  |                                    | 375.554                           | 53.514                                  | 429.067             | 722.553  |
| Spese di personale per il programma   | -  |                                    | -                                 | -                                       | -                   | -  |
| Initiative per la decarbonizzazione, regolamentazione delle modalità di incentivazione dell'efficienza energetica e delle fonti rinnovabili       | 90.400   |                                    | 324.439                           | 6.862                                   | 331.302             | 421.702  |

| TABELLA N. 19.2  |  | RESIDUI DA IMPEGNI E RESIDUI DI STANZIAMENTO |                                   |   |                     |  |
|--|--|--|-----------------------------------|---|---------------------|--|
|  |  | (MIGLIAIA DI EURO)                           |                                   |   |                     |  |
| MISSIONE/AMMINISTRAZIONE/PROGRAMMA/AZIONE  | RESIDUI DA IMPEGNI<br>(di cui residui di spesa delegata) |  | RESIDUI DI STANZIAMENTO           |   |                     | RESIDUI COMPLESSIVI<br>(di cui residui di spesa delegata)<br>E = A + D |
|  | A  | (di cui residui di spesa delegata)           | PROVENIENTI DALLA COMPETENZA<br>B | PROVENIENTI DA ESERCIZI PRECEDENTI<br>C | TOTALE<br>D = B + C |  |
| Regolamentazione e sviluppo della concorrenza sui mercati energetici; promozione dello sviluppo economico nelle regioni interessate dalle estrazioni di idrocarburi e sostenibilità di tali attività | -  | -  | -                                 | -                                       | -                   | -  |
| Interventi per la mobilità sostenibile e per l'efficiamento e il risparmio energetico  | 159.129  | -  | 45.108                            | 35.651                                  | 80.759              | 239.888  |
| Interventi per il contrasto ai cambiamenti climatici   | 43.956   | -  | 6.007                             | 11.000                                  | 17.007              | 60.963   |
| Innovazione, reti energetiche, sicurezza in ambito energetico e di georisorse (10.8)   | 82.927<br>(12)   | -  | 77.439                            | 43.351                                  | 120.791             | 203.718<br>(12)  |
| Spese di personale per il programma  | -  | -  | -                                 | -                                       | -                   | -  |
| Sviluppo infrastrutture e sicurezza dei sistemi elettrico, gas, e petrolio; controllo delle attività su georisorse e materie prime strategiche   | 69.971<br>(12)   | -  | 28                                | 28                                      | 56                  | 70.027<br>(12)   |
| Ricerca sulle tecnologie sostenibili in ambito energetico e ambientale   | 12.956   | -  | 77.411                            | 43.323                                  | 120.734             | 133.691  |
| <b>Competitività' e sviluppo delle imprese (11)</b>  | <b>2.202.366<br/>(4.650)</b>                             | -  | <b>1.189.005</b>                  | <b>30.741.487</b>                       | <b>31.930.492</b>   | <b>34.132.858<br/>(4.650)</b>  |
| MINISTERO DELL'ECONOMIA E DELLE FINANZE  | 270.811<br>(661)   | -  | 314.018                           | 30.277.936                              | 30.591.954          | 30.862.765<br>(661)  |
| Incentivi alle imprese per interventi di sostegno (11.8)   | 270.150  | -  | 314.018                           | 29.930.844                              | 30.244.862          | 30.515.013   |
| Agevolazioni sui finanziamenti alle imprese concessi sul FRI   | -  | -  | -                                 | -                                       | -                   | -  |

TABELLA N. 19.2

## RESIDUI DA IMPEGNI E RESIDUI DI STANZIAMENTO

(MIGLIAIA DI EURO)

| MISSIONE/AMMINISTRAZIONE/PROGRAMMA/AZIONE  | RESIDUI DA IMPEGNI<br>(di cui residui di spesa delegata) |         | RESIDUI DI STANZIAMENTO           |   |                             | RESIDUI COMPLESSIVI<br>(di cui residui di spesa delegata)<br>E = A + D |
|--|--|---------|-----------------------------------|---|-----------------------------|--|
|  | A  | B       | PROVENIENTI DALLA COMPETENZA<br>C | PROVENIENTI DA ESERCIZI PRECEDENTI<br>D | TOTALE<br>E = A + B + C + D |  |
| Garanzie assunte dallo Stato   | 253.396  | 314.018 | 84.018                            | 398.036                                 | 651.432                     |  |
| Sostegno finanziario al sistema produttivo interno e sviluppo della cooperazione         | 16.754   | -       | 29.846.826                        | 29.846.826                              | 29.863.581                  |  |
| Interventi di sostegno tramite il sistema della fiscalità' (11.9)                        | 661 (661)  | -       | 347.092                           | 347.092                                 | 347.752 (661)               |  |
| Settore agricolo   | -  | -       | -                                 | -                                       | -                           |  |
| Turismo e alberghi   | -  | -       | -                                 | -                                       | -                           |  |
| Settore cinema, musica, arti, cultura e editoria   | -  | -       | 347.092                           | 347.092                                 | 347.092                     |  |
| Ricerca e sviluppo   | -  | -       | -                                 | -                                       | -                           |  |
| Attività manifatturiere  | -  | -       | -                                 | -                                       | -                           |  |
| Ricostruzione di imprese danneggiate da eventi sismici                                   | -  | -       | -                                 | -                                       | -                           |  |
| Sospensione versamenti tributari a favore delle popolazioni colpite da calamità naturali | -  | -       | -                                 | -                                       | -                           |  |
| Agevolazioni fiscali a favore di particolari aree territoriali                           | -  | -       | -                                 | -                                       | -                           |  |
| Settore dell'autotrasporto   | 661 (661)  | -       | -                                 | -                                       | 661 (661)                   |  |

TABELLA N. 19.2  
RESIDUI DA IMPEGNI E RESIDUI DI STANZIAMENTO

(MIGLIAIA DI EURO)

| MISSIONE/AMMINISTRAZIONE/PROGRAMMA/AZIONE   | RESIDUI DA IMPEGNI<br>(di cui residui di spesa delegata) |         | RESIDUI DI STANZIAMENTO           |   |                     | RESIDUI COMPLESSIVI<br>(di cui residui di spesa delegata)<br>E = A + D |
|---|--|---------|-----------------------------------|---|---------------------|--|
|   | A  | B       | PROVENIENTI DALLA COMPETENZA<br>B | PROVENIENTI DA ESERCIZI PRECEDENTI<br>C | TOTALE<br>D = B + C |  |
| Settore creditizio e bancario   | -  | -       | -                                 | -                                       | -                   | -  |
| Agevolazioni fiscali a favore di imprese  | -  | -       | -                                 | -                                       | -                   | -  |
| Riduzione cuneo fiscale   | -  | -       | -                                 | -                                       | -                   | -  |
| Agevolazioni fiscali per la crescita economica  | -  | -       | -                                 | -                                       | -                   | -  |
| Incentivi fiscali per gli interventi di efficienza energetica e rischio sismico   | -  | -       | -                                 | -                                       | -                   | -  |
| MINISTERO DELLO SVILUPPO ECONOMICO  | 1.931.555<br>(3.989)                                     | 874.987 | 463.551                           |   | 1.338.538           | 3.270.093<br>(3.989)   |
| Promozione e attuazione di politiche di sviluppo, competitività e innovazione, di responsabilità sociale d'impresa e movimento cooperativo (11.5) | 7.989<br>(3.488)   | 724.810 | 192.402                           |   | 917.212             | 925.201<br>(3.488)   |
| Spese di personale per il programma   | 31   | -       | -                                 | -                                       | -                   | 31   |
| Promozione delle PMI, delle start up, della responsabilità sociale e del movimento cooperativo  | 773  | -       | -                                 | -                                       | -                   | 773  |
| Politica industriale e politiche per la competitività   | 7.184<br>(3.488)   | 724.810 | 192.402                           |   | 917.212             | 924.396<br>(3.488)   |
| Vigilanza sul sistema cooperativo e sulle società (11.6)  | 3.387  | 125     | 15                                |   | 140                 | 3.526  |
| Spese di personale per il programma   | 39   | -       | -                                 | -                                       | -                   | 39   |

TABELLA N. 19.2

## RESIDUI DA IMPEGNI E RESIDUI DI STANZIAMENTO

(MIGLIAIA DI EURO)

| MISSIONE/AMMINISTRAZIONE/PROGRAMMA/AZIONE   | RESIDUI DA IMPEGNI<br>(di cui residui di spesa delegata) |       | RESIDUI DI STANZIAMENTO           |   |                     | RESIDUI COMPLESSIVI<br>(di cui residui di spesa delegata)<br>E = A + D |
|---|--|-------|-----------------------------------|---|---------------------|--|
|   | A  |       | PROVENIENTI DALLA COMPETENZA<br>B | PROVENIENTI DA ESERCIZI PRECEDENTI<br>C | TOTALE<br>D = B + C |  |
| Vigilanza sulle società fiduciarie e di revisione, sul sistema cooperativo e registro delle imprese   | -  | 3.330 | 61                                | 7                                       | 67                  | 3.398  |
| Gestione delle procedure di liquidazione coatta amministrativa di enti cooperativi e società fiduciarie   | -  | 17    | 64                                | 8                                       | 73                  | 90   |
| Incentivazione del sistema produttivo (11.7)  | 226.408<br>(501)   |       | 132.754                           | 270.521                                 | 403.275             | 629.683<br>(501)   |
| Spese di personale per il programma   | -  | 59    | -                                 | -                                       | -                   | 59   |
| Finanziamenti agevolati, contributi in c/interessi e in c/capitale, per lo sviluppo delle imprese   | 221.307<br>(501)   |       | 132.658                           | 270.468                                 | 403.127             | 624.433<br>(501)   |
| Garanzie e sostegno al credito alle PMI   | 5.042<br>(0)   |       | 96                                | 52                                      | 148                 | 5.190<br>(0)   |
| Lotta alla contraffazione e tutela della proprietà industriale (11.10)  | 1.318  |       | 15.724                            | 7                                       | 15.731              | 17.049   |
| Spese di personale per il programma   | -  | 18    | -                                 | -                                       | -                   | 18   |
| Tutela, incentivazione e valorizzazione della proprietà industriale e contrasto dei fenomeni contraffattivi                                     | 1.300  |       | 15.724                            | 7                                       | 15.731              | 17.031   |
| Partecipazione agli organismi internazionali per la difesa della proprietà industriale  | -  | -     | -                                 | -                                       | -                   | -  |
| Coordinamento dell'azione amministrativa e dei programmi per la competitività e lo sviluppo delle imprese, la comunicazione e l'energia (11.11) | 30   |       | 1.542                             | 13                                      | 1.555               | 1.585  |

TABELLA N. 19.2  
RESIDUI DA IMPEGNI E RESIDUI DI STANZIAMENTO

(MIGLIAIA DI EURO)

| MISSIONE/AMMINISTRAZIONE/PROGRAMMA/AZIONE  | RESIDUI DA IMPEGNI<br>(di cui residui di spesa delegata) |              | RESIDUI DI STANZIAMENTO           |   |                     | RESIDUI COMPLESSIVI<br>(di cui residui di spesa delegata)<br>E = A + D |
|--|--|--------------|-----------------------------------|---|---------------------|--|
|  | A  | B            | PROVENIENTI DALLA COMPETENZA<br>B | PROVENIENTI DA ESERCIZI PRECEDENTI<br>C | TOTALE<br>D = B + C |  |
| Spese di personale per il programma  | 19   | -            | -                                 | -                                       | -                   | 19   |
| Promozione e coordinamento interno all'Amministrazione e con soggetti pubblici e privati nazionali ed internazionali | 12   | 1.542        | 13                                | 1.555                                   | 1.566               | 1.566  |
| Riconversione industriale e grandi filiere produttive (11.12)  | 1.692.423  | 32           | 593                               | 625                                     | 1.693.049           | 1.693.049  |
| Spese di personale per il programma  | 0  | -            | -                                 | -                                       | 0                   | 0  |
| Crisi industriali e grandi filiere produttive  | 19.197   | 12           | 3                                 | 14                                      | 19.211              | 19.211   |
| Interventi per l'innovazione del sistema produttivo del settore dell'aerospazio, della sicurezza e della difesa      | 1.388.134  | 12           | 2                                 | 13                                      | 1.388.147           | 1.388.147  |
| Ammortamento mutui per interventi nel settore dell'aerospazio, della sicurezza e della difesa                        | 0  | -            | -                                 | -                                       | 0                   | 0  |
| Realizzazione di progetti di ricerca e sviluppo tecnologico dell'industria aeronautica                               | 285.092  | 9            | 589                               | 598                                     | 285.690             | 285.690  |
| <b>Regolazione dei mercati (12)</b>  | <b>34.832</b>  | <b>1.048</b> | <b>43</b>                         | <b>1.092</b>                            | <b>35.924</b>       | <b>35.924</b>  |
| MINISTERO DELLO SVILUPPO ECONOMICO   | 34.832   | 1.048        | 43                                | 1.092                                   | 35.924              | 35.924   |
| Vigilanza sui mercati e sui prodotti, promozione della concorrenza e tutela dei consumatori (12.4)                   | 34.832   | 1.048        | 43                                | 1.092                                   | 35.924              | 35.924   |

TABELLA N. 19.2

## RESIDUI DA IMPEGNI E RESIDUI DI STANZIAMENTO

(MIGLIAIA DI EURO)

| MISSIONE/AMMINISTRAZIONE/PROGRAMMA/AZIONE   | RESIDUI DA IMPEGNI<br>(di cui residui di spesa delegata) |           | RESIDUI DI STANZIAMENTO           |   |                     | RESIDUI COMPLESSIVI<br>(di cui residui di spesa delegata)<br>E = A + D |
|---|--|-----------|-----------------------------------|---|---------------------|--|
|   | A  | 37        | PROVENIENTI DALLA COMPETENZA<br>B | PROVENIENTI DA ESERCIZI PRECEDENTI<br>C | TOTALE<br>D = B + C |  |
| Spese di personale per il programma   | -  | 37        | -                                 | -                                       | -                   | -  |
| Armonizzazione del mercato, concorrenza, tutela dei consumatori e vigilanza sui fondi CONGAP  | -  | 34.492    | 31                                | 27                                      | 58                  | 34.550   |
| Vigilanza e controllo nel settore della sicurezza e conformità dei prodotti e degli impianti industriali, della metrologia legale, e su enti e organismi di normazione, di accreditamento e notificati e sul sistema camerale | -  | 303       | 1.017                             | 17                                      | 1.034               | 1.337  |
| <b>Diritto alla mobilità e sviluppo dei sistemi di trasporto (13)</b>   | <b>8.634.756<br/>(68.509)</b>                            |           | <b>1.778.865</b>                  | <b>411.652</b>                          | <b>2.190.517</b>    | <b>10.825.273<br/>(68.509)</b>   |
| MINISTERO DELL'ECONOMIA E DELLE FINANZE   | -  | 1.461.351 | -                                 | -                                       | -                   | 1.461.351  |
| Sostegno allo sviluppo del trasporto (13.8)   | -  | 1.461.351 | -                                 | -                                       | -                   | 1.461.351  |
| Contratto di servizio per il sistema di controllo del traffico aereo  | -  | -         | -                                 | -                                       | -                   | -  |
| Contratto di servizio e di programma per il trasporto ferroviario   | -  | 1.461.351 | -                                 | -                                       | -                   | 1.461.351  |
| MINISTERO DELLE INFRASTRUTTURE E DELLA MOBILITA' SOSTENIBILI  | 7.173.405<br>(68.509)                                    |           | 1.778.865                         | 411.652                                 | 2.190.517           | 9.363.922<br>(68.509)  |
| Sviluppo e sicurezza della mobilità stradale (13.1)   | 62.462<br>(3.480)  |           | 18.456                            | 13.889                                  | 32.345              | 94.807<br>(3.480)  |
| Spese di personale per il programma   | -  | 4         | -                                 | -                                       | -                   | 4  |



TABELLA N. 19.2

## RESIDUI DA IMPEGNI E RESIDUI DI STANZIAMENTO

(MIGLIAIA DI EURO)

| MISSIONE/AMMINISTRAZIONE/PROGRAMMA/AZIONE                                 | RESIDUI DA IMPEGNI<br>(di cui residui di spesa delegata) |         | RESIDUI DI STANZIAMENTO           |   |                     | RESIDUI COMPLESSIVI<br>(di cui residui di spesa delegata)<br>E = A + D |
|---|--|---------|-----------------------------------|---|---------------------|--|
|   | A  | B       | PROVENIENTI DALLA COMPETENZA<br>B | PROVENIENTI DA ESERCIZI PRECEDENTI<br>C | TOTALE<br>D = B + C |  |
| Regolamentazione della circolazione stradale e servizi di motorizzazione  | 15.463<br>(3.479)  | 12.238  | 12.238                            | 13.595                                  | 25.833              | 41.297<br>(3.479)  |
| Interventi per la sicurezza stradale                                      | 46.994<br>(1)  | 6.219   | 6.219                             | 293                                     | 6.512               | 53.506<br>(1)  |
| Autotrasporto ed intermodalita' (13.2)                                    | 333.596<br>(15.141)                                      | 165.786 | 165.786                           | 103.711                                 | 269.496             | 603.092<br>(15.141)  |
| Spese di personale per il programma                                       | 0  | -       | -                                 | -                                       | -                   | 0  |
| Sistemi e servizi di trasporto intermodale                                | 201.528  | 60.001  | 60.001                            | 98.478                                  | 158.479             | 360.007  |
| Interventi in materia di autotrasporto                                    | 132.068<br>(15.141)                                      | 105.785 | 105.785                           | 5.233                                   | 111.017             | 243.085<br>(15.141)  |
| Sviluppo e sicurezza del trasporto aereo (13.4)                           | 118.831  | 46.825  | 46.825                            | 11                                      | 46.836              | 165.667  |
| Spese di personale per il programma                                       | -  | -       | -                                 | -                                       | -                   | -  |
| Sicurezza e vigilanza nel trasporto aereo                                 | 118.831  | 46.825  | 46.825                            | 11                                      | 46.836              | 165.667  |
| Sistemi ferroviari, sviluppo e sicurezza del trasporto ferroviario (13.5) | 142.990  | 41.944  | 41.944                            | 40.117                                  | 82.061              | 225.051  |
| Spese di personale per il programma                                       | 0  | -       | -                                 | -                                       | -                   | 0  |
| Interventi sulle infrastrutture ferroviarie                               | 142.633  | 41.940  | 41.940                            | 40.112                                  | 82.053              | 224.685  |

## RESIDUI DA IMPEGNI E RESIDUI DI STANZIAMENTO

TABELLA N. 19.2

(MIGLIAIA DI EURO)

| MISSIONE/AMMINISTRAZIONE/PROGRAMMA/AZIONE   | RESIDUI DA IMPEGNI<br>(di cui residui di spesa delegata) |     | RESIDUI DI STANZIAMENTO           |   |                     | RESIDUI COMPLESSIVI<br>(di cui residui di spesa delegata)<br>E = A + D |
|---|--|-----|-----------------------------------|---|---------------------|--|
|   | A  |     | PROVENIENTI DALLA COMPETENZA<br>B | PROVENIENTI DA ESERCIZI PRECEDENTI<br>C | TOTALE<br>D = B + C |  |
| Interventi per la sicurezza e la vigilanza ferroviaria e delle infrastrutture stradali e autostradali | -  | 358 | 4                                 | 4                                       | 8                   | 366  |
| Sviluppo e sicurezza della mobilita' locale (13.6)  | 5.734.732<br>(49.888)                                    |     | 1.225.050                         | 148.132                                 | 1.373.182           | 7.107.914<br>(49.888)  |
| Spese di personale per il programma   | -  | -   | -                                 | -                                       | -                   | -  |
| Concorso dello Stato al trasporto pubblico locale   | 3.273.745<br>(49.888)                                    |     | 1.084.379                         | 78.992                                  | 1.163.371           | 4.437.116<br>(49.888)  |
| Interventi a favore delle linee metropolitane   | 2.169.479  |     | 96.028                            | 61.944                                  | 157.972             | 2.327.451  |
| Interventi a favore di ferrovie in concessione ed in gestione governativa                             | 291.508  |     | 44.643                            | 7.196                                   | 51.839              | 343.348  |
| Sviluppo e sicurezza della navigazione e del trasporto marittimo e per vie d'acqua interne (13.9)     | 780.794  |     | 280.803                           | 105.793                                 | 386.596             | 1.167.391  |
| Spese di personale per il programma   | -  | -   | -                                 | -                                       | -                   | -  |
| Sviluppo e sicurezza della navigazione e del trasporto marittimo                                      | 19.325   |     | 24.736                            | 25.524                                  | 50.259              | 69.585   |
| Sviluppo e sicurezza della navigazione e del trasporto per le vie d'acqua interne                     | 101.829  |     | 9.834                             | 11.171                                  | 21.005              | 122.834  |
| Infrastrutture portuali   | 653.741  |     | 245.603                           | 68.468                                  | 314.071             | 967.812  |
| Interventi per l'industria navalmecanica  | 5.899  |     | 631                               | 631                                     | 1.261               | 7.160  |

TABELLA N. 19.2  
RESIDUI DA IMPEGNI E RESIDUI DI STANZIAMENTO

(MIGLIAIA DI EURO)

| MISSIONE/AMMINISTRAZIONE/PROGRAMMA/AZIONE  | RESIDUI DA IMPEGNI<br>(di cui residui di spesa delegata) |                                    | RESIDUI DI STANZIAMENTO           |   |                     | RESIDUI COMPLESSIVI<br>(di cui residui di spesa delegata)<br>E = A + D |
|--|--|------------------------------------|-----------------------------------|---|---------------------|--|
|  | A  | (di cui residui di spesa delegata) | PROVENIENTI DALLA COMPETENZA<br>B | PROVENIENTI DA ESERCIZI PRECEDENTI<br>C | TOTALE<br>D = B + C |  |
| <b>Infrastrutture pubbliche e logistica (14)</b>   | <b>10.301.774</b>  | <b>(1.179)</b>                     | <b>3.762.542</b>                  | <b>930.324</b>                          | <b>4.692.866</b>    | <b>14.994.639</b><br><b>(1.179)</b>                                    |
| MINISTERO DELL'ECONOMIA E DELLE FINANZE  | 2.758.754  | -                                  | -                                 | -                                       | -                   | 2.758.754  |
| Opere pubbliche e infrastrutture (14.8)  | 2.758.754  | -                                  | -                                 | -                                       | -                   | 2.758.754  |
| Sostegno alle Regioni per la realizzazione di opere per l'edilizia sanitaria                     | 2.758.754  | -                                  | -                                 | -                                       | -                   | 2.758.754  |
| MINISTERO DELLE INFRASTRUTTURE E DELLA MOBILITA' SOSTENIBILI                                     | 7.543.020  | (1.179)                            | 3.762.542                         | 930.324                                 | 4.692.866           | 12.235.885<br>(1.179)  |
| Sistemi idrici, idraulici ed elettrici (14.5)  | 316.120  | (1.179)                            | 1.034                             | 785                                     | 1.819               | 317.939<br>(1.179)   |
| Spese di personale per il programma  | 0  | -                                  | -                                 | -                                       | -                   | 0  |
| Interventi nel settore idrico ed elettrico   | 109.656  | -                                  | -                                 | -                                       | -                   | 109.656  |
| Interventi in materia di dighe   | 206.464  | (1.179)                            | 1.034                             | 785                                     | 1.819               | 208.283<br>(1.179)   |
| Sicurezza, vigilanza e regolamentazione in materia di opere pubbliche e delle costruzioni (14.9) | 3.606  | -                                  | 35                                | 18                                      | 54                  | 3.660  |
| Spese di personale per il programma  | -  | -                                  | -                                 | -                                       | -                   | -  |
| Supporto tecnico-scientifico, amministrativo e di certificazione in materia di opere pubbliche   | 3.606  | -                                  | 35                                | 18                                      | 54                  | 3.660  |

| TABELLA N. 19.2  |   | RESIDUI DA IMPEGNI E RESIDUI DI STANZIAMENTO |   |                     |  |  |
|--|---|--|---|---------------------|--|--|
|  |   | (MIGLIAIA DI EURO)                           |   |                     |  |  |
| MISSIONE/AMMINISTRAZIONE/PROGRAMMA/AZIONE  | RESIDUI DA IMPEGNI                      | RESIDUI DI STANZIAMENTO                      |   |                     | RESIDUI COMPLESSIVI<br>(di cui residui di spesa delegata)<br>E = A + D |  |
|  | (di cui residui di spesa delegata)<br>A | PROVENIENTI DALLA COMPETENZA<br>B            | PROVENIENTI DA ESERCIZI PRECEDENTI<br>C | TOTALE<br>D = B + C |  |  |
| Edilizia statale ed interventi speciali e per pubbliche calamita' (14.10)        | 1.142.022                               | 2.285.130                                    | 246.516                                 | 2.531.647           | 3.673.669  |  |
| Spese di personale per il programma  | -                                       | -  | -                                       | -                   | -  |  |
|  | 3                                       |  |   |                     | 3  |  |
| Opere di preminente interesse nazionale  | 112.688                                 | 1.243.307                                    | 442                                     | 1.243.749           | 1.356.437  |  |
| Interventi di edilizia pubblica e riqualificazione del territorio                | 236.420                                 | 990.129                                      | 187.141                                 | 1.177.270           | 1.413.690  |  |
| Salvaguardia di Venezia e della sua laguna                                       | 111.961                                 | 11.663                                       | 7.680                                   | 19.343              | 131.304  |  |
| Accordi internazionali e grandi eventi   | 138.639                                 | 1  | -                                       | 1                   | 138.640  |  |
| Interventi di ricostruzione a seguito di eventi calamitosi                       | 17.624                                  | 21.654                                       | 28.974                                  | 50.628              | 68.252   |  |
| Infrastrutture carcerarie  | 33.460                                  | 18.378                                       | 22.279                                  | 40.656              | 74.117   |  |
| Realizzazione del sistema MOSE   | 491.226                                 | -  | -                                       | -                   | 491.226  |  |
| Pianificazione strategica di settore e sistemi stradali e autostradali (14.11)   | 6.081.271                               | 1.476.342                                    | 683.004                                 | 2.159.346           | 8.240.617  |  |
| Spese di personale per il programma  | 0                                       | -  | -                                       | -                   | 0  |  |
| Infrastrutture stradali e autostradali in gestione ANAS e relative intermodalità | 3.548.196                               | 801.779                                      | 398.603                                 | 1.200.382           | 4.748.577  |  |

TABELLA N. 19.2

## RESIDUI DA IMPEGNI E RESIDUI DI STANZIAMENTO

(MIGLIAIA DI EURO)

| MISSIONE/AMMINISTRAZIONE/PROGRAMMA/AZIONE   | RESIDUI DA IMPEGNI<br>(di cui residui di spesa delegata)<br>A |   | RESIDUI DI STANZIAMENTO |   |                        | RESIDUI COMPLESSIVI<br>(di cui residui di spesa delegata)<br>E = A + D |
|---|---|---|-------------------------|---|------------------------|--|
|   | PROVENIENTI DALLA COMPETENZA<br>B                             | PROVENIENTI DA ESERCIZI PRECEDENTI<br>C | TOTALE<br>D = B + C     | PROVENIENTI DA ESERCIZI PRECEDENTI<br>C | TOTALE<br>D = B + C    |  |
| Infrastrutture autostradali in concessione  | 82.761  | 255.361                                 | 39.795                  | 295.156                                 | 377.917                | -  |
| Contributi per la realizzazione di opere viarie   | 16.359  | 394.035                                 | 96.151                  | 490.186                                 | 506.545                | -  |
| Interventi per la realizzazione di itinerari turistici ciclo-pedonali                         | 40.999  | 1.000                                   | 118.410                 | 119.410                                 | 160.410                | -  |
| Sviluppo del territorio, progetti internazionali e infrastrutture per la mobilità sostenibile | 2.392.956   | 24.167                                  | 30.045                  | 54.212                                  | 2.447.168              | -  |
| <b>Comunicazioni (15)</b>   | <b>74.294 (1.178)</b>   | <b>300.756</b>                          | <b>20.303</b>           | <b>321.059</b>                          | <b>395.353 (1.178)</b> | -  |
| MINISTERO DELL'ECONOMIA E DELLE FINANZE   | -   | -                                       | -                       | -                                       | -                      | -  |
| Servizi postali (15.3)  | -   | -                                       | -                       | -                                       | -                      | -  |
| Garanzia del servizio postale   | -   | -                                       | -                       | -                                       | -                      | -  |
| Sostegno al pluralismo dell'informazione (15.4)   | -   | -                                       | -                       | -                                       | -                      | -  |
| Sostegno al pluralismo dell'informazione  | -   | -                                       | -                       | -                                       | -                      | -  |
| MINISTERO DELLO SVILUPPO ECONOMICO  | 74.294 (1.178)  | 300.756                                 | 20.303                  | 321.059                                 | 395.353 (1.178)        | -  |
| Pianificazione, regolamentazione tecnica e valorizzazione dello spettro radio (15.5)          | 46  | 150                                     | 16                      | 166                                     | 212                    | -  |

| TABELLA N. 19.2   |  | RESIDUI DA IMPEGNI E RESIDUI DI STANZIAMENTO |                                   |   |                     |  |
|---|--|--|-----------------------------------|---|---------------------|--|
|   |  | (MIGLIAIA DI EURO)                           |                                   |   |                     |  |
| MISSIONE/AMMINISTRAZIONE/PROGRAMMA/AZIONE   | RESIDUI DA IMPEGNI<br>(di cui residui di spesa delegata) |  | RESIDUI DI STANZIAMENTO           |   |                     | RESIDUI COMPLESSIVI<br>(di cui residui di spesa delegata)<br>E = A + D |
|   | A  | B  | PROVENIENTI DALLA COMPETENZA<br>B | PROVENIENTI DA ESERCIZI PRECEDENTI<br>C | TOTALE<br>D = B + C |  |
| Spese di personale per il programma   | 30   | -  | -                                 | -                                       | -                   | 30   |
| Pianificazione, gestione e regolamentazione, in ambito nazionale ed internazionale, dello spettro radio, controllo tecnico delle comunicazioni elettroniche e radiodiffusione | 16   | 150  | 16                                | 16                                      | 166                 | 182  |
| Servizi di Comunicazione Elettronica, di Radiodiffusione e Postali (15.8)   | 72.101   | 297.985                                      | 19.206                            | 19.206                                  | 317.191             | 389.292  |
| Spese di personale per il programma   | 41   | -  | -                                 | -                                       | -                   | 41   |
| Sostegno finanziario all'emittenza radio televisiva anche in ambito locale  | 16.155   | 116.331                                      | 9                                 | 9                                       | 116.340             | 132.495  |
| Regolamentazione e gestione delle comunicazione elettroniche e cooperazione internazionale in campo postale   | 55.905   | 181.654                                      | 19.197                            | 19.197                                  | 200.851             | 256.756  |
| Attività territoriali in materia di comunicazioni e di vigilanza sui mercati e sui prodotti (15.9)  | 2.147<br>(1.178)   | 2.621  | 1.081                             | 1.081                                   | 3.702               | 5.849<br>(1.178)   |
| Spese di personale per il programma   | 346  | -  | -                                 | -                                       | -                   | 346  |
| Rilascio di titoli abilitativi, vigilanza, controllo ispettivo - anche in conto terzi - in materia di comunicazioni, coordinamento sportelli territoriali per l'utenza        | 1.801<br>(1.178)   | 2.621  | 1.081                             | 1.081                                   | 3.702               | 5.503<br>(1.178)   |
| <b>Commercio internazionale ed internazionalizzazione del sistema produttivo (16)</b>   | <b>62.048<br/>(75)</b>                                   | <b>12.959</b>                                | <b>48.608</b>                     | <b>48.608</b>                           | <b>61.566</b>       | <b>123.614<br/>(75)</b>  |

RESIDUI DA IMPEGNI E RESIDUI DI STANZIAMENTO

(MIGLIAIA DI EURO)

| MISSIONE/AMMINISTRAZIONE/PROGRAMMA/AZIONE  | RESIDUI DA IMPEGNI<br>(di cui residui di spesa delegata) |  | RESIDUI DI STANZIAMENTO           |   |                     | RESIDUI COMPLESSIVI<br>(di cui residui di spesa delegata)<br>E = A + D |
|--|--|--|-----------------------------------|---|---------------------|--|
|  | A  |  | PROVENIENTI DALLA COMPETENZA<br>B | PROVENIENTI DA ESERCIZI PRECEDENTI<br>C | TOTALE<br>D = B + C |  |
| MINISTERO DEGLI AFFARI ESTERI E DELLA COOPERAZIONE INTERNAZIONALE  | 62.048<br>(75)   |  | 12.959                            | 48.608                                  | 61.566              | 123.614<br>(75)  |
| Sostegno all'internazionalizzazione delle imprese e promozione del made in Italy (16.5)                                  | 62.048<br>(75)   |  | 12.959                            | 48.608                                  | 61.566              | 123.614<br>(75)  |
| Spese di personale per il programma  | -  |  | 505                               | -                                       | 505                 | 505  |
| Agenzia per la promozione all'estero e l'internazionalizzazione delle imprese italiane                                   | 60.586   |  | 1.755                             | -                                       | 1.755               | 62.340   |
| Internazionalizzazione del sistema produttivo e cooperazione scientifica e tecnologica in ambito internazionale          | 1.388  |  | 49                                | 26                                      | 74                  | 1.462  |
| Piano straordinario del Made in Italy  | 75<br>(75)   |  | 10.650                            | 48.582                                  | 59.232              | 59.307<br>(75)   |
| <b>Ricerca e innovazione (17)</b>  | <b>877.191<br/>(34)</b>                                  |  | <b>891.114</b>                    | <b>577.983</b>                          | <b>1.469.096</b>    | <b>2.346.287<br/>(34)</b>  |
| MINISTERO DELL'ECONOMIA E DELLE FINANZE  | 227.228  |  | 84.999                            | 70.986                                  | 155.986             | 383.214  |
| Ricerca di base e applicata (17.15)  | 227.228  |  | 84.999                            | 70.986                                  | 155.986             | 383.214  |
| Potenziamento ricerca scientifica e tecnologica  | 227.228  |  | 84.999                            | 70.986                                  | 155.986             | 383.214  |
| MINISTERO DELLO SVILUPPO ECONOMICO   | 421  |  | 3.771                             | 5.062                                   | 8.833               | 9.254  |
| Ricerca, innovazione, tecnologie e servizi per lo sviluppo delle comunicazioni e della società dell'informazione (17.18) | 421  |  | 3.771                             | 5.062                                   | 8.833               | 9.254  |

| TABELLA N. 19.2   |  | RESIDUI DA IMPEGNI E RESIDUI DI STANZIAMENTO |                                      |   |                     |  |
|---|--|--|--------------------------------------|---|---------------------|--|
|   |  | (MIGLIAIA DI EURO)                           |                                      |   |                     |  |
| MISSIONE/AMMINISTRAZIONE/PROGRAMMA/AZIONE   | RESIDUI DA IMPEGNI<br>(di cui residui di spesa delegata) |  | RESIDUI DI STANZIAMENTO              |   |                     | RESIDUI COMPLESSIVI<br>(di cui residui di spesa delegata)<br>E = A + D |
|   | A  |  | PROVENIENTI DALLA<br>COMPETENZA<br>B | PROVENIENTI<br>DA ESERCIZI<br>PRECEDENTI<br>C | TOTALE<br>D = B + C |  |
| Spese di personale per il programma   | 42   | -  | -                                    | -   | -                   | 42   |
| Ricerca, sperimentazioni e servizi per le comunicazioni, nuove tecnologie e sicurezza informatica | 378  | 3.771  | 5.062                                | 8.833   | 9.211               |  |
| MINISTERO DELL'UNIVERSITA' E DELLA RICERCA  | 495.462  | 694.830                                      | 501.715                              | 1.196.545                                     | 1.692.007           |  |
| Ricerca scientifica e tecnologica di base e applicata (17.22)                                     | 495.462  | 694.830                                      | 501.715                              | 1.196.545                                     | 1.692.007           |  |
| Spese di personale per il programma   | 6  | -  | -                                    | -   | 6                   |  |
| Interventi integrati di ricerca e sviluppo  | 26.319   | 27.323                                       | 25.323                               | 52.646  | 78.964              |  |
| Contributi alle attività di ricerca degli enti pubblici e privati                                 | 383.303  | 298.754                                      | 79.118                               | 377.873                                       | 761.176             |  |
| Interventi di sostegno alla ricerca pubblica  | 85.834   | 368.753                                      | 397.274                              | 766.027                                       | 851.861             |  |
| MINISTERO DELLA CULTURA   | 2.837 (34)   | 227  | 80                                   | 307   | 3.144 (34)          |  |
| Ricerca educazione e formazione in materia di beni e attività culturali (17.4)                    | 2.837 (34)   | 227  | 80                                   | 307   | 3.144 (34)          |  |
| Spese di personale per il programma   | 200  | 27   | -                                    | 27  | 227                 |  |
| Ricerca nel settore del restauro e della conservazione dei beni culturali degli istituti centrali | 65   | -  | -                                    | -   | 65                  |  |



TABELLA N. 19.2  
RESIDUI DA IMPEGNI E RESIDUI DI STANZIAMENTO

(MIGLIAIA DI EURO)

| MISSIONE/AMMINISTRAZIONE/PROGRAMMA/AZIONE  | RESIDUI DA IMPEGNI<br>(di cui residui di spesa delegata) |                                    | RESIDUI DI STANZIAMENTO           |   |                     | RESIDUI COMPLESSIVI<br>(di cui residui di spesa delegata)<br>E = A + D |
|--|--|------------------------------------|-----------------------------------|---|---------------------|--|
|  | A  | (di cui residui di spesa delegata) | PROVENIENTI DALLA COMPETENZA<br>B | PROVENIENTI DA ESERCIZI PRECEDENTI<br>C | TOTALE<br>D = B + C |  |
| Studi, ricerche e nuove tecnologie per la conoscenza, la catalogazione, la digitalizzazione, la conservazione e il restauro del patrimonio culturale | 734<br>(34)  | -                                  | -                                 | 80                                      | 80                  | 813<br>(34)  |
| Attività di formazione del personale ed educazione al patrimonio culturale   | 3  | -                                  | -                                 | -                                       | -                   | 3  |
| Sostegno alle attività scientifiche e di ricerca delle istituzioni culturali   | 1.834  | -                                  | 200                               | -                                       | 200                 | 2.034  |
| MINISTERO DELLA SALUTE   | 151.244  | -                                  | 107.287                           | 139                                     | 107.426             | 258.670  |
| Ricerca per il settore della sanità pubblica (17.20)   | 145.362  | -                                  | 107.284                           | 139                                     | 107.423             | 252.785  |
| Spese di personale per il programma  | -  | -                                  | -                                 | -                                       | -                   | -  |
| Promozione e sviluppo della ricerca sanitaria  | 139.467  | -                                  | 107.280                           | 136                                     | 107.416             | 246.883  |
| Trasferimenti per il funzionamento degli enti vigilati e contributi ad altri organismi   | 5.894  | -                                  | 3                                 | 3                                       | 7                   | 5.901  |
| Ricerca per il settore zooprofilattico (17.21)   | 5.882  | -                                  | 3                                 | -                                       | 3                   | 5.885  |
| Spese di personale per il programma  | -  | -                                  | -                                 | -                                       | -                   | -  |
| Promozione e sviluppo della ricerca per il settore zooprofilattico   | 5.882  | -                                  | 3                                 | -                                       | 3                   | 5.885  |
| <b>Sviluppo sostenibile e tutela del territorio e dell'ambiente (18)</b>   | <b>1.557.595<br/>(18.524)</b>                            | -                                  | <b>1.220.895</b>                  | <b>600.988</b>                          | <b>1.821.883</b>    | <b>3.379.479<br/>(18.524)</b>  |

| TABELLA N. 19.2  |  | RESIDUI DA IMPEGNI E RESIDUI DI STANZIAMENTO |                                   |   |                             |  |
|--|--|--|-----------------------------------|---|-----------------------------|--|
|  |  | (MIGLIAIA DI EURO)                           |                                   |   |                             |  |
| MISSIONE/AMMINISTRAZIONE/PROGRAMMA/AZIONE  | RESIDUI DA IMPEGNI<br>(di cui residui di spesa delegata) |  | RESIDUI DI STANZIAMENTO           |   |                             | RESIDUI COMPLESSIVI<br>(di cui residui di spesa delegata)<br>E = A + D |
|  | A  | B  | PROVENIENTI DALLA COMPETENZA<br>C | PROVENIENTI DA ESERCIZI PRECEDENTI<br>D | TOTALE<br>E = A + B + C + D |  |
| MINISTERO DELL'ECONOMIA E DELLE FINANZE  | 50.844   | 855.000                                      | 460.910                           | 1.315.910                               | 1.366.754                   |  |
| Sostegno allo sviluppo sostenibile (18.14)   | -  | 855.000                                      | 460.910                           | 1.315.910                               | 1.366.754                   |  |
| Sostegno allo sviluppo di politiche ambientali   | -  | 855.000                                      | 460.910                           | 1.315.910                               | 1.366.754                   |  |
| MINISTERO DELLA TRANSIZIONE ECOLOGICA  | 1.496.071<br>(11.262)                                    | 365.154                                      | 140.028                           | 505.182                                 | 2.001.254<br>(11.262)       |  |
| Vigilanza, prevenzione e repressione in ambito ambientale (18.8)   | 827<br>(827)   | -  | -                                 | -                                       | 827<br>(827)                |  |
| Spese di personale per il programma (Comando dei Carabinieri)  | -  | -  | -                                 | -                                       | -                           |  |
| Vigilanza del Comando Carabinieri Tutela dell'Ambiente   | 827<br>(827)   | -  | -                                 | -                                       | 827<br>(827)                |  |
| Tutela e gestione delle risorse idriche e del territorio e prevenzione del rischio idrogeologico (18.12)                               | 745.766  | 257.922                                      | 63.076                            | 320.997                                 | 1.066.763                   |  |
| Spese di personale per il programma  | -  | -  | -                                 | -                                       | -                           |  |
| Interventi per l'uso efficiente delle risorse idriche, per la tutela quali-quantitativa delle acque e per il servizio idrico integrato | 297.946  | 67.269                                       | 61.086                            | 128.356                                 | 426.301                     |  |
| Protezione e difesa del suolo, tutela dell'assetto idrogeologico   | 445.649  | 190.652                                      | 1.989                             | 192.641                                 | 638.291                     |  |
| Finanziamenti per le Autorità di bacino  | 2.171  | -  | -                                 | -                                       | 2.171                       |  |

RESIDUI DA IMPEGNI E RESIDUI DI STANZIAMENTO

(MIGLIAIA DI EURO)

| MISSIONE/AMMINISTRAZIONE/PROGRAMMA/AZIONE  | RESIDUI DA IMPEGNI<br>(di cui residui di spesa delegata) |                                    | RESIDUI DI STANZIAMENTO           |   |                     | RESIDUI COMPLESSIVI<br>(di cui residui di spesa delegata)<br>E = A + D |
|--|--|------------------------------------|-----------------------------------|---|---------------------|--|
|  | A  | (di cui residui di spesa delegata) | PROVENIENTI DALLA COMPETENZA<br>B | PROVENIENTI DA ESERCIZI PRECEDENTI<br>C | TOTALE<br>D = B + C |  |
| Tutela, conservazione e valorizzazione della fauna e della flora, salvaguardia della biodiversità e dell'ecosistema marino (18.13) | 146.259<br>(39)  | -                                  | 33.013                            | 382                                     | 33.395              | 179.655<br>(39)  |
| Spese di personale per il programma  | -  | -                                  | -                                 | -                                       | -                   | -  |
| Tutela del mare e interventi operativi di prevenzione e contrasto agli inquinamenti da idrocarburi e sostanze assimilate           | 2.319<br>(39)  | -                                  | 2                                 | -                                       | 2                   | 2.321<br>(39)  |
| Tutela e valorizzazione della biodiversità e controllo del commercio di specie a rischio di estinzione - (CITES)                   | 5.124  | -                                  | 58                                | -                                       | 58                  | 5.183  |
| Tutela, valorizzazione e gestione delle aree naturali protette e dei patrimoni naturalistici                                       | 137.114  | -                                  | 32.952                            | 382                                     | 33.334              | 170.448  |
| Controllo organismi geneticamente modificati (O.G.M.) e valutazione delle sostanze chimiche pericolose                             | -  | -                                  | 1                                 | -                                       | 1                   | 3  |
| Finanziamento della ricerca nel settore ambientale   | 1.700  | -                                  | -                                 | -                                       | -                   | 1.700  |
| Promozione dell'economia circolare, e gestione dei rifiuti e interventi per lo sviluppo sostenibile (18.15)                        | 215.015  | -                                  | 30.259                            | 43.675                                  | 73.933              | 288.948  |
| Spese di personale per il programma  | -  | -                                  | -                                 | -                                       | -                   | -  |
| Interventi per la promozione dell'economia circolare e politiche di gestione dei rifiuti   | 209.633  | -                                  | 23.852                            | 38.947                                  | 62.799              | 272.432  |
| Interventi a livello nazionale di promozione dello sviluppo sostenibile  | 5.382  | -                                  | 6.407                             | 4.727                                   | 11.134              | 16.516   |

TABELLA N. 19.2

## RESIDUI DA IMPEGNI E RESIDUI DI STANZIAMENTO

(MIGLIAIA DI EURO)

| MISSIONE/AMMINISTRAZIONE/PROGRAMMA/AZIONE   | RESIDUI DA IMPEGNI<br>(di cui residui di spesa delegata) |        | RESIDUI DI STANZIAMENTO      |                                    |                     | RESIDUI COMPLESSIVI<br>(di cui residui di spesa delegata)<br>E = A + D |
|---|--|--------|------------------------------|------------------------------------|---------------------|--|
|   | A  | B      | PROVENIENTI DALLA COMPETENZA | PROVENIENTI DA ESERCIZI PRECEDENTI | TOTALE<br>D = B + C |  |
| Prevenzione e risanamento del danno ambientale e bonifiche (18.19)  | 137.628<br>(10.396)                                      | 18.644 | 12.352                       | 30.996                             | 168.624<br>(10.396) |  |
| Spese di personale per il programma   | -  | -      | -                            | -                                  | -                   |  |
| Accertamento e risarcimento in materia di danno ambientale  | -  | 1      | -                            | 1                                  | -                   |  |
| Interventi di risanamento ambientale e bonifiche  | 137.628<br>(10.396)                                      | 18.643 | 12.352                       | 30.995                             | 168.623<br>(10.396) |  |
| Attività internazionale e comunitaria per la transizione ecologica (18.20)  | 34.840   | 5.279  | 5                            | 5.284                              | 40.124              |  |
| Spese di personale per il programma   | -  | -      | -                            | -                                  | -                   |  |
| Attuazione accordi e impegni internazionali e comunitari  | 1.083  | 1.106  | -                            | 1.106                              | 2.189               |  |
| Cooperazione internazionale   | 33.756   | 4.174  | 5                            | 4.178                              | 37.935              |  |
| Valutazioni e autorizzazioni ambientali e interventi per la qualità dell'aria e prevenzione e riduzione dell'inquinamento (18.21) | 215.737  | 20.037 | 20.539                       | 40.576                             | 256.313             |  |
| Spese di personale per il programma   | -  | -      | -                            | -                                  | -                   |  |
| Verifiche di compatibilità ambientale e rilascio delle autorizzazioni   | 9.092  | 273    | 339                          | 612                                | 9.704               |  |
| Prevenzione e riduzione dell'inquinamento acustico ed elettromagnetico  | 1.123  | 355    | 200                          | 555                                | 1.678               |  |

TABELLA N. 19.2  
RESIDUI DA IMPEGNI E RESIDUI DI STANZIAMENTO

(MIGLIAIA DI EURO)

| MISSIONE/AMMINISTRAZIONE/PROGRAMMA/AZIONE   | RESIDUI DA IMPEGNI<br>(di cui residui di spesa delegata) |        | RESIDUI DI STANZIAMENTO           |   |                     | RESIDUI COMPLESSIVI<br>(di cui residui di spesa delegata)<br>E = A + D |
|---|--|--------|-----------------------------------|---|---------------------|--|
|   | A  | B      | PROVENIENTI DALLA COMPETENZA<br>C | PROVENIENTI DA ESERCIZI PRECEDENTI<br>D | TOTALE<br>D = B + C |  |
| Prevenzione e riduzione dell'inquinamento atmosferico   | 205.522  | 19.409 | 20.000                            | 39.409                                  | 244.931             |  |
| MINISTERO DELLA DIFESA  | -  | 736    | 50                                | 787                                     | 10.342<br>(7.263)   |  |
| Approntamento e impiego Carabinieri per la tutela forestale, ambientale e agroalimentare (18.17)  | 9.555<br>(7.263)   | 736    | 50                                | 787                                     | 10.342<br>(7.263)   |  |
| Spese di personale per il programma   | 402<br>(152)   | -      | -                                 | -                                       | 402<br>(152)        |  |
| Gestione e assistenza del personale dei Carabinieri per la tutela forestale, ambientale e agroalimentare  | 1.267<br>(1.267)   | 1      | -                                 | 1                                       | 1.269<br>(1.267)    |  |
| Prevenzione e repressione dei reati agro-ambientali e sicurezza alimentare  | 917<br>(913)   | 65     | 0                                 | 65                                      | 982<br>(913)        |  |
| Controllo del territorio per il contrasto ai reati in danno all'ambiente, alla fauna e alla flora   | 1.727<br>(1.340)   | 303    | 0                                 | 303                                     | 2.030<br>(1.340)    |  |
| Protezione del territorio e contrasto all'aggressione degli ecosistemi agro-forestali   | 1.925<br>(321)   | 13     | 0                                 | 13                                      | 1.938<br>(321)      |  |
| Salvaguardia della biodiversità anche in attuazione di convenzioni internazionali, tutela e gestione delle aree naturali protette, educazione e monitoraggio ambientale | 3.318<br>(3.270)   | 353    | 50                                | 404                                     | 3.721<br>(3.270)    |  |
| MINISTERO DELLE POLITICHE AGRICOLE ALIMENTARI E FORESTALI   | 1.125  | 4      | -                                 | 4                                       | 1.129               |  |
| Tutela e valorizzazione dei territori rurali, montani e forestali (18.18)   | -  | 4      | -                                 | 4                                       | -                   |  |
|   | -  | -      | -                                 | -                                       | 1.129               |  |

TABELLA N. 19.2

## RESIDUI DA IMPEGNI E RESIDUI DI STANZIAMENTO

(MIGLIAIA DI EURO)

| MISSIONE/AMMINISTRAZIONE/PROGRAMMA/AZIONE  | RESIDUI DA IMPEGNI<br>(di cui residui di spesa delegata)<br>A |   | RESIDUI DI STANZIAMENTO |   |                     | RESIDUI COMPLESSIVI<br>(di cui residui di spesa delegata)<br>E = A + D |
|--|---|---|-------------------------|---|---------------------|--|
|  | PROVENIENTI DALLA COMPETENZA<br>B                             | PROVENIENTI DA ESERCIZI PRECEDENTI<br>C | TOTALE<br>D = B + C     | PROVENIENTI DA ESERCIZI PRECEDENTI<br>C | TOTALE<br>D = B + C |  |
| Spese di personale per il programma  | -   | -                                       | -                       | -                                       | -                   | -  |
| Politiche forestali, tutela e valorizzazione dei prodotti forestali e certificazione CITES | 1.125   | 4                                       | 4                       | -                                       | 4                   | 1.129  |
| Politiche di tutela e valorizzazione dei territori rurali, montani e forestali             | 0   | -                                       | -                       | -                                       | -                   | 0  |
| <b>Casa e assetto urbanistico (19)</b>   | <b>152.818</b>  | <b>30.145</b>                           | <b>22.566</b>           | <b>52.711</b>                           | <b>205.529</b>      |  |
| MINISTERO DELL'ECONOMIA E DELLE FINANZE  | 14.984  | 20.000                                  | 20.000                  | 40.000                                  | 54.984              |  |
| Politiche abitative e riqualificazione periferie (19.1)                                    | 14.984  | 20.000                                  | 20.000                  | 40.000                                  | 54.984              |  |
| Politiche abitative  | 14.984  | 20.000                                  | 20.000                  | 40.000                                  | 54.984              |  |
| Riqualificazione periferie e aree urbane degradate   | -   | -                                       | -                       | -                                       | -                   | -  |
| MINISTERO DELLE INFRASTRUTTURE E DELLA MOBILITA' SOSTENIBILI                               | 137.835   | 10.145                                  | 2.566                   | 12.711                                  | 150.545             |  |
| Politiche abitative, urbane e territoriali (19.2)  | 137.835   | 10.145                                  | 2.566                   | 12.711                                  | 150.545             |  |
| Spese di personale per il programma  | 0   | -                                       | -                       | -                                       | 0                   |  |
| Edilizia residenziale sociale  | 86.389  | 7.579                                   | 2                       | 7.581                                   | 93.970              |  |

TABELLA N. 19.2  
RESIDUI DA IMPEGNI E RESIDUI DI STANZIAMENTO

(MIGLIAIA DI EURO)

| MISSIONE/AMMINISTRAZIONE/PROGRAMMA/AZIONE   | RESIDUI DA IMPEGNI<br>(di cui residui di spesa delegata) |                        | RESIDUI DI STANZIAMENTO           |   |                     | RESIDUI COMPLESSIVI<br>(di cui residui di spesa delegata)<br>E = A + D |
|---|--|------------------------|-----------------------------------|---|---------------------|--|
|   | A  |                        | PROVENIENTI DALLA COMPETENZA<br>B | PROVENIENTI DA ESERCIZI PRECEDENTI<br>C | TOTALE<br>D = B + C |  |
| Interventi e misure per la riduzione del disagio abitativo  | -  | 51.445                 | 2.566                             | 2.564                                   | 5.130               | 56.576   |
| <b>Tutela della salute (20)</b>   |  | <b>1.998.941 (356)</b> | <b>11.721</b>                     | <b>158</b>                              | <b>11.878</b>       | <b>2.010.819 (356)</b>   |
| MINISTERO DELLA SALUTE  |  | 1.998.941 (356)        | 11.721                            | 158                                     | 11.878              | 2.010.819 (356)  |
| Prevenzione e promozione della salute umana ed assistenza sanitaria al personale navigante e aeronavigante (20.1)       |  | 261.239 (32)           | 925                               | 2                                       | 926                 | 262.165 (32)   |
| Spese di personale per il programma   |  | 3                      | -                                 | -                                       | -                   | 3  |
| Sorveglianza, prevenzione e controllo delle malattie a tutela della salute  |  | 248.606 (32)           | 925                               | 1                                       | 926                 | 249.532 (32)   |
| Organizzazione e coordinamento delle reti a tutela della salute (in materia di trasfusioni, trapianti, cecità ed altro) |  | 11.300                 | -                                 | 1                                       | 1                   | 11.301   |
| Controllo sul doping e tutela della salute nelle attività sportive  |  | 1.008                  | -                                 | -                                       | -                   | 1.008  |
| Assistenza sanitaria al personale navigante   |  | 320                    | -                                 | -                                       | -                   | 320  |
| Sanita' pubblica veterinaria (20.2)   |  | 3.370                  | 5                                 | -                                       | 5                   | 3.375  |
| Spese di personale per il programma   |  | 0                      | -                                 | -                                       | -                   | 0  |
| Sorveglianza epidemiologica, prevenzione, controllo ed eradicazione delle malattie animali                              |  | 151                    | 5                                 | -                                       | 5                   | 156  |

TABELLA N. 19.2  
RESIDUI DA IMPEGNI E RESIDUI DI STANZIAMENTO

(MIGLIAIA DI EURO)

| MISSIONE/AMMINISTRAZIONE/PROGRAMMA/AZIONE   | RESIDUI DA IMPEGNI<br>(di cui residui di spesa delegata) |   | RESIDUI DI STANZIAMENTO           |   |                     | RESIDUI COMPLESSIVI<br>(di cui residui di spesa delegata)<br>E = A + D |
|---|--|---|-----------------------------------|---|---------------------|--|
|   | A  |   | PROVENIENTI DALLA COMPETENZA<br>B | PROVENIENTI DA ESERCIZI PRECEDENTI<br>C | TOTALE<br>D = B + C |  |
| Benessere e alimentazione animale, sorveglianza sul farmaco veterinario   | 3.219  | - | -                                 | -                                       | -                   | 3.219  |
| Programmazione del Servizio Sanitario Nazionale per l'erogazione dei Livelli Essenziali di Assistenza (20.3)                                | 1.651.731  | - | 5                                 | 7                                       | 12                  | 1.651.744  |
| Spese di personale per il programma   | -  | - | -                                 | -                                       | -                   | -  |
| Programmazione, coordinamento e monitoraggio del Sistema sanitario nazionale e verifica e monitoraggio dei livelli essenziali di assistenza | 1.651.271  | - | 1                                 | 3                                       | 4                   | 1.651.275  |
| Assistenza sanitaria in ambito europeo e internazionale   | 461  | - | 4                                 | 4                                       | 8                   | 469  |
| Regolamentazione e vigilanza in materia di prodotti farmaceutici ed altri prodotti sanitari ad uso umano (20.4)                             | 7.391  | - | 4                                 | 12                                      | 16                  | 7.407  |
| Spese di personale per il programma   | -  | - | -                                 | -                                       | -                   | -  |
| Sorveglianza e vigilanza del mercato di dispositivi medici, prodotti farmaceutici e altri prodotti sanitari ad uso umano                    | 7.391  | - | 4                                 | 12                                      | 16                  | 7.407  |
| Vigilanza, prevenzione e repressione nel settore sanitario (20.5)   | 1.037 (323)  | - | 9                                 | 41                                      | 50                  | 1.087 (323)  |
| Spese di personale del programma (Comando dei Carabinieri)  | -  | - | -                                 | -                                       | -                   | -  |
| Vigilanza nel settore sanitario svolta dai Nuclei Antisofisticazioni e Sanità dell'Arma dei Carabinieri                                     | 1.037 (323)  | - | 9                                 | 41                                      | 50                  | 1.087 (323)  |



TABELLA N. 19.2  
RESIDUI DA IMPEGNI E RESIDUI DI STANZIAMENTO

(MIGLIAIA DI EURO)

| MISSIONE/AMMINISTRAZIONE/PROGRAMMA/AZIONE  | RESIDUI DA IMPEGNI<br>(di cui residui di spesa delegata) |       | RESIDUI DI STANZIAMENTO           |   |                     | RESIDUI COMPLESSIVI<br>(di cui residui di spesa delegata)<br>E = A + D |
|--|--|-------|-----------------------------------|---|---------------------|--|
|  | A  | B     | PROVENIENTI DALLA COMPETENZA<br>B | PROVENIENTI DA ESERCIZI PRECEDENTI<br>C | TOTALE<br>D = B + C |  |
| Comunicazione e promozione per la tutela della salute umana e della sanità pubblica veterinaria e attività e coordinamento in ambito internazionale (20.6)           | 875  | 4     | 4                                 | -                                       | 4                   | 879  |
| Spese di personale per il programma  | -  | -     | -                                 | -                                       | -                   | -  |
| Promozione di interventi di informazione, comunicazione ed educazione per la tutela della salute (in materia di trapianti, alcool, droghe, AIDS, sterilità ed altro) | 710  | 2     | 2                                 | -                                       | 2                   | 712  |
| Promozione delle relazioni internazionali bilaterali e dei rapporti con gli organismi europei ed internazionali  | 165  | 2     | 2                                 | -                                       | 2                   | 167  |
| Vigilanza sugli enti e sicurezza delle cure (20.7)   | 44.390   | 8.790 | 8.790                             | 13                                      | 8.803               | 53.193   |
| Spese di personale per il programma  | -  | -     | -                                 | -                                       | -                   | -  |
| Attività di vigilanza e trasferimenti per il funzionamento e per le attività degli enti vigilati   | 25.970   | 8.789 | 8.789                             | 7                                       | 8.796               | 34.766   |
| Indennizzi e risarcimenti a soggetti danneggiati da trasfusioni, emoderivati e vaccinazioni obbligatorie. Accertamenti medico-legali                                 | 18.420   | 0     | 0                                 | 7                                       | 7                   | 18.427   |
| Sicurezza degli alimenti e nutrizione (20.8)   | 5.435  | 3     | 3                                 | 3                                       | 6                   | 5.442  |
| Spese di personale per il programma  | -  | -     | -                                 | -                                       | -                   | -  |
| Misure atte a migliorare la qualità nutrizionale degli alimenti e a fronteggiare le allergie e le intolleranze alimentari  | 5.011  | 2     | 2                                 | 2                                       | 3                   | 5.014  |

TABELLA N. 19.2

## RESIDUI DA IMPEGNI E RESIDUI DI STANZIAMENTO

(MIGLIAIA DI EURO)

| MISSIONE/AMMINISTRAZIONE/PROGRAMMA/AZIONE  | RESIDUI DA IMPEGNI<br>(di cui residui di spesa delegata) |        | RESIDUI DI STANZIAMENTO           |   |                     | RESIDUI COMPLESSIVI<br>(di cui residui di spesa delegata)<br>E = A + D |
|--|--|--------|-----------------------------------|---|---------------------|--|
|  | A  |        | PROVENIENTI DALLA COMPETENZA<br>B | PROVENIENTI DA ESERCIZI PRECEDENTI<br>C | TOTALE<br>D = B + C |  |
| 424  |  |        |                                   |   |                     |  |
| Sorveglianza e controllo sanitario delle produzioni e della commercializzazione degli alimenti   | -  | 424    | 2                                 | 2                                       | 3                   | 427  |
| Attività consultiva per la tutela della salute (20.9)  | -  | 1      | 1                                 | 1                                       | 3                   | 4  |
| Spese di personale per il programma  | -  | -      | -                                 | -                                       | -                   | -  |
| Supporto all'attività consultiva per la tutela della salute  | -  | 1      | 1                                 | 1                                       | 3                   | 4  |
| Sistemi informativi per la tutela della salute e il governo del Servizio Sanitario Nazionale (20.10)   | -  | 23.445 | 1.967                             | 76                                      | 2.044               | 25.489   |
| Spese di personale per il programma  | -  | -      | -                                 | -                                       | -                   | -  |
| Sviluppo, funzionamento e gestione dei sistemi informativi volti alla tutela della salute e analisi e divulgazione delle informazioni per la valutazione dello stato sanitario del Paese | -  | 23.445 | 1.967                             | 76                                      | 2.044               | 25.489   |
| Regolamentazione e vigilanza delle professioni sanitarie (20.11)   | -  | 3      | 5                                 | 0                                       | 6                   | 8  |
| Spese di personale per il programma  | -  | -      | -                                 | -                                       | -                   | -  |
| Attività di regolamentazione, vigilanza e riconoscimento nell'ambito della disciplina delle professioni sanitarie  | -  | 3      | 5                                 | 0                                       | 6                   | 8  |
| Coordinamento generale in materia di tutela della salute, innovazione e politiche internazionali (20.12)   | -  | 24     | 3                                 | 1                                       | 3                   | 27   |

TABELLA N. 19.2  
RESIDUI DA IMPEGNI E RESIDUI DI STANZIAMENTO

(MIGLIAIA DI EURO)

| MISSIONE/AMMINISTRAZIONE/PROGRAMMA/AZIONE   | RESIDUI DA IMPEGNI<br>(di cui residui di spesa delegata) |                  | RESIDUI DI STANZIAMENTO           |   |                     | RESIDUI COMPLESSIVI<br>(di cui residui di spesa delegata)<br>E = A + D |
|---|--|------------------|-----------------------------------|---|---------------------|--|
|   | A  |                  | PROVENIENTI DALLA COMPETENZA<br>B | PROVENIENTI DA ESERCIZI PRECEDENTI<br>C | TOTALE<br>D = B + C |  |
| Spese di personale per il programma   | -  | -                | -                                 | -                                       | -                   | -  |
| Coordinamento degli uffici e delle attività del Ministero, delle relazioni europee e internazionali | -  | 24               | 3                                 | 1                                       | 3                   | 27   |
| <b>Tutela e valorizzazione dei beni e attività culturali e paesaggistici (21)</b>                   | <b>1.000.541</b>   | <b>(166.787)</b> | <b>1.397.776</b>                  | <b>350.439</b>                          | <b>1.748.215</b>    | <b>2.748.756</b><br><b>(166.787)</b>                                   |
| MINISTERO DELLA CULTURA   |  |                  |                                   |   |                     |  |
| Sostegno, valorizzazione e tutela del settore dello spettacolo dal vivo (21.2)                      | 1.000.541  | (166.787)        | 1.397.776                         | 350.439                                 | 1.748.215           | 2.748.756<br>(166.787)   |
| Spese di personale per il programma   | -  | 11.439           | 20.596                            | 2.749                                   | 23.345              | 34.784   |
| Sostegno allo spettacolo dal vivo di carattere lirico - sinfonico                                   | -  | 0                | 14                                | -                                       | 14                  | 15   |
| Sostegno allo spettacolo dal vivo di carattere musicale   | -  | 25               | -                                 | -                                       | -                   | 25   |
| Sostegno allo spettacolo dal vivo di carattere teatrale di prosa                                    | -  | 3.131            | -                                 | -                                       | -                   | 3.131  |
| Sostegno allo spettacolo dal vivo di danza  | -  | 2.758            | -                                 | -                                       | -                   | 2.758  |
| Sostegno alle attività circensi   | -  | 0                | 3.183                             | 1.248                                   | 4.431               | 4.431  |
| Promozione dello spettacolo dal vivo  | -  | 5.525            | 17.399                            | 1.500                                   | 18.900              | 24.424   |

TABELLA N. 19.2

## RESIDUI DA IMPEGNI E RESIDUI DI STANZIAMENTO

(MIGLIAIA DI EURO)

| MISSIONE/AMMINISTRAZIONE/PROGRAMMA/AZIONE  | RESIDUI DA IMPEGNI<br>(di cui residui di spesa delegata) |  | RESIDUI DI STANZIAMENTO           |   |                     | RESIDUI COMPLESSIVI<br>(di cui residui di spesa delegata)<br>E = A + D |
|--|--|--|-----------------------------------|---|---------------------|--|
|  | A  |  | PROVENIENTI DALLA COMPETENZA<br>B | PROVENIENTI DA ESERCIZI PRECEDENTI<br>C | TOTALE<br>D = B + C |  |
| Vigilanza, prevenzione e repressione in materia di patrimonio culturale (21.5)                           | 1<br>(1)   |  | 100                               | -                                       | 100                 | 101<br>(1)   |
| Spese di personale per il programma  | -  |  | -                                 | -                                       | -                   | -  |
| Vigilanza, prevenzione e repressione in materia di patrimonio culturale svolte dall'Arma dei Carabinieri | 1<br>(1)   |  | 100                               | -                                       | 100                 | 101<br>(1)   |
| Tutela dei beni archeologici (21.6)  | 2.467<br>(547)   |  | 934                               | 451                                     | 1.385               | 3.852<br>(547)   |
| Spese di personale per il programma  | 479<br>(11)  |  | -                                 | -                                       | -                   | 479<br>(11)  |
| Tutela e salvaguardia dei beni archeologici  | 1.724<br>(402)   |  | 928                               | 451                                     | 1.379               | 3.103<br>(402)   |
| Promozione e valorizzazione del patrimonio archeologico  | 264<br>(133)   |  | 6                                 | -                                       | 6                   | 270<br>(133)   |
| Tutela e valorizzazione dei beni archivistici (21.9)   | 9.692<br>(3.580)   |  | 31.298                            | 4.360                                   | 35.658              | 45.350<br>(3.580)  |
| Spese di personale per il programma  | 143<br>(6)   |  | -                                 | -                                       | -                   | 143<br>(6)   |
| Tutela, conservazione e gestione del patrimonio archivistico   | 8.118<br>(2.451)   |  | 30.874                            | 4.274                                   | 35.148              | 43.266<br>(2.451)  |
| Acquisizione, fruizione, divulgazione, promozione e valorizzazione del patrimonio archivistico           | 1.175<br>(901)   |  | 45                                | -                                       | 45                  | 1.221<br>(901)   |
| Coordinamento dei sistemi informativi archivistici e Sistema Archivistico Nazionale                      | 255<br>(222)   |  | 379                               | 86                                      | 466                 | 721<br>(222)   |

TABELLA N. 19.2

## RESIDUI DA IMPEGNI E RESIDUI DI STANZIAMENTO

(MIGLIAIA DI EURO)

| MISSIONE/AMMINISTRAZIONE/PROGRAMMA/AZIONE   | RESIDUI DA IMPEGNI<br>(di cui residui di spesa delegata) |        | RESIDUI DI STANZIAMENTO           |   |                     | RESIDUI COMPLESSIVI<br>(di cui residui di spesa delegata)<br>E = A + D |
|---|--|--------|-----------------------------------|---|---------------------|--|
|   | A  | B      | PROVENIENTI DALLA COMPETENZA<br>B | PROVENIENTI DA ESERCIZI PRECEDENTI<br>C | TOTALE<br>D = B + C |  |
| Tutela e valorizzazione dei beni librari, promozione e sostegno del libro e dell'editoria (21.10)                                 | 3.361<br>(1.539)   | 1.179  | 1.179                             | 197                                     | 1.376               | 4.737<br>(1.539)   |
| Spese di personale per il programma   | 227<br>(5)   | -      | -                                 | -                                       | -                   | 227<br>(5)   |
| Acquisizione, catalogazione e digitalizzazione del patrimonio librario  | 981<br>(787)   | 989    | 989                               | 100                                     | 1.089               | 2.069<br>(787)   |
| Conservazione, fruizione e valorizzazione del patrimonio librario   | 2.022<br>(616)   | 190    | 190                               | 98                                      | 288                 | 2.310<br>(616)   |
| Promozione del libro, sostegno ai prodotti editoriali a elevato contenuto culturale e attuazione della legge sul diritto d'autore | 131<br>(131)   | -      | -                                 | -                                       | -                   | 131<br>(131)   |
| Tutela delle belle arti e tutela e valorizzazione del paesaggio (21.12)   | 15.275<br>(11.161)                                       | 42.550 | 42.550                            | 5.907                                   | 48.456              | 63.732<br>(11.161)   |
| Spese di personale per il programma   | 109<br>(2)   | 3.755  | 3.755                             | -                                       | 3.755               | 3.864<br>(2)   |
| Supporto allo svolgimento delle funzioni di indirizzo   | 6.714<br>(6.516)   | 671    | 671                               | 42                                      | 713                 | 7.428<br>(6.516)   |
| Tutela delle belle arti e dei beni di interesse culturale   | 7.788<br>(4.195)   | 38.118 | 38.118                            | 5.864                                   | 43.983              | 51.771<br>(4.195)  |
| Tutela, promozione e valorizzazione del paesaggio   | 665<br>(449)   | 5      | 5                                 | -                                       | 5                   | 670<br>(449)   |
| Ammortamento mutui per la tutela delle belle arti e tutela e valorizzazione del paesaggio   | -  | -      | -                                 | -                                       | -                   | -  |

TABELLA N. 19.2

## RESIDUI DA IMPEGNI E RESIDUI DI STANZIAMENTO

(MIGLIAIA DI EURO)

| MISSIONE/AMMINISTRAZIONE/PROGRAMMA/AZIONE  | RESIDUI DA IMPEGNI<br>(di cui residui di spesa delegata) |  | RESIDUI DI STANZIAMENTO           |   |                     | RESIDUI COMPLESSIVI<br>(di cui residui di spesa delegata)<br>E = A + D |
|--|--|--|-----------------------------------|---|---------------------|--|
|  | A  |  | PROVENIENTI DALLA COMPETENZA<br>B | PROVENIENTI DA ESERCIZI PRECEDENTI<br>C | TOTALE<br>D = B + C |  |
| Valorizzazione del patrimonio culturale e coordinamento del sistema museale (21.13)                        | 30.039<br>(11.417)                                       |  | 33.005                            | 2.154                                   | 35.160              | 65.198<br>(11.417)   |
| Spese di personale per il programma  | 503<br>(2)   |  | 1.116                             | -                                       | 1.116               | 1.619<br>(2)   |
| Incremento, promozione, valorizzazione e conservazione del patrimonio culturale                            | 13.701<br>(334)  |  | 11.023                            | 2.143                                   | 13.166              | 26.867<br>(334)  |
| Coordinamento e funzionamento del sistema museale  | 15.834<br>(11.081)                                       |  | 20.867                            | 11                                      | 20.878              | 36.712<br>(11.081)   |
| Coordinamento ed indirizzo per la salvaguardia del patrimonio culturale (21.14)                            | 89.746<br>(33.962)                                       |  | 560.775                           | 139.620                                 | 700.395             | 790.141<br>(33.962)  |
| Spese di personale per il programma  | 20   |  | 70                                | -                                       | 70                  | 90   |
| Coordinamento delle attività internazionali connesse alle convenzioni UNESCO e piani d'azione europei      | 2.345<br>(22)  |  | 4.725                             | 1.740                                   | 6.465               | 8.809<br>(22)  |
| Indirizzo per la tutela, la salvaguardia e la promozione dello sviluppo del patrimonio culturale           | 87.381<br>(33.940)                                       |  | 555.981                           | 137.880                                 | 693.861             | 781.242<br>(33.940)  |
| Interventi a sostegno dei settori dello spettacolo, cinema e audiovisivo a seguito dell'emergenza COVID 19 | -  |  | -                                 | -                                       | -                   | -  |
| Interventi a favore dei beni e delle attività culturali a seguito dell'emergenza COVID 19                  | -  |  | -                                 | -                                       | -                   | -  |
| Tutela del patrimonio culturale (21.15)  | 817.668<br>(101.076)                                     |  | 263.396                           | 111.600                                 | 374.997             | 1.192.665<br>(101.076)   |
| Spese di personale per il programma  | 0<br>(0)   |  | -                                 | -                                       | -                   | 0<br>(0)   |

TABELLA N. 19.2

## RESIDUI DA IMPEGNI E RESIDUI DI STANZIAMENTO

(MIGLIAIA DI EURO)

| MISSIONE/AMMINISTRAZIONE/PROGRAMMA/AZIONE  | RESIDUI DA IMPEGNI<br>(di cui residui di spesa delegata) |         | RESIDUI DI STANZIAMENTO           |   |                     | RESIDUI COMPLESSIVI<br>(di cui residui di spesa delegata)<br>E = A + D |
|--|--|---------|-----------------------------------|---|---------------------|--|
|  | A  | B       | PROVENIENTI DALLA COMPETENZA<br>B | PROVENIENTI DA ESERCIZI PRECEDENTI<br>C | TOTALE<br>D = B + C |  |
| Salvaguardia e valorizzazione delle belle arti, dell'architettura, dell'arte contemporanea e del paesaggio | 344.622<br>(35.629)                                      | 94.549  | 94.549                            | 49.128                                  | 143.677             | 488.299<br>(35.629)  |
| Salvaguardia e valorizzazione del patrimonio archeologico  | 83.514<br>(17.278)                                       | 13.993  | 13.993                            | 12.446                                  | 26.438              | 109.952<br>(17.278)  |
| Salvaguardia e valorizzazione del patrimonio archivistico  | 20.619<br>(2.636)  | 3.421   | 3.421                             | 2.670                                   | 6.091               | 26.709<br>(2.636)  |
| Salvaguardia e valorizzazione del patrimonio librario  | 5.839<br>(1.807)   | 4.922   | 4.922                             | 3.276                                   | 8.198               | 14.037<br>(1.807)  |
| Salvaguardia, valorizzazione ed interventi per i beni e le attività culturali                              | 75.211<br>(39.864)                                       | 137.094 | 137.094                           | 40.383                                  | 177.478             | 252.688<br>(39.864)  |
| Interventi di salvaguardia e valorizzazione del patrimonio culturale in situazioni di emergenza            | 1.739<br>(1.674)   | 400     | 400                               | 100                                     | 500                 | 2.239<br>(1.674)   |
| Interventi finanziari a favore del proprietario, possessore o detentore del bene culturale                 | 2.188<br>(2.188)   | 9.017   | 9.017                             | 3.598                                   | 12.616              | 14.803<br>(2.188)  |
| Ammortamento mutui per la tutela del patrimonio culturale  | -  | -       | -                                 | -                                       | -                   | -  |
| Promozione della fruizione del patrimonio culturale  | -  | -       | -                                 | -                                       | -                   | -  |
| Tutela e promozione dell'arte e dell'architettura contemporanea e delle periferie urbane (21.16)           | 1.031<br>(174)   | 6.120   | 6.120                             | 4.140                                   | 10.261              | 11.292<br>(174)  |
| Spese di personale per il programma  | 0  | 6       | 6                                 | -                                       | 6                   | 7  |
| Promozione dell'architettura e dell'arte contemporanea, del design e della moda                            | 984<br>(169)   | 5.352   | 5.352                             | 4.064                                   | 9.416               | 10.399<br>(169)  |

RESIDUI DA IMPEGNI E RESIDUI DI STANZIAMENTO

(MIGLIAIA DI EURO)

| MISSIONE/AMMINISTRAZIONE/PROGRAMMA/AZIONE  | RESIDUI DA IMPEGNI<br>(di cui residui di spesa delegata) |                | RESIDUI DI STANZIAMENTO           |   |                     | RESIDUI COMPLESSIVI<br>(di cui residui di spesa delegata)<br>E = A + D |
|--|--|----------------|-----------------------------------|---|---------------------|--|
|  | A  | B              | PROVENIENTI DALLA COMPETENZA<br>B | PROVENIENTI DA ESERCIZI PRECEDENTI<br>C | TOTALE<br>D = B + C |  |
| Interventi per la rigenerazione urbana   | 48<br>(5)  | 762            | 77                                | 839                                     | 886<br>(5)          |  |
| Sostegno, valorizzazione e tutela del settore cinema e audiovisivo (21.18)                                 | 15.292   | 421.287        | 78.852                            | 500.139                                 | 515.431             |  |
| Spese di personale per il programma  | 0  | -              | -                                 | -                                       | 0                   |  |
| Promozione del cinema italiano   | 37   | 22             | -                                 | 22                                      | 59                  |  |
| Sostegno al settore cinematografico e audiovisivo  | 15.254   | 421.265        | 78.852                            | 500.117                                 | 515.372             |  |
| Realizzazione attivita' di tutela in ambito territoriale (21.19)   | 1.610<br>(1.579)   | 342            | 0                                 | 342                                     | 1.952<br>(1.579)    |  |
| spese di personale per il programma  | 16<br>(2)  | 15             | -                                 | 15                                      | 31<br>(2)           |  |
| Attuazione interventi di tutela del patrimonio culturale nel territorio di pertinenza                      | 1.594<br>(1.577)   | 327            | 0                                 | 327                                     | 1.921<br>(1.577)    |  |
| Coordinamento e attuazione interventi per la sicurezza del patrimonio culturale e per le emergenze (21.20) | 2.919<br>(1.752)   | 16.193         | 407                               | 16.600                                  | 19.519<br>(1.752)   |  |
| Spese per il personale di programma  | 12   | 12             | -                                 | 12                                      | 24                  |  |
| Attività di indirizzo per messa in sicurezza in fase emergenziale e di ricostruzione                       | 2.907<br>(1.752)   | 16.181         | 407                               | 16.589                                  | 19.496<br>(1.752)   |  |
| <b>Istruzione scolastica (22)</b>  | <b>3.580.988</b>   | <b>782.538</b> | <b>135.318</b>                    | <b>917.855</b>                          | <b>4.498.844</b>    |  |
|  | -  | -              | -                                 | -                                       | -                   |  |



RESIDUI DA IMPEGNI E RESIDUI DI STANZIAMENTO

(MIGLIAIA DI EURO)

| MISSIONE/AMMINISTRAZIONE/PROGRAMMA/AZIONE  | RESIDUI DA IMPEGNI<br>(di cui residui di spesa delegata) |         | RESIDUI DI STANZIAMENTO           |   |                     | RESIDUI COMPLESSIVI<br>(di cui residui di spesa delegata)<br>E = A + D |
|--|--|---------|-----------------------------------|---|---------------------|--|
|  | A  | B       | PROVENIENTI DALLA COMPETENZA<br>B | PROVENIENTI DA ESERCIZI PRECEDENTI<br>C | TOTALE<br>D = B + C |  |
| MINISTERO DELL'ISTRUZIONE  | 3.580.988  | 782.538 | 135.318                           | 917.855                                 | 4.498.844           |  |
| Programmazione e coordinamento dell'istruzione (22.1)  | -  | 341.377 | 15.100                            | 586.931                                 | 928.308             |  |
| Spese di personale per il programma  | -  | -       | -                                 | -                                       | -                   |  |
| Interventi per la sicurezza nelle scuole statali e per l'edilizia scolastica                     | -  | -       | -                                 | -                                       | -                   |  |
| Supporto alla programmazione e al coordinamento dell'istruzione scolastica                       | 341.377  | 571.831 | 15.100                            | 586.931                                 | 928.308             |  |
| Sviluppo del sistema istruzione scolastica, diritto allo studio ed edilizia scolastica (22.8)    | 2.586.206  | 192.882 | 120.212                           | 313.094                                 | 2.899.301           |  |
| Spese di personale per il programma  | -  | -       | -                                 | -                                       | 68                  |  |
| Promozione e sostegno a iniziative di educazione, inclusa la tutela delle minoranze linguistiche | 3.546  | 23      | 23                                | 45                                      | 3.591               |  |
| Lotta alla dispersione scolastica, orientamento e prevenzione del disagio giovanile              | 2.241  | -       | -                                 | -                                       | 2.241               |  |
| Valorizzazione e promozione delle eccellenze   | 245  | -       | -                                 | -                                       | 245                 |  |
| Sostegno alle famiglie per il diritto allo studio  | 79.674   | -       | -                                 | -                                       | 79.674              |  |
| Cooperazione in materia culturale  | 57   | -       | -                                 | -                                       | 57                  |  |

TABELLA N. 19.2  
RESIDUI DA IMPEGNI E RESIDUI DI STANZIAMENTO

(MIGLIAIA DI EURO)

| MISSIONE/AMMINISTRAZIONE/PROGRAMMA/AZIONE   | RESIDUI DA IMPEGNI<br>(di cui residui di spesa delegata) |         | RESIDUI DI STANZIAMENTO           |   |                     | RESIDUI COMPLESSIVI<br>(di cui residui di spesa delegata)<br>E = A + D |
|---|--|---------|-----------------------------------|---|---------------------|--|
|   | A  | B       | PROVENIENTI DALLA COMPETENZA<br>B | PROVENIENTI DA ESERCIZI PRECEDENTI<br>C | TOTALE<br>D = B + C |  |
| Interventi per la sicurezza nelle scuole statali e per l'edilizia scolastica  | 2.448.264  | 189.820 | 189.820                           | 120.161                                 | 309.981             | 2.758.245  |
| Supporto all'innovazione e valutazione dell'istruzione scolastica   | 52.111   | 3.039   | 3.039                             | 29                                      | 3.069               | 55.179   |
| Istituzioni scolastiche non statali (22.9)  | 81.964   | -       | -                                 | -                                       | -                   | 81.964   |
| Trasferimenti e contributi per le scuole non statali  | 81.964   | -       | -                                 | -                                       | -                   | 81.964   |
| Istruzione terziaria non universitaria e formazione professionale (22.15)   | 1.090  | -       | -                                 | -                                       | -                   | 1.090  |
| Spese di personale per il programma   | -  | -       | -                                 | -                                       | -                   | -  |
| Contributi agli Istituti Tecnici Superiori e ai percorsi Istruzione e Formazione Tecnica Superiore                    | 1.090  | -       | -                                 | -                                       | -                   | 1.090  |
| Realizzazione degli indirizzi e delle politiche in ambito territoriale in materia di istruzione (22.16)               | 1.919  | 35      | 35                                | 5                                       | 40                  | 1.959  |
| Spese di personale per il programma   | 425  | -       | -                                 | -                                       | -                   | 425  |
| Organizzazione dei servizi sul territorio, coordinamento e vigilanza sulle attività degli istituti scolastici statali | 1.494  | 35      | 35                                | 5                                       | 40                  | 1.534  |
| Istruzione del primo ciclo (22.17)  | 26.124   | 17.790  | 17.790                            | -                                       | 17.790              | 43.914   |
| Spese di personale per il programma (docenti)   | -  | -       | -                                 | -                                       | -                   | -  |

TABELLA N. 19.2  
RESIDUI DA IMPEGNI E RESIDUI DI STANZIAMENTO

(MIGLIAIA DI EURO)

| MISSIONE/AMMINISTRAZIONE/PROGRAMMA/AZIONE  | RESIDUI DA IMPEGNI<br>(di cui residui di spesa delegata) |        | RESIDUI DI STANZIAMENTO           |   |                     | RESIDUI COMPLESSIVI<br>(di cui residui di spesa delegata)<br>E = A + D |
|--|--|--------|-----------------------------------|---|---------------------|--|
|  | A  | B      | PROVENIENTI DALLA COMPETENZA<br>B | PROVENIENTI DA ESERCIZI PRECEDENTI<br>C | TOTALE<br>D = B + C |  |
| Spese di personale per il programma (dirigenti scolastici e personale ATA)   | -  | 17.790 | 17.790                            | -                                       | 17.790              | 17.790   |
| Interventi di integrazione scolastica degli studenti con bisogni educativi speciali incluse le spese del personale (docenti di sostegno) | -  | -      | -                                 | -                                       | -                   | -  |
| Funzionamento degli istituti scolastici statali del primo ciclo  | 25.607   | -      | -                                 | -                                       | -                   | 25.607   |
| Continuità del servizio scolastico   | 376  | -      | -                                 | -                                       | -                   | 376  |
| Miglioramento dell'offerta formativa   | 141  | -      | -                                 | -                                       | -                   | 141  |
| Istruzione del secondo ciclo (22.18)   | 12.168   | -      | -                                 | -                                       | -                   | 12.168   |
| Spese di personale per il programma (docenti)  | -  | -      | -                                 | -                                       | -                   | -  |
| Spese di personale per il programma (dirigenti scolastici e personale ATA)   | -  | -      | -                                 | -                                       | -                   | -  |
| Interventi di integrazione scolastica degli studenti con bisogni educativi speciali incluse le spese del personale (docenti di sostegno) | -  | -      | -                                 | -                                       | -                   | -  |
| Funzionamento degli istituti scolastici statali del secondo ciclo  | 11.700   | -      | -                                 | -                                       | -                   | 11.700   |
| Continuità del servizio scolastico   | 180  | -      | -                                 | -                                       | -                   | 180  |

## RESIDUI DA IMPEGNI E RESIDUI DI STANZIAMENTO

(MIGLIAIA DI EURO)

| MISSIONE/AMMINISTRAZIONE/PROGRAMMA/AZIONE   | RESIDUI DA IMPEGNI<br>(di cui residui di spesa delegata) |                  | RESIDUI DI STANZIAMENTO           |   |                     | RESIDUI COMPLESSIVI<br>(di cui residui di spesa delegata)<br>E = A + D |
|---|--|------------------|-----------------------------------|---|---------------------|--|
|   | A  | 288              | PROVENIENTI DALLA COMPETENZA<br>B | PROVENIENTI DA ESERCIZI PRECEDENTI<br>C | TOTALE<br>D = B + C |  |
| Miglioramento dell'offerta formativa  | -  | 288              | -                                 | -                                       | -                   | 288  |
| Reclutamento e aggiornamento dei dirigenti scolastici e del personale scolastico per l'istruzione (22.19)           | -  | 530.140          | -                                 | -                                       | -                   | 530.140  |
| Spese di personale per il programma   | -  | 10               | -                                 | -                                       | -                   | 10   |
| Reclutamento e aggiornamento dei dirigenti scolastici e del personale scolastico per l'istruzione del primo ciclo   | -  | 347.995          | -                                 | -                                       | -                   | 347.995  |
| Reclutamento e aggiornamento dei dirigenti scolastici e del personale scolastico per l'istruzione del secondo ciclo | -  | 175.259          | -                                 | -                                       | -                   | 175.259  |
| Formazione iniziale, tirocinio e inserimento  | -  | 6.876            | -                                 | -                                       | -                   | 6.876  |
| <b>Istruzione universitaria e formazione post-universitaria (23)</b>  | -  | <b>1.260.222</b> | <b>199.281</b>                    | <b>98.882</b>                           | <b>298.163</b>      | <b>1.558.385</b>   |
| MINISTERO DELL'UNIVERSITA' E DELLA RICERCA  | -  | 1.260.222        | 199.281                           | 98.882                                  | 298.163             | 1.558.385  |
| Diritto allo studio e sviluppo della formazione superiore (23.1)  | -  | 27.326           | 5                                 | 6                                       | 11                  | 27.337   |
| Spese di personale per il programma   | -  | 6                | -                                 | -                                       | -                   | 6  |
| Sostegno agli studenti tramite borse di studio e prestiti d'onore   | -  | 1.601            | 1                                 | 1                                       | 2                   | 1.604  |
| Promozione di attività culturali, sportive e ricreative presso università e collegi universitari                    | -  | 25.499           | 2                                 | 2                                       | 4                   | 25.503   |

TABELLA N. 19.2  
RESIDUI DA IMPEGNI E RESIDUI DI STANZIAMENTO

(MIGLIAIA DI EURO)

| MISSIONE/AMMINISTRAZIONE/PROGRAMMA/AZIONE  | RESIDUI DA IMPEGNI<br>(di cui residui di spesa delegata) |           | RESIDUI DI STANZIAMENTO           |   |                     | RESIDUI COMPLESSIVI<br>(di cui residui di spesa delegata)<br>E = A + D |
|--|--|-----------|-----------------------------------|---|---------------------|--|
|  | A  | 220       | PROVENIENTI DALLA COMPETENZA<br>B | PROVENIENTI DA ESERCIZI PRECEDENTI<br>C | TOTALE<br>D = B + C |  |
| Realizzazione o ristrutturazione di alloggi per studenti universitari                          | -  | 220       | 2                                 | 2                                       | 4                   | 225  |
| Istituzioni dell'Alta Formazione Artistica, Musicale e Coreutica (23.2)                        | -  | 26.831    | 9.567                             | 8.009                                   | 17.576              | 44.407   |
| Spese di personale per il programma  | -  | 2         | -                                 | -                                       | -                   | 2  |
| Spese di personale per il programma (docenti)  | -  | -         | -                                 | -                                       | -                   | -  |
| Spese di personale per il programma (personale amministrativo)                                 | -  | 7         | -                                 | -                                       | -                   | 7  |
| Supporto alla programmazione degli istituti di alta formazione artistica, musicale e coreutica | -  | 9.466     | 0                                 | 2                                       | 2                   | 9.469  |
| Interventi di edilizia e acquisizione di attrezzature per gli istituti di alta cultura         | -  | 17.341    | 9.567                             | 8.007                                   | 17.574              | 34.915   |
| Continuità del servizio di istruzione e di formazione post-universitaria                       | -  | -         | -                                 | -                                       | -                   | -  |
| Miglioramento dell'offerta universitaria e formativa   | -  | 15        | -                                 | -                                       | -                   | 15   |
| Sistema universitario e formazione post-universitaria (23.3)                                   | -  | 1.169.090 | 161.955                           | 88.811                                  | 250.766             | 1.419.856  |
| Spese di personale per il programma  | -  | 26        | -                                 | -                                       | -                   | 26   |

RESIDUI DA IMPEGNI E RESIDUI DI STANZIAMENTO

TABELLA N. 19.2

(MIGLIAIA DI EURO)

| MISSIONE/AMMINISTRAZIONE/PROGRAMMA/AZIONE  | RESIDUI DA IMPEGNI<br>(di cui residui di spesa delegata) |        | RESIDUI DI STANZIAMENTO           |   |                     | RESIDUI COMPLESSIVI<br>(di cui residui di spesa delegata)<br>E = A + D |
|--|--|--------|-----------------------------------|---|---------------------|--|
|  | A  |        | PROVENIENTI DALLA COMPETENZA<br>B | PROVENIENTI DA ESERCIZI PRECEDENTI<br>C | TOTALE<br>D = B + C |  |
| Finanziamento delle università statali   | 1.087.297  |        | 1                                 | 8                                       | 9                   | 1.087.306  |
| Contributi a favore delle università non statali   | -  | 174    | 4                                 | 4                                       | 8                   | 182  |
| Interventi di edilizia universitaria   | -  | 80.406 | 161.946                           | 48.004                                  | 209.950             | 290.356  |
| Supporto alla programmazione e valutazione del sistema universitario   | -  | 169    | 4                                 | 4                                       | 8                   | 177  |
| Ammortamento mutui per edilizia universitaria  | -  | 1.018  | -                                 | 40.791                                  | 40.791              | 41.809   |
| Coordinamento e supporto amministrativo per le politiche della formazione superiore e della ricerca (23.4)             | -  | 318    | 778                               | -                                       | 778                 | 1.096  |
| Spese di personale per il programma  | -  | 184    | -                                 | -                                       | -                   | 184  |
| Supporto alla programmazione e coordinamento delle politiche della formazione superiore e della ricerca                | -  | 134    | 778                               | -                                       | 778                 | 912  |
| Formazione superiore e ricerca in ambito internazionale (23.5)   | -  | 36.657 | 26.976                            | 2.057                                   | 29.032              | 65.689   |
| Spese di personale per il programma  | -  | 0      | -                                 | -                                       | -                   | 0  |
| Coordinamento e sostegno della ricerca in ambito internazionale  | -  | 28.143 | 26.972                            | 53                                      | 27.025              | 55.168   |
| Partecipazione dell'Italia agli organismi internazionali correlati alla ricerca che discendono da obblighi governativi | -  | 3.501  | -                                 | 2.000                                   | 2.000               | 5.501  |

TABELLA N. 19.2

## RESIDUI DA IMPEGNI E RESIDUI DI STANZIAMENTO

(MIGLIAIA DI EURO)

| MISSIONE/AMMINISTRAZIONE/PROGRAMMA/AZIONE   | RESIDUI DA IMPEGNI<br>(di cui residui di spesa delegata) |            | RESIDUI DI STANZIAMENTO           |   |                     | RESIDUI COMPLESSIVI<br>(di cui residui di spesa delegata)<br>E = A + D |
|---|--|------------|-----------------------------------|---|---------------------|--|
|   | A  | B          | PROVENIENTI DALLA COMPETENZA<br>C | PROVENIENTI DA ESERCIZI PRECEDENTI<br>D | TOTALE<br>D = B + C |  |
| Cooperazione e promozione di iniziative di collaborazione internazionale nel settore della formazione superiore                     | 5.013  | 4          | 4                                 | 8                                       | 8                   | 5.021  |
| <b>Diritti sociali, politiche sociali e famiglia (24)</b>   | <b>4.358.579</b>   | <b>173</b> | <b>503</b>                        | <b>676</b>                              | <b>676</b>          | <b>4.359.256</b>   |
| MINISTERO DELL'ECONOMIA E DELLE FINANZE   | 3.750  | -          | 500                               | 500                                     | 500                 | 4.250  |
| Famiglia, pari opportunità e situazioni di disagio (24.5)   | -  | -          | -                                 | -                                       | -                   | -  |
| Politiche per la famiglia e le disabilità   | -  | -          | -                                 | -                                       | -                   | -  |
| Promozione e garanzia delle pari opportunità  | -  | -          | -                                 | -                                       | -                   | -  |
| Lotta alle dipendenze   | -  | -          | -                                 | -                                       | -                   | -  |
| Tutela delle minoranze linguistiche   | -  | -          | -                                 | -                                       | -                   | -  |
| Garanzia dei diritti dei cittadini (24.6)   | 982  | -          | -                                 | -                                       | -                   | 982  |
| Spese di personale per il programma   | -  | -          | -                                 | -                                       | -                   | -  |
| Riparazioni pecuniarie per errori giudiziari, ingiusta detenzione, responsabilità civile dei giudici e violazione dei diritti umani | 922  | -          | -                                 | -                                       | -                   | 922  |
| Accertamento e riconoscimento cause di servizio, spese di giudizio per invalidità civile e di patrocinio legale                     | 60   | -          | -                                 | -                                       | -                   | 60   |

TABELLA N. 19.2  
RESIDUI DA IMPEGNI E RESIDUI DI STANZIAMENTO

(MIGLIAIA DI EURO)

| MISSIONE/AMMINISTRAZIONE/PROGRAMMA/AZIONE  | RESIDUI DA IMPEGNI<br>(di cui residui di spesa delegata) |           | RESIDUI DI STANZIAMENTO           |   |                     | RESIDUI COMPLESSIVI<br>(di cui residui di spesa delegata)<br>E = A + D |
|--|--|-----------|-----------------------------------|---|---------------------|--|
|  | A  |           | PROVENIENTI DALLA COMPETENZA<br>B | PROVENIENTI DA ESERCIZI PRECEDENTI<br>C | TOTALE<br>D = B + C |  |
| Sostegno in favore di pensionati di guerra ed assimilati, perseguitati politici e razziali (24.11)   | -  | 2.768     | -                                 | 500                                     | 500                 | 3.268  |
| Sostegno ai pensionati di guerra ed assimilati   | -  | 2.656     | -                                 | -                                       | -                   | 2.656  |
| Trattamenti economici a perseguitati politici, razziali e deportati  | -  | 112       | -                                 | 500                                     | 500                 | 612  |
| Sostegno al reddito tramite la carta acquisti (24.13)  | -  | -         | -                                 | -                                       | -                   | -  |
| Sostegno al reddito tramite carta acquisti   | -  | -         | -                                 | -                                       | -                   | -  |
| Tutela della privacy (24.14)   | -  | -         | -                                 | -                                       | -                   | -  |
| Tutela della privacy   | -  | -         | -                                 | -                                       | -                   | -  |
| MINISTERO DEL LAVORO E DELLE POLITICHE SOCIALI   | -  | 4.354.830 | 173                               | 3                                       | 176                 | 4.355.006  |
| Terzo settore (associazionismo, volontariato, Onlus e formazioni sociali) e responsabilit  sociale delle imprese e delle organizzazioni (24.2)                                       | -  | 168.933   | 2                                 | 2                                       | 4                   | 168.936  |
| Spese di personale per il programma  | -  | -         | -                                 | -                                       | -                   | -  |
| Sviluppo, promozione, monitoraggio e controllo delle organizzazioni di terzo settore   | -  | 168.933   | 2                                 | 2                                       | 4                   | 168.936  |
| Trasferimenti assistenziali a enti previdenziali, finanziamento nazionale spesa sociale, programmazione, monitoraggio e valutazione politiche sociali e di inclusione attiva (24.12) | -  | 4.185.897 | 172                               | 1                                       | 173                 | 4.186.070  |
|  | -  | -         | -                                 | -                                       | -                   | -  |



TABELLA N. 19.2  
RESIDUI DA IMPEGNI E RESIDUI DI STANZIAMENTO

(MIGLIAIA DI EURO)

| MISSIONE/AMMINISTRAZIONE/PROGRAMMA/AZIONE  | RESIDUI DA IMPEGNI<br>(di cui residui di spesa delegata) |    | RESIDUI DI STANZIAMENTO           |   |                     | RESIDUI COMPLESSIVI<br>(di cui residui di spesa delegata)<br>E = A + D |
|--|--|----|-----------------------------------|---|---------------------|--|
|  | A  | 2  | PROVENIENTI DALLA COMPETENZA<br>B | PROVENIENTI DA ESERCIZI PRECEDENTI<br>C | TOTALE<br>D = B + C |  |
| Spese di personale per il programma  | -  | 2  | -                                 | -                                       | -                   | -  |
| Concorso dello Stato alle politiche sociali erogate a livello territoriale   | 524.138  | -  | 170                               | -                                       | 170                 | 524.309  |
| Invalidi civili, non autosufficienti, persone con disabilità   | 1.469.695  | -  | 0                                 | 0                                       | 1                   | 1.469.696  |
| Politiche per l'infanzia e la famiglia   | 1.003.654  | -  | 0                                 | 0                                       | 1                   | 1.003.655  |
| Assegni e pensioni sociali   | -  | 20 | 0                                 | 0                                       | 1                   | 21   |
| Lotta contro la povertà  | 836.934  | -  | -                                 | -                                       | -                   | 836.934  |
| Contributo dello Stato al funzionamento della GIAS per le politiche assistenziali                                    | -  | -  | -                                 | -                                       | -                   | -  |
| Reddito di cittadinanza  | 351.454  | -  | -                                 | -                                       | -                   | 351.454  |
| <b>Politiche previdenziali (25)</b>  | <b>2.762.723</b>   | -  | <b>673</b>                        | <b>1</b>                                | <b>674</b>          | <b>2.763.397</b>   |
| MINISTERO DELL'ECONOMIA E DELLE FINANZE  | -  | -  | -                                 | -                                       | -                   | -  |
| Previdenza obbligatoria e complementare, sicurezza sociale - trasferimenti agli enti ed organismi interessati (25.2) | -  | -  | -                                 | -                                       | -                   | -  |
| Trattamenti previdenziali per particolari categorie di lavoratori  | -  | -  | -                                 | -                                       | -                   | -  |

TABELLA N. 19.2

## RESIDUI DA IMPEGNI E RESIDUI DI STANZIAMENTO

(MIGLIAIA DI EURO)

| MISSIONE/AMMINISTRAZIONE/PROGRAMMA/AZIONE  | RESIDUI DA IMPEGNI<br>(di cui residui di spesa delegata) |     | RESIDUI DI STANZIAMENTO           |   |                     | RESIDUI COMPLESSIVI<br>(di cui residui di spesa delegata)<br>E = A + D |
|--|--|-----|-----------------------------------|---|---------------------|--|
|  | A  | B   | PROVENIENTI DALLA COMPETENZA<br>B | PROVENIENTI DA ESERCIZI PRECEDENTI<br>C | TOTALE<br>D = B + C |  |
| Contribuzione aggiuntiva a carico del datore di lavoro per i dipendenti delle amministrazioni statali                                  | -  | -   | -                                 | -                                       | -                   | -  |
| Previdenza complementare dei pubblici dipendenti   | -  | -   | -                                 | -                                       | -                   | -  |
| MINISTERO DEL LAVORO E DELLE POLITICHE SOCIALI   | 2.762.723  | 673 | 673                               | 1                                       | 674                 | 2.763.397  |
| Previdenza obbligatoria e complementare, assicurazioni sociali (25.3)  | 2.762.723  | 673 | 673                               | 1                                       | 674                 | 2.763.397  |
| Spese di personale per il programma  | 16   | -   | -                                 | -                                       | -                   | 16   |
| Prepensionamenti   | 54.458   | -   | -                                 | -                                       | -                   | 54.458   |
| Pensioni d'annata (Sostegno ai trattamenti pensionistici anteriori al 1988)  | -  | -   | -                                 | -                                       | -                   | -  |
| Potenziamento e promozione del ruolo sistemico della previdenza complementare  | -  | -   | -                                 | -                                       | -                   | -  |
| Agevolazioni contributive, sottocontribuzioni ed esoneri per incentivare l'occupazione   | 1.166.253  | 670 | 670                               | -                                       | 670                 | 1.166.923  |
| Agevolazioni contributive, sottocontribuzioni ed esoneri per il sostegno allo sviluppo di particolari settori o territori svantaggiati | 1.379.546  | -   | -                                 | -                                       | -                   | 1.379.546  |
| Tutela previdenziale obbligatoria della maternità e della famiglia   | -  | -   | -                                 | -                                       | -                   | -  |

TABELLA N. 19.2  
RESIDUI DA IMPEGNI E RESIDUI DI STANZIAMENTO

(MIGLIAIA DI EURO)

| MISSIONE/AMMINISTRAZIONE/PROGRAMMA/AZIONE  | RESIDUI DA IMPEGNI<br>(di cui residui di spesa delegata) |        | RESIDUI DI STANZIAMENTO           |   |                     | RESIDUI COMPLESSIVI<br>(di cui residui di spesa delegata)<br>E = A + D |
|--|--|--------|-----------------------------------|---|---------------------|--|
|  | A  |        | PROVENIENTI DALLA COMPETENZA<br>B | PROVENIENTI DA ESERCIZI PRECEDENTI<br>C | TOTALE<br>D = B + C |  |
| Finanziamento e vigilanza degli istituti di patronato  | 68.740   | -      | -                                 | -                                       | -                   | 68.740   |
| Contributo dello Stato al funzionamento della GIAS per le politiche previdenziali  | -  | -      | -                                 | -                                       | -                   | -  |
| Attività di gestione dei trasferimenti dello Stato per le politiche previdenziali  | 69   | -      | 3                                 | 1                                       | 4                   | 73   |
| Sostegno alle gestioni previdenziali   | -  | 93.640 | -                                 | -                                       | -                   | 93.640   |
| <b>Politiche per il lavoro (26)</b>  | <b>5.443.672 (46)</b>                                    |        | <b>2.265.895</b>                  | <b>3.285.763</b>                        | <b>5.551.659</b>    | <b>10.995.331 (46)</b>   |
| MINISTERO DEL LAVORO E DELLE POLITICHE SOCIALI   | 5.443.672 (46)   |        | 2.265.895                         | 3.285.763                               | 5.551.659           | 10.995.331 (46)  |
| Politiche passive del lavoro e incentivi all'occupazione (26.6)  | 3.853.262 (46)   |        | 2.225.829                         | 3.272.407                               | 5.498.236           | 9.351.498 (46)   |
| Spese di personale per il programma  | 3  |        | -                                 | -                                       | -                   | 3  |
| Trattamenti di integrazione salariale in costanza di rapporto di lavoro e indennità collegate alla cessazione del rapporto di lavoro | 1.250.060  |        | 1                                 | 12.034                                  | 12.035              | 1.262.096  |
| Sostegno e promozione dell'occupazione e del reddito   | 2.603.199 (46)   |        | 2.225.828                         | 3.260.373                               | 5.486.201           | 8.089.400 (46)   |
| Coordiamento e integrazione delle politiche del lavoro e delle politiche sociali, innovazione e coordinamento amministrativo (26.7)  | 123  |        | 1                                 | 1                                       | 2                   | 125  |

TABELLA N. 19.2  
RESIDUI DA IMPEGNI E RESIDUI DI STANZIAMENTO

(MIGLIAIA DI EURO)

| MISSIONE/AMMINISTRAZIONE/PROGRAMMA/AZIONE  | RESIDUI DA IMPEGNI<br>(di cui residui di spesa delegata) |   | RESIDUI DI STANZIAMENTO           |   |                     | RESIDUI COMPLESSIVI<br>(di cui residui di spesa delegata)<br>E = A + D |
|--|--|---|-----------------------------------|---|---------------------|--|
|  | A  |   | PROVENIENTI DALLA COMPETENZA<br>B | PROVENIENTI DA ESERCIZI PRECEDENTI<br>C | TOTALE<br>D = B + C |  |
| Spese di personale per il programma  | 7  | - | -                                 | -                                       | -                   | 7  |
| Integrazione e monitoraggio delle politiche del lavoro e delle politiche sociali e coordinamento amministrativo  | 115  | - | 1                                 | 1                                       | 2                   | 117  |
| Supporto tecnico per la formazione, il lavoro e le politiche sociali   | -  | - | -                                 | -                                       | -                   | -  |
| Politiche di regolamentazione in materia di rapporti di lavoro (26.8)  | 4.050  | - | 202                               | 2                                       | 203                 | 4.254  |
| Spese di personale per il programma  | 4  | - | -                                 | -                                       | -                   | 4  |
| Disciplina dei rapporti di lavoro, rappresentatività sindacale e scioperi  | 652  | - | 202                               | 2                                       | 203                 | 856  |
| Accertamenti medico-legali sulle assenze dei dipendenti pubblici   | 3.394  | - | -                                 | -                                       | -                   | 3.394  |
| Contrasto al lavoro nero e irregolare, prevenzione e osservanza delle norme di legislazione sociale e del lavoro (26.9)                                      | 31.558   | - | 23.893                            | -                                       | 23.893              | 55.450   |
| Contrasto all'illegalità del lavoro, prevenzione e sicurezza sui luoghi di lavoro mediante l'attività ispettiva svolta dall'Ispettorato nazionale del lavoro | 31.558   | - | 23.893                            | -                                       | 23.893              | 55.450   |
| Politiche attive del lavoro, rete dei servizi per il lavoro e la formazione (26.10)  | 1.375.840  | - | 5.482                             | -                                       | 5.482               | 1.381.322  |
| Spese di personale per il programma  | 3  | - | -                                 | -                                       | -                   | 3  |

TABELLA N. 19.2  
RESIDUI DA IMPEGNI E RESIDUI DI STANZIAMENTO

(MIGLIAIA DI EURO)

| MISSIONE/AMMINISTRAZIONE/PROGRAMMA/AZIONE  | RESIDUI DA IMPEGNI<br>(di cui residui di spesa delegata) |                  | RESIDUI DI STANZIAMENTO           |   |                     | RESIDUI COMPLESSIVI<br>(di cui residui di spesa delegata)<br>E = A + D |
|--|--|------------------|-----------------------------------|---|---------------------|--|
|  | A  |                  | PROVENIENTI DALLA COMPETENZA<br>B | PROVENIENTI DA ESERCIZI PRECEDENTI<br>C | TOTALE<br>D = B + C |  |
| Promozione e realizzazione di interventi a favore dell'inserimento lavorativo e della formazione professionale dei lavoratori svolta dall'Agenzia nazionale per le politiche attive del lavoro (ANPAL) | 1.375.838  | -                | 5.482                             | -                                       | 5.482               | 1.381.319  |
| Previdenza in materia di salute e sicurezza nei luoghi di lavoro (26.11)   | 158.979  | -                | 81                                | 1                                       | 82                  | 159.061  |
| Spese di personale per il programma  | -  | -                | -                                 | -                                       | -                   | -  |
| Previdenza in materia di salute e sicurezza sui luoghi di lavoro e sostegno alle famiglie delle vittime di infortuni sul lavoro  | 16   | -                | 81                                | 1                                       | 82                  | 98   |
| Indennizzi e incentivi in materia di infortuni e malattie professionali  | 158.963  | -                | -                                 | -                                       | -                   | 158.963  |
| Sistemi informativi per il monitoraggio e lo sviluppo delle politiche sociali e del lavoro, logistica e servizi di comunicazione istituzionale (26.12)   | 19.860   | -                | 10.408                            | 13.353                                  | 23.761              | 43.621   |
| Spese di personale per il programma  | 6  | -                | -                                 | -                                       | -                   | 6  |
| Promozione e realizzazione del sistema informativo del lavoro, compreso quello dell'attività di vigilanza sul lavoro   | 19.854   | -                | 10.408                            | 13.353                                  | 23.761              | 43.615   |
| <b>Immigrazione, accoglienza e garanzia dei diritti (27)</b>   | <b>929.276</b>   | <b>(855.727)</b> | <b>29.733</b>                     | <b>30.685</b>                           | <b>60.418</b>       | <b>989.693</b><br><b>(855.727)</b>                                     |
| MINISTERO DELL'ECONOMIA E DELLE FINANZE  | -  | -                | -                                 | -                                       | -                   | -  |

RESIDUI DA IMPEGNI E RESIDUI DI STANZIAMENTO

TABELLA N. 19.2

(MIGLIAIA DI EURO)

| MISSIONE/AMMINISTRAZIONE/PROGRAMMA/AZIONE   | RESIDUI DA IMPEGNI<br>(di cui residui di spesa delegata) |                                    | RESIDUI DI STANZIAMENTO           |   |                     | RESIDUI COMPLESSIVI<br>(di cui residui di spesa delegata)<br>E = A + D |
|---|--|------------------------------------|-----------------------------------|---|---------------------|--|
|   | A  | (di cui residui di spesa delegata) | PROVENIENTI DALLA COMPETENZA<br>B | PROVENIENTI DA ESERCIZI PRECEDENTI<br>C | TOTALE<br>D = B + C |  |
| Rapporti con le confessioni religiose (27.7)  | -  | -                                  | -                                 | -                                       | -                   | -  |
| Accordi tra Stato e confessioni religiose   | -  | -                                  | -                                 | -                                       | -                   | -  |
| MINISTERO DEL LAVORO E DELLE POLITICHE SOCIALI  | 4.325  | -                                  | 1                                 | 1                                       | 2                   | 4.327  |
| Flussi migratori per motivi di lavoro e politiche di integrazione sociale delle persone immigrate (27.6)                                | 4.325  | -                                  | 1                                 | 1                                       | 2                   | 4.327  |
| Spese di personale per il programma   | -  | 2                                  | -                                 | -                                       | -                   | 2  |
| Politiche sui flussi migratori e di integrazione sociale  | -  | 4.323                              | 1                                 | 1                                       | 2                   | 4.326  |
| MINISTERO DELL'INTERNO  | 924.951<br>(855.727)                                     | -                                  | 29.731                            | 30.684                                  | 60.415              | 985.366<br>(855.727)   |
| Flussi migratori, interventi per lo sviluppo della coesione sociale, garanzia dei diritti, rapporti con le confessioni religiose (27.2) | 924.951<br>(855.727)                                     | -                                  | 29.731                            | 30.684                                  | 60.415              | 985.366<br>(855.727)   |
| Spese di personale per il programma   | -  | -                                  | -                                 | -                                       | -                   | -  |
| Interventi a favore degli stranieri anche richiedenti asilo e profughi  | 918.141<br>(855.134)                                     | -                                  | 29.087                            | 28.915                                  | 58.002              | 976.143<br>(855.134)   |
| Interventi di protezione sociale  | 6.605<br>(424)   | -                                  | 623                               | 1.745                                   | 2.368               | 8.973<br>(424)   |
| Rapporti con le confessioni religiose ed amministrazione del patrimonio del FEC   | 168<br>(168)   | -                                  | 21                                | 24                                      | 45                  | 213<br>(168)   |

| TABELLA N. 19.2  |  | RESIDUI DA IMPEGNI E RESIDUI DI STANZIAMENTO |                                   |   |                     |  |
|--|--|--|-----------------------------------|---|---------------------|--|
|  |  | (MIGLIAIA DI EURO)                           |                                   |   |                     |  |
| MISSIONE/AMMINISTRAZIONE/PROGRAMMA/AZIONE  | RESIDUI DA IMPEGNI<br>(di cui residui di spesa delegata) |  | RESIDUI DI STANZIAMENTO           |   |                     | RESIDUI COMPLESSIVI<br>(di cui residui di spesa delegata)<br>E = A + D |
|  | A  |  | PROVENIENTI DALLA COMPETENZA<br>B | PROVENIENTI DA ESERCIZI PRECEDENTI<br>C | TOTALE<br>D = B + C |  |
| Speciali elargizioni in favore delle vittime del terrorismo e della criminalità organizzata e delle loro famiglie                                      | 36   | -  | -                                 | -                                       | -                   | 36   |
| <b>Sviluppo e riequilibrio territoriale (28)</b>   | <b>660</b>   | -  | <b>14.075.336</b>                 | <b>29.886.759</b>                       | <b>43.962.095</b>   | <b>43.962.755</b>  |
| MINISTERO DELL'ECONOMIA E DELLE FINANZE  | 660  | -  | 14.075.336                        | 29.886.759                              | 43.962.095          | 43.962.755   |
| Sostegno alle politiche nazionali e comunitarie rivolte a promuovere la crescita ed il superamento degli squilibri socio-economici territoriali (28.4) | 660  | -  | 14.075.336                        | 29.886.759                              | 43.962.095          | 43.962.755   |
| Politiche di coesione  | 660  | -  | 14.075.336                        | 29.886.759                              | 43.962.095          | 43.962.755   |
| <b>Politiche economico-finanziarie e di bilancio e tutela della finanza pubblica (29)</b>  | <b>6.954.801</b><br><b>(164.593)</b>                     | -  | <b>2.420.785</b>                  | <b>1.564.781</b>                        | <b>3.985.566</b>    | <b>10.940.367</b><br><b>(164.593)</b>                                  |
| MINISTERO DELL'ECONOMIA E DELLE FINANZE  | 6.954.801<br>(164.593)                                   | -  | 2.420.785                         | 1.564.781                               | 3.985.566           | 10.940.367<br>(164.593)  |
| Regolazione e coordinamento del sistema della fiscalità' (29.1)  | 31.198<br>(6.749)  | -  | 86.770                            | 473                                     | 87.242              | 118.441<br>(6.749)   |
| Spese di personale per il programma  | 0  | -  | -                                 | -                                       | -                   | 0  |
| Indirizzo, regolamentazione e coordinamento del sistema della fiscalità  | 837<br>(272)   | -  | 15.677                            | 473                                     | 16.149              | 16.986<br>(272)  |
| Gestione di tributi speciali   | 6  | -  | 2.900                             | -                                       | 2.900               | 2.906  |

TABELLA N. 19.2

## RESIDUI DA IMPEGNI E RESIDUI DI STANZIAMENTO

(MIGLIAIA DI EURO)

| MISSIONE/AMMINISTRAZIONE/PROGRAMMA/AZIONE   | RESIDUI DA IMPEGNI<br>(di cui residui di spesa delegata) |        | RESIDUI DI STANZIAMENTO      |                                    |                     | RESIDUI COMPLESSIVI<br>(di cui residui di spesa delegata)<br>E = A + D |
|---|--|--------|------------------------------|------------------------------------|---------------------|--|
|   | A  | B      | PROVENIENTI DALLA COMPETENZA | PROVENIENTI DA ESERCIZI PRECEDENTI | TOTALE<br>D = B + C |  |
| Realizzazione del sistema integrato delle banche dati in materia tributaria e fiscale   | 23.738   | 68.193 | 68.193                       | -                                  | 68.193              | 91.931   |
| Oneri finanziari connessi al sistema dei rimborsi di imposte  | 6.478<br>(6.478)   | -      | -                            | -                                  | -                   | 6.478<br>(6.478)   |
| Agevolazioni fiscali connesse ad erogazioni liberali  | -  | -      | -                            | -                                  | -                   | -  |
| Agevolazioni fiscali connesse a procedimenti di negoziazione assistita e gratuito patrocinio  | -  | -      | -                            | -                                  | -                   | -  |
| Contributi ai partiti politici e alle associazioni culturali  | 140  | -      | -                            | -                                  | -                   | 140  |
| Prevenzione e repressione delle frodi e delle violazioni agli obblighi fiscali (29.3)   | 181.902<br>(9.657)                                       | 74.266 | 74.266                       | 18.001                             | 92.268              | 274.170<br>(9.657)   |
| Spese di personale per il programma   | 192  | 504    | 504                          | -                                  | 504                 | 696  |
| Gestione e assistenza del personale del Corpo della Guardia di Finanza  | 45<br>(27)   | -      | -                            | -                                  | -                   | 45<br>(27)   |
| Contrasto all'evasione e all'elusione fiscale, tutela della spesa pubblica e salvaguardia del mercato dei capitali e dei beni e servizi in ambito nazionale e dell'U.E. | 21.590<br>(5.164)  | 930    | 930                          | -                                  | 930                 | 22.520<br>(5.164)  |
| Reclutamento e didattica a supporto del contrasto e della repressione degli illeciti a danno degli interessi economico - finanziari nazionali e in ambito U.E.          | 262<br>(262)   | 9      | 9                            | -                                  | 9                   | 271<br>(262)   |
| Trattamenti pensionistici   | 98<br>(98)   | -      | -                            | -                                  | -                   | 98<br>(98)   |



TABELLA N. 19.2

## RESIDUI DA IMPEGNI E RESIDUI DI STANZIAMENTO

(MIGLIAIA DI EURO)

| MISSIONE/AMMINISTRAZIONE/PROGRAMMA/AZIONE  | RESIDUI DA IMPEGNI<br>(di cui residui di spesa delegata) |           | RESIDUI DI STANZIAMENTO      |                                    |                     | RESIDUI COMPLESSIVI<br>(di cui residui di spesa delegata)<br>E = A + D |
|--|--|-----------|------------------------------|------------------------------------|---------------------|--|
|  | A  | B         | PROVENIENTI DALLA COMPETENZA | PROVENIENTI DA ESERCIZI PRECEDENTI | TOTALE<br>D = B + C |  |
| Investimenti finalizzati al miglioramento ed ammodernamento delle strutture, dei mezzi e delle dotazioni   | 159.714<br>(4.106)                                       | 72.824    | 18.001                       |                                    | 90.825              | 250.539<br>(4.106)   |
| Regolamentazione e vigilanza sul settore finanziario (29.4)  | 5.837.180<br>(7.830)                                     | 1.092.234 | 519.754                      |                                    | 1.611.989           | 7.449.169<br>(7.830)   |
| Spese di personale per il programma  | 0  | -         | -                            |                                    | -                   | 0  |
| Prevenzione dei reati finanziari, antifrode, antifalsificazione, anticiclaggio e lotta all'usura   | 1.360  | 10.067    | -                            |                                    | 10.067              | 11.427   |
| Regolamentazione e vigilanza sui mercati finanziari, settore creditizio e sistema dei pagamenti (comprese Fondazioni e settore della previdenza complementare) | 9.635<br>(7.830)   | 220       | 519.754                      |                                    | 519.974             | 529.609<br>(7.830)   |
| Sostegno sistema creditizio  | 5.824.954  | 1.081.948 | -                            |                                    | 1.081.948           | 6.906.901  |
| Restituzione alla Grecia dei profitti sui titoli di Stato  | -  | -         | -                            |                                    | -                   | -  |
| Misure premiali per favorire l'utilizzo di strumenti di pagamento elettronici  | 1.231  | -         | -                            |                                    | -                   | 1.231  |
| Regolarizzazioni contabili, restituzioni e rimborsi d'imposte (29.5)   | 5.399<br>(5.399)   | -         | -                            |                                    | -                   | 5.399<br>(5.399)   |
| Rimborsi di imposte dirette  | 1.508<br>(1.508)   | -         | -                            |                                    | -                   | 1.508<br>(1.508)   |
| Rimborsi di imposte indirette  | 2.972<br>(2.972)   | -         | -                            |                                    | -                   | 2.972<br>(2.972)   |

TABELLA N. 19.2  
RESIDUI DA IMPEGNI E RESIDUI DI STANZIAMENTO

(MIGLIAIA DI EURO)

| MISSIONE/AMMINISTRAZIONE/PROGRAMMA/AZIONE   | RESIDUI DA IMPEGNI<br>(di cui residui di spesa delegata) |              | RESIDUI DI STANZIAMENTO              |  |                     | RESIDUI COMPLESSIVI<br>(di cui residui di spesa delegata)<br>E = A + D |
|---|--|--------------|--------------------------------------|--|---------------------|--|
|   | A  | 920<br>(920) | PROVENIENTI DALLA<br>COMPETENZA<br>B | PROVENIENTI DA ESERCIZI<br>PRECEDENTI<br>C | TOTALE<br>D = B + C |  |
| Restituzione di imposte e rimborsi  | -  | 920<br>(920) | -                                    | -  | -                   | 920<br>(920)   |
| Vincite sui giochi e lotterie   | -  | -            | -                                    | -  | -                   | -  |
| Agevolazioni fiscali a favore delle famiglie per fornitura energia elettrica e gas                        | -  | -            | -                                    | -  | -                   | -  |
| Ammortamento di beni immobili patrimoniali  | -  | -            | -                                    | -  | -                   | -  |
| Ammortamento beni mobili  | -  | -            | -                                    | -  | -                   | -  |
| Aggi su giochi e lotterie   | -  | -            | -                                    | -  | -                   | -  |
| Contenzioso in materia di giochi e lotterie e restituzione delle cauzioni                                 | -  | -            | -                                    | -  | -                   | -  |
| Recuperi tributari effettuati nei confronti delle Regioni a statuto speciale e delle Province autonome    | -  | -            | -                                    | -  | -                   | -  |
| Vincite su scommesse ippiche  | -  | -            | -                                    | -  | -                   | -  |
| Aggi su scommesse ippiche   | -  | -            | -                                    | -  | -                   | -  |
| Analisi e programmazione economico-finanziaria e gestione del debito e degli interventi finanziari (29.6) | -  | 113.254      | 770.870                              | 964.906                                    | 1.735.776           | 1.849.030  |
| Spese di personale per il programma   | -  | -            | -                                    | -  | -                   | -  |

TABELLA N. 19.2

## RESIDUI DA IMPEGNI E RESIDUI DI STANZIAMENTO

(MIGLIAIA DI EURO)

| MISSIONE/AMMINISTRAZIONE/PROGRAMMA/AZIONE   | RESIDUI DA IMPEGNI<br>(di cui residui di spesa delegata) |         | RESIDUI DI STANZIAMENTO           |   |                     | RESIDUI COMPLESSIVI<br>(di cui residui di spesa delegata)<br>E = A + D |
|---|--|---------|-----------------------------------|---|---------------------|--|
|   | A  |         | PROVENIENTI DALLA COMPETENZA<br>B | PROVENIENTI DA ESERCIZI PRECEDENTI<br>C | TOTALE<br>D = B + C |  |
| Partecipazioni azionarie e valorizzazione dell'attivo e del patrimonio pubblico   | -  | 4.851   | 765.942                           | 963.866                                 | 1.729.808           | 1.734.658  |
| Gestione degli interventi finanziari dello Stato  | -  | 107.900 | 861                               | 4                                       | 864                 | 108.764  |
| Analisi, ricerche, programmazione economico-finanziaria e gestione del debito pubblico                                  | -  | 503     | 4.068                             | 1.036                                   | 5.104               | 5.607  |
| Fondazioni lirico sinfoniche  | -  | -       | -                                 | -                                       | -                   | -  |
| Analisi, monitoraggio e controllo della finanza pubblica e politiche di bilancio (29.7)                                 | -  | 276.624 | 103.691                           | 5.666                                   | 109.357             | 385.981  |
| Spese di personale per il programma   | -  | 1       | -                                 | -                                       | -                   | 1  |
| Analisi, monitoraggio e gestione della finanza pubblica, del pubblico impiego e dei flussi finanziari tra Italia e U.E. | -  | 58      | 4                                 | -                                       | 4                   | 62   |
| Controllo, vigilanza e liquidazione delle amministrazioni pubbliche e registro dei revisori legali                      | -  | 696     | -                                 | -                                       | -                   | 696  |
| Predisposizione del Bilancio di previsione e del Rendiconto dello Stato   | -  | 1.028   | 203                               | 1                                       | 203                 | 1.231  |
| Realizzazione tessera sanitaria per il potenziamento del monitoraggio della spesa sanitaria e previdenziale             | -  | 243.367 | -                                 | -                                       | -                   | 243.367  |
| Sviluppo e funzionamento dei sistemi informativi di contabilità e finanza pubblica                                      | -  | 31.474  | 103.484                           | 5.665                                   | 109.150             | 140.624  |

TABELLA N. 19.2

## RESIDUI DA IMPEGNI E RESIDUI DI STANZIAMENTO

(MIGLIAIA DI EURO)

| MISSIONE/AMMINISTRAZIONE/PROGRAMMA/AZIONE  | RESIDUI DA IMPEGNI<br>(di cui residui di spesa delegata) |         | RESIDUI DI STANZIAMENTO           |   |                      | RESIDUI COMPLESSIVI<br>(di cui residui di spesa delegata)<br>E = A + D |
|--|--|---------|-----------------------------------|---|----------------------|--|
|  | A  | B       | PROVENIENTI DALLA COMPETENZA<br>B | PROVENIENTI DA ESERCIZI PRECEDENTI<br>C | TOTALE<br>D = B + C  |  |
| Trattato del Nord Atlantico  | -  | -       | -                                 | -                                       | -                    | -  |
| Supporto all'azione di controllo, vigilanza e amministrazione generale della Ragioneria generale dello Stato sul territorio (29.8) | 681  | 269     | 27                                | 295                                     | 976                  |  |
| Spese di personale per il programma  | 0  | -       | -                                 | -                                       | 0                    |  |
| Controllo e vigilanza amministrativo-contabile sul territorio  | 406  | 147     | 7                                 | 154                                     | 560                  |  |
| Gestione delle attività di erogazione servizi sul territorio, anticiclaggio e commissioni mediche di verifica                      | 275  | 122     | 20                                | 141                                     | 416                  |  |
| Servizi finanziari e monetazione (29.9)  | 2.100  | -       | -                                 | -                                       | 2.100                |  |
| Servizi finanziari   | -  | -       | -                                 | -                                       | -                    |  |
| Monetazione metallica, trasporto e distribuzione monete  | 1.931  | -       | -                                 | -                                       | 1.931                |  |
| Servizi di tesoreria   | 169  | -       | -                                 | -                                       | 169                  |  |
| Accertamento e riscossione delle entrate e gestione dei beni immobiliari dello Stato (29.10)                                       | 506.245<br>(134.958)                                     | 292.685 | 55.955                            | 348.640                                 | 854.884<br>(134.958) |  |
| Assistenza fiscale tramite Centri Autorizzati di Assistenza Fiscale e altri intermediari   | 1.126  | -       | -                                 | -                                       | 1.126                |  |

TABELLA N. 19.2  
RESIDUI DA IMPEGNI E RESIDUI DI STANZIAMENTO

(MIGLIAIA DI EURO)

| MISSIONE/AMMINISTRAZIONE/PROGRAMMA/AZIONE  | RESIDUI DA IMPEGNI<br>(di cui residui di spesa delegata)<br>A |         | RESIDUI DI STANZIAMENTO           |   |                     | RESIDUI COMPLESSIVI<br>(di cui residui di spesa delegata)<br>E = A + D |
|--|---|---------|-----------------------------------|---|---------------------|--|
|  |   |         | PROVENIENTI DALLA COMPETENZA<br>B | PROVENIENTI DA ESERCIZI PRECEDENTI<br>C | TOTALE<br>D = B + C |  |
| Servizio radiotelevisivo pubblico  | -   | -       | -                                 | -                                       | -                   | -  |
| Accertamento e relativo contenzioso in materia di entrate tributarie, catasto e mercato immobiliare, svolte dall'Agenzia delle Entrate   | 13.420  | -       | -                                 | 5.000                                   | 5.000               | 18.420   |
| Gestione, razionalizzazione e valorizzazione del patrimonio immobiliare dello Stato svolte dall'Agenzia del Demanio  | 21.000  | -       | -                                 | -                                       | -                   | 21.000   |
| Interventi per la razionalizzazione dei fabbisogni allocativi e manutentivi delle pubbliche amministrazioni svolti dall'Agenzia del Demanio  | 467.402<br>(134.958)  | 292.685 | 49.955                            | 342.640                                 | 342.640             | 810.042<br>(134.958)   |
| Controllo, accertamento e riscossione delle imposte sulla circolazione delle merci, garanzia della sicurezza sui giochi e controllo sulla produzione e vendita dei tabacchi, svolte dall'Agenzia delle Dogane e dei Monopoli | 3.297   | -       | 1.000                             | 1.000                                   | 1.000               | 4.297  |
| Servizio di riscossione tributi  | -   | -       | -                                 | -                                       | -                   | -  |
| Giurisdizione e controllo dei conti pubblici (29.11)   | -   | 217     | -                                 | -                                       | -                   | 217  |
| Giurisdizione e controllo nella materia di contabilità pubblica  | -   | 217     | -                                 | -                                       | -                   | 217  |
| Oneri finanziari relativi alla gestione della tesoreria (29.12)  | -   | -       | -                                 | -                                       | -                   | -  |
| Interessi sui conti di tesoreria   | -   | -       | -                                 | -                                       | -                   | -  |

RESIDUI DA IMPEGNI E RESIDUI DI STANZIAMENTO

(MIGLIAIA DI EURO)

| MISSIONE/AMMINISTRAZIONE/PROGRAMMA/AZIONE                     | RESIDUI DA IMPEGNI<br>(di cui residui di spesa delegata) |                | RESIDUI DI STANZIAMENTO           |   |                     | RESIDUI COMPLESSIVI<br>(di cui residui di spesa delegata)<br>E = A + D |
|---|--|----------------|-----------------------------------|---|---------------------|--|
|   | A  | B              | PROVENIENTI DALLA COMPETENZA<br>B | PROVENIENTI DA ESERCIZI PRECEDENTI<br>C | TOTALE<br>D = B + C |  |
| <b>Giovani e sport (30)</b>                                   | <b>37.250</b>  | -              | -                                 | -                                       | -                   | <b>37.250</b>  |
| MINISTERO DELL'ECONOMIA E DELLE FINANZE                       | 37.250   | -              | -                                 | -                                       | -                   | 37.250   |
| Attività' ricreative e sport (30.1)                           | 37.247   | -              | -                                 | -                                       | -                   | 37.247   |
| Investimenti e promozione per la pratica dello sport          | 37.247   | -              | -                                 | -                                       | -                   | 37.247   |
| Organizzazione e gestione del sistema sportivo italiano       | -  | -              | -                                 | -                                       | -                   | -  |
| Incentivazione e sostegno alla gioventu' (30.2)               | -  | -              | -                                 | -                                       | -                   | -  |
| Interventi a favore dei giovani                               | -  | -              | -                                 | -                                       | -                   | -  |
| Servizio Civile Nazionale                                     | -  | -              | -                                 | -                                       | -                   | -  |
| <b>Turismo (31)</b>   | <b>295.087</b>   | <b>120.199</b> | <b>126</b>                        | <b>126</b>                              | <b>120.326</b>      | <b>415.413</b>   |
| MINISTERO DEL TURISMO   | 295.087  | 120.199        | 126                               | 126                                     | 120.326             | 415.413  |
| Coordinamento ed indirizzo delle politiche del turismo (31.2) | 115.629  | 117.271        | 100                               | 100                                     | 117.371             | 233.000  |
| Spese per il personale di programma                           | 1  | -              | -                                 | -                                       | -                   | 1  |

TABELLA N. 19.2  
RESIDUI DA IMPEGNI E RESIDUI DI STANZIAMENTO

(MIGLIAIA DI EURO)

| MISSIONE/AMMINISTRAZIONE/PROGRAMMA/AZIONE                                    | RESIDUI DA IMPEGNI<br>(di cui residui di spesa delegata) |                | RESIDUI DI STANZIAMENTO           |   |                     | RESIDUI COMPLESSIVI<br>(di cui residui di spesa delegata)<br>E = A + D |
|--|--|----------------|-----------------------------------|---|---------------------|--|
|  | A  | B              | PROVENIENTI DALLA COMPETENZA<br>B | PROVENIENTI DA ESERCIZI PRECEDENTI<br>C | TOTALE<br>D = B + C |  |
| Coordinamento delle politiche del turismo                                    | 115.542  | 77.175         | -                                 | -                                       | 77.175              | 192.717  |
| Indirizzo per la promozione del turismo                                      | 86   | 40.096         | 100                               | -                                       | 40.196              | 40.282   |
| Programmazione delle politiche turistiche nazionali (31.3)                   | 76.094   | 43             | 26                                | -                                       | 70                  | 76.164   |
| Spese di personale per il programma  | 8  | -              | -                                 | -                                       | -                   | 8  |
| Sviluppo delle politiche turistiche nazionali                                | 76.086   | 43             | 26                                | -                                       | 70                  | 76.156   |
| Relazioni internazionali in materia turistica                                | -  | -              | -                                 | -                                       | -                   | -  |
| Promozione dell'offerta turistica italiana (31.4)                            | 103.364  | 2.885          | -                                 | -                                       | 2.885               | 106.249  |
| Spese di personale per il programma  | 7  | -              | -                                 | -                                       | -                   | 7  |
| Promozione delle politiche turistiche nazionali                              | 77.757   | 2.885          | -                                 | -                                       | 2.885               | 80.642   |
| Sostegno agli operatori di settore   | 25.600   | -              | -                                 | -                                       | -                   | 25.600   |
| <b>Servizi istituzionali e generali delle amministrazioni pubbliche (32)</b> | <b>372.213 (64.721)</b>                                  | <b>349.432</b> | <b>104.634</b>                    | <b>104.634</b>                          | <b>454.066</b>      | <b>826.278 (64.721)</b>  |
| MINISTERO DELL'ECONOMIA E DELLE FINANZE                                      | 179.469 (368)  | 105.545        | 11.999                            | -                                       | 117.545             | 297.014 (368)  |

| TABELLA N. 19.2  |  | RESIDUI DA IMPEGNI E RESIDUI DI STANZIAMENTO |                                   |   |                     |  |  |
|--|--|--|-----------------------------------|---|---------------------|--|--|
|  |  | (MIGLIAIA DI EURO)                           |                                   |   |                     |  |  |
| MISSIONE/AMMINISTRAZIONE/PROGRAMMA/AZIONE  | RESIDUI DA IMPEGNI<br>(di cui residui di spesa delegata) |  | RESIDUI DI STANZIAMENTO           |   |                     | RESIDUI COMPLESSIVI<br>(di cui residui di spesa delegata)<br>E = A + D |  |
|  | A  |  | PROVENIENTI DALLA COMPETENZA<br>B | PROVENIENTI DA ESERCIZI PRECEDENTI<br>C | TOTALE<br>D = B + C |  |  |
| Indirizzo politico (32.2)  | 449  | -  | 309                               | 177                                     | 486                 | 935  |  |
| Ministro e Sottosegretari di Stato   | -  | -  | -                                 | -                                       | -                   | -  |  |
| Indirizzo politico-amministrativo  | 414  | -  | 309                               | 116                                     | 426                 | 840  |  |
| Valutazione e controllo strategico (OIV)   | 35   | -  | -                                 | 61                                      | 61                  | 95   |  |
| Servizi e affari generali per le amministrazioni di competenza (32.3)  | -  | 20.707                                       | 93.880                            | 9.026                                   | 102.907             | 123.614  |  |
| Spese di personale per il programma  | 0  | -  | -                                 | -                                       | -                   | 0  |  |
| Gestione del personale   | -  | 593  | 63.256                            | 4.110                                   | 67.966              | 67.959   |  |
| Gestione comune dei beni e servizi   | -  | 1.666  | 1.308                             | 4.665                                   | 5.972               | 7.638  |  |
| Gestione e sviluppo dei servizi e dei progetti informatici   | -  | 18.448                                       | 29.316                            | 252                                     | 29.568              | 48.017   |  |
| Servizi generali delle strutture pubbliche preposte ad attività formative e ad altre attività trasversali per le pubbliche amministrazioni (32.4)  | -  | 123.327                                      | 21                                | 25                                      | 46                  | 123.373  |  |
| Spese di personale per il programma  | -  | -  | -                                 | -                                       | -                   | -  |  |
| Approvvigionamento di carte valori, pubblicazioni ufficiali, Gazzetta ufficiale e altri prodotti cartotecnici forniti dall'Istituto Poligrafico e Zecca dello Stato e relative attività di vigilanza e controllo | -  | 121.659                                      | -                                 | -                                       | -                   | 121.659  |  |



TABELLA N. 19.2

## RESIDUI DA IMPEGNI E RESIDUI DI STANZIAMENTO

(MIGLIAIA DI EURO)

| MISSIONE/AMMINISTRAZIONE/PROGRAMMA/AZIONE  | RESIDUI DA IMPEGNI<br>(di cui residui di spesa delegata) |   | RESIDUI DI STANZIAMENTO           |   |                     | RESIDUI COMPLESSIVI<br>(di cui residui di spesa delegata)<br>E = A + D |
|--|--|---|-----------------------------------|---|---------------------|--|
|  | A  |   | PROVENIENTI DALLA COMPETENZA<br>B | PROVENIENTI DA ESERCIZI PRECEDENTI<br>C | TOTALE<br>D = B + C |  |
| Sistema statistico nazionale (SISTAN)  | 1.549  | - | -                                 | -                                       | -                   | 1.549  |
| Rappresentanza negoziale delle pubbliche amministrazioni   | -  | - | -                                 | -                                       | -                   | -  |
| Formazione, ricerca e studi per le pubbliche amministrazioni   | -  | - | -                                 | -                                       | -                   | -  |
| Commissione per la valutazione, la trasparenza e l'integrità delle amministrazioni pubbliche                                       | -  | - | -                                 | -                                       | -                   | -  |
| Supporto alla gestione amministrativa dei servizi generali per le amministrazioni pubbliche  | 119  | - | 21                                | 25                                      | 46                  | 164  |
| Attuazione dell'agenda digitale italiana e interventi per la digitalizzazione  | -  | - | -                                 | -                                       | -                   | -  |
| Rappresentanza, difesa in giudizio e consulenza legale in favore delle Amministrazioni dello Stato e degli enti autorizzati (32.5) | 21.254<br>(368)  | - | 5.618                             | 2.771                                   | 8.389               | 29.644<br>(368)  |
| Spese di personale per il programma  | 233  | - | 145                               | -                                       | 145                 | 378  |
| Rappresentanza e difesa in giudizio e consulenza legale e pareri   | 21.021<br>(368)  | - | 5.473                             | 2.771                                   | 8.245               | 29.266<br>(368)  |
| Servizi per le pubbliche amministrazioni nell'area degli acquisti e del trattamento economico del personale (32.7)                 | 13.732   | - | 5.717                             | -                                       | 5.717               | 19.448   |
| Spese di personale per il programma  | -  | - | -                                 | -                                       | -                   | -  |

TABELLA N. 19.2  
RESIDUI DA IMPEGNI E RESIDUI DI STANZIAMENTO

(MIGLIAIA DI EURO)

| MISSIONE/AMMINISTRAZIONE/PROGRAMMA/AZIONE  | RESIDUI DA IMPEGNI<br>(di cui residui di spesa delegata) |        | RESIDUI DI STANZIAMENTO           |   |                     | RESIDUI COMPLESSIVI<br>(di cui residui di spesa delegata)<br>E = A + D |
|--|--|--------|-----------------------------------|---|---------------------|--|
|  | A  | B      | PROVENIENTI DALLA COMPETENZA<br>B | PROVENIENTI DA ESERCIZI PRECEDENTI<br>C | TOTALE<br>D = B + C |  |
| Razionalizzazione degli acquisti della Pubblica Amministrazione (e-procurement)          | 13.018   | -      | -                                 | -                                       | -                   | 13.018   |
| Gestione centralizzata delle retribuzioni delle amministrazioni pubbliche (NoiPA)        | 713  | 5.717  | -                                 | -                                       | 5.717               | 6.430  |
| Restituzione di somme indebitamente versate e pagamento interessi su depositi definitivi | -  | -      | -                                 | -                                       | -                   | -  |
| MINISTERO DELLO SVILUPPO ECONOMICO   | 5.509  | 24.494 | 6.625                             | -                                       | 31.118              | 36.627   |
| Indirizzo politico (32.2)  | 448  | 101    | 59                                | -                                       | 160                 | 609  |
| Ministro e Sottosegretari di Stato   | -  | -      | -                                 | -                                       | -                   | -  |
| Indirizzo politico-amministrativo  | 444  | 101    | 59                                | -                                       | 160                 | 604  |
| Valutazione e controllo strategico (OIV)   | 4  | -      | -                                 | -                                       | -                   | 4  |
| Fondi da ripartire alimentati dal riaccertamento dei residui passivi perenti             | -  | -      | -                                 | -                                       | -                   | -  |
| Servizi e affari generali per le amministrazioni di competenza (32.3)                    | 5.061  | 24.393 | 6.565                             | -                                       | 30.958              | 36.019   |
| Spese di personale per il programma  | 120  | -      | -                                 | -                                       | -                   | 120  |
| Gestione del personale   | 972  | 11.247 | -                                 | -                                       | 11.247              | 12.220   |

TABELLA N. 19.2

## RESIDUI DA IMPEGNI E RESIDUI DI STANZIAMENTO

(MIGLIAIA DI EURO)

| MISSIONE/AMMINISTRAZIONE/PROGRAMMA/AZIONE                                    | RESIDUI DA IMPEGNI<br>(di cui residui di<br>spesa delegata) |        | RESIDUI DI STANZIAMENTO                 |   |                     | RESIDUI<br>COMPLESSIVI<br>(di cui residui di<br>spesa delegata)<br>E = A + D |
|--|---|--------|---|---|---------------------|--|
|  | A   | B      | PROVENIENTI<br>DALLA<br>COMPETENZA<br>C | PROVENIENTI<br>DA ESERCIZI<br>PRECEDENTI<br>D | TOTALE<br>D = B + C |  |
| Gestione comune dei beni e servizi   | 3.968   | 13.145 | 6.565                                   | 19.711  | 23.679              |  |
| MINISTERO DEL LAVORO E DELLE POLITICHE SOCIALI                               | -   | 129    | 39                                      | 168   | 1.020               |  |
| Indirizzo politico (32.2)  | -   | 20     | 19                                      | 39  | 436                 |  |
| Ministro e Sottosegretari di Stato   | -   | -      | -                                       | -   | -                   |  |
| Indirizzo politico-amministrativo  | 377   | 20     | 19                                      | 39  | 416                 |  |
| Valutazione e controllo strategico (OIV)                                     | 20  | -      | -                                       | -   | 20                  |  |
| Fondi da ripartire alimentati dal riaccertamento dei residui passivi perenti | -   | -      | -                                       | -   | -                   |  |
| Servizi e affari generali per le amministrazioni di competenza (32.3)        | 454   | 109    | 21                                      | 129   | 584                 |  |
| Spese di personale per il programma  | 8   | -      | -                                       | -   | 8                   |  |
| Gestione del personale   | 142   | 82     | -                                       | 82  | 224                 |  |
| Gestione comune dei beni e servizi   | 305   | 27     | 21                                      | 48  | 352                 |  |
| MINISTERO DELLA GIUSTIZIA  | 2.896<br>(204)  | 163    | 292                                     | 455   | 3.351<br>(204)      |  |

| TABELLA N. 19.2  |  | RESIDUI DA IMPEGNI E RESIDUI DI STANZIAMENTO |   |   |                     |  |
|--|--|--|---|---|---------------------|--|
|  |  | (MIGLIAIA DI EURO)                           |   |   |                     |  |
| MISSIONE/AMMINISTRAZIONE/PROGRAMMA/AZIONE                                    | RESIDUI DA IMPEGNI<br>DA IMPEGNI<br>(di cui residui di<br>spesa delegata)<br>A |  | RESIDUI DI STANZIAMENTO                 |   |                     | RESIDUI<br>COMPLESSIVI<br>(di cui residui di<br>spesa delegata)<br>E = A + D |
|  |  |  | PROVENIENTI<br>DALLA<br>COMPETENZA<br>B | PROVENIENTI<br>DA ESERCIZI<br>PRECEDENTI<br>C | TOTALE<br>D = B + C |  |
| Indirizzo politico (32.2)  | -  | 570  | 151                                     | 292   | 443                 | 1.013  |
| Ministro e Sottosegretari di Stato   | -  | -  | -                                       | -   | -                   | -  |
| Indirizzo politico-amministrativo  | -  | 568  | 151                                     | 292   | 443                 | 1.011  |
| Valutazione e controllo strategico (OIV)                                     | -  | 2  | -                                       | -   | -                   | 2  |
| Fondi da ripartire alimentati dal riaccertamento dei residui passivi perenti | -  | -  | -                                       | -   | -                   | -  |
| Servizi e affari generali per le amministrazioni di competenza (32.3)        | -  | 2.326 (204)                                  | 12                                      | -   | 12                  | 2.338 (204)  |
| Spese di personale per il programma  | -  | 0  | -                                       | -   | -                   | 0  |
| Gestione del personale   | -  | 793  | -                                       | -   | -                   | 793  |
| Gestione comune dei beni e servizi   | -  | 1.534 (204)                                  | 12                                      | -   | 12                  | 1.546 (204)  |
| MINISTERO DEGLI AFFARI ESTERI E DELLA COOPERAZIONE INTERNAZIONALE            | -  | 25.449                                       | 55.481                                  | 37.546  | 93.027              | 118.476  |
| Indirizzo politico (32.2)  | -  | -  | 312                                     | -   | 312                 | 312  |
| Ministro e Sottosegretari di Stato   | -  | -  | -                                       | -   | -                   | -  |

TABELLA N. 19.2  
RESIDUI DA IMPEGNI E RESIDUI DI STANZIAMENTO

(MIGLIAIA DI EURO)

| MISSIONE/AMMINISTRAZIONE/PROGRAMMA/AZIONE                                    | RESIDUI DA IMPEGNI<br>(di cui residui di spesa delegata)<br>A |   | RESIDUI DI STANZIAMENTO |        |        | RESIDUI COMPLESSIVI<br>(di cui residui di spesa delegata)<br>E = A + D |
|--|---|---|-------------------------|--------|--------|--|
|  | PROVENIENTI DALLA COMPETENZA<br>B                             | PROVENIENTI DA ESERCIZI PRECEDENTI<br>C | TOTALE<br>D = B + C     | 312    | 312    |  |
| Indirizzo politico-amministrativo  | -   | -                                       | 312                     | -      | 312    | -  |
| Valutazione e controllo strategico (OIV)                                     | -   | -                                       | -                       | -      | -      | -  |
| Fondi da ripartire alimentati dal riaccertamento dei residui passivi perenti | -   | -                                       | -                       | -      | -      | -  |
| Servizi e affari generali per le amministrazioni di competenza (32.3)        | -   | 25.449                                  | 55.169                  | 37.546 | 92.715 | 118.165  |
| Spese di personale per il programma  | -   | 1                                       | 4                       | -      | 4      | 5  |
| Gestione del personale   | -   | 1.473                                   | 502                     | -      | 502    | 1.975  |
| Gestione comune dei beni e servizi, ivi inclusi i sistemi informativi        | -   | 23.975                                  | 54.664                  | 37.546 | 92.210 | 116.185  |
| MINISTERO DELL'ISTRUZIONE  | -   | 34.441                                  | 9.286                   | 28.028 | 37.314 | 71.755   |
| Indirizzo politico (32.2)  | -   | 6.117                                   | 30                      | 27     | 57     | 6.174  |
| Ministro e Sottosegretari di Stato   | -   | 7                                       | -                       | -      | -      | 7  |
| Indirizzo politico-amministrativo  | -   | 6.108                                   | 30                      | 27     | 57     | 6.165  |
| Valutazione e controllo strategico (OIV)                                     | -   | 2                                       | -                       | -      | -      | 2  |

TABELLA N. 19.2

## RESIDUI DA IMPEGNI E RESIDUI DI STANZIAMENTO

(MIGLIAIA DI EURO)

| MISSIONE/AMMINISTRAZIONE/PROGRAMMA/AZIONE                                    | RESIDUI DA IMPEGNI<br>(di cui residui di spesa delegata) |        | RESIDUI DI STANZIAMENTO           |   |                     | RESIDUI COMPLESSIVI<br>(di cui residui di spesa delegata)<br>E = A + D |
|--|--|--------|-----------------------------------|---|---------------------|--|
|  | A  | B      | PROVENIENTI DALLA COMPETENZA<br>B | PROVENIENTI DA ESERCIZI PRECEDENTI<br>C | TOTALE<br>D = B + C |  |
| 28.324   | 28.324   | 9.256  | 28.001                            | 37.257                                  | 65.580              |  |
| Services e affari generali per le amministrazioni di competenza (32.3)       | -  | -      | -                                 | -                                       | -                   |  |
| Spese di personale per il programma  | 57   | -      | -                                 | -                                       | 57                  |  |
| Gestione del personale   | 593  | 8.981  | 27.967                            | 36.948                                  | 37.542              |  |
| Gestione comune dei beni e servizi   | 27.673   | 275    | 34                                | 308                                     | 27.981              |  |
| MINISTERO DELL'INTERNO   | 14.676<br>(1.033)  | 30.790 | 8.712                             | 39.502                                  | 54.177<br>(1.033)   |  |
| Indirizzo politico (32.2)  | 13   | 218    | 125                               | 343                                     | 356                 |  |
| Ministro e Sottosegretari di Stato   | -  | -      | -                                 | -                                       | -                   |  |
| Indirizzo politico-amministrativo  | 13   | 218    | 125                               | 343                                     | 356                 |  |
| Valutazione e controllo strategico (OIV)                                     | -  | -      | -                                 | -                                       | -                   |  |
| Fondi da ripartire alimentati dal riaccertamento dei residui passivi perenti | -  | -      | -                                 | -                                       | -                   |  |
| Services e affari generali per le amministrazioni di competenza (32.3)       | 14.662<br>(1.033)  | 30.572 | 8.586                             | 39.158                                  | 53.821<br>(1.033)   |  |
| Spese di personale per il programma  | 14   | -      | -                                 | -                                       | 14                  |  |

TABELLA N. 19.2

## RESIDUI DA IMPEGNI E RESIDUI DI STANZIAMENTO

(MIGLIAIA DI EURO)

| MISSIONE/AMMINISTRAZIONE/PROGRAMMA/AZIONE                                    | RESIDUI DA IMPEGNI<br>(di cui residui di spesa delegata) |                                    | RESIDUI DI STANZIAMENTO           |   |                     | RESIDUI COMPLESSIVI<br>(di cui residui di spesa delegata)<br>E = A + D |
|--|--|------------------------------------|-----------------------------------|---|---------------------|--|
|  | A  | (di cui residui di spesa delegata) | PROVENIENTI DALLA COMPETENZA<br>B | PROVENIENTI DA ESERCIZI PRECEDENTI<br>C | TOTALE<br>D = B + C |  |
| Gestione del personale   | 59<br>(5)  |                                    | 23.866                            | 1.200                                   | 25.066              | 25.126<br>(5)  |
| Gestione comune dei beni e servizi   | 14.589<br>(1.028)  |                                    | 6.706                             | 7.386                                   | 14.092              | 28.681<br>(1.028)  |
| MINISTERO DELLA TRANSIZIONE ECOLOGICA  | 6.380  |                                    | 21.421                            | 2.208                                   | 23.629              | 30.009   |
| Indirizzo politico (32.2)  | -  |                                    | 8.211                             | 500                                     | 8.711               | 9.312  |
| Ministro e Sottosegretari di Stato   | -  |                                    | -                                 | -                                       | -                   | -  |
| Indirizzo politico-amministrativo  | -  |                                    | 11                                | -                                       | 11                  | 608  |
| Valutazione e controllo strategico (OIV)                                     | 4  |                                    | -                                 | -                                       | -                   | 4  |
| Fondi da ripartire alimentati dal riaccertamento dei residui passivi perenti | -  |                                    | 8.200                             | 500                                     | 8.700               | 8.700  |
| Servizi e affari generali per le amministrazioni di competenza (32.3)        | -  |                                    | 13.210                            | 1.708                                   | 14.918              | 20.697   |
| Spese di personale per il programma  | 36   |                                    | -                                 | -                                       | -                   | 36   |
| Gestione del personale   | -  |                                    | -                                 | -                                       | -                   | 19   |
| Gestione comune dei beni e servizi   | -  |                                    | 745                               | 1.646                                   | 2.391               | 7.699  |

TABELLA N. 19.2

## RESIDUI DA IMPEGNI E RESIDUI DI STANZIAMENTO

(MIGLIAIA DI EURO)

| MISSIONE/AMMINISTRAZIONE/PROGRAMMA/AZIONE                                    | RESIDUI DA IMPEGNI<br>(di cui residui di spesa delegata) |        | RESIDUI DI STANZIAMENTO           |   |                     | RESIDUI COMPLESSIVI<br>(di cui residui di spesa delegata)<br>E = A + D |
|--|--|--------|-----------------------------------|---|---------------------|--|
|  | A  | B      | PROVENIENTI DALLA COMPETENZA<br>B | PROVENIENTI DA ESERCIZI PRECEDENTI<br>C | TOTALE<br>D = B + C |  |
| Digitalizzazione, sistemi informativi e comunicazione istituzionale          | 415  | 12.465 | 12.465                            | 62                                      | 12.527              | 12.942   |
| MINISTERO DELLE INFRASTRUTTURE E DELLA MOBILITA' SOSTENIBILI                 | 11.014   | 20.257 | 20.257                            | 405                                     | 20.662              | 31.676   |
| Indirizzo politico (32.2)  | 3.812  | 93     | 93                                | 63                                      | 157                 | 3.969  |
| Ministro e Sottosegretari di Stato   | -  | -      | -                                 | -                                       | -                   | -  |
| Indirizzo politico-amministrativo  | 3.812  | 93     | 93                                | 63                                      | 157                 | 3.969  |
| Valutazione e controllo strategico (OIV)                                     | -  | -      | -                                 | -                                       | -                   | -  |
| Fondi da ripartire alimentati dal riaccertamento dei residui passivi perenti | -  | -      | -                                 | -                                       | -                   | -  |
| Servizi e affari generali per le amministrazioni di competenza (32.3)        | 7.202  | 20.164 | 20.164                            | 342                                     | 20.505              | 27.707   |
| Spese di personale per il programma  | 0  | -      | -                                 | -                                       | -                   | 0  |
| Gestione del personale   | 4.679  | 16.478 | 16.478                            | -                                       | 16.478              | 21.157   |
| Gestione comune dei beni e servizi   | 2.523  | 3.686  | 3.686                             | 342                                     | 4.027               | 6.550  |
| MINISTERO DELL'UNIVERSITA' E DELLA RICERCA                                   | 6.481  | 1.011  | 1.011                             | 618                                     | 1.629               | 8.110  |



## TABELLA N. 19.2 RESIDUI DA IMPEGNI E RESIDUI DI STANZIAMENTO

(MIGLIAIA DI EURO)

| MISSIONE/AMMINISTRAZIONE/PROGRAMMA/AZIONE                             | RESIDUI DA IMPEGNI<br>(di cui residui di spesa delegata) |       | RESIDUI DI STANZIAMENTO           |   |                     | RESIDUI COMPLESSIVI<br>(di cui residui di spesa delegata)<br>E = A + D |
|---|--|-------|-----------------------------------|---|---------------------|--|
|   | A  | B     | PROVENIENTI DALLA COMPETENZA<br>B | PROVENIENTI DA ESERCIZI PRECEDENTI<br>C | TOTALE<br>D = B + C |  |
| Indirizzo politico (32.2)   | 110  | 39    | 39                                | 4                                       | 43                  | 153  |
| Ministro e Sottosegretari di Stato                                    | 6  | -     | -                                 | -                                       | -                   | 6  |
| Indirizzo politico-amministrativo                                     | 77   | 39    | 39                                | 4                                       | 43                  | 120  |
| Valutazione e controllo strategico (OIV)                              | 26   | -     | -                                 | -                                       | -                   | 26   |
| Servizi e affari generali per le amministrazioni di competenza (32.3) | 6.371  | 972   | 972                               | 614                                     | 1.586               | 7.957  |
| Spese di personale per il programma                                   | 96   | -     | -                                 | -                                       | -                   | 96   |
| Gestione del personale  | -  | 766   | 766                               | 605                                     | 1.370               | 1.370  |
| Gestione comune dei beni e servizi                                    | 6.274  | 207   | 207                               | 9                                       | 216                 | 6.490  |
| MINISTERO DELLA DIFESA  | 67.883<br>(63.116)                                       | 2.746 | 2.746                             | 1.033                                   | 3.778               | 71.661<br>(63.116)   |
| Indirizzo politico (32.2)   | 270<br>(223)   | 7     | 7                                 | 2                                       | 8                   | 279<br>(223)   |
| Ministro e Sottosegretari di Stato                                    | -  | -     | -                                 | -                                       | -                   | -  |
| Indirizzo politico-amministrativo                                     | 269<br>(221)   | 7     | 7                                 | 2                                       | 8                   | 277<br>(221)   |

TABELLA N. 19.2  
RESIDUI DA IMPEGNI E RESIDUI DI STANZIAMENTO

(MIGLIAIA DI EURO)

| MISSIONE/AMMINISTRAZIONE/PROGRAMMA/AZIONE  | RESIDUI DA IMPEGNI<br>(di cui residui di spesa delegata) |          | RESIDUI DI STANZIAMENTO              |   |                     | RESIDUI COMPLESSIVI<br>(di cui residui di spesa delegata)<br>E = A + D |
|--|--|----------|--------------------------------------|---|---------------------|--|
|  | A  | 2<br>(2) | PROVENIENTI DALLA<br>COMPETENZA<br>B | PROVENIENTI<br>DA ESERCIZI<br>PRECEDENTI<br>C | TOTALE<br>D = B + C |  |
| Valutazione e controllo strategico (OIV)   |  |          | -                                    | -   | -                   | 2<br>(2)   |
| Fondi da ripartire alimentati dal riaccertamento dei residui passivi parenti           | -  | -        | -                                    | -   | -                   | -  |
| Servizi e affari generali per le amministrazioni di competenza (32.3)                  | 2.384<br>(1.802)   |          | 2.739                                | 6   | 2.745               | 5.129<br>(1.802)   |
| Spese di personale per il programma  | 113<br>(78)  |          | -                                    | -   | -                   | 113<br>(78)  |
| Gestione del personale   | 99<br>(71)   |          | 2.628                                | -   | 2.628               | 2.728<br>(71)  |
| Gestione comune dei beni e servizi   | -  |          | 33                                   | -   | 33                  | 33   |
| Cooperazione Internazionale  | 579<br>(470)   |          | -                                    | -   | -                   | 579<br>(470)   |
| Attività di supporto istituzionale   | 1.593<br>(1.182)   |          | 78                                   | 6   | 84                  | 1.677<br>(1.182)   |
| Interventi non direttamente connessi con l'operatività dello Strumento Militare (32.6) | 65.228<br>(61.091)                                       |          | -                                    | 1.025   | 1.025               | 66.253<br>(61.091)   |
| Interventi per contributi esterni e indennizzi per servizi militari                    | 4.485<br>(348)   |          | -                                    | -   | -                   | 4.485<br>(348)   |
| Speciali elargizioni, assegni, indennità   | -  |          | -                                    | 1.025   | 1.025               | 1.025  |
| Trattamenti provvisori di pensione   | 60.743<br>(60.743)                                       |          | -                                    | -   | -                   | 60.743<br>(60.743)   |

TABELLA N. 19.2  
RESIDUI DA IMPEGNI E RESIDUI DI STANZIAMENTO

(MIGLIAIA DI EURO)

| MISSIONE/AMMINISTRAZIONE/PROGRAMMA/AZIONE                                    | RESIDUI DA IMPEGNI<br>(di cui residui di spesa delegata) |        | RESIDUI DI STANZIAMENTO           |   |                     | RESIDUI COMPLESSIVI<br>(di cui residui di spesa delegata)<br>E = A + D |
|--|--|--------|-----------------------------------|---|---------------------|--|
|  | A  | B      | PROVENIENTI DALLA COMPETENZA<br>B | PROVENIENTI DA ESERCIZI PRECEDENTI<br>C | TOTALE<br>D = B + C |  |
| MINISTERO DELLE POLITICHE AGRICOLE ALIMENTARI E FORESTALI                    | 7.811  | 6.938  | 6.938                             | -                                       | 6.938               | 14.749   |
| Indirizzo politico (32.2)  | 67   | 24     | 24                                | -                                       | 24                  | 91   |
| Ministro e Sottosegretari di Stato   | -  | -      | -                                 | -                                       | -                   | -  |
| Indirizzo politico-amministrativo  | 64   | 24     | 24                                | -                                       | 24                  | 88   |
| Valutazione e controllo strategico (OIV)                                     | 3  | -      | -                                 | -                                       | -                   | 3  |
| Fondi da ripartire alimentati dal riaccertamento dei residui passivi perenti | -  | -      | -                                 | -                                       | -                   | -  |
| Servizi e affari generali per le amministrazioni di competenza (32.3)        | 7.744  | 6.913  | 6.913                             | -                                       | 6.913               | 14.658   |
| Spese di personale per il programma  | -  | -      | -                                 | -                                       | -                   | -  |
| Gestione del personale   | 381  | 5.843  | 5.843                             | -                                       | 5.843               | 6.224  |
| Gestione comune dei beni e servizi   | 7.363  | 1.070  | 1.070                             | -                                       | 1.070               | 8.434  |
| MINISTERO DELLA CULTURA  | 6.121  | 70.073 | 70.073                            | 16                                      | 70.089              | 76.210   |
| Indirizzo politico (32.2)  | 336  | 20     | 20                                | 0                                       | 20                  | 356  |

TABELLA N. 19.2  
RESIDUI DA IMPEGNI E RESIDUI DI STANZIAMENTO

(MIGLIAIA DI EURO)

| MISSIONE/AMMINISTRAZIONE/PROGRAMMA/AZIONE                                    | RESIDUI DA IMPEGNI<br>(di cui residui di spesa delegata) |       | RESIDUI DI STANZIAMENTO           |   |                     | RESIDUI COMPLESSIVI<br>(di cui residui di spesa delegata)<br>E = A + D |
|--|--|-------|-----------------------------------|---|---------------------|--|
|  | A  |       | PROVENIENTI DALLA COMPETENZA<br>B | PROVENIENTI DA ESERCIZI PRECEDENTI<br>C | TOTALE<br>D = B + C |  |
| Ministro e Sottosegretari di Stato   | -  | -     | -                                 | -                                       | -                   | -  |
| Indirizzo politico-amministrativo  | -  | 336   | 20                                | 0                                       | 20                  | 356  |
| Valutazione e controllo strategico (OIV)                                     | -  | -     | -                                 | -                                       | -                   | -  |
| Fondi da ripartire alimentati dal riaccertamento dei residui passivi perenti | -  | -     | -                                 | -                                       | -                   | -  |
| Servizi e affari generali per le amministrazioni di competenza (32.3)        | -  | 5.785 | 70.053                            | 16                                      | 70.069              | 75.854   |
| Spese di personale per il programma  | -  | 9     | -                                 | -                                       | -                   | 9  |
| Gestione del personale   | -  | 9     | 65.540                            | -                                       | 65.540              | 65.550   |
| Gestione comune dei beni e servizi   | -  | 5.767 | 4.513                             | 16                                      | 4.529               | 10.296   |
| MINISTERO DELLA SALUTE   | -  | 1.667 | 70                                | 6.999                                   | 7.069               | 8.736  |
| Indirizzo politico (32.2)  | -  | 28    | 6                                 | 2.804                                   | 2.810               | 2.839  |
| Ministro e Sottosegretari di Stato   | -  | -     | -                                 | -                                       | -                   | -  |
| Indirizzo politico-amministrativo  | -  | 28    | 6                                 | -                                       | 6                   | 35   |

TABELLA N. 19.2  
RESIDUI DA IMPEGNI E RESIDUI DI STANZIAMENTO

(MIGLIAIA DI EURO)

| MISSIONE/AMMINISTRAZIONE/PROGRAMMA/AZIONE                                    | RESIDUI DA IMPEGNI<br>(di cui residui di spesa delegata)<br>A |   | RESIDUI DI STANZIAMENTO           |   |                     | RESIDUI COMPLESSIVI<br>(di cui residui di spesa delegata)<br>E = A + D |
|--|---|---|-----------------------------------|---|---------------------|--|
|  |   |   | PROVENIENTI DALLA COMPETENZA<br>B | PROVENIENTI DA ESERCIZI PRECEDENTI<br>C | TOTALE<br>D = B + C |  |
| Valutazione e controllo strategico (OIV)                                     | 0   | - | -                                 | -                                       | -                   | 0  |
| Fondi da ripartire alimentati dal riaccertamento dei residui passivi perenti | -   | - | -                                 | 2.804                                   | 2.804               | 2.804  |
| Servizi e affari generali per le amministrazioni di competenza (32.3)        | 1.638   | - | 64                                | 4.195                                   | 4.259               | 5.897  |
| Spese di personale per il programma  | -   | - | -                                 | -                                       | -                   | -  |
| Gestione del personale   | 1.317   | - | -                                 | -                                       | -                   | 1.317  |
| Gestione comune dei beni e servizi   | 321   | - | 64                                | 4.195                                   | 4.259               | 4.580  |
| MINISTERO DEL TURISMO  | 1.565   | - | 1.028                             | 115                                     | 1.144               | 2.709  |
| Indirizzo politico (32.2)  | 378   | - | 12                                | -                                       | 12                  | 390  |
| Ministro e Sottosegretari di Stato   | -   | - | -                                 | -                                       | -                   | -  |
| Indirizzo politico-amministrativo  | 363   | - | 12                                | -                                       | 12                  | 375  |
| Valutazione e controllo strategico (OIV)                                     | 15  | - | -                                 | -                                       | -                   | 15   |
| Fondi da ripartire alimentati dal riaccertamento dei residui passivi perenti | -   | - | -                                 | -                                       | -                   | -  |

TABELLA N. 19.2

## RESIDUI DA IMPEGNI E RESIDUI DI STANZIAMENTO

(MIGLIAIA DI EURO)

| MISSIONE/AMMINISTRAZIONE/PROGRAMMA/AZIONE  | RESIDUI DA IMPEGNI<br>(di cui residui di spesa delegata) |                          | RESIDUI DI STANZIAMENTO           |   |                                   | RESIDUI COMPLESSIVI<br>(di cui residui di spesa delegata)<br>E = A + D |
|--|--|--------------------------|-----------------------------------|---|-----------------------------------|--|
|  | A  | B                        | PROVENIENTI DALLA COMPETENZA<br>C | PROVENIENTI DA ESERCIZI PRECEDENTI<br>D | TOTALE<br>E = A + B + C + D       |  |
| Servizi e affari generali per le amministrazioni di competenza (32.3)<br><br>Spese di personale per il programma<br><br>Gestione del personale<br><br>Gestione comune dei beni e servizi | 1.187<br>-<br>-<br>-<br>-                                | 1.016<br>-<br>773<br>243 | 115<br>-<br>-<br>115              | 1.131<br>-<br>773<br>359                | 2.319<br>-<br>-<br>1.183<br>1.128 | -<br>-<br>-<br>-   |
| <b>Fondi da ripartire (33)</b>   | -  | <b>2.035.220</b>         | <b>2.373.308</b>                  | <b>4.408.529</b>                        | <b>4.408.529</b>                  | <b>4.408.529</b>   |
| MINISTERO DELL'ECONOMIA E DELLE FINANZE  | -  | 2.035.220                | 2.373.308                         | 4.408.529                               | 4.408.529                         | 4.408.529  |
| Fondi da assegnare (33.1)  | -  | 2.035.220                | 2.373.308                         | 4.408.529                               | 4.408.529                         | 4.408.529  |
| Interventi strutturali di politica economica e per la riduzione della pressione fiscale  | -  | -                        | -                                 | -                                       | -                                 | -  |
| Fondi da assegnare per esigenze di gestione  | -  | -                        | -                                 | -                                       | -                                 | -  |
| Fondi da assegnare per il personale delle Amministrazioni pubbliche  | -  | 523.227                  | -                                 | 523.227                                 | 523.227                           | 523.227  |
| Fondi da assegnare per canoni di locazione di immobili pubblici  | -  | -                        | -                                 | -                                       | -                                 | -  |
| Fondi da assegnare per spese derivanti dalle elezioni  | -  | -                        | -                                 | -                                       | -                                 | -  |

TABELLA N. 19.2  
RESIDUI DA IMPEGNI E RESIDUI DI STANZIAMENTO

(MIGLIAIA DI EURO)

| MISSIONE/AMMINISTRAZIONE/PROGRAMMA/AZIONE   | RESIDUI DA IMPEGNI<br>(di cui residui di spesa delegata) |                | RESIDUI DI STANZIAMENTO           |   |                     | RESIDUI COMPLESSIVI<br>(di cui residui di spesa delegata)<br>E = A + D |
|---|--|----------------|-----------------------------------|---|---------------------|--|
|   | A  | B              | PROVENIENTI DALLA COMPETENZA<br>B | PROVENIENTI DA ESERCIZI PRECEDENTI<br>C | TOTALE<br>D = B + C |  |
| Fondi da assegnare per interventi di settore  | -  | 151.856        | -                                 | -                                       | 151.856             | 151.856  |
| Fondo da assegnare per l'attuazione dei contratti del personale   | -  | 1.360.137      | -                                 | 2.373.308                               | 3.733.445           | 3.733.445  |
| Fondi da assegnare per le esigenze indifferibili in campo sociale e per la sicurezza di particolari territori | -  | -              | -                                 | -                                       | -                   | -  |
| Fondo da assegnare relativo alla quota parte dell'importo del 5 per mille del gettito IRPEF                   | -  | -              | -                                 | -                                       | -                   | -  |
| Fondi di riserva e speciali (33.2)  | -  | -              | -                                 | -                                       | -                   | -  |
| Fondi di riserva  | -  | -              | -                                 | -                                       | -                   | -  |
| Fondi speciali per la copertura di nuove leggi di spesa   | -  | -              | -                                 | -                                       | -                   | -  |
| <b>Debito pubblico (34)</b>   | -  | <b>828.858</b> | -                                 | -                                       | <b>828.858</b>      | <b>829.618</b>   |
| MINISTERO DELL'ECONOMIA E DELLE FINANZE   | -  | 828.858        | -                                 | -                                       | 828.858             | 829.618  |
| Oneri per il servizio del debito statale (34.1)   | -  | -              | -                                 | -                                       | -                   | 220  |
| Oneri finanziari su titoli del debito statale   | -  | -              | -                                 | -                                       | -                   | 22   |
| Oneri finanziari su buoni postali fruttiferi  | -  | -              | -                                 | -                                       | -                   | -  |

TABELLA N. 19.2

## RESIDUI DA IMPEGNI E RESIDUI DI STANZIAMENTO

(MIGLIAIA DI EURO)

| MISSIONE/AMMINISTRAZIONE/PROGRAMMA/AZIONE                                     | RESIDUI DA IMPEGNI<br>(di cui residui di spesa delegata) |            | RESIDUI DI STANZIAMENTO           |   |                            | RESIDUI COMPLESSIVI<br>(di cui residui di spesa delegata)<br>E = A + D |
|---|--|------------|-----------------------------------|---|----------------------------|--|
|   | A  |            | PROVENIENTI DALLA COMPETENZA<br>B | PROVENIENTI DA ESERCIZI PRECEDENTI<br>C | TOTALE<br>D = B + C        |  |
| Oneri finanziari su giacenze conti correnti postali                           | 198  | -          | -                                 | -                                       | -                          | 198  |
| Oneri per la gestione del debito  | -  | -          | -                                 | -                                       | -                          | -  |
| Rimborsi del debito statale (34.2)  | 539  | -          | 828.858                           | -                                       | 828.858                    | 829.397  |
| Rimborso titoli del debito statale  | 343  | -          | 828.858                           | -                                       | 828.858                    | 829.202  |
| Rimborso buoni postali  | -  | -          | -                                 | -                                       | -                          | -  |
| Rimborso alla Banca d'Italia del controvalore delle monete metalliche in lire | 196  | -          | -                                 | -                                       | -                          | 196  |
| Passività a carico dello Stato  | -  | -          | -                                 | -                                       | -                          | -  |
| IN COMPLESSO  | 83.097.270<br>(2.170.625)                                | 37.878.203 | 72.519.686                        | 110.397.889                             | 193.495.158<br>(2.170.625) |  |



## TABELLA N. 20 RESIDUI PASSIVI DI STANZIAMENTO AL 31 DICEMBRE 2022 PER ESERCIZI DI PROVENIENZA

(MIGLIAIA DI EURO)

| MINISTERI   | E S E R C I Z I D I P R O V E N I E N Z A |         |         |           |           |           | TOTALE     |
|---|---|---------|---------|-----------|-----------|-----------|------------|
|   | 2017<br>E PRECEDENTI                      | 2018    | 2019    | 2020      | 2021      | 2022      |            |
| TITOLO I - SPESE CORRENTI   | 839.357                                   | 314.155 | 578.253 | 1.156.751 | 2.807.226 | 5.984.141 | 11.679.884 |
| MINISTERO DELL'ECONOMIA E DELLE FINANZE                           | 173.761                                   | 141.986 | 318.839 | 630.013   | 1.112.819 | 2.010.158 | 4.387.576  |
| MINISTERO DELLO SVILUPPO ECONOMICO                                | -   | -       | -       | -         | -         | 127.508   | 127.508    |
| MINISTERO DEL LAVORO E DELLE POLITICHE SOCIALI                    | 665.596                                   | 172.170 | 259.414 | 513.638   | 1.661.510 | 2.255.908 | 5.528.236  |
| MINISTERO DELLA GIUSTIZIA   | -   | -       | -       | -         | -         | 9.861     | 9.861      |
| MINISTERO DEGLI AFFARI ESTERI E DELLA COOPERAZIONE INTERNAZIONALE | -   | -       | -       | -         | -         | 26.909    | 26.909     |
| MINISTERO DELL'ISTRUZIONE   | -   | -       | -       | 13.100    | 29.967    | 598.603   | 641.670    |
| MINISTERO DELL'INTERNO  | -   | -       | -       | -         | 1.200     | 126.185   | 127.385    |
| MINISTERO DELLA TRANSIZIONE ECOLOGICA                             | -   | -       | -       | -         | -         | 1.864     | 1.864      |
| MINISTERO DELLE INFRASTRUTTURE E DELLA MOBILITA' SOSTENIBILI      | -   | -       | -       | -         | -         | 643.552   | 643.552    |
| MINISTERO DELL'UNIVERSITA' E DELLA RICERCA                        | -   | -       | -       | -         | 605       | 1.481     | 2.086      |
| MINISTERO DELLA DIFESA  | -   | -       | -       | -         | 1.025     | 42.748    | 43.773     |
| MINISTERO DELLE POLITICHE AGRICOLE ALIMENTARI E FORESTALI         | -   | -       | -       | -         | -         | 7.301     | 7.301      |
| MINISTERO DELLA CULTURA   | -   | -       | -       | -         | -         | 122.056   | 122.056    |
| MINISTERO DELLA SALUTE  | -   | -       | -       | -         | -         | 9.141     | 9.141      |
| MINISTERO DEL TURISMO   | -   | -       | -       | -         | 100       | 865       | 965        |

## TABELLA N. 20 RESIDUI PASSIVI DI STANZIAMENTO AL 31 DICEMBRE 2022 PER ESERCIZI DI PROVENIENZA

(MIGLIAIA DI EURO)

| MINISTERI   | E S E R C I Z I D I P R O V E N I E N Z A |           |           |            |            |            | TOTALE      |
|---|---|-----------|-----------|------------|------------|------------|-------------|
|   | 2017<br>E PRECEDENTI                      | 2018      | 2019      | 2020       | 2021       | 2022       |             |
| TITOLO II - SPESE IN CONTO CAPITALE                               | 6.388.500                                 | 2.705.135 | 6.652.750 | 37.550.902 | 13.485.865 | 31.065.203 | 97.848.355  |
| MINISTERO DELL'ECONOMIA E DELLE FINANZE                           | 6.388.500                                 | 2.705.135 | 6.652.750 | 37.548.626 | 9.782.836  | 19.567.556 | 82.645.403  |
| MINISTERO DELLO SVILUPPO ECONOMICO                                | -   | -         | -         | 2.276      | 493.309    | 1.077.547  | 1.573.132   |
| MINISTERO DEL LAVORO E DELLE POLITICHE SOCIALI                    | -   | -         | -         | -          | 13.480     | 10.964     | 24.444      |
| MINISTERO DELLA GIUSTIZIA   | -   | -         | -         | -          | 88.324     | 80.801     | 169.125     |
| MINISTERO DEGLI AFFARI ESTERI E DELLA COOPERAZIONE INTERNAZIONALE | -   | -         | -         | -          | 105.111    | 115.807    | 220.918     |
| MINISTERO DELL'ISTRUZIONE   | -   | -         | -         | -          | 120.279    | 193.221    | 313.500     |
| MINISTERO DELL'INTERNO  | -   | -         | -         | -          | 261.386    | 526.153    | 787.539     |
| MINISTERO DELLA TRANSIZIONE ECOLOGICA                             | -   | -         | -         | -          | 239.101    | 837.704    | 1.076.805   |
| MINISTERO DELLE INFRASTRUTTURE E DELLA MOBILITA' SOSTENIBILI      | -   | -         | 0         | -          | 1.353.409  | 4.981.054  | 6.334.463   |
| MINISTERO DELL'UNIVERSITA' E DELLA RICERCA                        | -   | -         | -         | -          | 559.819    | 893.641    | 1.453.460   |
| MINISTERO DELLA DIFESA  | -   | -         | -         | -          | 37.702     | 384.375    | 422.077     |
| MINISTERO DELLE POLITICHE AGRICOLE ALIMENTARI E FORESTALI         | -   | -         | -         | -          | 73.137     | 820.062    | 893.198     |
| MINISTERO DELLA CULTURA   | -   | -         | -         | -          | 350.534    | 1.346.020  | 1.696.555   |
| MINISTERO DELLA SALUTE  | -   | -         | -         | -          | 7.295      | 109.937    | 117.232     |
| MINISTERO DEL TURISMO   | -   | -         | -         | -          | 142        | 120.363    | 120.505     |
| TOTALE SPESE FINALI   | 7.227.857                                 | 3.019.290 | 7.231.003 | 38.707.654 | 16.293.091 | 37.049.344 | 109.528.239 |

## TABELLA N. 20 RESIDUI PASSIVI DI STANZIAMENTO AL 31 DICEMBRE 2022 PER ESERCIZI DI PROVENIENZA

(MIGLIAIA DI EURO)

| MINISTERI                                    | E S E R C I Z I D I P R O V E N I E N Z A |           |           |            |            |            | TOTALE      |
|--|---|-----------|-----------|------------|------------|------------|-------------|
|  | 2017<br>E PRECEDENTI                      | 2018      | 2019      | 2020       | 2021       | 2022       |             |
| TITOLO III - RIMBORSO PASSIVITA' FINANZIARIE | 40.791                                    | -         | -         | -          | -          | 828.858    | 869.649     |
| MINISTERO DELL'ECONOMIA E DELLE FINANZE      | -   | -         | -         | -          | -          | 828.858    | 828.858     |
| MINISTERO DELLO SVILUPPO ECONOMICO           | -   | -         | -         | -          | -          | -          | -           |
| MINISTERO DELL'INTERNO                       | -   | -         | -         | -          | -          | -          | -           |
| MINISTERO DELLA TRANSIZIONE ECOLOGICA        | -   | -         | -         | -          | -          | -          | -           |
| MINISTERO DELL'UNIVERSITA' E DELLA RICERCA   | 40.791                                    | -         | -         | -          | -          | -          | 40.791      |
| MINISTERO DELLA CULTURA                      | -   | -         | -         | -          | -          | -          | -           |
| IN COMPLESSO                                 | 7.268.648                                 | 3.019.290 | 7.231.003 | 38.707.654 | 16.293.091 | 37.878.203 | 110.397.889 |

SEQUE TABELLA N. 20 RESIDUI PASSIVI DI STANZIAMENTO AL 31 DICEMBRE 2022 PER ESERCIZI DI PROVENIENZA

(MIGLIAIA DI EURO)

| MINISTERI   | E S E R C I Z I D I P R O V E N I E N Z A |           |           |            |            |            | TOTALE      |
|---|---|-----------|-----------|------------|------------|------------|-------------|
|   | 2017<br>E PRECEDENTI                      | 2018      | 2019      | 2020       | 2021       | 2022       |             |
| MINISTERO DELL'ECONOMIA E DELLE FINANZE                           | 6.562.261                                 | 2.847.120 | 6.971.589 | 38.178.640 | 10.895.656 | 22.406.572 | 87.861.838  |
| MINISTERO DELLO SVILUPPO ECONOMICO                                | -   | -         | -         | 2.276      | 493.309    | 1.205.055  | 1.700.640   |
| MINISTERO DEL LAVORO E DELLE POLITICHE SOCIALI                    | 665.596                                   | 172.170   | 259.414   | 513.638    | 1.674.990  | 2.266.871  | 5.552.679   |
| MINISTERO DELLA GIUSTIZIA   | -   | -         | -         | -          | 88.324     | 90.662     | 178.986     |
| MINISTERO DEGLI AFFARI ESTERI E DELLA COOPERAZIONE INTERNAZIONALE | -   | -         | -         | -          | 105.111    | 142.716    | 247.827     |
| MINISTERO DELL'ISTRUZIONE   | -   | -         | -         | 13.100     | 150.246    | 791.824    | 955.169     |
| MINISTERO DELL'INTERNO  | -   | -         | -         | -          | 262.586    | 652.338    | 914.924     |
| MINISTERO DELLA TRANSIZIONE ECOLOGICA                             | -   | -         | -         | -          | 239.101    | 839.568    | 1.078.669   |
| MINISTERO DELLE INFRASTRUTTURE E DELLA MOBILITA' SOSTENIBILI      | -   | -         | 0         | -          | 1.353.409  | 5.624.606  | 6.978.016   |
| MINISTERO DELL'UNIVERSITA' E DELLA RICERCA                        | 40.791                                    | -         | -         | -          | 560.424    | 895.122    | 1.496.337   |
| MINISTERO DELLA DIFESA  | -   | -         | -         | -          | 38.727     | 427.123    | 465.850     |
| MINISTERO DELLE POLITICHE AGRICOLE ALIMENTARI E FORESTALI         | -   | -         | -         | -          | 73.137     | 827.363    | 900.500     |
| MINISTERO DELLA CULTURA   | -   | -         | -         | -          | 350.534    | 1.468.076  | 1.818.611   |
| MINISTERO DELLA SALUTE  | -   | -         | -         | -          | 7.295      | 119.078    | 126.373     |
| MINISTERO DEL TURISMO   | -   | -         | -         | -          | 242        | 121.228    | 121.469     |
| IN COMPLESSO  | 7.268.648                                 | 3.019.290 | 7.231.003 | 38.707.654 | 16.293.091 | 37.878.203 | 110.397.889 |

## TABELLA N. 20.1 RESIDUI PASSIVI DI STANZIAMENTO AL 31 DICEMBRE 2022 PER ESERCIZI DI PROVENIENZA

(MIGLIAIA DI EURO)

| AMMINISTRAZIONE/MISSIONE/<br>PROGRAMMA/AZIONE  | E S E R C I Z I D I P R O V E N I E N Z A |                  |                  |                   |                   |                   | TOTALE            |
|--|---|------------------|------------------|-------------------|-------------------|-------------------|-------------------|
|  | 2017<br>E PRECEDENTI                      | 2018             | 2019             | 2020              | 2021              | 2022              |                   |
| <b>MINISTERO DELL'ECONOMIA E DELLE FINANZE</b>   | <b>6.562.261</b>                          | <b>2.847.120</b> | <b>6.971.589</b> | <b>38.178.640</b> | <b>10.895.656</b> | <b>22.406.572</b> | <b>87.861.838</b> |
| Organi costituzionali, a rilevanza costituzionale e Presidenza del Consiglio dei ministri (1)    | -   | -                | -                | -                 | -                 | -                 | -                 |
| Organi costituzionali (1.1)  | -   | -                | -                | -                 | -                 | -                 | -                 |
| Presidenza della Repubblica  | -   | -                | -                | -                 | -                 | -                 | -                 |
| Parlamento della Repubblica  | -   | -                | -                | -                 | -                 | -                 | -                 |
| Garanzia e legalita' costituzionale delle leggi  | -   | -                | -                | -                 | -                 | -                 | -                 |
| Supporto al Parlamento nelle materie di politica economica del lavoro e delle politiche sociali  | -   | -                | -                | -                 | -                 | -                 | -                 |
| Presidenza del Consiglio dei Ministri (1.3)  | -   | -                | -                | -                 | -                 | -                 | -                 |
| Indirizzo e coordinamento dell'azione di Governo   | -   | -                | -                | -                 | -                 | -                 | -                 |
| Celebrazioni ed eventi a carattere nazionale ed internazionale                                   | -   | -                | -                | -                 | -                 | -                 | -                 |
| Contributo allo Stato dell'8 per mille   | -   | -                | -                | -                 | -                 | -                 | -                 |
| Interventi in materia di salvaguardia dei territori montani e aree di confine                    | -   | -                | -                | -                 | -                 | -                 | -                 |
| Relazioni finanziarie con le autonomie territoriali (3)  | -   | -                | -                | -                 | -                 | 60.142            | 60.142            |
| Erogazioni a Enti territoriali per interventi di settore (3.1)                                   | -   | -                | -                | -                 | -                 | -                 | -                 |
| Mutui a favore delle Regioni per politiche di settore  | -   | -                | -                | -                 | -                 | -                 | -                 |
| Finanziamento dei piani di rientro del debito dei Comuni in gestione commissariale straordinaria | -   | -                | -                | -                 | -                 | -                 | -                 |

## TABELLA N. 20.1 RESIDUI PASSIVI DI STANZIAMENTO AL 31 DICEMBRE 2022 PER ESERCIZI DI PROVENIENZA

(MIGLIAIA DI EURO)

| AMMINISTRAZIONE/MISSIONE/<br>PROGRAMMA/AZIONE   | E S E R C I Z I D I P R O V E N I E N Z A |      |      |      |      |        | TOTALE |
|---|---|------|------|------|------|--------|--------|
|   | 2017<br>E PRECEDENTI                      | 2018 | 2019 | 2020 | 2021 | 2022   |        |
| Anticipazione di liquidità' per i debiti pregressi  | -   | -    | -    | -    | -    | -      | -      |
| Oneri finanziari su mutui contratti a carico dello Stato di prevalente interesse nazionale  | -   | -    | -    | -    | -    | -      | -      |
| Rimborso quota capitale mutui con oneri a carico dello Stato di prevalente interesse nazionale  | -   | -    | -    | -    | -    | -      | -      |
| Compartecipazione e regolazioni contabili ed altri trasferimenti alle autonomie speciali (3.5)  | -   | -    | -    | -    | -    | 60.142 | 60.142 |
| Compartecipazione delle autonomie speciali ai gettiti dei tributi erariali per lo svolgimento delle funzioni assegnate  | -   | -    | -    | -    | -    | -      | -      |
| Regolazioni contabili relative alla compartecipazione delle autonomie speciali ai gettiti dei tributi erariali riscossi direttamente dalle autonomie speciali | -   | -    | -    | -    | -    | -      | -      |
| Interventi di settore a favore delle Regioni a statuto speciale   | -   | -    | -    | -    | -    | 60.142 | 60.142 |
| Concorso dello Stato al finanziamento della spesa sanitaria (3.6)   | -   | -    | -    | -    | -    | -      | -      |
| Tutea dei livelli essenziali di assistenza  | -   | -    | -    | -    | -    | -      | -      |
| Contributi per strutture sanitarie private  | -   | -    | -    | -    | -    | -      | -      |
| Rapporti finanziari con Enti territoriali (3.7)   | -   | -    | -    | -    | -    | -      | -      |
| Concorso dello Stato per mobilità dei dipendenti pubblici   | -   | -    | -    | -    | -    | -      | -      |
| Compensazione differenze prezzo carburanti in zone di confine   | -   | -    | -    | -    | -    | -      | -      |
| Interventi di settore a favore delle Regioni  | -   | -    | -    | -    | -    | -      | -      |

## TABELLA N. 20.1 RESIDUI PASSIVI DI STANZIAMENTO AL 31 DICEMBRE 2022 PER ESERCIZI DI PROVENIENZA

(MIGLIAIA DI EURO)

| AMMINISTRAZIONE/MISSIONE/<br>PROGRAMMA/AZIONE   | E S E R C I Z I D I P R O V E N I E N Z A |      |      |      |      |      | TOTALE |
|---|---|------|------|------|------|------|--------|
|   | 2017<br>E PRECEDENTI                      | 2018 | 2019 | 2020 | 2021 | 2022 |        |
| Reintegro del minor gettito IRAP destinato alle Regioni sul costo del lavoro                      | -   | -    | -    | -    | -    | -    | -      |
| Oneri finanziari su mutui contratti a carico dello Stato di prevalente interesse territoriale     | -   | -    | -    | -    | -    | -    | -      |
| Rimborso quota capitale mutui con oneri a carico dello Stato di prevalente interesse territoriale | -   | -    | -    | -    | -    | -    | -      |
| Attuazione federalismo amministrativo   | -   | -    | -    | -    | -    | -    | -      |
| Rimborso IVA per contratti di servizio di pubblico trasporto                                      | -   | -    | -    | -    | -    | -    | -      |
| L'Italia in Europa e nel mondo (4)  | -   | -    | -    | -    | -    | -    | -      |
| Partecipazione italiana alle politiche di bilancio in ambito UE (4.10)                            | -   | -    | -    | -    | -    | -    | -      |
| Partecipazione al bilancio UE   | -   | -    | -    | -    | -    | -    | -      |
| Attuazione delle politiche comunitarie in ambito nazionale  | -   | -    | -    | -    | -    | -    | -      |
| Politica economica e finanziaria in ambito internazionale (4.11)                                  | -   | -    | -    | -    | -    | -    | -      |
| Politiche di cooperazione economica in ambito internazionale                                      | -   | -    | -    | -    | -    | -    | -      |
| Partecipazione a banche, fondi ed organismi internazionali  | -   | -    | -    | -    | -    | -    | -      |
| Cancellazione debito paesi poveri   | -   | -    | -    | -    | -    | -    | -      |
| Difesa e sicurezza del territorio (5)   | -   | -    | -    | -    | -    | -    | -      |
| Missioni internazionali (5.8)   | -   | -    | -    | -    | -    | -    | -      |
| Missioni internazionali   | -   | -    | -    | -    | -    | -    | -      |
| Giustizia (6)   | -   | -    | -    | -    | 6    | 106  | 112    |

TABELLA N. 20.1 RESIDUI PASSIVI DI STANZIAMENTO AL 31 DICEMBRE 2022 PER ESERCIZI DI PROVENIENZA

(MIGLIAIA DI EURO)

| AMMINISTRAZIONE/MISSIONE/<br>PROGRAMMA/AZIONE   | E S E R C I Z I D I P R O V E N I E N Z A |      |      |      |       |        | TOTALE |
|---|---|------|------|------|-------|--------|--------|
|   | 2017<br>E PRECEDENTI                      | 2018 | 2019 | 2020 | 2021  | 2022   |        |
| Giustizia tributaria (6.5)  | -   | -    | -    | -    | 6     | 106    | 112    |
| Spese di personale per il programma   | -   | -    | -    | -    | -     | -      | -      |
| Contenzioso tributario e Garanzia dei diritti del contribuente  | -   | -    | -    | -    | 6     | 106    | 112    |
| Giustizia amministrativa (6.7)  | -   | -    | -    | -    | -     | -      | -      |
| Giustizia amministrativa  | -   | -    | -    | -    | -     | -      | -      |
| Autogoverno della magistratura (6.8)  | -   | -    | -    | -    | -     | -      | -      |
| Garanzia dell'autonomia e indipendenza dell'ordine giudiziario  | -   | -    | -    | -    | -     | -      | -      |
| Ordine pubblico e sicurezza (7)   | -   | -    | -    | -    | 1.449 | 31.847 | 33.296 |
| Sicurezza democratica (7.4)   | -   | -    | -    | -    | -     | -      | -      |
| Sistema di informazione per la sicurezza della Repubblica   | -   | -    | -    | -    | -     | -      | -      |
| Concorso della Guardia di Finanza alla sicurezza pubblica (7.5)   | -   | -    | -    | -    | 1.449 | 31.847 | 33.296 |
| Spese di personale per il programma   | -   | -    | -    | -    | -     | -      | -      |
| Gestione e assistenza del personale del Corpo della Guardia di Finanza  | -   | -    | -    | -    | -     | -      | -      |
| Contrasto alla criminalità, operazioni di polizia aereo marittima, ambientale e di tutela del patrimonio artistico  | -   | -    | -    | -    | -     | -      | -      |
| Sicurezza pubblica, controllo del territorio e tutela dell'ordine pubblico  | -   | -    | -    | -    | -     | 2.815  | 2.815  |
| Reclutamento, specializzazione e qualificazione a supporto dell'ordine pubblico, della sicurezza e del controllo del territorio ed a contrasto alla criminalità | -   | -    | -    | -    | -     | 6      | 6      |
| Investimenti finalizzati al miglioramento e ammodernamento delle  | -   | -    | -    | -    | 1.449 | 29.025 | 30.474 |



## TABELLA N. 20.1 RESIDUI PASSIVI DI STANZIAMENTO AL 31 DICEMBRE 2022 PER ESERCIZI DI PROVENIENZA

(MIGLIAIA DI EURO)

| AMMINISTRAZIONE/MISSIONE/<br>PROGRAMMA/AZIONE   | E S E R C I Z I D I P R O V E N I E N Z A |      |      |            |         |           | TOTALE     |
|---|---|------|------|------------|---------|-----------|------------|
|   | 2017<br>E PRECEDENTI                      | 2018 | 2019 | 2020       | 2021    | 2022      |            |
| strutture, dei mezzi e delle dotazioni  | -   | -    | -    | -          | -       | -         | -          |
| Soccorso civile (8)   | -   | -    | -    | -          | 786.631 | 1.574.715 | 2.361.345  |
| Interventi per pubbliche calamita'<br>(8.4)   | -   | -    | -    | -          | 786.631 | 1.574.715 | 2.361.345  |
| Sostegno alla ricostruzione   | -   | -    | -    | -          | 786.631 | 1.574.715 | 2.361.345  |
| Prevenzione rischio sismico   | -   | -    | -    | -          | -       | -         | -          |
| Protezione civile (8.5)   | -   | -    | -    | -          | -       | -         | -          |
| Coordinamento del sistema di protezione<br>civile   | -   | -    | -    | -          | -       | -         | -          |
| Protezione civile di primo intervento   | -   | -    | -    | -          | -       | -         | -          |
| Interventi per emergenze diverse da<br>calamita' naturali                                   | -   | -    | -    | -          | -       | -         | -          |
| Ammortamento mutui e prestiti<br>obbligazionari attivati a seguito di<br>calamita' naturali | -   | -    | -    | -          | -       | -         | -          |
| Interventi infrastrutturali di prima<br>emergenza derivante da dissesto<br>idrogeologico    | -   | -    | -    | -          | -       | -         | -          |
| Competitivita' e sviluppo delle imprese<br>(11)   | -   | -    | -    | 29.846.826 | 431.109 | 314.018   | 30.591.954 |
| Incentivi alle imprese per interventi di<br>sostegno (11.8)                                 | -   | -    | -    | 29.846.826 | 84.018  | 314.018   | 30.244.862 |
| Agevolazioni sui finanziamenti alle<br>imprese concessi sul FRI                             | -   | -    | -    | -          | -       | -         | -          |
| Garanzie assunte dallo Stato  | -   | -    | -    | -          | 84.018  | 314.018   | 398.036    |
| Sostegno finanziario al sistema<br>produttivo interno e sviluppo della<br>cooperazione      | -   | -    | -    | 29.846.826 | -       | -         | 29.846.826 |
| Interventi di sostegno tramite il sistema<br>della fiscalita' (11.9)                        | -   | -    | -    | -          | 347.092 | -         | 347.092    |

## TABELLA N. 20.1 RESIDUI PASSIVI DI STANZIAMENTO AL 31 DICEMBRE 2022 PER ESERCIZI DI PROVENIENZA

(MIGLIAIA DI EURO)

| AMMINISTRAZIONE/MISSIONE/<br>PROGRAMMA/AZIONE  | E S E R C I Z I D I P R O V E N I E N Z A |      |      |      |         |      | TOTALE  |
|--|---|------|------|------|---------|------|---------|
|  | 2017<br>E PRECEDENTI                      | 2018 | 2019 | 2020 | 2021    | 2022 |         |
| Settore agricolo   | -   | -    | -    | -    | -       | -    | -       |
| Turismo e alberghi   | -   | -    | -    | -    | -       | -    | -       |
| Settore cinema, musica, arti, cultura e editoria   | -   | -    | -    | -    | 347.092 | -    | 347.092 |
| Ricerca e sviluppo   | -   | -    | -    | -    | -       | -    | -       |
| Attività manifatturiere  | -   | -    | -    | -    | -       | -    | -       |
| Ricostruzione di imprese danneggiate da eventi sismici                                   | -   | -    | -    | -    | -       | -    | -       |
| Sospensione versamenti tributari a favore delle popolazioni colpite da calamità naturali | -   | -    | -    | -    | -       | -    | -       |
| Agevolazioni fiscali a favore di particolari aree territoriali                           | -   | -    | -    | -    | -       | -    | -       |
| Settore dell'autotrasporto   | -   | -    | -    | -    | -       | -    | -       |
| Settore creditizio e bancario  | -   | -    | -    | -    | -       | -    | -       |
| Agevolazioni fiscali a favore di imprese   | -   | -    | -    | -    | -       | -    | -       |
| Riduzione cuneo fiscale  | -   | -    | -    | -    | -       | -    | -       |
| Agevolazioni fiscali per la crescita economica   | -   | -    | -    | -    | -       | -    | -       |
| incentivi fiscali per gli interventi di efficienza energetica e rischio sismico          | -   | -    | -    | -    | -       | -    | -       |
| Diritto alla mobilità' e sviluppo dei sistemi di trasporto (13)                          | -   | -    | -    | -    | -       | -    | -       |
| Sostegno allo sviluppo del trasporto (13.8)  | -   | -    | -    | -    | -       | -    | -       |
| Contratto di servizio per il sistema di controllo del traffico aereo                     | -   | -    | -    | -    | -       | -    | -       |
| Contratto di servizio e di programma per il trasporto ferroviario                        | -   | -    | -    | -    | -       | -    | -       |

## TABELLA N. 20.1 RESIDUI PASSIVI DI STANZIAMENTO AL 31 DICEMBRE 2022 PER ESERCIZI DI PROVENIENZA

(MIGLIAIA DI EURO)

| AMMINISTRAZIONE/MISSIONE/<br>PROGRAMMA/AZIONE                                | E S E R C I Z I D I P R O V E N I E N Z A |      |      |      |         |         | TOTALE    |
|--|---|------|------|------|---------|---------|-----------|
|  | 2017<br>E PRECEDENTI                      | 2018 | 2019 | 2020 | 2021    | 2022    |           |
| Infrastrutture pubbliche e logistica (14)                                    | -   | -    | -    | -    | -       | -       | -         |
| Opere pubbliche e infrastrutture (14.8)                                      | -   | -    | -    | -    | -       | -       | -         |
| Sostegno alle Regioni per la realizzazione di opere per l'edilizia sanitaria | -   | -    | -    | -    | -       | -       | -         |
| Comunicazioni (15)   | -   | -    | -    | -    | -       | -       | -         |
| Servizi postali (15.3)   | -   | -    | -    | -    | -       | -       | -         |
| Garanzia del servizio postale  | -   | -    | -    | -    | -       | -       | -         |
| Sostegno al pluralismo dell'informazione (15.4)                              | -   | -    | -    | -    | -       | -       | -         |
| Sostegno al pluralismo dell'informazione                                     | -   | -    | -    | -    | -       | -       | -         |
| Ricerca e innovazione (17)   | -   | -    | -    | -    | 70.986  | 84.999  | 155.986   |
| Ricerca di base e applicata (17.15)  | -   | -    | -    | -    | 70.986  | 84.999  | 155.986   |
| Potenziamento ricerca scientifica e tecnologica                              | -   | -    | -    | -    | 70.986  | 84.999  | 155.986   |
| Sviluppo sostenibile e tutela del territorio e dell'ambiente (18)            | -   | -    | -    | -    | 460.910 | 855.000 | 1.315.910 |
| Sostegno allo sviluppo sostenibile (18.14)                                   | -   | -    | -    | -    | 460.910 | 855.000 | 1.315.910 |
| Sostegno allo sviluppo di politiche ambientali                               | -   | -    | -    | -    | 460.910 | 855.000 | 1.315.910 |
| Casa e assetto urbanistico (19)  | -   | -    | -    | -    | 20.000  | 20.000  | 40.000    |
| Politiche abitative e riqualificazione periferie (19.1)                      | -   | -    | -    | -    | 20.000  | 20.000  | 40.000    |
| Politiche abitative  | -   | -    | -    | -    | 20.000  | 20.000  | 40.000    |

## TABELLA N. 20.1 RESIDUI PASSIVI DI STANZIAMENTO AL 31 DICEMBRE 2022 PER ESERCIZI DI PROVENIENZA

(MIGLIAIA DI EURO)

| AMMINISTRAZIONE/MISSIONE/<br>PROGRAMMA/AZIONE   | E S E R C I Z I D I P R O V E N I E N Z A |      |      |      |      |      | TOTALE |
|---|---|------|------|------|------|------|--------|
|   | 2017<br>E PRECEDENTI                      | 2018 | 2019 | 2020 | 2021 | 2022 |        |
| Riquilibratazione periferie e aree urbane degradate   | -   | -    | -    | -    | -    | -    | -      |
| Diritti sociali, politiche sociali e famiglia (24)  | -   | -    | -    | -    | 500  | -    | 500    |
| Famiglia, pari opportunità' e situazioni di disagio (24.5)  | -   | -    | -    | -    | -    | -    | -      |
| Politiche per la famiglia e le disabilità   | -   | -    | -    | -    | -    | -    | -      |
| Promozione e garanzia delle pari opportunità  | -   | -    | -    | -    | -    | -    | -      |
| Lotta alle dipendenze   | -   | -    | -    | -    | -    | -    | -      |
| Tutela delle minoranze linguistiche   | -   | -    | -    | -    | -    | -    | -      |
| Garanzia dei diritti dei cittadini (24.6)   | -   | -    | -    | -    | -    | -    | -      |
| Spese di personale per il programma   | -   | -    | -    | -    | -    | -    | -      |
| Riparazioni pecuniarie per errori giudiziari, ingiusta detenzione, responsabilità civile dei giudici e violazione dei diritti umani | -   | -    | -    | -    | -    | -    | -      |
| Accertamento e riconoscimento cause di servizio, spese di giudizio per invalidità civile e di patrocinio legale                     | -   | -    | -    | -    | -    | -    | -      |
| Sostegno in favore di pensionati di guerra ed assimilati, Perseguitati politici e razziali (24.11)                                  | -   | -    | -    | -    | 500  | -    | 500    |
| Sostegno ai pensionati di guerra ed assimilati  | -   | -    | -    | -    | -    | -    | -      |
| Trattamenti economici a perseguitati politici, razziali e deportati   | -   | -    | -    | -    | 500  | -    | 500    |
| Sostegno al reddito tramite la carta acquisti (24.13)   | -   | -    | -    | -    | -    | -    | -      |
| Sostegno al reddito tramite carta acquisti  | -   | -    | -    | -    | -    | -    | -      |

TABELLA N. 20.1 RESIDUI PASSIVI DI STANZIAMENTO AL 31 DICEMBRE 2022 PER ESERCIZI DI PROVENIENZA

(MIGLIAIA DI EURO)

| AMMINISTRAZIONE/MISSIONE/<br>PROGRAMMA/AZIONE  | E S E R C I Z I D I P R O V E N I E N Z A |           |           |           |           |            | TOTALE     |
|--|---|-----------|-----------|-----------|-----------|------------|------------|
|  | 2017<br>E PRECEDENTI                      | 2018      | 2019      | 2020      | 2021      | 2022       |            |
| Tutela della privacy (24.14)   | -   | -         | -         | -         | -         | -          | -          |
| Tutela della privacy   | -   | -         | -         | -         | -         | -          | -          |
| Politiche Previdenziali (25)   | -   | -         | -         | -         | -         | -          | -          |
| Previdenza obbligatoria e complementare, sicurezza sociale - trasferimenti agli enti ed organismi interessati (25.2)                                   | -   | -         | -         | -         | -         | -          | -          |
| Treatamenti previdenziali per particolari categorie di lavoratori  | -   | -         | -         | -         | -         | -          | -          |
| Contribuzione agguintiva a carico del datore di lavoro per i dipendenti delle amministrazioni statali  | -   | -         | -         | -         | -         | -          | -          |
| Previdenza complementare dei pubblici dipendenti   | -   | -         | -         | -         | -         | -          | -          |
| Immigrazione, accoglienza e garanzia dei diritti (27)  | -   | -         | -         | -         | -         | -          | -          |
| Rapporti con le confessioni religiose (27.7)   | -   | -         | -         | -         | -         | -          | -          |
| Accordi tra Stato e confessioni religiose  | -   | -         | -         | -         | -         | -          | -          |
| Sviluppo e riequilibrio territoriale (28)  | 6.388.500                                 | 2.705.135 | 6.652.750 | 6.746.800 | 7.393.574 | 14.075.336 | 43.962.095 |
| Sostegno alle politiche nazionali e comunitarie rivolte a promuovere la crescita ed il superamento degli squilibri socio-economici territoriali (28.4) | 6.388.500                                 | 2.705.135 | 6.652.750 | 6.746.800 | 7.393.574 | 14.075.336 | 43.962.095 |
| Politiche di coesione  | 6.388.500                                 | 2.705.135 | 6.652.750 | 6.746.800 | 7.393.574 | 14.075.336 | 43.962.095 |
| Politiche economico-finanziarie e di bilancio e tutela della finanza pubblica (29)   | -   | -         | -         | 955.000   | 609.781   | 2.420.785  | 3.985.566  |
| Regolazione e coordinamento del sistema della fiscalità (29.1)   | -   | -         | -         | -         | 473       | 86.770     | 87.242     |

TABELLA N. 20.1 RESIDUI PASSIVI DI STANZIAMENTO AL 31 DICEMBRE 2022 PER ESERCIZI DI PROVENIENZA

(MIGLIAIA DI EURO)

| AMMINISTRAZIONE/MISSIONE/<br>PROGRAMMA/AZIONE   | E S E R C I Z I D I P R O V E N I E N Z A |      |      |      |        |        | TOTALE |
|---|---|------|------|------|--------|--------|--------|
|   | 2017<br>E PRECEDENTI                      | 2018 | 2019 | 2020 | 2021   | 2022   |        |
| Spese di personale per il programma   | -   | -    | -    | -    | -      | -      | -      |
| Indirizzo, regolamentazione e coordinamento del sistema della fiscalità   | -   | -    | -    | -    | 473    | 15.677 | 16.149 |
| Gestione di tributi speciali  | -   | -    | -    | -    | -      | 2.900  | 2.900  |
| Realizzazione del sistema integrato delle banche dati in materia tributaria e fiscale   | -   | -    | -    | -    | -      | 68.193 | 68.193 |
| Oneri finanziari connessi al sistema dei rimborsi di imposte  | -   | -    | -    | -    | -      | -      | -      |
| Agevolazioni fiscali connesse ad erogazioni liberali  | -   | -    | -    | -    | -      | -      | -      |
| Agevolazioni fiscali connesse a procedimenti di negoziazione assistita e gratuito patrocinio  | -   | -    | -    | -    | -      | -      | -      |
| Contributi ai partiti politici e alle associazioni culturali  | -   | -    | -    | -    | -      | -      | -      |
| Prevenzione e repressione delle frodi e delle violazioni agli obblighi fiscali (29.3)   | -   | -    | -    | -    | 18.001 | 74.266 | 92.268 |
| Spese di personale per il programma   | -   | -    | -    | -    | -      | 504    | 504    |
| Gestione e assistenza del personale del Corpo della Guardia di Finanza  | -   | -    | -    | -    | -      | -      | -      |
| Contrasto all'evasione e all'elusione fiscale, tutela della spesa pubblica e salvaguardia del mercato dei capitali e dei beni e servizi in ambito nazionale e dell'U.E. | -   | -    | -    | -    | -      | 930    | 930    |
| Reclutamento e didattica a supporto del contrasto e della repressione degli illeciti a danno degli interessi economico-finanziari nazionali e in ambito U.E.            | -   | -    | -    | -    | -      | 9      | 9      |
| Trattamenti pensionistici   | -   | -    | -    | -    | -      | -      | -      |

## TABELLA N. 20.1 RESIDUI PASSIVI DI STANZIAMENTO AL 31 DICEMBRE 2022 PER ESERCIZI DI PROVENIENZA

(MIGLIAIA DI EURO)

| AMMINISTRAZIONE/MISSIONE/<br>PROGRAMMA/AZIONE  | E S E R C I Z I D I P R O V E N I E N Z A |      |      |      |         |           | TOTALE    |
|--|---|------|------|------|---------|-----------|-----------|
|  | 2017<br>E PRECEDENTI                      | 2018 | 2019 | 2020 | 2021    | 2022      |           |
| Investimenti finalizzati al miglioramento ed ammodernamento delle strutture, dei mezzi e delle dotazioni   | -   | -    | -    | -    | 18.001  | 72.824    | 90.825    |
| Regolamentazione e vigilanza sul settore finanziario (29.4)  | -   | -    | -    | -    | 519.754 | 1.092.234 | 1.611.989 |
| Spese di personale per il programma  | -   | -    | -    | -    | -       | -         | -         |
| Prevenzione dei reati finanziari, antifrode, antifalsificazione, antiriciclaggio e lotta all'usura   | -   | -    | -    | -    | -       | 10.067    | 10.067    |
| Regolamentazione e vigilanza sui mercati finanziari, settore creditizio e sistema dei pagamenti (Comprese Fondazioni e settore della previdenza complementare) | -   | -    | -    | -    | 519.754 | 220       | 519.974   |
| Sostegno sistema creditizio  | -   | -    | -    | -    | -       | 1.081.948 | 1.081.948 |
| Restituzione alla Grecia dei profitti sui titoli di Stato  | -   | -    | -    | -    | -       | -         | -         |
| Misure premiali per favorire l'utilizzo di strumenti di pagamento elettronici  | -   | -    | -    | -    | -       | -         | -         |
| Regolazioni contabili, restituzioni e rimborsi d'imposte (29.5)  | -   | -    | -    | -    | -       | -         | -         |
| Rimborsi di imposte dirette  | -   | -    | -    | -    | -       | -         | -         |
| Rimborsi di imposte indirette  | -   | -    | -    | -    | -       | -         | -         |
| Restituzione di imposte e rimborsi   | -   | -    | -    | -    | -       | -         | -         |
| Vincite sui giochi e lotterie  | -   | -    | -    | -    | -       | -         | -         |
| Anevolazioni fiscali a favore delle famiglie per fornitura energia elettrica e gas   | -   | -    | -    | -    | -       | -         | -         |
| Ammortamento di beni immobili patrimoniali   | -   | -    | -    | -    | -       | -         | -         |
| Ammortamento beni mobili   | -   | -    | -    | -    | -       | -         | -         |

## TABELLA N. 20.1 RESIDUI PASSIVI DI STANZIAMENTO AL 31 DICEMBRE 2022 PER ESERCIZI DI PROVENIENZA

(MIGLIAIA DI EURO)

| AMMINISTRAZIONE/MISSIONE/<br>PROGRAMMA/AZIONE   | E S E R C I Z I D I P R O V E N I E N Z A |      |      |         |       |         | TOTALE    |
|---|---|------|------|---------|-------|---------|-----------|
|   | 2017<br>E PRECEDENTI                      | 2018 | 2019 | 2020    | 2021  | 2022    |           |
| Aggi su giochi e lotterie   | -   | -    | -    | -       | -     | -       | -         |
| Contenzioso in materia di giochi e lotterie e restituzione delle cauzioni   | -   | -    | -    | -       | -     | -       | -         |
| Recuperi tributari effettuati nei confronti delle Regioni a statuto speciale e delle Province autonome                  | -   | -    | -    | -       | -     | -       | -         |
| Vincite su scommesse ippiche  | -   | -    | -    | -       | -     | -       | -         |
| Aggi su scommesse ippiche   | -   | -    | -    | -       | -     | -       | -         |
| Analisi e programmazione economico-finanziaria e gestione del debito e degli interventi finanziari (29.6)               | -   | -    | -    | 955.000 | 9.906 | 770.870 | 1.735.776 |
| Spese di personale per il programma   | -   | -    | -    | -       | -     | -       | -         |
| Partecipazioni azionarie e valorizzazione dell'attivo e del patrimonio pubblico   | -   | -    | -    | 955.000 | 8.866 | 765.942 | 1.729.808 |
| Gestione degli interventi finanziari dello Stato  | -   | -    | -    | -       | 4     | 861     | 864       |
| Analisi, ricerche, programmazione economico-finanziaria e gestione del debito pubblico                                  | -   | -    | -    | -       | 1.036 | 4.068   | 5.104     |
| Fondazioni lirico sinfoniche  | -   | -    | -    | -       | -     | -       | -         |
| Analisi, monitoraggio e controllo della finanza pubblica e politiche di bilancio (29.7)                                 | -   | -    | -    | -       | 5.666 | 103.691 | 109.357   |
| Spese di personale per il programma   | -   | -    | -    | -       | -     | -       | -         |
| Analisi, monitoraggio e gestione della finanza pubblica, del pubblico impiego e dei flussi finanziari tra Italia e U.E. | -   | -    | -    | -       | -     | 4       | 4         |
| Controllo, vigilanza e liquidazione delle amministrazioni pubbliche e registro dei revisori legali                      | -   | -    | -    | -       | -     | -       | -         |



## TABELLA N. 20.1 RESIDUI PASSIVI DI STANZIAMENTO AL 31 DICEMBRE 2022 PER ESERCIZI DI PROVENIENZA

(MIGLIAIA DI EURO)

| AMMINISTRAZIONE/MISSIONE/<br>PROGRAMMA/AZIONE  | E S E R C I Z I D I P R O V E N I E N Z A |      |      |      |        |         | TOTALE  |
|--|---|------|------|------|--------|---------|---------|
|  | 2017<br>E PRECEDENTI                      | 2018 | 2019 | 2020 | 2021   | 2022    |         |
| Predisposizione del Bilancio di previsione e del Rendiconto dello Stato  | -   | -    | -    | -    | 1      | 203     | 203     |
| Realizzazione tessera sanitaria per il potenziamento del monitoraggio della spesa sanitaria e previdenziale                        | -   | -    | -    | -    | -      | -       | -       |
| Sviluppo e funzionamento dei sistemi informativi di contabilità e finanza pubblica   | -   | -    | -    | -    | 5.665  | 103.484 | 109.150 |
| Trattato del Nord Atlantico  | -   | -    | -    | -    | -      | -       | -       |
| Supporto all'azione di controllo, vigilanza e amministrazione generale della Ragioneria generale dello Stato sul territorio (29.8) | -   | -    | -    | -    | 27     | 269     | 295     |
| Spese di personale per il programma  | -   | -    | -    | -    | -      | -       | -       |
| Controllo e vigilanza amministrativo-contabile sul territorio  | -   | -    | -    | -    | 7      | 147     | 154     |
| Gestione delle attività di erogazione servizi sul territorio, anticicliaggio e commissioni mediche di verifica                     | -   | -    | -    | -    | 20     | 122     | 141     |
| Servizi finanziari e monetazione (29.9)  | -   | -    | -    | -    | -      | -       | -       |
| Servizi finanziari   | -   | -    | -    | -    | -      | -       | -       |
| Monetazione metallica, trasporto e distribuzione monete  | -   | -    | -    | -    | -      | -       | -       |
| Servizi di tesoreria   | -   | -    | -    | -    | -      | -       | -       |
| Accertamento e riscossione delle entrate e gestione dei beni immobiliari dello Stato (29.10)                                       | -   | -    | -    | -    | 55.955 | 292.685 | 348.640 |
| Assistenza fiscale tramite Centri Autorizzati di Assistenza Fiscale e altri intermediari   | -   | -    | -    | -    | -      | -       | -       |
| Servizio radiotelevisivo pubblico  | -   | -    | -    | -    | -      | -       | -       |
| Accertamento e relativo contenzioso in materia di entrate tributarie, catasto  | -   | -    | -    | -    | 5.000  | -       | 5.000   |

TABELLA N. 20.1 RESIDUI PASSIVI DI STANZIAMENTO AL 31 DICEMBRE 2022 PER ESERCIZI DI PROVENIENZA

(MIGLIAIA DI EURO)

| AMMINISTRAZIONE/MISSIONE/<br>PROGRAMMA/AZIONE  | E S E R C I Z I D I P R O V E N I E N Z A |      |      |      |        |         | TOTALE  |
|--|---|------|------|------|--------|---------|---------|
|  | 2017<br>E PRECEDENTI                      | 2018 | 2019 | 2020 | 2021   | 2022    |         |
| e mercato immobiliare, svolte dall'Agenzia delle Entrate   | -   | -    | -    | -    | -      | -       | -       |
| Gestione, razionalizzazione e valorizzazione del patrimonio immobiliare dello Stato svolte dall'Agenzia del Demanio  | -   | -    | -    | -    | 49.955 | 292.685 | 342.640 |
| Interventi per la razionalizzazione dei fabbisogni allocativi e manutentivi delle pubbliche amministrazioni svolti dall'Agenzia del Demanio  | -   | -    | -    | -    | 1.000  | -       | 1.000   |
| Controllo, accertamento e riscossione delle imposte sulla circolazione delle merci, garanzia della sicurezza sui giochi e controllo sulla produzione e vendita dei tabacchi, svolte dall'Agenzia delle Dogane e dei Monopoli | -   | -    | -    | -    | -      | -       | -       |
| Servizio di riscossione tributi  | -   | -    | -    | -    | -      | -       | -       |
| Giurisdizione e controllo dei conti pubblici (29.11)   | -   | -    | -    | -    | -      | -       | -       |
| Giurisdizione e controllo nella materia di contabilita' pubblica   | -   | -    | -    | -    | -      | -       | -       |
| Oneri finanziari relativi alla gestione della tesoreria (29.12)  | -   | -    | -    | -    | -      | -       | -       |
| Interessi sui conti di tesoreria   | -   | -    | -    | -    | -      | -       | -       |
| Giovani e sport (30)   | -   | -    | -    | -    | -      | -       | -       |
| Attivita' ricreative e sport (30.1)  | -   | -    | -    | -    | -      | -       | -       |
| Investimenti e promozione per la pratica dello sport   | -   | -    | -    | -    | -      | -       | -       |
| Organizzazione e gestione del sistema sportivo italiano  | -   | -    | -    | -    | -      | -       | -       |
| Incentivazione e sostegno alla gioventu' (30.2)  | -   | -    | -    | -    | -      | -       | -       |
| Interventi a favore dei giovani  | -   | -    | -    | -    | -      | -       | -       |

TABELLA N. 20.1 RESIDUI PASSIVI DI STANZIAMENTO AL 31 DICEMBRE 2022 PER ESERCIZI DI PROVENIENZA

(MIGLIAIA DI EURO)

| AMMINISTRAZIONE/MISSIONE/<br>PROGRAMMA/AZIONE  | E S E R C I Z I D I P R O V E N I E N Z A |      |      |      |        |         | TOTALE  |
|--|---|------|------|------|--------|---------|---------|
|  | 2017<br>E PRECEDENTI                      | 2018 | 2019 | 2020 | 2021   | 2022    |         |
| Servizio Civile Nazionale  | -   | -    | -    | -    | -      | -       | -       |
| Servizi istituzionali e generali delle<br>amministrazioni pubbliche (32)   | -   | -    | -    | -    | 11.999 | 105.545 | 117.545 |
| Indirizzo politico (32.2)  | -   | -    | -    | -    | 177    | 309     | 486     |
| Ministro e Sottosegretari di Stato   | -   | -    | -    | -    | -      | -       | -       |
| Indirizzo politico-amministrativo  | -   | -    | -    | -    | 116    | 309     | 426     |
| Valutazione e controllo strategico<br>(OIV)  | -   | -    | -    | -    | 61     | -       | 61      |
| Servizi e affari generali per le<br>amministrazioni di competenza (32.3)   | -   | -    | -    | -    | 9.026  | 93.880  | 102.907 |
| Spese di personale per il programma  | -   | -    | -    | -    | -      | -       | -       |
| Gestione del personale   | -   | -    | -    | -    | 4.110  | 63.256  | 67.366  |
| Gestione comune dei beni e servizi   | -   | -    | -    | -    | 4.665  | 1.308   | 5.972   |
| Gestione e sviluppo dei servizi e dei<br>progetti informatici  | -   | -    | -    | -    | 252    | 29.316  | 29.568  |
| Servizi generali delle strutture<br>pubbliche preposte ad attività formative<br>e ad altre attività trasversali per le<br>pubbliche amministrazioni (32.4)   | -   | -    | -    | -    | 25     | 21      | 46      |
| Spese di personale per il programma  | -   | -    | -    | -    | -      | -       | -       |
| Approvvigionamento di carte valori,<br>pubblicazioni ufficiali, Gazzetta<br>ufficiale e altri prodotti cartotecnici<br>forniti dall'Istituto Poligrafico e Zecca dello Stato e<br>relative attività di vigilanza e controllo | -   | -    | -    | -    | -      | -       | -       |
| Sistema statistico nazionale (SISTAN)  | -   | -    | -    | -    | -      | -       | -       |
| Rappresentanza negoziale delle<br>pubbliche amministrazioni  | -   | -    | -    | -    | -      | -       | -       |

TABELLA N. 20.1 RESIDUI PASSIVI DI STANZIAMENTO AL 31 DICEMBRE 2022 PER ESERCIZI DI PROVENIENZA

(MIGLIAIA DI EURO)

| AMMINISTRAZIONE/MISSIONE/<br>PROGRAMMA/AZIONE  | E S E R C I Z I D I P R O V E N I E N Z A |         |         |         |           |           | TOTALE    |
|--|---|---------|---------|---------|-----------|-----------|-----------|
|  | 2017<br>E PRECEDENTI                      | 2018    | 2019    | 2020    | 2021      | 2022      |           |
| Formazione, ricerca e studi per le pubbliche amministrazioni   | -   | -       | -       | -       | -         | -         | -         |
| Commissione per la valutazione, la trasparenza e l'integrità delle amministrazioni pubbliche                                       | -   | -       | -       | -       | -         | -         | -         |
| Supporto alla gestione amministrativa dei servizi generali per le amministrazioni pubbliche  | -   | -       | -       | -       | 25        | 21        | 46        |
| Attuazione dell'agenda digitale italiana e interventi per la digitalizzazione  | -   | -       | -       | -       | -         | -         | -         |
| Rappresentanza, difesa in giudizio e consulenza legale in favore delle Amministrazioni dello Stato e degli enti autorizzati (32.5) | -   | -       | -       | -       | 2.771     | 5.618     | 8.389     |
| Spese di personale per il programma  | -   | -       | -       | -       | -         | 145       | 145       |
| Rappresentanza e difesa in giudizio e consulenza legale e pareri   | -   | -       | -       | -       | 2.771     | 5.473     | 8.245     |
| Servizi per le pubbliche amministrazioni nell'area degli acquisti e del trattamento economico del personale (32.7)                 | -   | -       | -       | -       | -         | 5.717     | 5.717     |
| Spese di personale per il programma  | -   | -       | -       | -       | -         | -         | -         |
| Razionalizzazione degli acquisti della Pubblica amministrazione (e-procurement)  | -   | -       | -       | -       | -         | -         | -         |
| Gestione centralizzata delle retribuzioni delle amministrazioni pubbliche (NoIPA)  | -   | -       | -       | -       | -         | 5.717     | 5.717     |
| Restituzione di somme indebitamente versate e pagamento interessi su depositi definitivi   | -   | -       | -       | -       | -         | -         | -         |
| Fondi da ripartire (33)  | 173.761                                   | 141.986 | 318.839 | 630.013 | 1.108.710 | 2.035.220 | 4.408.529 |
| Fondi da assegnare (33.1)  | 173.761                                   | 141.986 | 318.839 | 630.013 | 1.108.710 | 2.035.220 | 4.408.529 |

## TABELLA N. 20.1 RESIDUI PASSIVI DI STANZIAMENTO AL 31 DICEMBRE 2022 PER ESERCIZI DI PROVENIENZA

(MIGLIAIA DI EURO)

| AMMINISTRAZIONE/MISSIONE/<br>PROGRAMMA/AZIONE   | E S E R C I Z I D I P R O V E N I E N Z A |         |         |         |           |           | TOTALE    |
|---|---|---------|---------|---------|-----------|-----------|-----------|
|   | 2017<br>E PRECEDENTI                      | 2018    | 2019    | 2020    | 2021      | 2022      |           |
| Interventi strutturali di politica economica e per la riduzione della pressione fiscale                       | -   | -       | -       | -       | -         | -         | -         |
| Fondi da assegnare per esigenze di gestione   | -   | -       | -       | -       | -         | -         | -         |
| Fondi da assegnare per il personale delle Amministrazioni pubbliche   | -   | -       | -       | -       | -         | 523.227   | 523.227   |
| Fondi da assegnare per canoni di locazione di immobili pubblici   | -   | -       | -       | -       | -         | -         | -         |
| Fondi da assegnare per spese derivanti dalle elezioni   | -   | -       | -       | -       | -         | -         | -         |
| Fondi da assegnare per interventi di settore  | -   | -       | -       | -       | -         | 151.856   | 151.856   |
| Fondo da assegnare per l'attuazione dei contatti del personale  | 173.761                                   | 141.986 | 318.839 | 630.013 | 1.108.710 | 1.360.137 | 3.733.445 |
| Fondi da assegnare per le esigenze indifferibili in campo sociale e per la sicurezza di particolari territori | -   | -       | -       | -       | -         | -         | -         |
| Fondo da assegnare relativo alla quota parte dell'importo del 5 per mille del gettito IRPEF                   | -   | -       | -       | -       | -         | -         | -         |
| Fondi di riserva e speciali (33.2)  | -   | -       | -       | -       | -         | -         | -         |
| Fondi di riserva  | -   | -       | -       | -       | -         | -         | -         |
| Fondi speciali per la copertura di nuove leggi di spesa   | -   | -       | -       | -       | -         | -         | -         |
| Debito pubblico (34)  | -   | -       | -       | -       | -         | 828.858   | 828.858   |
| Oneri per il servizio del debito statale (34.1)   | -   | -       | -       | -       | -         | -         | -         |
| Oneri finanziari su titoli del debito statale   | -   | -       | -       | -       | -         | -         | -         |
| Oneri finanziari su buoni postali fruttiferi  | -   | -       | -       | -       | -         | -         | -         |

## TABELLA N. 20.1 RESIDUI PASSIVI DI STANZIAMENTO AL 31 DICEMBRE 2022 PER ESERCIZI DI PROVENIENZA

(MIGLIAIA DI EURO)

| AMMINISTRAZIONE/MISSIONE/<br>PROGRAMMA/AZIONE                                 | E S E R C I Z I D I P R O V E N I E N Z A |      |      |      |      |         | TOTALE  |
|---|---|------|------|------|------|---------|---------|
|   | 2017<br>E PRECEDENTI                      | 2018 | 2019 | 2020 | 2021 | 2022    |         |
| Oneri finanziari su giacenze conti correnti postali                           | -   | -    | -    | -    | -    | -       | -       |
| Oneri per la gestione del debito  | -   | -    | -    | -    | -    | -       | -       |
| Rimborsi del debito statale (34.2)  | -   | -    | -    | -    | -    | 828.858 | 828.858 |
| Rimborso titoli del debito statale  | -   | -    | -    | -    | -    | 828.858 | 828.858 |
| Rimborso buoni postali  | -   | -    | -    | -    | -    | -       | -       |
| Rimborso alla Banca d'Italia del controvalore delle monete metalliche in lire | -   | -    | -    | -    | -    | -       | -       |
| Passività a carico dello Stato  | -   | -    | -    | -    | -    | -       | -       |

TABELLA N. 20.1 RESIDUI PASSIVI DI STANZIAMENTO AL 31 DICEMBRE 2022 PER ESERCIZI DI PROVENIENZA

(MIGLIAIA DI EURO)

| AMMINISTRAZIONE/MISSIONE/<br>PROGRAMMA/AZIONE   | E S E R C I Z I D I P R O V E N I E N Z A |      |      |       |         | TOTALE    |           |
|---|---|------|------|-------|---------|-----------|-----------|
|   | 2017<br>E PRECEDENTI                      | 2018 | 2019 | 2020  | 2021    |           | 2022      |
| <b>MINISTERO DELLO SVILUPPO ECONOMICO</b>   | -   | -    | -    | 2.276 | 493.309 | 1.205.055 | 1.700.640 |
| Competitività' e sviluppo delle imprese (11)  | -   | -    | -    | -     | 463.551 | 874.987   | 1.338.538 |
| Promozione e attuazione di politiche di sviluppo, competitività' e innovazione, di responsabilità' sociale d'impresa e movimento cooperativo (11.5) | -   | -    | -    | -     | 192.402 | 724.810   | 917.212   |
| Spese di personale per il programma   | -   | -    | -    | -     | -       | -         | -         |
| Promozione delle PMI, delle start up, della responsabilità sociale e del movimento cooperativo  | -   | -    | -    | -     | -       | -         | -         |
| Politica industriale e politiche per la competitività   | -   | -    | -    | -     | 192.402 | 724.810   | 917.212   |
| Vigilanza sul sistema cooperativo e sulle società (11.6)  | -   | -    | -    | -     | 15      | 125       | 140       |
| Spese di personale per il programma   | -   | -    | -    | -     | -       | -         | -         |
| Vigilanza sulle società fiduciarie e di revisione, sul sistema cooperativo e registro delle imprese   | -   | -    | -    | -     | 7       | 61        | 67        |
| Gestione delle procedure di liquidazione coatta amministrativa di enti cooperativi e società fiduciarie   | -   | -    | -    | -     | 8       | 64        | 73        |
| Incentivazione del sistema produttivo (11.7)  | -   | -    | -    | -     | 270.521 | 132.754   | 403.275   |
| Spese di personale per il programma   | -   | -    | -    | -     | -       | -         | -         |
| Finanziamenti agevolati, contributi in c/interessi e in c/capitale, per lo sviluppo delle imprese   | -   | -    | -    | -     | 270.468 | 132.658   | 403.127   |
| Garanzie e sostegno al credito alle PMI   | -   | -    | -    | -     | 52      | 96        | 148       |
| Lotta alla contraffazione e tutela della proprietà industriale (11.10)  | -   | -    | -    | -     | 7       | 15.724    | 15.731    |
| Spese di personale per il programma   | -   | -    | -    | -     | -       | -         | -         |

## TABELLA N. 20.1 RESIDUI PASSIVI DI STANZIAMENTO AL 31 DICEMBRE 2022 PER ESERCIZI DI PROVENIENZA

(MIGLIAIA DI EURO)

| AMMINISTRAZIONE/MISSIONE/<br>PROGRAMMA/AZIONE   | E S E R C I Z I D I P R O V E N I E N Z A |      |      |      |      |        | TOTALE |
|---|---|------|------|------|------|--------|--------|
|   | 2017<br>E PRECEDENTI                      | 2018 | 2019 | 2020 | 2021 | 2022   |        |
| Tutela, incentivazione e valorizzazione della proprietà industriale e contrasto dei fenomeni contraffattivi                                     | -   | -    | -    | -    | 7    | 15.724 | 15.731 |
| Partecipazione agli organismi internazionali per la difesa della proprietà industriale  | -   | -    | -    | -    | -    | -      | -      |
| Coordinamento dell'azione amministrativa e dei programmi per la competitività e lo sviluppo delle imprese, la comunicazione e l'energia (11.11) | -   | -    | -    | -    | 13   | 1.542  | 1.555  |
| Spese di personale per il programma   | -   | -    | -    | -    | -    | -      | -      |
| Promozione e coordinamento interno all'Amministrazione e con soggetti pubblici e privati nazionali ed internazionali                            | -   | -    | -    | -    | 13   | 1.542  | 1.555  |
| Riconversione industriale e grandi filiere produttive (11.12)   | -   | -    | -    | -    | 593  | 32     | 625    |
| Spese di personale per il programma   | -   | -    | -    | -    | -    | -      | -      |
| Crisi industriali e grandi filiere produttive   | -   | -    | -    | -    | 3    | 12     | 14     |
| Interventi per l'innovazione del sistema produttivo del settore dell'aerospazio, della sicurezza e della difesa                                 | -   | -    | -    | -    | 2    | 12     | 13     |
| Ammortamento mutui per interventi nel settore dell'aerospazio, della sicurezza e della difesa   | -   | -    | -    | -    | -    | -      | -      |
| Realizzazione di progetti di ricerca e sviluppo tecnologico dell'industria aeronautica  | -   | -    | -    | -    | 589  | 9      | 598    |
| Regolazione dei mercati (12)  | -   | -    | -    | -    | 43   | 1.048  | 1.092  |
| Vigilanza sui mercati e sui prodotti, promozione della concorrenza e tutela dei consumatori (12.4)  | -   | -    | -    | -    | 43   | 1.048  | 1.092  |
| Spese di personale per il programma   | -   | -    | -    | -    | -    | -      | -      |



## TABELLA N. 20.1 RESIDUI PASSIVI DI STANZIAMENTO AL 31 DICEMBRE 2022 PER ESERCIZI DI PROVENIENZA

(MIGLIAIA DI EURO)

| AMMINISTRAZIONE/MISSIONE/<br>PROGRAMMA/AZIONE   | E S E R C I Z I D I P R O V E N I E N Z A |      |      |      |        |         | TOTALE  |
|---|---|------|------|------|--------|---------|---------|
|   | 2017<br>E PRECEDENTI                      | 2018 | 2019 | 2020 | 2021   | 2022    |         |
| Armonizzazione del mercato, concorrenza, tutela dei consumatori e vigilanza sui fondi CONSAP  | -   | -    | -    | -    | 27     | 31      | 58      |
| Vigilanza e controllo nel settore della sicurezza e conformità dei prodotti e degli impianti industriali, della metrologia legale, e su enti e organismi di normazione, di accreditamento e notificati e sul sistema camerale | -   | -    | -    | -    | 17     | 1.017   | 1.034   |
| Comunicazioni (15)  | -   | -    | -    | -    | 20.303 | 300.756 | 321.059 |
| Planificazione, regolamentazione tecnica e valorizzazione dello spettro radio (15.5)  | -   | -    | -    | -    | 16     | 150     | 166     |
| Spese di personale per il programma   | -   | -    | -    | -    | -      | -       | -       |
| Planificazione, gestione e regolamentazione, in ambito nazionale ed internazionale, dello spettro radio, controllo tecnico delle comunicazioni elettroniche e radiodiffusione   | -   | -    | -    | -    | 16     | 150     | 166     |
| Servizi di Comunicazione Elettronica, di Radiodiffusione e Postali (15.8)   | -   | -    | -    | -    | 19.206 | 297.985 | 317.191 |
| Spese di personale per il programma   | -   | -    | -    | -    | -      | -       | -       |
| Sostegno finanziario all'emittenza radio televisiva anche in ambito locale  | -   | -    | -    | -    | 9      | 116.331 | 116.340 |
| Regolamentazione e gestione delle comunicazioni elettroniche e cooperazione internazionale in campo postale   | -   | -    | -    | -    | 19.197 | 181.654 | 200.851 |
| Attività territoriali in materia di comunicazioni e di vigilanza sui mercati e sui prodotti (15.9)  | -   | -    | -    | -    | 1.081  | 2.621   | 3.702   |
| Spese di personale per il programma   | -   | -    | -    | -    | -      | -       | -       |
| Rilascio di titoli abilitativi, vigilanza, controllo ispettivo - anche in conto terzi - in materia di comunicazioni, coordinamento sportelli  | -   | -    | -    | -    | 1.081  | 2.621   | 3.702   |

## TABELLA N. 20.1 RESIDUI PASSIVI DI STANZIAMENTO AL 31 DICEMBRE 2022 PER ESERCIZI DI PROVENIENZA

(MIGLIAIA DI EURO)

| AMMINISTRAZIONE/MISSIONE/<br>PROGRAMMA/AZIONE  | E S E R C I Z I D I P R O V E N I E N Z A |      |      |       |       |        | TOTALE |
|--|---|------|------|-------|-------|--------|--------|
|  | 2017<br>E PRECEDENTI                      | 2018 | 2019 | 2020  | 2021  | 2022   |        |
| territoriali per l'utenza  | -   | -    | -    | 2.276 | 2.786 | 3.771  | 8.833  |
| Ricerca e innovazione (17)   | -   | -    | -    | 2.276 | 2.786 | 3.771  | 8.833  |
| Ricerca, innovazione, tecnologie e servizi per lo sviluppo delle comunicazioni e della società dell'informazione (17.18) | -   | -    | -    | -     | -     | -      | -      |
| Spese di personale per il programma  | -   | -    | -    | -     | -     | -      | -      |
| Ricerca, sperimentazioni e servizi per le comunicazioni, nuove tecnologie e sicurezza informatica                        | -   | -    | -    | 2.276 | 2.786 | 3.771  | 8.833  |
| Servizi istituzionali e generali delle amministrazioni pubbliche (32)  | -   | -    | -    | -     | 6.625 | 24.494 | 31.118 |
| Indirizzo politico (32.2)  | -   | -    | -    | -     | 59    | 101    | 160    |
| Ministro e Sottosegretari di Stato   | -   | -    | -    | -     | -     | -      | -      |
| Indirizzo politico-amministrativo  | -   | -    | -    | -     | 59    | 101    | 160    |
| Valutazione e controllo strategico (OIV)   | -   | -    | -    | -     | -     | -      | -      |
| Fondi da ripartire alimentati dal riaccertamento dei residui passivi perenti   | -   | -    | -    | -     | -     | -      | -      |
| Servizi e affari generali per le amministrazioni di competenza (32.3)  | -   | -    | -    | -     | 6.565 | 24.393 | 30.958 |
| Spese di personale per il programma  | -   | -    | -    | -     | -     | -      | -      |
| Gestione del personale   | -   | -    | -    | -     | -     | 11.247 | 11.247 |
| Gestione comune dei beni e servizi   | -   | -    | -    | -     | 6.565 | 13.145 | 19.711 |

## TABELLA N. 20.1 RESIDUI PASSIVI DI STANZIAMENTO AL 31 DICEMBRE 2022 PER ESERCIZI DI PROVENIENZA

(MIGLIAIA DI EURO)

| AMMINISTRAZIONE/MISSIONE/<br>PROGRAMMA/AZIONE  | E S E R C I Z I D I P R O V E N I E N Z A |                |                |                |                  |                  | TOTALE           |
|--|---|----------------|----------------|----------------|------------------|------------------|------------------|
|  | 2017<br>E PRECEDENTI                      | 2018           | 2019           | 2020           | 2021             | 2022             |                  |
| <b>MINISTERO DEL LAVORO E DELLE POLITICHE SOCIALI</b>  | <b>665.596</b>                            | <b>172.170</b> | <b>259.414</b> | <b>513.638</b> | <b>1.674.990</b> | <b>2.266.871</b> | <b>5.552.679</b> |
| Diritti sociali, politiche sociali e famiglia (24)   | -   | -              | -              | -              | 3                | 173              | 176              |
| Terzo settore (associazionismo, volontariato, Onlus e formazioni sociali) e responsabilità sociale delle imprese e delle organizzazioni (24.2)                                       | -   | -              | -              | -              | 2                | 2                | 4                |
| Spese di personale per il programma  | -   | -              | -              | -              | -                | -                | -                |
| Sviluppo, promozione, monitoraggio e controllo delle organizzazioni di terzo settore   | -   | -              | -              | -              | 2                | 2                | 4                |
| Trasferimenti assistenziali a enti previdenziali, finanziamento nazionale spesa sociale, programmazione, monitoraggio e valutazione politiche sociali e di inclusione attiva (24.12) | -   | -              | -              | -              | 1                | 172              | 173              |
| Spese di personale per il programma  | -   | -              | -              | -              | -                | -                | -                |
| Concorso dello Stato alle politiche sociali erogate a livello territoriale   | -   | -              | -              | -              | -                | 170              | 170              |
| Invalidi civili, non autosufficienti, persone con disabilità   | -   | -              | -              | -              | 0                | 0                | 1                |
| Politiche per l'infanzia e la famiglia   | -   | -              | -              | -              | 0                | 0                | 1                |
| Assegni e pensioni sociali   | -   | -              | -              | -              | 0                | 0                | 1                |
| Lotta contro la povertà  | -   | -              | -              | -              | -                | -                | -                |
| Contributo dello Stato al funzionamento della GIAS per le politiche assistenziali  | -   | -              | -              | -              | -                | -                | -                |
| Reddito di cittadinanza  | -   | -              | -              | -              | -                | -                | -                |
| Politiche previdenziali (25)   | -   | -              | -              | -              | 1                | 673              | 674              |

## TABELLA N. 20.1 RESIDUI PASSIVI DI STANZIAMENTO AL 31 DICEMBRE 2022 PER ESERCIZI DI PROVENIENZA

(MIGLIAIA DI EURO)

| AMMINISTRAZIONE/MISSIONE/<br>PROGRAMMA/AZIONE   | E S E R C I Z I D I P R O V E N I E N Z A |         |         |         |           |           | TOTALE    |
|---|---|---------|---------|---------|-----------|-----------|-----------|
|   | 2017<br>E PRECEDENTI                      | 2018    | 2019    | 2020    | 2021      | 2022      |           |
| Previdenza obbligatoria e complementare,<br>assicurazioni sociali (25.3)  | -   | -       | -       | -       | 1         | 673       | 674       |
| Spese di personale per il programma   | -   | -       | -       | -       | -         | -         | -         |
| Prepensionamenti  | -   | -       | -       | -       | -         | -         | -         |
| Pensioni d'annata (Sostegno ai<br>trattamenti pensionistici anteriori al<br>1988)   | -   | -       | -       | -       | -         | -         | -         |
| Potenziamento e promozione del ruolo<br>sistemico della previdenza<br>complementare   | -   | -       | -       | -       | -         | -         | -         |
| Agevolazioni contributive,<br>sottocontribuzioni ed esoneri per<br>incentivare l'occupazione  | -   | -       | -       | -       | -         | 670       | 670       |
| Agevolazioni contributive,<br>sottocontribuzioni ed esoneri per il<br>sostegno allo sviluppo di particolari<br>settori o territori svantaggiati | -   | -       | -       | -       | -         | -         | -         |
| Tutele previdenziale obbligatoria della<br>maternità e della famiglia   | -   | -       | -       | -       | -         | -         | -         |
| Finanziamento e vigilanza degli<br>istituti di patronato  | -   | -       | -       | -       | -         | -         | -         |
| Contributo dello Stato al funzionamento<br>della GAS per le politiche<br>previdenziali  | -   | -       | -       | -       | -         | -         | -         |
| Attività di gestione dei trasferimenti<br>dello Stato per le politiche<br>previdenziali   | -   | -       | -       | -       | 1         | 3         | 4         |
| Sostegno alle gestioni previdenziali  | -   | -       | -       | -       | -         | -         | -         |
| Politiche per il lavoro (26)  | 665.596                                   | 172.170 | 259.414 | 513.638 | 1.674.945 | 2.265.895 | 5.551.659 |
| Politiche passive del lavoro e incentivi<br>all'occupazione (26.6)  | 665.596                                   | 172.170 | 259.414 | 513.638 | 1.661.589 | 2.225.829 | 5.498.236 |
| Spese di personale per il programma   | -   | -       | -       | -       | -         | -         | -         |

## TABELLA N. 20.1 RESIDUI PASSIVI DI STANZIAMENTO AL 31 DICEMBRE 2022 PER ESERCIZI DI PROVENIENZA

(MIGLIAIA DI EURO)

| AMMINISTRAZIONE/MISSIONE/<br>PROGRAMMA/AZIONE  | E S E R C I Z I D I P R O V E N I E N Z A |         |         |         |           |           | TOTALE    |
|--|---|---------|---------|---------|-----------|-----------|-----------|
|  | 2017<br>E PRECEDENTI                      | 2018    | 2019    | 2020    | 2021      | 2022      |           |
| Trattamenti di integrazione salariale in costanza di rapporto di lavoro e indennità collegate alla cessazione del rapporto di lavoro                         | 12.033                                    | -       | -       | -       | 1         | 1         | 12.035    |
| Sostegno e promozione dell'occupazione e del reddito   | 653.563                                   | 172.170 | 259.414 | 513.638 | 1.661.587 | 2.225.828 | 5.486.201 |
| Coordinamento e integrazione delle politiche del lavoro e delle politiche sociali, innovazione e coordinamento amministrativo (26.7)                         | -   | -       | -       | -       | 1         | 1         | 2         |
| Spese di personale per il programma  | -   | -       | -       | -       | -         | -         | -         |
| Integrazione e monitoraggio delle politiche del lavoro e delle politiche sociali e coordinamento amministrativo  | -   | -       | -       | -       | 1         | 1         | 2         |
| Supporto tecnico per la formazione, il lavoro e le politiche sociali   | -   | -       | -       | -       | -         | -         | -         |
| Politiche di regolamentazione in materia di rapporti di lavoro (26.8)  | -   | -       | -       | -       | 2         | 202       | 203       |
| Spese di personale per il programma  | -   | -       | -       | -       | -         | -         | -         |
| Disciplina dei rapporti di lavoro, rappresentatività sindacale e scioperi  | -   | -       | -       | -       | 2         | 202       | 203       |
| Accertamenti medico-legali sulle assenze dei dipendenti pubblici   | -   | -       | -       | -       | -         | -         | -         |
| Contrasto al lavoro nero e irregolare, prevenzione e osservanza delle norme di legislazione sociale e del lavoro (26.9)                                      | -   | -       | -       | -       | -         | 23.893    | 23.893    |
| Contrasto all'illegalità del lavoro, prevenzione e sicurezza sui luoghi di lavoro mediante l'attività ispettiva svolta dall'Ispettorato nazionale del lavoro | -   | -       | -       | -       | -         | 23.893    | 23.893    |
| Politiche attive del lavoro, rete dei servizi per il lavoro e la formazione (26.10)  | -   | -       | -       | -       | -         | 5.482     | 5.482     |
| Spese di personale per il programma  | -   | -       | -       | -       | -         | -         | -         |

## TABELLA N. 20.1 RESIDUI PASSIVI DI STANZIAMENTO AL 31 DICEMBRE 2022 PER ESERCIZI DI PROVENIENZA

(MIGLIAIA DI EURO)

| AMMINISTRAZIONE/MISSIONE/<br>PROGRAMMA/AZIONE  | E S E R C I Z I D I P R O V E N I E N Z A |      |      |      |        |        | TOTALE |
|--|---|------|------|------|--------|--------|--------|
|  | 2017<br>E PRECEDENTI                      | 2018 | 2019 | 2020 | 2021   | 2022   |        |
| Promozione e realizzazione di interventi a favore dell'inserimento lavorativo e della formazione professionale dei lavoratori svolta dall'Agenzia nazionale per le politiche attive del lavoro (ANPAL) | -   | -    | -    | -    | -      | 5.482  | 5.482  |
| Prevenzione in materia di salute e sicurezza nei luoghi di lavoro (26.11)  | -   | -    | -    | -    | 1      | 81     | 82     |
| Spese di personale per il programma  | -   | -    | -    | -    | -      | -      | -      |
| Prevenzione in materia di salute e sicurezza sui luoghi di lavoro e sostegno alle famiglie delle vittime di infortuni sul lavoro   | -   | -    | -    | -    | 1      | 81     | 82     |
| Indennizzi e incentivi in materia di infortuni e malattie professionali  | -   | -    | -    | -    | -      | -      | -      |
| Sistemi informativi per il monitoraggio e lo sviluppo delle politiche sociali e del lavoro, logistica e servizi di comunicazione istituzionale (26.12)   | -   | -    | -    | -    | 13.353 | 10.408 | 23.761 |
| Spese di personale per il programma  | -   | -    | -    | -    | -      | -      | -      |
| Promozione e realizzazione del sistema informativo del lavoro, compreso quello dell'attività di vigilanza sul lavoro   | -   | -    | -    | -    | 13.353 | 10.408 | 23.761 |
| Immigrazione, accoglienza e garanzia dei diritti (27)  | -   | -    | -    | -    | 1      | 1      | 2      |
| Flussi migratori per motivi di lavoro e politiche di integrazione sociale delle persone immigrate (27.6)   | -   | -    | -    | -    | 1      | 1      | 2      |
| Spese di personale per il programma  | -   | -    | -    | -    | -      | -      | -      |
| Politiche sui flussi migratori e di integrazione sociale   | -   | -    | -    | -    | 1      | 1      | 2      |
| Servizi istituzionali e generali delle amministrazioni pubbliche (32)  | -   | -    | -    | -    | 39     | 129    | 168    |
| Indirizzo politico (32.2)  | -   | -    | -    | -    | 19     | 20     | 39     |

## TABELLA N. 20.1 RESIDUI PASSIVI DI STANZIAMENTO AL 31 DICEMBRE 2022 PER ESERCIZI DI PROVENIENZA

(MIGLIAIA DI EURO)

| AMMINISTRAZIONE/MISSIONE/<br>PROGRAMMA/AZIONE                                | E S E R C I Z I D I P R O V E N I E N Z A |      |      |      |      |      |     | TOTALE |
|--|---|------|------|------|------|------|-----|--------|
|  | 2017<br>E PRECEDENTI                      | 2018 | 2019 | 2020 | 2021 | 2022 |     |        |
| Ministro e Sottosegretari di Stato   | -   | -    | -    | -    | -    | -    | -   | -      |
| Indirizzo politico-amministrativo  | -   | -    | -    | -    | 19   | -    | 20  | 39     |
| Valutazione e controllo strategico (OIV)                                     | -   | -    | -    | -    | -    | -    | -   | -      |
| Fondi da ripartire alimentati dal riaccertamento dei residui passivi perenti | -   | -    | -    | -    | -    | -    | -   | -      |
| Servizi e affari generali per le amministrazioni di competenza (32.3)        | -   | -    | -    | -    | 21   | -    | 109 | 129    |
| Spese di personale per il programma  | -   | -    | -    | -    | -    | -    | -   | -      |
| Gestione del personale   | -   | -    | -    | -    | -    | -    | 82  | 82     |
| Gestione comune dei beni e servizi   | -   | -    | -    | -    | 21   | -    | 27  | 48     |

## TABELLA N. 20.1 RESIDUI PASSIVI DI STANZIAMENTO AL 31 DICEMBRE 2022 PER ESERCIZI DI PROVENIENZA

(MIGLIAIA DI EURO)

| AMMINISTRAZIONE/MISSIONE/<br>PROGRAMMA/AZIONE   | E S E R C I Z I D I P R O V E N I E N Z A |      |      |      |        |        | TOTALE  |
|---|---|------|------|------|--------|--------|---------|
|   | 2017<br>E PRECEDENTI                      | 2018 | 2019 | 2020 | 2021   | 2022   |         |
| <b>MINISTERO DELLA GIUSTIZIA</b>  | -   | -    | -    | -    | 88.324 | 90.662 | 178.986 |
| Giustizia (6)   | -   | -    | -    | -    | 88.032 | 90.499 | 178.531 |
| Amministrazione penitenziaria (6.1)   | -   | -    | -    | -    | 49.594 | 51.096 | 100.691 |
| Spese di personale per il programma (personale amministrativo e magistrati)   | -   | -    | -    | -    | -      | -      | -       |
| Spese di personale per il programma (polizia penitenziaria)   | -   | -    | -    | -    | -      | -      | -       |
| Servizi tecnici e logistici connessi alla custodia delle persone detenute   | -   | -    | -    | -    | 2.218  | 2.152  | 4.370   |
| Accoglienza, trattamento penitenziario e politiche di reinserimento delle persone sottoposte a misure giudiziarie                 | -   | -    | -    | -    | 3.845  | 2.519  | 6.364   |
| Realizzazione di nuove infrastrutture, potenziamento e ristrutturazione nell'ambito dell'edilizia carceraria                      | -   | -    | -    | -    | 43.494 | 46.398 | 89.892  |
| Supporto per l'erogazione dei servizi penitenziari  | -   | -    | -    | -    | 37     | 28     | 65      |
| Gestione e assistenza del personale del programma Amministrazione penitenziaria   | -   | -    | -    | -    | -      | -      | -       |
| Giustizia civile e penale (6.2)   | -   | -    | -    | -    | 37.322 | 36.965 | 74.288  |
| Spese di personale per il programma (personale civile)  | -   | -    | -    | -    | -      | -      | -       |
| Spese di personale per il programma (magistrati)  | -   | -    | -    | -    | -      | -      | -       |
| Attività di verbalizzazione atti processuali e videoconferenza nell'ambito dei procedimenti giudiziari                            | -   | -    | -    | -    | -      | -      | -       |
| Funzionamento della Scuola Superiore della Magistratura   | -   | -    | -    | -    | -      | -      | -       |
| Sviluppo degli strumenti di innovazione tecnologica in materia informatica e telematica per l'erogazione dei servizi di giustizia | -   | -    | -    | -    | 0      | 19.128 | 19.128  |



## TABELLA N. 20.1 RESIDUI PASSIVI DI STANZIAMENTO AL 31 DICEMBRE 2022 PER ESERCIZI DI PROVENIENZA

(MIGLIAIA DI EURO)

| AMMINISTRAZIONE/MISSIONE/<br>PROGRAMMA/AZIONE  | E S E R C I Z I D I P R O V E N I E N Z A |      |      |      |        |        | TOTALE |
|--|---|------|------|------|--------|--------|--------|
|  | 2017<br>E PRECEDENTI                      | 2018 | 2019 | 2020 | 2021   | 2022   |        |
| Funzionamento uffici giudiziari  | -   | -    | -    | -    | 37.322 | 17.838 | 55.160 |
| Efficientamento del sistema giudiziario  | -   | -    | -    | -    | -      | -      | -      |
| Giustizia minorile e di comunità'<br>(6.3)   | -   | -    | -    | -    | 1.115  | 2.438  | 3.553  |
| Spese di personale per il programma<br>(personale amministrativo e magistrati)   | -   | -    | -    | -    | -      | -      | -      |
| Spese di personale per il programma<br>(polizia penitenziaria)   | -   | -    | -    | -    | -      | -      | -      |
| Trattamento, interventi e politiche di<br>reinserimento delle persone sottoposte<br>a misure giudiziarie, attuazione<br>provvedimenti autorità giudiziaria | -   | -    | -    | -    | -      | 455    | 455    |
| Realizzazione di nuove infrastrutture,<br>potenziamento e ristrutturazione per la<br>giustizia minorile e di comunità                                      | -   | -    | -    | -    | 1.115  | 1.983  | 3.098  |
| Supporto per l'erogazione dei servizi<br>per la giustizia minorile e di comunità   | -   | -    | -    | -    | -      | -      | -      |
| Cooperazione internazionale in materia<br>civile minorile  | -   | -    | -    | -    | -      | -      | -      |
| Gestione del personale per il programma<br>Giustizia minorile e di comunità  | -   | -    | -    | -    | -      | -      | -      |
| Servizi di gestione amministrativa per<br>l'attività giudiziaria (6.6)   | -   | -    | -    | -    | -      | -      | -      |
| Spese di personale per il programma<br>(personale civile)  | -   | -    | -    | -    | -      | -      | -      |
| Spese di personale per il programma<br>(magistrati)  | -   | -    | -    | -    | -      | -      | -      |
| Magistratura onoraria  | -   | -    | -    | -    | -      | -      | -      |
| Supporto allo svolgimento dei<br>procedimenti giudiziari attraverso le<br>spese di giustizia   | -   | -    | -    | -    | -      | -      | -      |
| Supporto allo svolgimento dei<br>procedimenti giudiziari attraverso<br>intercettazioni   | -   | -    | -    | -    | -      | -      | -      |

## TABELLA N. 20.1 RESIDUI PASSIVI DI STANZIAMENTO AL 31 DICEMBRE 2022 PER ESERCIZI DI PROVENIENZA

(MIGLIAIA DI EURO)

| AMMINISTRAZIONE/MISSIONE/<br>PROGRAMMA/AZIONE                                | E S E R C I Z I D I P R O V E N I E N Z A |      |      |      |      |      | TOTALE |
|--|---|------|------|------|------|------|--------|
|  | 2017<br>E PRECEDENTI                      | 2018 | 2019 | 2020 | 2021 | 2022 |        |
| Equa riparazione in caso di violazione del termine ragionevole del processo  | -   | -    | -    | -    | -    | -    | -      |
| Supporto all'erogazione dei servizi di giustizia                             | -   | -    | -    | -    | -    | -    | -      |
| Cooperazione internazionale in materia civile e penale                       | -   | -    | -    | -    | -    | -    | -      |
| Abilitazione alla professione forense e accesso alla professione notarile    | -   | -    | -    | -    | -    | -    | -      |
| Servizi istituzionali e generali delle amministrazioni pubbliche (32)        | -   | -    | -    | -    | 292  | 163  | 455    |
| Indirizzo politico (32.2)  | -   | -    | -    | -    | 292  | 151  | 443    |
| Ministro e Sottosegretari di Stato   | -   | -    | -    | -    | -    | -    | -      |
| Indirizzo politico-amministrativo  | -   | -    | -    | -    | 292  | 151  | 443    |
| Valutazione e controllo strategico (OIV)                                     | -   | -    | -    | -    | -    | -    | -      |
| Fondi da ripartire alimentati dal riaccertamento dei residui passivi perenti | -   | -    | -    | -    | -    | -    | -      |
| Servizi e affari generali per le amministrazioni di competenza (32.3)        | -   | -    | -    | -    | -    | 12   | 12     |
| Spese di personale per il programma  | -   | -    | -    | -    | -    | -    | -      |
| Gestione del personale   | -   | -    | -    | -    | -    | -    | -      |
| Gestione comune dei beni e servizi   | -   | -    | -    | -    | -    | 12   | 12     |

TABELLA N. 20.1 RESIDUI PASSIVI DI STANZIAMENTO AL 31 DICEMBRE 2022 PER ESERCIZI DI PROVENIENZA

(MIGLIAIA DI EURO)

| AMMINISTRAZIONE/MISSIONE/<br>PROGRAMMA/AZIONE   | E S E R C I Z I D I P R O V E N I E N Z A |      |      |      |         |         | TOTALE  |
|---|---|------|------|------|---------|---------|---------|
|   | 2017<br>E PRECEDENTI                      | 2018 | 2019 | 2020 | 2021    | 2022    |         |
| <b>MINISTERO DEGLI AFFARI ESTERI E DELLA<br/>COOPERAZIONE INTERNAZIONALE</b>  | -   | -    | -    | -    | 105.111 | 142.716 | 247.827 |
| L'Italia in Europa e nel mondo (4)  | -   | -    | -    | -    | 18.958  | 74.276  | 93.234  |
| Protocollo internazionale (4.1)   | -   | -    | -    | -    | -       | 85      | 85      |
| Spese di personale per il programma   | -   | -    | -    | -    | -       | 84      | 84      |
| Visite ufficiali, eventi internazionali<br>e rapporti con il corpo diplomatico-<br>consolare  | -   | -    | -    | -    | -       | 1       | 1       |
| Cooperazione allo sviluppo (4.2)  | -   | -    | -    | -    | -       | 402     | 402     |
| Spese di personale per il programma   | -   | -    | -    | -    | -       | 401     | 401     |
| Partecipazione italiana alla<br>cooperazione allo sviluppo in ambito<br>europeo e multilaterale   | -   | -    | -    | -    | -       | -       | -       |
| Attività di indirizzo, valutazione e<br>controllo della cooperazione allo<br>sviluppo   | -   | -    | -    | -    | -       | 1       | 1       |
| Attuazione delle politiche di<br>cooperazione mediante l'Agenzia<br>Italiana per la Cooperazione allo<br>Sviluppo                               | -   | -    | -    | -    | -       | -       | -       |
| Cooperazione economica e relazioni<br>internazionali (4.4)  | -   | -    | -    | -    | -       | 664     | 664     |
| Spese di personale per il programma   | -   | -    | -    | -    | -       | 654     | 654     |
| Cooperazione politica ed economica con<br>i paesi e le organizzazioni regionali<br>dell'Asia, dell'America Latina e<br>dell'Africa subsahariana | -   | -    | -    | -    | -       | 11      | 11      |
| Cooperazione multilaterale in campo<br>economico, commerciale e finanziario   | -   | -    | -    | -    | -       | -       | -       |
| Promozione della pace e sicurezza<br>internazionale (4.6)   | -   | -    | -    | -    | -       | 5.506   | 5.506   |

## TABELLA N. 20.1 RESIDUI PASSIVI DI STANZIAMENTO AL 31 DICEMBRE 2022 PER ESERCIZI DI PROVENIENZA

(MIGLIAIA DI EURO)

| AMMINISTRAZIONE/MISSIONE/<br>PROGRAMMA/AZIONE  | E S E R C I Z I D I P R O V E N I E N Z A |      |      |      |        |        | TOTALE |
|--|---|------|------|------|--------|--------|--------|
|  | 2017<br>E PRECEDENTI                      | 2018 | 2019 | 2020 | 2021   | 2022   |        |
| Spese di personale per il programma  | -   | -    | -    | -    | -      | 712    | 712    |
| Rapporti politici internazionali e diritti umani   | -   | -    | -    | -    | -      | 11     | 11     |
| Sicurezza, disarmo e processi di stabilizzazione nelle aree di crisi                               | -   | -    | -    | -    | -      | 4.783  | 4.783  |
| Integrazione europea (4.7)   | -   | -    | -    | -    | -      | 1.457  | 1.457  |
| Spese di personale per il programma  | -   | -    | -    | -    | -      | 479    | 479    |
| Politiche dell'Unione Europea  | -   | -    | -    | -    | -      | 45     | 45     |
| Accordi economici e politiche di sviluppo con i Paesi dell'Europa                                  | -   | -    | -    | -    | -      | 932    | 932    |
| Italiani nel mondo e politiche migratorie (4.8)  | -   | -    | -    | -    | -      | 326    | 326    |
| Spese di personale per il programma  | -   | -    | -    | -    | -      | 317    | 317    |
| Politiche e servizi per gli italiani nel mondo   | -   | -    | -    | -    | -      | -      | -      |
| Cooperazione migratoria  | -   | -    | -    | -    | -      | 8      | 8      |
| Presenza dello Stato all'estero tramite le strutture diplomatico-consolari (4.12)                  | -   | -    | -    | -    | 18.958 | 51.798 | 70.755 |
| Spese di personale per il programma  | -   | -    | -    | -    | -      | -      | -      |
| Funzionamento delle strutture diplomatico-consolari e attività istituzionali delle sedi all'estero | -   | -    | -    | -    | 18.958 | 51.798 | 70.755 |
| Rappresentanza all'estero e servizi ai cittadini e alle imprese (4.13)                             | -   | -    | -    | -    | -      | 11.987 | 11.987 |
| Spese di personale per il programma all'estero   | -   | -    | -    | -    | -      | 8.344  | 8.344  |
| Risorse connesse all'impiego di personale all'estero   | -   | -    | -    | -    | -      | 3.621  | 3.621  |
| Programmazione, distribuzione ed avvicendamento del personale in Italia                            | -   | -    | -    | -    | -      | 21     | 21     |

## TABELLA N. 20.1 RESIDUI PASSIVI DI STANZIAMENTO AL 31 DICEMBRE 2022 PER ESERCIZI DI PROVENIENZA

(MIGLIAIA DI EURO)

| AMMINISTRAZIONE/MISSIONE/<br>PROGRAMMA/AZIONE  | E S E R C I Z I D I P R O V E N I E N Z A |      |      |      |        |        | TOTALE |
|--|---|------|------|------|--------|--------|--------|
|  | 2017<br>E PRECEDENTI                      | 2018 | 2019 | 2020 | 2021   | 2022   |        |
| e all'estero, servizi ed aggiornamento professionale                                       | -   | -    | -    | -    | -      | 705    | 705    |
| Coordinamento dell'Amministrazione in ambito internazionale (4.14)                         | -   | -    | -    | -    | -      | 440    | 440    |
| Spese di personale per il programma  | -   | -    | -    | -    | -      | 15     | 15     |
| Programmazione e coordinamento dell'Amministrazione  | -   | -    | -    | -    | -      | 250    | 250    |
| Tutela dei connazionali nelle crisi internazionali   | -   | -    | -    | -    | -      | -      | -      |
| Attività di controllo e prevenzione dell'autorità nazionale - UAMA                         | -   | -    | -    | -    | -      | -      | -      |
| Sicurezza delle strutture in Italia e all'estero e controlli ispettivi. (4.17)             | -   | -    | -    | -    | -      | 881    | 881    |
| Spese di personale per il programma  | -   | -    | -    | -    | -      | 83     | 83     |
| Sicurezza e controlli delle strutture dell'Amministrazione                                 | -   | -    | -    | -    | -      | 798    | 798    |
| Diplomazia pubblica e culturale (4.18)   | -   | -    | -    | -    | -      | 467    | 467    |
| Spese di personale per il programma  | -   | -    | -    | -    | -      | 155    | 155    |
| Promozione e diffusione della lingua e della cultura italiana all'estero                   | -   | -    | -    | -    | -      | 122    | 122    |
| Risorse da destinare al personale in servizio presso le istituzioni scolastiche all'estero | -   | -    | -    | -    | -      | -      | -      |
| Attività di pianificazione delle politiche   | -   | -    | -    | -    | -      | 190    | 190    |
| Comunicazione istituzionale e rapporti con i media   | -   | -    | -    | -    | -      | -      | -      |
| Commercio internazionale ed internazionalizzazione del sistema produttivo (16)             | -   | -    | -    | -    | 48.608 | 12.959 | 61.566 |
| Sostegno all'internazionalizzazione delle imprese e promozione del made in Italy           | -   | -    | -    | -    | 48.608 | 12.959 | 61.566 |

## TABELLA N. 20.1 RESIDUI PASSIVI DI STANZIAMENTO AL 31 DICEMBRE 2022 PER ESERCIZI DI PROVENIENZA

(MIGLIAIA DI EURO)

| AMMINISTRAZIONE/MISSIONE/<br>PROGRAMMA/AZIONE   | E S E R C I Z I D I P R O V E N I E N Z A |      |      |      |        |        | TOTALE |
|---|---|------|------|------|--------|--------|--------|
|   | 2017<br>E PRECEDENTI                      | 2018 | 2019 | 2020 | 2021   | 2022   |        |
| (16.5)<br>Spese di personale per il programma   | -   | -    | -    | -    | -      | 505    | 505    |
| Agenzia per la promozione all'estero e l'internazionalizzazione delle imprese italiane                          | -   | -    | -    | -    | -      | 1.755  | 1.755  |
| Internazionalizzazione del sistema produttivo e cooperazione scientifica e tecnologica in ambito internazionale | -   | -    | -    | -    | 26     | 49     | 74     |
| Piano straordinario del Made in Italy   | -   | -    | -    | -    | 48.582 | 10.650 | 59.232 |
| Servizi istituzionali e generali delle amministrazioni pubbliche (32)   | -   | -    | -    | -    | 37.546 | 55.481 | 93.027 |
| Indirizzo politico (32.2)   | -   | -    | -    | -    | -      | 312    | 312    |
| Ministro e Sottosegretari di Stato  | -   | -    | -    | -    | -      | -      | -      |
| Indirizzo politico-amministrativo   | -   | -    | -    | -    | -      | 312    | 312    |
| Valutazione e controllo strategico (OIV)  | -   | -    | -    | -    | -      | -      | -      |
| Fondi da ripartire alimentati dal riaccertamento dei residui passivi perenti                                    | -   | -    | -    | -    | -      | -      | -      |
| Servizi e affari generali per le amministrazioni di competenza (32.3)   | -   | -    | -    | -    | 37.546 | 55.169 | 92.715 |
| Spese di personale per il programma   | -   | -    | -    | -    | -      | 4      | 4      |
| Gestione del personale  | -   | -    | -    | -    | -      | 502    | 502    |
| Gestione comune dei beni e servizi, ivi inclusi i sistemi informativi   | -   | -    | -    | -    | 37.546 | 54.664 | 92.210 |

## TABELLA N. 20.1 RESIDUI PASSIVI DI STANZIAMENTO AL 31 DICEMBRE 2022 PER ESERCIZI DI PROVENIENZA

(MIGLIAIA DI EURO)

| AMMINISTRAZIONE/MISSIONE/<br>PROGRAMMA/AZIONE  | E S E R C I Z I D I P R O V E N I E N Z A |      |      |               |                |                | TOTALE         |
|--|---|------|------|---------------|----------------|----------------|----------------|
|  | 2017<br>E PRECEDENTI                      | 2018 | 2019 | 2020          | 2021           | 2022           |                |
| <b>MINISTERO DELL' ISTRUZIONE</b>  | -   | -    | -    | <b>13.100</b> | <b>150.246</b> | <b>791.824</b> | <b>955.169</b> |
| Istruzione scolastica (22)   | -   | -    | -    | 13.100        | 122.218        | 782.538        | 917.855        |
| Programmazione e coordinamento dell'istruzione (22.1)  | -   | -    | -    | 13.100        | 2.000          | 571.831        | 586.931        |
| Spese di personale per il programma  | -   | -    | -    | -             | -              | -              | -              |
| Interventi per la sicurezza nelle scuole statali e per l'edilizia scolastica                     | -   | -    | -    | -             | -              | -              | -              |
| Supporto alla programmazione e al coordinamento dell'istruzione scolastica                       | -   | -    | -    | 13.100        | 2.000          | 571.831        | 586.931        |
| Sviluppo del sistema istruzione scolastica, diritto allo studio ed edilizia scolastica (22.8)    | -   | -    | -    | -             | 120.212        | 192.882        | 313.094        |
| Spese di personale per il programma  | -   | -    | -    | -             | -              | -              | -              |
| Promozione e sostegno a iniziative di educazione, inclusa la tutela delle minoranze linguistiche | -   | -    | -    | -             | 23             | 23             | 45             |
| Lotta alla dispersione scolastica, orientamento e prevenzione del disagio giovanile              | -   | -    | -    | -             | -              | -              | -              |
| Valorizzazione e promozione delle eccellenze   | -   | -    | -    | -             | -              | -              | -              |
| Sostegno alle famiglie per il diritto allo studio  | -   | -    | -    | -             | -              | -              | -              |
| Cooperazione in materia culturale  | -   | -    | -    | -             | -              | -              | -              |
| Interventi per la sicurezza nelle scuole statali e per l'edilizia scolastica                     | -   | -    | -    | -             | 120.161        | 189.820        | 309.981        |
| Supporto all'innovazione e valutazione dell'istruzione scolastica                                | -   | -    | -    | -             | 29             | 3.039          | 3.069          |
| Istituzioni scolastiche non statali  | -   | -    | -    | -             | -              | -              | -              |

## TABELLA N. 20.1 RESIDUI PASSIVI DI STANZIAMENTO AL 31 DICEMBRE 2022 PER ESERCIZI DI PROVENIENZA

(MIGLIAIA DI EURO)

| AMMINISTRAZIONE/MISSIONE/<br>PROGRAMMA/AZIONE  | E S E R C I Z I D I P R O V E N I E N Z A |      |      |      |      |        | TOTALE |
|--|---|------|------|------|------|--------|--------|
|  | 2017<br>E PRECEDENTI                      | 2018 | 2019 | 2020 | 2021 | 2022   |        |
| (22.9)<br>Trasferimenti e contributi per le scuole non statali<br>Istruzione terziaria non universitaria e formazione professionale (22.15)<br>Spese di personale per il programma<br>Contributi agli Istituti Tecnici Superiori e ai percorsi Istruzione e Formazione Tecnica Superiore<br>Realizzazione degli indirizzi e delle politiche in ambito territoriale in materia di istruzione (22.16)<br>Spese di personale per il programma<br>Organizzazione dei servizi sul territorio, coordinamento e vigilanza sulle attività degli istituti scolastici statali<br>Istruzione del primo ciclo (22.17)<br>Spese di personale per il programma (docenti)<br>Spese di personale per il programma (dirigenti scolastici e personale ATA)<br>Interventi di integrazione scolastica degli studenti con bisogni educativi speciali incluse le spese del personale (docenti di sostegno)<br>Funzionamento degli istituti scolastici statali del primo ciclo<br>Continuità del servizio scolastico<br>Miglioramento dell'offerta formativa<br>Istruzione del secondo ciclo (22.18)<br>Spese di personale per il programma | -   | -    | -    | -    | -    | -      | -      |
|  | -   | -    | -    | -    | -    | -      | -      |
|  | -   | -    | -    | -    | -    | -      | -      |
|  | -   | -    | -    | -    | -    | -      | -      |
|  | -   | -    | -    | -    | -    | -      | -      |
|  | -   | -    | -    | -    | 5    | 35     | 40     |
|  | -   | -    | -    | -    | -    | -      | -      |
|  | -   | -    | -    | -    | 5    | 35     | 40     |
|  | -   | -    | -    | -    | -    | 17.790 | 17.790 |
|  | -   | -    | -    | -    | -    | -      | -      |
|  | -   | -    | -    | -    | -    | 17.790 | 17.790 |
|  | -   | -    | -    | -    | -    | -      | -      |
|  | -   | -    | -    | -    | -    | -      | -      |
|  | -   | -    | -    | -    | -    | -      | -      |
|  | -   | -    | -    | -    | -    | -      | -      |
|  | -   | -    | -    | -    | -    | -      | -      |



## TABELLA N. 20.1 RESIDUI PASSIVI DI STANZIAMENTO AL 31 DICEMBRE 2022 PER ESERCIZI DI PROVENIENZA

(MIGLIAIA DI EURO)

| AMMINISTRAZIONE/MISSIONE/<br>PROGRAMMA/AZIONE  | E S E R C I Z I D I P R O V E N I E N Z A |      |      |      |        |       | TOTALE |
|--|---|------|------|------|--------|-------|--------|
|  | 2017<br>E PRECEDENTI                      | 2018 | 2019 | 2020 | 2021   | 2022  |        |
| (docenti)  | -   | -    | -    | -    | -      | -     | -      |
| Spese di personale per il programma (dirigenti scolastici e personale ATA)   | -   | -    | -    | -    | -      | -     | -      |
| Interventi di integrazione scolastica degli studenti con bisogni educativi speciali incluse le spese del personale (docenti di sostegno) | -   | -    | -    | -    | -      | -     | -      |
| Funzionamento degli istituti scolastici statali del secondo ciclo  | -   | -    | -    | -    | -      | -     | -      |
| Continuità del servizio scolastico   | -   | -    | -    | -    | -      | -     | -      |
| Miglioramento dell'offerta formativa   | -   | -    | -    | -    | -      | -     | -      |
| Reclutamento e aggiornamento dei dirigenti scolastici e del personale scolastico per l'istruzione (22.19)                                | -   | -    | -    | -    | -      | -     | -      |
| Spese di personale per il programma  | -   | -    | -    | -    | -      | -     | -      |
| Reclutamento e aggiornamento dei dirigenti scolastici e del personale scolastico per l'istruzione del primo ciclo                        | -   | -    | -    | -    | -      | -     | -      |
| Reclutamento e aggiornamento dei dirigenti scolastici e del personale scolastico per l'istruzione del secondo ciclo                      | -   | -    | -    | -    | -      | -     | -      |
| Formazione iniziale, tirocinio e inserimento   | -   | -    | -    | -    | -      | -     | -      |
| Servizi istituzionali e generali delle amministrazioni pubbliche (32)  | -   | -    | -    | -    | 28.028 | 9.286 | 37.314 |
| Indirizzo politico (32.2)  | -   | -    | -    | -    | 27     | 30    | 57     |
| Ministro e Sottosegretari di Stato   | -   | -    | -    | -    | -      | -     | -      |
| Indirizzo politico-amministrativo  | -   | -    | -    | -    | 27     | 30    | 57     |
| Valutazione e controllo strategico (OIV)   | -   | -    | -    | -    | -      | -     | -      |

|                 |   |
|-----------------|---|
| TABELLA N. 20.1 | RESIDUI PASSIVI DI STANZIAMENTO AL 31 DICEMBRE 2022 PER ESERCIZI DI PROVENIENZA |
|-----------------|---|

(MIGLIAIA DI EURO)

| AMMINISTRAZIONE/MISSIONE/<br>PROGRAMMA/AZIONE                               | E S E R C I Z I D I P R O V E N I E N Z A |      |      |      |        |       | TOTALE |
|---|---|------|------|------|--------|-------|--------|
|   | 2017<br>E PRECEDENTI                      | 2018 | 2019 | 2020 | 2021   | 2022  |        |
| Servizi e affari generali per le<br>amministrazioni di competenza<br>(32.3) | -   | -    | -    | -    | 28.001 | 9.256 | 37.257 |
| Spese di personale per il programma   | -   | -    | -    | -    | -      | -     | -      |
| Gestione del personale  | -   | -    | -    | -    | 27.967 | 8.981 | 36.948 |
| Gestione comune dei beni e servizi  | -   | -    | -    | -    | 34     | 275   | 308    |

## TABELLA N. 20.1 RESIDUI PASSIVI DI STANZIAMENTO AL 31 DICEMBRE 2022 PER ESERCIZI DI PROVENIENZA

(MIGLIAIA DI EURO)

| AMMINISTRAZIONE/MISSIONE/<br>PROGRAMMA/AZIONE  | E S E R C I Z I D I P R O V E N I E N Z A |      |      |      |         |         | TOTALE  |
|--|---|------|------|------|---------|---------|---------|
|  | 2017<br>E PRECEDENTI                      | 2018 | 2019 | 2020 | 2021    | 2022    |         |
| <b>MINISTERO DELL'INTERNO</b>  | -   | -    | -    | -    | 262.586 | 652.338 | 914.924 |
| Amministrazione generale e supporto alla rappresentanza generale di Governo e dello Stato sul territorio (2)   | -   | -    | -    | -    | 982     | 3.328   | 4.310   |
| Attuazione delle funzioni del Ministero dell'Interno sul territorio tramite le strutture centrali e le Prefetture - Uffici Territoriali del Governo (2.2)                                  | -   | -    | -    | -    | 982     | 3.328   | 4.310   |
| Spese di personale per il programma  | -   | -    | -    | -    | -       | -       | -       |
| Gestione e assistenza del personale degli Uffici Territoriali del Governo  | -   | -    | -    | -    | -       | -       | -       |
| Contributo all'Agenzia dei beni confiscati   | -   | -    | -    | -    | -       | 20      | 20      |
| Spese per la custodia dei veicoli sequestrati ed esercizio delle funzioni sanzionatorie amministrative nelle materie dematerializzate  | -   | -    | -    | -    | 2       | 29      | 31      |
| Gestione dei servizi logistici, amministrativi e del personale delle Prefetture per: ordine pubblico, sicurezza, cittadinanza e immigrazione e coordinamento con le autonomie territoriali | -   | -    | -    | -    | 965     | 3.264   | 4.229   |
| Interventi per il Fondo delle vittime dell'usura e della mafia   | -   | -    | -    | -    | 15      | 15      | 30      |
| Relazioni finanziarie con le autonomie territoriali (3)  | -   | -    | -    | -    | 3.942   | 112.426 | 116.368 |
| Gestione dell'albo dei segretari comunali e provinciali (3.8)  | -   | -    | -    | -    | 39      | 986     | 1.025   |
| Spese di personale per il programma  | -   | -    | -    | -    | -       | 986     | 986     |
| Gestione e assistenza del personale dell'Albo dei segretari comunali   | -   | -    | -    | -    | -       | -       | -       |
| Albo segretari comunali  | -   | -    | -    | -    | 28      | -       | 28      |

TABELLA N. 20.1 RESIDUI PASSIVI DI STANZIAMENTO AL 31 DICEMBRE 2022 PER ESERCIZI DI PROVENIENZA

(MIGLIAIA DI EURO)

| AMMINISTRAZIONE/MISSIONE/<br>PROGRAMMA/AZIONE   | E S E R C I Z I D I P R O V E N I E N Z A |      |      |      |       |        | TOTALE |
|---|---|------|------|------|-------|--------|--------|
|   | 2017<br>E PRECEDENTI                      | 2018 | 2019 | 2020 | 2021  | 2022   |        |
| Formazione specialistica dei dirigenti delle amministrazioni locali   | -   | -    | -    | -    | 10    | -      | 10     |
| Interventi e cooperazione istituzionale nei confronti delle autonomie locali (3.9)  | -   | -    | -    | -    | 3.694 | 34.987 | 38.681 |
| Spese di personale per il programma   | -   | -    | -    | -    | -     | -      | -      |
| Servizi anagrafici, stato civile e formazione   | -   | -    | -    | -    | 1.062 | 8      | 1.070  |
| Servizi elettorali  | -   | -    | -    | -    | 2.547 | 2.119  | 4.666  |
| Supporto alle Amministrazioni sul territorio  | -   | -    | -    | -    | 70    | 28     | 98     |
| Gestione, assistenza e formazione della categoria dei segretari generali delle comunità montane e dei consorzi dei Comuni | -   | -    | -    | -    | -     | -      | -      |
| Gestione della carta d'identità elettronica   | -   | -    | -    | -    | 16    | 32.831 | 32.847 |
| Elaborazione, quantificazione e assegnazione delle risorse finanziarie da attribuire agli enti locali (3.10)              | -   | -    | -    | -    | 209   | 76.453 | 76.662 |
| Spese di personale per il programma   | -   | -    | -    | -    | -     | -      | -      |
| Ripartizione risorse agli Enti Locali da devoluzione fiscalità  | -   | -    | -    | -    | -     | -      | -      |
| Attribuzione risorse agli Enti Locali a compensazione di minori entrate da fiscalità                                      | -   | -    | -    | -    | -     | 18.000 | 18.000 |
| Attribuzione contributi specifici in favore di determinati Enti Locali  | -   | -    | -    | -    | 0     | 850    | 850    |
| Ammortamento mutui per interventi specifici a favore degli Enti Locali  | -   | -    | -    | -    | -     | -      | -      |
| Contributi a rimborso maggiori spese degli Enti Locali per contenimento tariffe servizi pubblici                          | -   | -    | -    | -    | -     | -      | -      |
| Anticipazioni per risanamento Enti  | -   | -    | -    | -    | -     | -      | -      |

## TABELLA N. 20.1 RESIDUI PASSIVI DI STANZIAMENTO AL 31 DICEMBRE 2022 PER ESERCIZI DI PROVENIENZA

(MIGLIAIA DI EURO)

| AMMINISTRAZIONE/MISSIONE/<br>PROGRAMMA/AZIONE  | E S E R C I Z I D I P R O V E N I E N Z A |      |      |      |         |         | TOTALE  |
|--|---|------|------|------|---------|---------|---------|
|  | 2017<br>E PRECEDENTI                      | 2018 | 2019 | 2020 | 2021    | 2022    |         |
| Locali e contributi in conto interessi per operazioni di indebitamento                                       | -   | -    | -    | -    | -       | -       | -       |
| Trasferimenti ai Comuni per il contrasto all'evasione fiscale e contributiva                                 | -   | -    | -    | -    | -       | -       | -       |
| Supporto all'attività di elaborazione e assegnazione dei trasferimenti erariali                              | -   | -    | -    | -    | 209     | 100     | 309     |
| Federalismo amministrativo   | -   | -    | -    | -    | -       | -       | -       |
| Concorso dello Stato al finanziamento dei bilanci degli Enti Locali  | -   | -    | -    | -    | -       | 57.503  | 57.503  |
| Contributi a Province e città metropolitane per interventi relativi alla viabilità e all'edilizia scolastica | -   | -    | -    | -    | -       | -       | -       |
| Ordine pubblico e sicurezza (7)  | -   | -    | -    | -    | 162.206 | 291.121 | 453.327 |
| Contrasto al crimine, tutela dell'ordine e della sicurezza pubblica (7.8)                                    | -   | -    | -    | -    | 100.426 | 174.874 | 275.300 |
| Spese di personale per il programma (personale civile)   | -   | -    | -    | -    | -       | -       | -       |
| Spese di personale per il programma (Polizia di Stato)   | -   | -    | -    | -    | -       | 1.281   | 1.281   |
| Gestione e assistenza del personale della Polizia di Stato   | -   | -    | -    | -    | -       | 18      | 18      |
| Formazione ed addestramento della Polizia di Stato   | -   | -    | -    | -    | 831     | 1.261   | 2.092   |
| Potenziamento e ammodernamento della Polizia di Stato  | -   | -    | -    | -    | 92.865  | 154.011 | 246.876 |
| Servizi di prevenzione, controllo del territorio e sicurezza stradale  | -   | -    | -    | -    | 1.300   | 11.011  | 12.311  |
| Contrasto all'immigrazione clandestina e sicurezza delle frontiere e delle principali stazioni ferroviarie   | -   | -    | -    | -    | 5.430   | 7.121   | 12.551  |
| Servizi speciali di pubblica sicurezza   | -   | -    | -    | -    | -       | 171     | 171     |

## TABELLA N. 20.1 RESIDUI PASSIVI DI STANZIAMENTO AL 31 DICEMBRE 2022 PER ESERCIZI DI PROVENIENZA

(MIGLIAIA DI EURO)

| AMMINISTRAZIONE/MISSIONE/<br>PROGRAMMA/AZIONE   | E S E R C I Z I D I P R O V E N I E N Z A |      |      |      |        |         | TOTALE  |
|---|---|------|------|------|--------|---------|---------|
|   | 2017<br>E PRECEDENTI                      | 2018 | 2019 | 2020 | 2021   | 2022    |         |
| Servizio permanente dell'Arma dei Carabinieri per la tutela dell'ordine e la sicurezza pubblica (7.9)   | -   | -    | -    | -    | 2.449  | 1.323   | 3.772   |
| Risorse da assegnare per competenze accessorie destinate all'Arma dei Carabinieri   | -   | -    | -    | -    | -      | -       | -       |
| Partecipazione dell'Arma dei Carabinieri all'attività di prevenzione e contrasto al crimine   | -   | -    | -    | -    | 2.407  | 1.068   | 3.476   |
| Partecipazione dell'Arma dei Carabinieri all'attività di ordine pubblico e pubblico soccorso  | -   | -    | -    | -    | 42     | 254     | 296     |
| Pianificazione e coordinamento Forze di polizia (7.10)  | -   | -    | -    | -    | 59.331 | 114.924 | 174.255 |
| Risorse da assegnare per competenze accessorie destinate alle Forze di Polizia  | -   | -    | -    | -    | -      | -       | -       |
| Formazione ed addestramento delle Forze di Polizia  | -   | -    | -    | -    | -      | 12      | 12      |
| Potenziamento e ammodernamento delle Forze di Polizia   | -   | -    | -    | -    | 58.331 | 113.867 | 172.198 |
| Partecipazione delle Forze di Polizia all'attività di contrasto al crimine  | -   | -    | -    | -    | -      | 45      | 45      |
| Partecipazione delle Forze di Polizia all'attività di ordine pubblico e pubblico soccorso   | -   | -    | -    | -    | -      | -       | -       |
| Spese di carattere riservato per: l'attuazione dei programmi di protezione, lotta alla criminalità organizzata, traffico illecito di stupefacenti | -   | -    | -    | -    | 1.000  | 1.000   | 2.000   |
| Speciali elargizioni in favore delle vittime del dovere e delle loro famiglie   | -   | -    | -    | -    | -      | -       | -       |
| Ammortamento mutui per potenziamento e ammodernamento delle Forze di Polizia  | -   | -    | -    | -    | -      | -       | -       |

TABELLA N. 20.1 RESIDUI PASSIVI DI STANZIAMENTO AL 31 DICEMBRE 2022 PER ESERCIZI DI PROVENIENZA

(MIGLIAIA DI EURO)

| AMMINISTRAZIONE/MISSIONE/<br>PROGRAMMA/AZIONE   | E S E R C I Z I D I P R O V E N I E N Z A |      |      |      |        |         | TOTALE  |
|---|---|------|------|------|--------|---------|---------|
|   | 2017<br>E PRECEDENTI                      | 2018 | 2019 | 2020 | 2021   | 2022    |         |
| Soccorso civile (8)   | -   | -    | -    | -    | 56.062 | 184.941 | 241.003 |
| Gestione del sistema nazionale di difesa civile (8.2)   | -   | -    | -    | -    | 4.212  | 1.993   | 6.204   |
| Spese di personale per il programma   | -   | -    | -    | -    | -      | -       | -       |
| Attività di difesa civile   | -   | -    | -    | -    | 734    | 79      | 813     |
| Assistenza alle popolazioni in occasione di pubbliche calamità  | -   | -    | -    | -    | 3.477  | 1.914   | 5.391   |
| Prevenzione dal rischio e soccorso pubblico (8.3)   | -   | -    | -    | -    | 51.850 | 182.949 | 234.799 |
| Spese di personale per il programma (personale civile)  | -   | -    | -    | -    | -      | -       | -       |
| Spese di personale per il programma (Corpo Nazionale dei Vigili del Fuoco)  | -   | -    | -    | -    | -      | 4.582   | 4.582   |
| Gestione e assistenza del personale dei Vigili del Fuoco  | -   | -    | -    | -    | -      | -       | -       |
| Gestione del soccorso pubblico  | -   | -    | -    | -    | 15     | 8.627   | 8.642   |
| Servizi di prevenzione incendi e di vigilanza antincendio   | -   | -    | -    | -    | -      | 78      | 78      |
| Prevenzione e contrasto dei rischi non convenzionali e funzionamento della rete nazionale per il rilevamento della ricaduta radioattiva | -   | -    | -    | -    | 12     | 1.815   | 1.827   |
| Concorso della flotta aerea del Corpo Nazionale dei Vigili del Fuoco alla lotta attiva agli incendi boschivi                            | -   | -    | -    | -    | -      | 2.810   | 2.810   |
| Formazione ed addestramento dei Vigili del Fuoco  | -   | -    | -    | -    | 5      | 5.081   | 5.086   |
| Ammodernamento e potenziamento dei Vigili del Fuoco   | -   | -    | -    | -    | 51.819 | 159.957 | 211.775 |
| Speciali elargizioni in favore delle vittime del dovere e delle famiglie dei Vigili del Fuoco   | -   | -    | -    | -    | -      | -       | -       |

TABELLA N. 20.1 RESIDUI PASSIVI DI STANZIAMENTO AL 31 DICEMBRE 2022 PER ESERCIZI DI PROVENIENZA

(MIGLIAIA DI EURO)

| AMMINISTRAZIONE/MISSIONE/<br>PROGRAMMA/AZIONE   | E S E R C I Z I D I P R O V E N I E N Z A |      |      |      |        |        | TOTALE |
|---|---|------|------|------|--------|--------|--------|
|   | 2017<br>E PRECEDENTI                      | 2018 | 2019 | 2020 | 2021   | 2022   |        |
| Immigrazione, accoglienza e garanzia dei diritti (27)   | -   | -    | -    | -    | 30.684 | 29.731 | 60.415 |
| Flussi migratori, interventi per lo sviluppo della coesione sociale, garanzia dei diritti, rapporti con le confessioni religiose (27.2) | -   | -    | -    | -    | 30.684 | 29.731 | 60.415 |
| Spese di personale per il programma   | -   | -    | -    | -    | -      | -      | -      |
| Interventi a favore degli stranieri anche richiedenti asilo e profughi  | -   | -    | -    | -    | 28.915 | 29.087 | 58.002 |
| Interventi di protezione sociale  | -   | -    | -    | -    | 1.745  | 623    | 2.368  |
| Rapporti con le confessioni religiose ed amministrazione del patrimonio del FEC   | -   | -    | -    | -    | 24     | 21     | 45     |
| Speciali elargizioni in favore delle vittime del terrorismo e della criminalità organizzata e delle loro famiglie                       | -   | -    | -    | -    | -      | -      | -      |
| Servizi istituzionali e generali delle amministrazioni pubbliche (32)   | -   | -    | -    | -    | 8.712  | 30.790 | 39.502 |
| Indirizzo politico (32.2)   | -   | -    | -    | -    | 125    | 218    | 343    |
| Ministro e Sottosegretari di Stato  | -   | -    | -    | -    | -      | -      | -      |
| Indirizzo politico-amministrativo   | -   | -    | -    | -    | 125    | 218    | 343    |
| Valutazione e controllo strategico (OIV)  | -   | -    | -    | -    | -      | -      | -      |
| Fondi da ripartire alimentati dal riaccertamento dei residui passivi perenti  | -   | -    | -    | -    | -      | -      | -      |
| Servizi e affari generali per le amministrazioni di competenza (32.3)   | -   | -    | -    | -    | 8.586  | 30.572 | 39.158 |
| Spese di personale per il programma   | -   | -    | -    | -    | -      | -      | -      |
| Gestione del personale  | -   | -    | -    | -    | 1.200  | 23.866 | 25.066 |



## TABELLA N. 20.1 RESIDUI PASSIVI DI STANZIAMENTO AL 31 DICEMBRE 2022 PER ESERCIZI DI PROVENIENZA

(MIGLIAIA DI EURO)

| AMMINISTRAZIONE/MISSIONE/<br>PROGRAMMA/AZIONE | E S E R C I Z I D I P R O V E N I E N Z A |      |      |      |       |       | TOTALE |
|---|---|------|------|------|-------|-------|--------|
|   | 2017<br>E PRECEDENTI                      | 2018 | 2019 | 2020 | 2021  | 2022  |        |
| Gestione comune dei beni e servizi            | -   | -    | -    | -    | 7.386 | 6.706 | 14.092 |

## TABELLA N. 20.1 RESIDUI PASSIVI DI STANZIAMENTO AL 31 DICEMBRE 2022 PER ESERCIZI DI PROVENIENZA

(MIGLIAIA DI EURO)

| AMMINISTRAZIONE/MISSIONE/<br>PROGRAMMA/AZIONE  | E S E R C I Z I D I P R O V E N I E N Z A |      |      |      |         |         | TOTALE    |
|--|---|------|------|------|---------|---------|-----------|
|  | 2017<br>E PRECEDENTI                      | 2018 | 2019 | 2020 | 2021    | 2022    |           |
| <b>MINISTERO DELLA TRANSIZIONE ECOLOGICA</b>   | -   | -    | -    | -    | 239.101 | 839.568 | 1.078.669 |
| Energia e diversificazione delle fonti energetiche (10)  | -   | -    | -    | -    | 96.865  | 452.993 | 549.858   |
| Promozione dell'efficienza energetica, delle energie rinnovabili e regolamentazione del mercato energetico (10.7)  | -   | -    | -    | -    | 53.514  | 375.554 | 429.067   |
| Spese di personale per il programma  | -   | -    | -    | -    | -       | -       | -         |
| Iniziative per la decarbonizzazione, regolamentazione delle modalità di incentivazione dell'efficienza energetica e delle fonti rinnovabili  | -   | -    | -    | -    | 6.862   | 324.439 | 331.302   |
| Regolamentazione e sviluppo della concorrenza sui mercati energetici; promozione dello sviluppo economico nelle regioni interessate dalle estrazioni di idrocarburi e sostenibilità di tali attività | -   | -    | -    | -    | -       | -       | -         |
| Interventi per la mobilità sostenibile e per l'efficientamento e il risparmio energetico   | -   | -    | -    | -    | 35.651  | 45.108  | 80.759    |
| Interventi per il contrasto ai cambiamenti climatici   | -   | -    | -    | -    | 11.000  | 6.007   | 17.007    |
| Innovazione, reti energetiche, sicurezza in ambito energetico e di georisorse (10.8)   | -   | -    | -    | -    | 43.351  | 77.439  | 120.791   |
| Spese di personale per il programma  | -   | -    | -    | -    | -       | -       | -         |
| Sviluppo infrastrutture e sicurezza dei sistemi elettrico, gas, e petrolio; controllo delle attività su georisorse e materie prime strategiche   | -   | -    | -    | -    | 28      | 28      | 56        |
| Ricerca sulle tecnologie sostenibili in ambito energetico e ambientale   | -   | -    | -    | -    | 43.323  | 77.411  | 120.734   |
| Sviluppo sostenibile e tutela del territorio e dell'ambiente (18)  | -   | -    | -    | -    | 140.028 | 365.154 | 505.182   |

TABELLA N. 20.1 RESIDUI PASSIVI DI STANZIAMENTO AL 31 DICEMBRE 2022 PER ESERCIZI DI PROVENIENZA

(MIGLIAIA DI EURO)

| AMMINISTRAZIONE/MISSIONE/<br>PROGRAMMA/AZIONE  | E S E R C I Z I D I P R O V E N I E N Z A |      |      |      |        |         | TOTALE  |
|--|---|------|------|------|--------|---------|---------|
|  | 2017<br>E PRECEDENTI                      | 2018 | 2019 | 2020 | 2021   | 2022    |         |
| Vigilanza, prevenzione e repressione in ambito ambientale (18.8)   | -   | -    | -    | -    | -      | -       | -       |
| Spese di personale per il programma (Comando dei Carabinieri)  | -   | -    | -    | -    | -      | -       | -       |
| Vigilanza del Comando Carabinieri Tutela dell'Ambiente   | -   | -    | -    | -    | -      | -       | -       |
| Tutela e gestione delle risorse idriche e del territorio e prevenzione del rischio idrogeologico (18.12)                           | -   | -    | -    | -    | 63.076 | 257.922 | 320.997 |
| Spese di personale per il programma  | -   | -    | -    | -    | -      | -       | -       |
| Interventi per l'uso efficiente delle risorse idriche, per la tutela qualitativa delle acque e per il servizio idrico integrato    | -   | -    | -    | -    | 61.086 | 67.269  | 128.356 |
| Protezione e difesa del suolo, tutela dell'assetto idrogeologico   | -   | -    | -    | -    | 1.989  | 190.652 | 192.641 |
| Finanziamenti per le Autorità di bacino  | -   | -    | -    | -    | -      | -       | -       |
| Tutela, conservazione e valorizzazione della fauna e della flora, salvaguardia della biodiversità e dell'ecosistema marino (18.13) | -   | -    | -    | -    | 382    | 33.013  | 33.395  |
| Spese di personale per il programma  | -   | -    | -    | -    | -      | -       | -       |
| Tutela del mare e interventi operativi di prevenzione e contrasto agli inquinamenti da idrocarburi e sostanze assimilate           | -   | -    | -    | -    | -      | 2       | 2       |
| Tutela e valorizzazione della biodiversità e controllo del commercio di specie a rischio di estinzione - (CITES)                   | -   | -    | -    | -    | -      | 58      | 58      |
| Tutela, valorizzazione e gestione delle aree naturali protette e dei patrimoni naturalistici                                       | -   | -    | -    | -    | 382    | 32.952  | 33.334  |
| Controllo organismi geneticamente modificati (O.G.M.) e valutazione delle sostanze chimiche pericolose                             | -   | -    | -    | -    | -      | 1       | 1       |

## TABELLA N. 20.1 RESIDUI PASSIVI DI STANZIAMENTO AL 31 DICEMBRE 2022 PER ESERCIZI DI PROVENIENZA

(MIGLIAIA DI EURO)

| AMMINISTRAZIONE/MISSIONE/<br>PROGRAMMA/AZIONE   | E S E R C I Z I D I P R O V E N I E N Z A |      |      |      |        |        | TOTALE |
|---|---|------|------|------|--------|--------|--------|
|   | 2017<br>E PRECEDENTI                      | 2018 | 2019 | 2020 | 2021   | 2022   |        |
| Finanziamento della ricerca nel settore ambientale  | -   | -    | -    | -    | -      | -      | -      |
| Promozione dell'economia circolare, e gestione dei rifiuti e interventi per lo sviluppo sostenibile (18.15)                       | -   | -    | -    | -    | 43.675 | 30.259 | 73.933 |
| Spese di personale per il programma   | -   | -    | -    | -    | -      | -      | -      |
| Interventi per la promozione dell'economia circolare e politiche di gestione dei rifiuti  | -   | -    | -    | -    | 38.947 | 23.852 | 62.799 |
| Interventi a livello nazionale di promozione dello sviluppo sostenibile   | -   | -    | -    | -    | 4.727  | 6.407  | 11.134 |
| Prevenzione e risanamento del danno ambientale e bonifiche (18.19)  | -   | -    | -    | -    | 12.352 | 18.644 | 30.996 |
| Spese di personale per il programma   | -   | -    | -    | -    | -      | -      | -      |
| Accertamento e risarcimento in materia di danno ambientale  | -   | -    | -    | -    | -      | 1      | 1      |
| Interventi di risanamento ambientale e bonifiche  | -   | -    | -    | -    | 12.352 | 18.643 | 30.995 |
| Attività internazionale e comunitaria per la transizione ecologica (18.20)  | -   | -    | -    | -    | 5      | 5.279  | 5.284  |
| Spese di personale per il programma   | -   | -    | -    | -    | -      | -      | -      |
| Attuazione accordi e impegni internazionali e comunitari  | -   | -    | -    | -    | -      | 1.106  | 1.106  |
| Cooperazione internazionale   | -   | -    | -    | -    | 5      | 4.174  | 4.178  |
| Valutazioni e autorizzazioni ambientali e interventi per la qualità dell'aria e prevenzione e riduzione dell'inquinamento (18.21) | -   | -    | -    | -    | 20.539 | 20.037 | 40.576 |
| Spese di personale per il programma   | -   | -    | -    | -    | -      | -      | -      |
| Verifiche di compatibilità ambientale e rilascio delle autorizzazioni   | -   | -    | -    | -    | 339    | 273    | 612    |
| Prevenzione e riduzione dell'inquinamento acustico ed   | -   | -    | -    | -    | 200    | 355    | 555    |

## TABELLA N. 20.1 RESIDUI PASSIVI DI STANZIAMENTO AL 31 DICEMBRE 2022 PER ESERCIZI DI PROVENIENZA

(MIGLIAIA DI EURO)

| AMMINISTRAZIONE/MISSIONE/<br>PROGRAMMA/AZIONE                                      | E S E R C I Z I D I P R O V E N I E N Z A |      |      |      |        |        | TOTALE |
|--|---|------|------|------|--------|--------|--------|
|  | 2017<br>E PRECEDENTI                      | 2018 | 2019 | 2020 | 2021   | 2022   |        |
| elettromagnetico   | -   | -    | -    | -    | 20.000 | 19.409 | 39.409 |
| Prevenzione e riduzione<br>dell'inquinamento atmosferico                           | -   | -    | -    | -    | 2.208  | 21.421 | 23.629 |
| Servizi istituzionali e generali delle<br>amministrazioni pubbliche (32)           | -   | -    | -    | -    | 500    | 8.711  | 8.711  |
| Indirizzo politico (32.2)  | -   | -    | -    | -    | -      | -      | -      |
| Ministro e Sottosegretari di Stato   | -   | -    | -    | -    | -      | -      | -      |
| Indirizzo politico-amministrativo  | -   | -    | -    | -    | -      | 11     | 11     |
| Valutazione e controllo strategico<br>(OIV)  | -   | -    | -    | -    | -      | -      | -      |
| Fondi da ripartire alimentati dal<br>riaccertamento dei residui passivi<br>perenti | -   | -    | -    | -    | 500    | 8.200  | 8.700  |
| Servizi e affari generali per le<br>amministrazioni di competenza (32.3)           | -   | -    | -    | -    | 1.708  | 13.210 | 14.918 |
| Spese di personale per il programma  | -   | -    | -    | -    | -      | -      | -      |
| Gestione del personale   | -   | -    | -    | -    | -      | -      | -      |
| Gestione comune dei beni e servizi   | -   | -    | -    | -    | 1.646  | 745    | 2.391  |
| Digitalizzazione, sistemi informativi e<br>comunicazione istituzionale             | -   | -    | -    | -    | 62     | 12.465 | 12.527 |

## TABELLA N. 20.1 RESIDUI PASSIVI DI STANZIAMENTO AL 31 DICEMBRE 2022 PER ESERCIZI DI PROVENIENZA

(MIGLIAIA DI EURO)

| AMMINISTRAZIONE/MISSIONE/<br>PROGRAMMA/AZIONE   | E S E R C I Z I D I P R O V E N I E N Z A |      |      |      |           |           | TOTALE    |
|---|---|------|------|------|-----------|-----------|-----------|
|   | 2017<br>E PRECEDENTI                      | 2018 | 2019 | 2020 | 2021      | 2022      |           |
| <b>MINISTERO DELLE INFRASTRUTTURE E DELLA MOBILITA' SOSTENIBILI</b>   | -   | -    | 0    | -    | 1.353.409 | 5.624.606 | 6.978.016 |
| Ordine pubblico e sicurezza (7)   | -   | -    | -    | -    | 8.462     | 52.798    | 61.260    |
| Sicurezza e controllo nei mari, nei porti e sulle coste (7.7)   | -   | -    | -    | -    | 8.462     | 52.798    | 61.260    |
| Spese di personale per il programma (personale militare)  | -   | -    | -    | -    | -         | -         | -         |
| Spese di personale per il programma (personale civile)  | -   | -    | -    | -    | -         | -         | -         |
| Gestione ed assistenza del personale del Corpo delle Capitanerie di porto   | -   | -    | -    | -    | 53        | 124       | 177       |
| Trattamenti provvisori di pensione  | -   | -    | -    | -    | -         | -         | -         |
| Controllo e vigilanza a tutela delle coste, del mare e delle sue risorse  | -   | -    | -    | -    | 1.522     | 4.180     | 5.703     |
| Salvaguardia della vita umana in mare   | -   | -    | -    | -    | 179       | 560       | 740       |
| Sicurezza e controllo della navigazione   | -   | -    | -    | -    | 84        | 88        | 172       |
| Potenziamento relativo alla componente aeronavale e dei sistemi di telecomunicazione del Corpo delle Capitanerie di porto | -   | -    | -    | -    | 6.624     | 47.846    | 54.470    |
| Diritto alla mobilita' e sviluppo dei sistemi di trasporto (13)   | -   | -    | -    | -    | 411.652   | 1.778.865 | 2.190.517 |
| Sviluppo e sicurezza della mobilita' stradale (13.1)  | -   | -    | -    | -    | 13.889    | 18.456    | 32.345    |
| Spese di personale per il programma   | -   | -    | -    | -    | -         | -         | -         |
| Regolamentazione della circolazione stradale e servizi di motorizzazione  | -   | -    | -    | -    | 13.595    | 12.238    | 25.833    |
| Interventi per la sicurezza stradale  | -   | -    | -    | -    | 293       | 6.219     | 6.512     |
| Autotrasporto ed intermodalita' (13.2)  | -   | -    | -    | -    | 103.711   | 165.786   | 269.496   |

## TABELLA N. 20.1 RESIDUI PASSIVI DI STANZIAMENTO AL 31 DICEMBRE 2022 PER ESERCIZI DI PROVENIENZA

(MIGLIAIA DI EURO)

| AMMINISTRAZIONE/MISSIONE/<br>PROGRAMMA/AZIONE   | E S E R C I Z I D I P R O V E N I E N Z A |      |      |      |         |           | TOTALE    |
|---|---|------|------|------|---------|-----------|-----------|
|   | 2017<br>E PRECEDENTI                      | 2018 | 2019 | 2020 | 2021    | 2022      |           |
| Spese di personale per il programma   | -   | -    | -    | -    | -       | -         | -         |
| Sistemi e servizi di trasporto intermodale  | -   | -    | -    | -    | 98.478  | 60.001    | 158.479   |
| Interventi in materia di autotrasporto  | -   | -    | -    | -    | 5.233   | 105.785   | 111.017   |
| Sviluppo e sicurezza del trasporto aereo (13.4)   | -   | -    | -    | -    | 11      | 46.825    | 46.836    |
| Spese di personale per il programma   | -   | -    | -    | -    | -       | -         | -         |
| Sicurezza e vigilanza nel trasporto aereo   | -   | -    | -    | -    | 11      | 46.825    | 46.836    |
| Sistemi ferroviari, sviluppo e sicurezza del trasporto ferroviario (13.5)                             | -   | -    | -    | -    | 40.117  | 41.944    | 82.061    |
| Spese di personale per il programma   | -   | -    | -    | -    | -       | -         | -         |
| Interventi sulle infrastrutture ferroviarie   | -   | -    | -    | -    | 40.112  | 41.940    | 82.053    |
| Interventi per la sicurezza e la vigilanza ferroviaria e delle infrastrutture stradali e autostradali | -   | -    | -    | -    | 4       | 4         | 8         |
| Sviluppo e sicurezza della mobilità' locale (13.6)  | -   | -    | -    | -    | 148.132 | 1.225.050 | 1.373.182 |
| Spese di personale per il programma   | -   | -    | -    | -    | -       | -         | -         |
| Concorso dello Stato al trasporto pubblico locale   | -   | -    | -    | -    | 78.992  | 1.084.379 | 1.163.371 |
| Interventi a favore delle linee metropolitane   | -   | -    | -    | -    | 61.944  | 96.028    | 157.972   |
| Interventi a favore di ferrovie in concessione ed in gestione governativa                             | -   | -    | -    | -    | 7.196   | 44.643    | 51.839    |
| Sviluppo e sicurezza della navigazione e del trasporto marittimo e per vie d'acqua interne (13.9)     | -   | -    | -    | -    | 105.793 | 280.803   | 386.596   |
| Spese di personale per il programma   | -   | -    | -    | -    | -       | -         | -         |

## TABELLA N. 20.1 RESIDUI PASSIVI DI STANZIAMENTO AL 31 DICEMBRE 2022 PER ESERCIZI DI PROVENIENZA

(MIGLIAIA DI EURO)

| AMMINISTRAZIONE/MISSIONE/<br>PROGRAMMA/AZIONE  | E S E R C I Z I D I P R O V E N I E N Z A |      |      |      |         |           | TOTALE    |
|--|---|------|------|------|---------|-----------|-----------|
|  | 2017<br>E PRECEDENTI                      | 2018 | 2019 | 2020 | 2021    | 2022      |           |
| Sviluppo e sicurezza della navigazione e del trasporto marittimo                                 | -   | -    | -    | -    | 25.524  | 24.736    | 50.259    |
| Sviluppo e sicurezza della navigazione e del trasporto per le vie d'acqua interne                | -   | -    | -    | -    | 11.171  | 9.834     | 21.005    |
| Infrastrutture portuali  | -   | -    | -    | -    | 68.468  | 245.603   | 314.071   |
| Interventi per l'industria navalmecanica   | -   | -    | -    | -    | 631     | 631       | 1.261     |
| Infrastrutture pubbliche e logistica (14)  | -   | -    | 0    | -    | 930.324 | 3.762.542 | 4.692.866 |
| Sistemi idrici, idraulici ed elettrici (14.5)  | -   | -    | -    | -    | 785     | 1.034     | 1.819     |
| Spese di personale per il programma  | -   | -    | -    | -    | -       | -         | -         |
| Interventi nel settore idrico ed elettrico   | -   | -    | -    | -    | -       | -         | -         |
| Interventi in materia di dighe   | -   | -    | -    | -    | 785     | 1.034     | 1.819     |
| Sicurezza, vigilanza e regolamentazione in materia di opere pubbliche e delle costruzioni (14.9) | -   | -    | -    | -    | 18      | 35        | 54        |
| Spese di personale per il programma  | -   | -    | -    | -    | -       | -         | -         |
| Supporto tecnico-scientifico, amministrativo e di certificazione in materia di opere pubbliche   | -   | -    | -    | -    | 18      | 35        | 54        |
| Edilizia statale ed interventi speciali e per pubbliche calamità (14.10)                         | -   | -    | -    | -    | 246.516 | 2.285.130 | 2.531.647 |
| Spese di personale per il programma  | -   | -    | -    | -    | -       | -         | -         |
| Opere di preminente interesse nazionale  | -   | -    | -    | -    | 442     | 1.243.307 | 1.243.749 |
| Interventi di edilizia pubblica e riqualificazione del territorio                                | -   | -    | -    | -    | 187.141 | 990.129   | 1.177.270 |
| Salvaguardia di Venezia e della sua laguna   | -   | -    | -    | -    | 7.680   | 11.663    | 19.343    |



TABELLA N. 20.1 RESIDUI PASSIVI DI STANZIAMENTO AL 31 DICEMBRE 2022 PER ESERCIZI DI PROVENIENZA

(MIGLIAIA DI EURO)

| AMMINISTRAZIONE/MISSIONE/<br>PROGRAMMA/AZIONE   | E S E R C I Z I D I P R O V E N I E N Z A |      |      |      |         |           | TOTALE    |
|---|---|------|------|------|---------|-----------|-----------|
|   | 2017<br>E PRECEDENTI                      | 2018 | 2019 | 2020 | 2021    | 2022      |           |
| Accordi internazionali e grandi eventi  | -   | -    | -    | -    | -       | 1         | 1         |
| Interventi di ricostruzione a seguito di eventi calamitosi                                    | -   | -    | -    | -    | 28.974  | 21.654    | 50.628    |
| Infrastrutture carcerarie   | -   | -    | -    | -    | 22.279  | 18.378    | 40.656    |
| Realizzazione del sistema MOSE  | -   | -    | -    | -    | -       | -         | -         |
| Pianificazione strategica di settore e sistemi stradali e autostradali (14.11)                | -   | -    | 0    | -    | 683.004 | 1.476.342 | 2.159.346 |
| Spese di personale per il programma   | -   | -    | -    | -    | -       | -         | -         |
| Infrastrutture stradali e autostradali in gestione ANAS e relative intermodalità              | -   | -    | -    | -    | 398.603 | 801.779   | 1.200.382 |
| Infrastrutture autostradali in concessione  | -   | -    | -    | -    | 39.795  | 255.361   | 295.156   |
| Contributi per la realizzazione di opere viarie   | -   | -    | -    | -    | 96.151  | 394.035   | 490.186   |
| Interventi per la realizzazione di itinerari turistici ciclo-pedonali                         | -   | -    | -    | -    | 118.410 | 1.000     | 119.410   |
| Sviluppo del territorio, progetti internazionali e infrastrutture per la mobilità sostenibile | -   | -    | 0    | -    | 30.045  | 24.167    | 54.212    |
| Casa e assetto urbanistico (19)   | -   | -    | -    | -    | 2.566   | 10.145    | 12.711    |
| Politiche abitative, urbane e territoriali (19.2)   | -   | -    | -    | -    | 2.566   | 10.145    | 12.711    |
| Spese di personale per il programma   | -   | -    | -    | -    | -       | -         | -         |
| Edilizia residenziale sociale   | -   | -    | -    | -    | 2       | 7.579     | 7.581     |
| Interventi e misure per la riduzione del disagio abitativo                                    | -   | -    | -    | -    | 2.564   | 2.566     | 5.130     |
| Servizi istituzionali e generali delle amministrazioni pubbliche (32)                         | -   | -    | -    | -    | 405     | 20.257    | 20.662    |

## TABELLA N. 20.1 RESIDUI PASSIVI DI STANZIAMENTO AL 31 DICEMBRE 2022 PER ESERCIZI DI PROVENIENZA

(MIGLIAIA DI EURO)

| AMMINISTRAZIONE/MISSIONE/<br>PROGRAMMA/AZIONE                                | E S E R C I Z I D I P R O V E N I E N Z A |      |      |      |      |        | TOTALE |
|--|---|------|------|------|------|--------|--------|
|  | 2017<br>E PRECEDENTI                      | 2018 | 2019 | 2020 | 2021 | 2022   |        |
| Indirizzo politico (32.2)  | -   | -    | -    | -    | 63   | 93     | 157    |
| Ministro e Sottosegretari di Stato   | -   | -    | -    | -    | -    | -      | -      |
| Indirizzo politico-amministrativo  | -   | -    | -    | -    | 63   | 93     | 157    |
| Valutazione e controllo strategico (OIV)                                     | -   | -    | -    | -    | -    | -      | -      |
| Fondi da ripartire alimentati dal riaccertamento dei residui passivi perenti | -   | -    | -    | -    | -    | -      | -      |
| Servizi e affari generali per le amministrazioni di competenza (32.3)        | -   | -    | -    | -    | 342  | 20.164 | 20.505 |
| Spese di personale per il programma  | -   | -    | -    | -    | -    | -      | -      |
| Gestione del personale   | -   | -    | -    | -    | -    | 16.478 | 16.478 |
| Gestione comune dei beni e servizi   | -   | -    | -    | -    | 342  | 3.686  | 4.027  |

## TABELLA N. 20.1 RESIDUI PASSIVI DI STANZIAMENTO AL 31 DICEMBRE 2022 PER ESERCIZI DI PROVENIENZA

(MIGLIAIA DI EURO)

| AMMINISTRAZIONE/MISSIONE/<br>PROGRAMMA/AZIONE   | E S E R C I Z I D I P R O V E N I E N Z A |      |      |      |                |                | TOTALE           |
|---|---|------|------|------|----------------|----------------|------------------|
|   | 2017<br>E PRECEDENTI                      | 2018 | 2019 | 2020 | 2021           | 2022           |                  |
| <b>MINISTERO DELL'UNIVERSITA' E DELLA RICERCA</b>   | <b>40.791</b>                             | -    | -    | -    | <b>560.424</b> | <b>895.122</b> | <b>1.496.337</b> |
| Ricerca e innovazione (17)  | -   | -    | -    | -    | 501.715        | 694.830        | 1.196.545        |
| Ricerca scientifica e tecnologica di base e applicata (17.22)                                     | -   | -    | -    | -    | 501.715        | 694.830        | 1.196.545        |
| Spese di personale per il programma   | -   | -    | -    | -    | -              | -              | -                |
| Interventi integrati di ricerca e sviluppo  | -   | -    | -    | -    | 25.323         | 27.323         | 52.646           |
| Contributi alle attività di ricerca degli enti pubblici e privati                                 | -   | -    | -    | -    | 79.118         | 298.754        | 377.873          |
| Interventi di sostegno alla ricerca pubblica  | -   | -    | -    | -    | 397.274        | 368.753        | 766.027          |
| Istruzione universitaria e formazione post-universitaria (23)                                     | 40.791                                    | -    | -    | -    | 58.091         | 199.281        | 298.163          |
| Diritto allo studio e sviluppo della formazione superiore (23.1)                                  | -   | -    | -    | -    | 6              | 5              | 11               |
| Spese di personale per il programma   | -   | -    | -    | -    | -              | -              | -                |
| Sostegno agli studenti tramite borse di studio e prestiti d'onore                                 | -   | -    | -    | -    | 1              | 1              | 2                |
| Promozione di attività culturali, sportive e ricreative presso università e colleghi universitari | -   | -    | -    | -    | 2              | 2              | 4                |
| Realizzazione o ristrutturazione di alloggi per studenti universitari                             | -   | -    | -    | -    | 2              | 2              | 4                |
| Istituzioni dell'Alta Formazione Artistica, Musicale e Coreutica (23.2)                           | -   | -    | -    | -    | 8.009          | 9.567          | 17.576           |
| Spese di personale per il programma   | -   | -    | -    | -    | -              | -              | -                |
| Spese di personale per il programma (docenti)   | -   | -    | -    | -    | -              | -              | -                |
| Spese di personale per il programma (personale amministrativo)                                    | -   | -    | -    | -    | -              | -              | -                |

TABELLA N. 20.1 RESIDUI PASSIVI DI STANZIAMENTO AL 31 DICEMBRE 2022 PER ESERCIZI DI PROVENIENZA

(MIGLIAIA DI EURO)

| AMMINISTRAZIONE/MISSIONE/<br>PROGRAMMA/AZIONE  | E S E R C I Z I D I P R O V E N I E N Z A |      |      |      |        |         | TOTALE  |
|--|---|------|------|------|--------|---------|---------|
|  | 2017<br>E PRECEDENTI                      | 2018 | 2019 | 2020 | 2021   | 2022    |         |
| Supporto alla programmazione degli istituti di alta formazione artistica, musicale e coreutica             | -   | -    | -    | -    | 2      | 0       | 2       |
| Interventi di edilizia e acquisizione di attrezzature per gli istituti di alta cultura                     | -   | -    | -    | -    | 8.007  | 9.567   | 17.574  |
| Continuità del servizio di istruzione e di formazione post-universitaria                                   | -   | -    | -    | -    | -      | -       | -       |
| Miglioramento dell'offerta universitaria e formativa   | -   | -    | -    | -    | -      | -       | -       |
| Sistema universitario e formazione post-universitaria (23.3)   | 40.791                                    | -    | -    | -    | 48.020 | 161.955 | 250.766 |
| Spese di personale per il programma  | -   | -    | -    | -    | -      | -       | -       |
| Finanziamento delle università statali   | -   | -    | -    | -    | 8      | 1       | 9       |
| Contributi a favore delle università non statali   | -   | -    | -    | -    | 4      | 4       | 8       |
| Interventi di edilizia universitaria   | -   | -    | -    | -    | 48.004 | 161.946 | 209.950 |
| Supporto alla programmazione e valutazione del sistema universitario                                       | -   | -    | -    | -    | 4      | 4       | 8       |
| Ammortamento mutui per edilizia universitaria  | 40.791                                    | -    | -    | -    | -      | -       | 40.791  |
| Coordinamento e supporto amministrativo per le politiche della formazione superiore e della ricerca (23.4) | -   | -    | -    | -    | -      | 778     | 778     |
| Spese di personale per il programma  | -   | -    | -    | -    | -      | -       | -       |
| Supporto alla programmazione e coordinamento delle politiche della formazione superiore e della ricerca    | -   | -    | -    | -    | -      | 778     | 778     |
| Formazione superiore e ricerca in ambito internazionale (23.5)   | -   | -    | -    | -    | 2.057  | 26.976  | 29.032  |
| Spese di personale per il programma  | -   | -    | -    | -    | -      | -       | -       |
| Coordinamento e sostegno della ricerca in ambito internazionale  | -   | -    | -    | -    | 53     | 26.972  | 27.025  |

## TABELLA N. 20.1 RESIDUI PASSIVI DI STANZIAMENTO AL 31 DICEMBRE 2022 PER ESERCIZI DI PROVENIENZA

(MIGLIAIA DI EURO)

| AMMINISTRAZIONE/MISSIONE/<br>PROGRAMMA/AZIONE  | E S E R C I Z I D I P R O V E N I E N Z A |      |      |      |       |       | TOTALE |
|--|---|------|------|------|-------|-------|--------|
|  | 2017<br>E PRECEDENTI                      | 2018 | 2019 | 2020 | 2021  | 2022  |        |
| Partecipazione dell'Italia agli organismi internazionali correlati alla ricerca che discendono da obblighi governativi | -   | -    | -    | -    | 2.000 | -     | 2.000  |
| Cooperazione e promozione di iniziative di collaborazione internazionale nel settore della formazione superiore        | -   | -    | -    | -    | 4     | 4     | 8      |
| Servizi istituzionali e generali delle amministrazioni pubbliche (32)  | -   | -    | -    | -    | 618   | 1.011 | 1.629  |
| Indirizzo politico (32.2)  | -   | -    | -    | -    | 4     | 39    | 43     |
| Ministro e Sottosegretari di Stato   | -   | -    | -    | -    | -     | -     | -      |
| Indirizzo politico-amministrativo  | -   | -    | -    | -    | 4     | 39    | 43     |
| Valutazione e controllo strategico (OIV)   | -   | -    | -    | -    | -     | -     | -      |
| Servizi e affari generali per le amministrazioni di competenza (32.3)  | -   | -    | -    | -    | 614   | 972   | 1.586  |
| Spese di personale per il programma  | -   | -    | -    | -    | -     | -     | -      |
| Gestione del personale   | -   | -    | -    | -    | 605   | 766   | 1.370  |
| Gestione comune dei beni e servizi   | -   | -    | -    | -    | 9     | 207   | 216    |

## TABELLA N. 20.1 RESIDUI PASSIVI DI STANZIAMENTO AL 31 DICEMBRE 2022 PER ESERCIZI DI PROVENIENZA

(MIGLIAIA DI EURO)

| AMMINISTRAZIONE/MISSIONE/<br>PROGRAMMA/AZIONE   | E S E R C I Z I D I P R O V E N I E N Z A |      |      |      |        |         | TOTALE  |
|---|---|------|------|------|--------|---------|---------|
|   | 2017<br>E PRECEDENTI                      | 2018 | 2019 | 2020 | 2021   | 2022    |         |
| <b>MINISTERO DELLA DIFESA</b>   | -   | -    | -    | -    | 38.727 | 427.123 | 465.850 |
| Difesa e sicurezza del territorio (5)   | -   | -    | -    | -    | 37.644 | 423.642 | 461.286 |
| Approntamento e impiego Carabinieri per la difesa e la sicurezza (5.1)  | -   | -    | -    | -    | 2      | 25.162  | 25.165  |
| Spese di personale per il programma   | -   | -    | -    | -    | -      | 247     | 247     |
| Comando, pianificazione, coordinamento e controllo di vertice. Sostegno logistico e amministrativo                        | -   | -    | -    | -    | 1      | 4.012   | 4.012   |
| Approntamento ed impiego delle unità operative per l'espletamento dei compiti militari e di polizia                       | -   | -    | -    | -    | 0      | 24      | 24      |
| Formazione ed addestramento del personale   | -   | -    | -    | -    | -      | 552     | 552     |
| Ammodernamento/Rinnovamento dello Strumento Operativo   | -   | -    | -    | -    | 2      | 16.173  | 16.175  |
| Gestione e assistenza del personale dell'Arma   | -   | -    | -    | -    | -      | -       | -       |
| Approntamento, impiego e ricondizionamento dei Comandi e Reparti dell'Arma dei Carabinieri per le missioni internazionali | -   | -    | -    | -    | -      | 4.154   | 4.154   |
| Approntamento e impiego delle forze terrestri (5.2)   | -   | -    | -    | -    | 112    | 7.429   | 7.541   |
| Spese di personale per il programma   | -   | -    | -    | -    | -      | 2.848   | 2.848   |
| Comando, pianificazione, coordinamento e controllo di vertice delle forze terrestri                                       | -   | -    | -    | -    | 0      | 170     | 170     |
| Approntamento ed impiego delle unità operative per l'espletamento dei compiti militari delle forze terrestri              | -   | -    | -    | -    | 0      | 402     | 402     |
| Formazione militare del personale delle forze terrestri   | -   | -    | -    | -    | -      | -       | -       |

## TABELLA N. 20.1 RESIDUI PASSIVI DI STANZIAMENTO AL 31 DICEMBRE 2022 PER ESERCIZI DI PROVENIENZA

(MIGLIAIA DI EURO)

| AMMINISTRAZIONE/MISSIONE/<br>PROGRAMMA/AZIONE   | E S E R C I Z I D I P R O V E N I E N Z A |      |      |      |      |        | TOTALE |
|---|---|------|------|------|------|--------|--------|
|   | 2017<br>E PRECEDENTI                      | 2018 | 2019 | 2020 | 2021 | 2022   |        |
| Sostegno logistico e supporto territoriale delle forze terrestri  | -   | -    | -    | -    | -    | 2.329  | 2.329  |
| Approntamento, impiego e ricondizionamento dei Comandi e Reparti delle forze terrestri per le missioni internazionali | -   | -    | -    | -    | 111  | 1.680  | 1.791  |
| Gestione e assistenza per il personale delle forze terrestri  | -   | -    | -    | -    | -    | -      | -      |
| Approntamento e impiego delle forze marittime (5.3)   | -   | -    | -    | -    | -    | 30.972 | 30.972 |
| Spese di personale per il programma   | -   | -    | -    | -    | -    | 28.711 | 28.711 |
| Comando, pianificazione, coordinamento e controllo di vertice delle forze marittime                                   | -   | -    | -    | -    | -    | -      | -      |
| Approntamento ed impiego delle unità operative per l'espletamento dei compiti militari delle forze marittime          | -   | -    | -    | -    | -    | -      | -      |
| Formazione militare del personale delle forze marittime   | -   | -    | -    | -    | -    | -      | -      |
| Sostegno logistico e supporto territoriale delle forze marittime  | -   | -    | -    | -    | -    | 2.113  | 2.113  |
| Approntamento, impiego e ricondizionamento dei Comandi e Reparti delle forze marittime per le missioni internazionali | -   | -    | -    | -    | -    | 148    | 148    |
| Gestione e assistenza del personale delle forze marittime   | -   | -    | -    | -    | -    | -      | -      |
| Approntamento e impiego delle forze aeree (5.4)   | -   | -    | -    | -    | 26   | 5.607  | 5.632  |
| Spese di personale per il programma   | -   | -    | -    | -    | -    | 3.052  | 3.052  |
| Comando, pianificazione, coordinamento e controllo di vertice delle forze aeree                                       | -   | -    | -    | -    | 0    | 5      | 5      |
| Approntamento ed impiego delle unità operative per l'espletamento dei compiti militari delle forze aeree              | -   | -    | -    | -    | -    | 127    | 127    |

## TABELLA N. 20.1 RESIDUI PASSIVI DI STANZIAMENTO AL 31 DICEMBRE 2022 PER ESERCIZI DI PROVENIENZA

(MIGLIAIA DI EURO)

| AMMINISTRAZIONE/MISSIONE/<br>PROGRAMMA/AZIONE  | E S E R C I Z I D I P R O V E N I E N Z A |      |      |      |        |         | TOTALE  |
|--|---|------|------|------|--------|---------|---------|
|  | 2017<br>E PRECEDENTI                      | 2018 | 2019 | 2020 | 2021   | 2022    |         |
| Formazione militare del personale delle forze aeree  | -   | -    | -    | -    | -      | 750     | 750     |
| Sostegno logistico e supporto territoriale delle forze aeree   | -   | -    | -    | -    | 3      | 587     | 590     |
| Trasporto aereo di Stato   | -   | -    | -    | -    | -      | -       | -       |
| Approntamento, impiego e ricondizionamento dei Comandi e Reparti delle forze aeree per le missioni internazionali                                  | -   | -    | -    | -    | 22     | 1.086   | 1.108   |
| Gestione e assistenza per il personale delle forze aeree   | -   | -    | -    | -    | -      | -       | -       |
| Pianificazione generale delle Forze Armate e approvvigionamenti militari (5.6)   | -   | -    | -    | -    | 29.247 | 341.595 | 370.842 |
| Spese di personale per il programma  | -   | -    | -    | -    | -      | -       | -       |
| Formazione, aggiornamento, specializzazione e qualificazione del personale dell'Area interforze tecnico-amministrativa e tecnico-industriale       | -   | -    | -    | -    | 4      | -       | 4       |
| Ammodernamento, rinnovamento e sostegno delle capacità dello Strumento Militare  | -   | -    | -    | -    | 27.032 | 338.854 | 365.886 |
| Pianificazione generale, direzione e coordinamento di vertice - area tecnico/amministrativa e tecnico/industriale                                  | -   | -    | -    | -    | 336    | 1.379   | 1.715   |
| Approvvigionamenti comuni e sostegno logistico e supporto territoriale delle Forze Armate e dell'area tecnico amministrativa e tecnico-industriale | -   | -    | -    | -    | 1.875  | 255     | 2.130   |
| Ricerca tecnologica nel settore della difesa   | -   | -    | -    | -    | 1      | 1.092   | 1.092   |
| Gestione e assistenza del personale dell'Area interforze tecnico-amministrativa e tecnico-industriale  | -   | -    | -    | -    | -      | 15      | 15      |
| Approntamento e impiego dei Comandi e degli Enti interforze dell'Area  | -   | -    | -    | -    | 8.257  | 12.876  | 21.134  |



TABELLA N. 20.1 RESIDUI PASSIVI DI STANZIAMENTO AL 31 DICEMBRE 2022 PER ESERCIZI DI PROVENIENZA

(MIGLIAIA DI EURO)

| AMMINISTRAZIONE/MISSIONE/<br>PROGRAMMA/AZIONE  | E S E R C I Z I D I P R O V E N I E N Z A |      |      |      |       |        | TOTALE |
|--|---|------|------|------|-------|--------|--------|
|  | 2017<br>E PRECEDENTI                      | 2018 | 2019 | 2020 | 2021  | 2022   |        |
| tecnico/operativa (5.9)  | -   | -    | -    | -    | -     | -      | -      |
| Spese di personale per il programma  | -   | -    | -    | -    | -     | -      | -      |
| Comando, pianificazione, coordinamento e controllo di vertice interforze - area tecnico-operativa          | -   | -    | -    | -    | 1     | 14     | 15     |
| Acquisizione e mantenimento delle qualifiche e della capacità operativa delle unità                        | -   | -    | -    | -    | 54    | 246    | 299    |
| Formazione militare del personale dei Comandi e degli Enti interforze dell'Area tecnico-operativa          | -   | -    | -    | -    | -     | 1      | 1      |
| Sostegno logistico e supporto territoriale dei Comandi e degli Enti interforze dell'Area tecnico-operativa | -   | -    | -    | -    | 75    | 813    | 888    |
| Gestione e assistenza del personale dei Comandi e degli Enti interforze dell'Area tecnico-operativa        | -   | -    | -    | -    | -     | -      | -      |
| Servizi generali e supporto alle missioni internazionali   | -   | -    | -    | -    | 8.128 | 11.802 | 19.930 |
| Sviluppo sostenibile e tutela del territorio e dell'ambiente (18)  | -   | -    | -    | -    | 50    | 736    | 787    |
| Approntamento e impiego Carabinieri per la tutela forestale, ambientale e agroalimentare (18.17)           | -   | -    | -    | -    | 50    | 736    | 787    |
| Spese di personale per il programma  | -   | -    | -    | -    | -     | -      | -      |
| Gestione e assistenza del personale dei Carabinieri per la tutela forestale, ambientale e agroalimentare   | -   | -    | -    | -    | -     | 1      | 1      |
| Prevenzione e repressione dei reati agro-ambientali e sicurezza alimentare                                 | -   | -    | -    | -    | 0     | 65     | 65     |
| Controllo del territorio per il contrasto ai reati in danno all'ambiente, alla fauna e alla flora          | -   | -    | -    | -    | 0     | 303    | 303    |
| Protezione del territorio e contrasto all'aggressione degli ecosistemi agro-forestali                      | -   | -    | -    | -    | 0     | 13     | 13     |

## TABELLA N. 20.1 RESIDUI PASSIVI DI STANZIAMENTO AL 31 DICEMBRE 2022 PER ESERCIZI DI PROVENIENZA

(MIGLIAIA DI EURO)

| AMMINISTRAZIONE/MISSIONE/<br>PROGRAMMA/AZIONE   | E S E R C I Z I D I P R O V E N I E N Z A |      |      |      |       |       | TOTALE |
|---|---|------|------|------|-------|-------|--------|
|   | 2017<br>E PRECEDENTI                      | 2018 | 2019 | 2020 | 2021  | 2022  |        |
| Salvaguardia della biodiversità anche in attuazione di convenzioni internazionali, tutela e gestione delle aree naturali protette, educazione e monitoraggio ambientale | -   | -    | -    | -    | 50    | 353   | 404    |
| Servizi istituzionali e generali delle amministrazioni pubbliche (32)   | -   | -    | -    | -    | 1.033 | 2.746 | 3.778  |
| Indirizzo politico (32.2)   | -   | -    | -    | -    | 2     | 7     | 8      |
| Ministro e Sottosegretari di Stato  | -   | -    | -    | -    | -     | -     | -      |
| Indirizzo politico-amministrativo   | -   | -    | -    | -    | 2     | 7     | 8      |
| Valutazione e controllo strategico (OIV)  | -   | -    | -    | -    | -     | -     | -      |
| Fondi da ripartire alimentati dal riaccertamento dei residui passivi perenti  | -   | -    | -    | -    | -     | -     | -      |
| Servizi e affari generali per le amministrazioni di competenza (32.3)   | -   | -    | -    | -    | 6     | 2.739 | 2.745  |
| Spese di personale per il programma   | -   | -    | -    | -    | -     | -     | -      |
| Gestione del personale  | -   | -    | -    | -    | -     | 2.628 | 2.628  |
| Gestione comune dei beni e servizi  | -   | -    | -    | -    | -     | 33    | 33     |
| Cooperazione Internazionale   | -   | -    | -    | -    | -     | -     | -      |
| Attività di supporto istituzionale  | -   | -    | -    | -    | 6     | 78    | 84     |
| Interventi non direttamente connessi con l'operatività dello Strumento Militare (32.6)  | -   | -    | -    | -    | 1.025 | -     | 1.025  |
| Interventi per contributi esterni e indennizzi per servizi militari   | -   | -    | -    | -    | -     | -     | -      |
| Speciali elargizioni, assegni, indennità  | -   | -    | -    | -    | 1.025 | -     | 1.025  |
| Trattamenti provvisori di pensione  | -   | -    | -    | -    | -     | -     | -      |

TABELLA N. 20.1 RESIDUI PASSIVI DI STANZIAMENTO AL 31 DICEMBRE 2022 PER ESERCIZI DI PROVENIENZA

(MIGLIAIA DI EURO)

| AMMINISTRAZIONE/MISSIONE/<br>PROGRAMMA/AZIONE   | E S E R C I Z I D I P R O V E N I E N Z A |      |      |      |        |         | TOTALE  |
|---|---|------|------|------|--------|---------|---------|
|   | 2017<br>E PRECEDENTI                      | 2018 | 2019 | 2020 | 2021   | 2022    |         |
| <b>MINISTERO DELLE POLITICHE AGRICOLE ALIMENTARI<br/>E FORESTALI</b>  | -   | -    | -    | -    | 73.137 | 827.363 | 900.500 |
| Agricoltura, politiche agroalimentari e<br>pesca (9)  | -   | -    | -    | -    | 73.137 | 820.421 | 893.557 |
| Politiche europee ed internazionali e<br>dello sviluppo rurale (9.2)  | -   | -    | -    | -    | 2.234  | 264.148 | 266.381 |
| Spese di personale per il programma   | -   | -    | -    | -    | -      | -       | -       |
| Partecipazione ai processi decisionali<br>per gli accordi internazionali e per la<br>politica agricola comune e azioni di<br>sostegno ai mercati  | -   | -    | -    | -    | 578    | 10.355  | 10.933  |
| Politiche del sistema agricolo a<br>livello nazionale ed internazionale per<br>il settore dello sviluppo rurale e<br>supporto per gli investimenti<br>produttivi in agricoltura         | -   | -    | -    | -    | 478    | 1.210   | 1.689   |
| Piano irriguo nazionale   | -   | -    | -    | -    | -      | 16.954  | 16.954  |
| Tutela settore agricolo a seguito di<br>avversità climatiche, salvaguardia<br>della biodiversità e del patrimonio<br>genetico vegetale, servizio<br>fitosanitario e contrasto epizoozie | -   | -    | -    | -    | 569    | 226.176 | 226.745 |
| Promozione della ricerca nel settore<br>agrico agroalimentare e rurale,<br>miglioramento genetico vegetale  | -   | -    | -    | -    | 100    | 7.913   | 8.013   |
| Rilancio settore zootecnico e<br>miglioramento genetico del bestiame  | -   | -    | -    | -    | -      | 900     | 900     |
| Distribuzione di derrate alimentari<br>alle persone indigenti e progetti<br>contro gli sprechi alimentari   | -   | -    | -    | -    | 508    | 640     | 1.148   |
| Vigilanza, prevenzione e repressione<br>frodi nel settore agricolo,<br>agroalimentare, agroindustriale e<br>forestale (9.5)   | -   | -    | -    | -    | 2.025  | 1.593   | 3.618   |
| Spese di personale per il programma   | -   | -    | -    | -    | -      | 142     | 142     |

## TABELLA N. 20.1 RESIDUI PASSIVI DI STANZIAMENTO AL 31 DICEMBRE 2022 PER ESERCIZI DI PROVENIENZA

(MIGLIAIA DI EURO)

| AMMINISTRAZIONE/MISSIONE/<br>PROGRAMMA/AZIONE  | E S E R C I Z I D I P R O V E N I E N Z A |      |      |      |        |         | TOTALE  |
|--|---|------|------|------|--------|---------|---------|
|  | 2017<br>E PRECEDENTI                      | 2018 | 2019 | 2020 | 2021   | 2022    |         |
| Prevenzione e repressione delle frodi e tutela della qualità dei prodotti agroalimentari   | -   | -    | -    | -    | 516    | 160     | 676     |
| Analisi di laboratorio ed attività di ricerca e sperimentazione analitica per il contrasto alle frodi agroalimentari   | -   | -    | -    | -    | 1.509  | 1.291   | 2.800   |
| Azione anti frode svolta dal Comando dei Carabinieri Politiche Agricole a tutela del comparto agroalimentare per la corretta destinazione dei finanziamenti UE e la sicurezza alimentare | -   | -    | -    | -    | -      | -       | -       |
| Politiche competitive, della qualità, agroalimentare, della pesca, dell'ippica e mezzi tecnici di produzione (9.6)   | -   | -    | -    | -    | 68.878 | 554.680 | 623.558 |
| Spese di personale per il programma  | -   | -    | -    | -    | -      | -       | -       |
| Interventi a favore del settore pesca e acquacoltura   | -   | -    | -    | -    | -      | 8       | 8       |
| Competitività delle filiere agroalimentari, sviluppo delle imprese e della cooperazione per la valorizzazione del sistema agroalimentare italiano  | -   | -    | -    | -    | 57.901 | 546.117 | 604.018 |
| Sviluppo del sistema informativo agricolo nazionale  | -   | -    | -    | -    | 10.977 | 8.547   | 19.524  |
| Interventi a favore del settore ippico   | -   | -    | -    | -    | -      | 8       | 8       |
| Sviluppo sostenibile e tutela del territorio e dell'ambiente (18)  | -   | -    | -    | -    | -      | 4       | 4       |
| Tutela e valorizzazione dei territori rurali, montani e forestali (18.18)  | -   | -    | -    | -    | -      | 4       | 4       |
| Spese di personale per il programma  | -   | -    | -    | -    | -      | -       | -       |
| Politiche forestali, tutela e valorizzazione dei prodotti forestali e certificazione CITES   | -   | -    | -    | -    | -      | 4       | 4       |
| Politiche di tutela e valorizzazione dei territori rurali, montani e   | -   | -    | -    | -    | -      | -       | -       |

## TABELLA N. 20.1 RESIDUI PASSIVI DI STANZIAMENTO AL 31 DICEMBRE 2022 PER ESERCIZI DI PROVENIENZA

(MIGLIAIA DI EURO)

| AMMINISTRAZIONE/MISSIONE/<br>PROGRAMMA/AZIONE                                      | E S E R C I Z I D I P R O V E N I E N Z A |      |      |      |      |       | TOTALE |
|--|---|------|------|------|------|-------|--------|
|  | 2017<br>E PRECEDENTI                      | 2018 | 2019 | 2020 | 2021 | 2022  |        |
| forestali  | -   | -    | -    | -    | -    | 6.938 | 6.938  |
| Servizi istituzionali e generali delle<br>amministrazioni pubbliche (32)           | -   | -    | -    | -    | -    | 24    | 24     |
| Indirizzo politico (32.2)  | -   | -    | -    | -    | -    | -     | -      |
| Ministro e Sottosegretari di Stato   | -   | -    | -    | -    | -    | -     | -      |
| Indirizzo politico-amministrativo  | -   | -    | -    | -    | -    | 24    | 24     |
| Valutazione e controllo strategico<br>(OIV)  | -   | -    | -    | -    | -    | -     | -      |
| Fondi da ripartire alimentati dal<br>riaccertamento dei residui passivi<br>perenti | -   | -    | -    | -    | -    | -     | -      |
| Servizi e affari generali per le<br>amministrazioni di competenza (32.3)           | -   | -    | -    | -    | -    | 6.913 | 6.913  |
| Spese di personale per il programma  | -   | -    | -    | -    | -    | -     | -      |
| Gestione del personale   | -   | -    | -    | -    | -    | 5.843 | 5.843  |
| Gestione comune dei beni e servizi   | -   | -    | -    | -    | -    | 1.070 | 1.070  |

## TABELLA N. 20.1 RESIDUI PASSIVI DI STANZIAMENTO AL 31 DICEMBRE 2022 PER ESERCIZI DI PROVENIENZA

(MIGLIAIA DI EURO)

| AMMINISTRAZIONE/MISSIONE/<br>PROGRAMMA/AZIONE  | E S E R C I Z I D I P R O V E N I E N Z A |      |      |      |         |           | TOTALE    |
|--|---|------|------|------|---------|-----------|-----------|
|  | 2017<br>E PRECEDENTI                      | 2018 | 2019 | 2020 | 2021    | 2022      |           |
| <b>MINISTERO DELLA CULTURA</b>   | -   | -    | -    | -    | 350.534 | 1.468.076 | 1.818.611 |
| Ricerca e innovazione (17)   | -   | -    | -    | -    | 80      | 227       | 307       |
| Ricerca educazione e formazione in materia di beni e attivita' culturali (17.4)  | -   | -    | -    | -    | 80      | 227       | 307       |
| Spese di personale per il programma  | -   | -    | -    | -    | -       | 27        | 27        |
| Ricerca nel settore del restauro e della conservazione dei beni culturali degli istituti centrali  | -   | -    | -    | -    | -       | -         | -         |
| Studi, ricerche e nuove tecnologie per la conoscenza, la catalogazione, la digitalizzazione, la conservazione e il restauro del patrimonio culturale | -   | -    | -    | -    | 80      | -         | 80        |
| Attività di formazione del personale ed educazione al patrimonio culturale   | -   | -    | -    | -    | -       | -         | -         |
| Sostegno alle attività scientifiche e di ricerca delle istituzioni culturali   | -   | -    | -    | -    | -       | 200       | 200       |
| Tutela e valorizzazione dei beni e attività culturali e paesaggistici (21)   | -   | -    | -    | -    | 350.439 | 1.397.776 | 1.748.215 |
| Sostegno, valorizzazione e tutela del settore dello spettacolo dal vivo (21.2)   | -   | -    | -    | -    | 2.749   | 20.596    | 23.345    |
| Spese di personale per il programma  | -   | -    | -    | -    | -       | 14        | 14        |
| Sostegno allo spettacolo dal vivo di carattere lirico - sinfonico  | -   | -    | -    | -    | -       | -         | -         |
| Sostegno allo spettacolo dal vivo di carattere musicale  | -   | -    | -    | -    | -       | -         | -         |
| Sostegno allo spettacolo dal vivo di carattere teatrale di prosa   | -   | -    | -    | -    | -       | -         | -         |
| Sostegno allo spettacolo dal vivo di danza   | -   | -    | -    | -    | -       | -         | -         |

## TABELLA N. 20.1 RESIDUI PASSIVI DI STANZIAMENTO AL 31 DICEMBRE 2022 PER ESERCIZI DI PROVENIENZA

(MIGLIAIA DI EURO)

| AMMINISTRAZIONE/MISSIONE/<br>PROGRAMMA/AZIONE  | E S E R C I Z I D I P R O V E N I E N Z A |      |      |      |       |        | TOTALE |
|--|---|------|------|------|-------|--------|--------|
|  | 2017<br>E PRECEDENTI                      | 2018 | 2019 | 2020 | 2021  | 2022   |        |
| Sostegno alle attività circensi  | -   | -    | -    | -    | 1.248 | 3.183  | 4.431  |
| Promozione dello spettacolo dal vivo   | -   | -    | -    | -    | 1.500 | 17.399 | 18.900 |
| Vigilanza, prevenzione e repressione in materia di patrimonio culturale (21.5)                           | -   | -    | -    | -    | -     | 100    | 100    |
| Spese di personale per il programma  | -   | -    | -    | -    | -     | -      | -      |
| Vigilanza, prevenzione e repressione in materia di patrimonio culturale svolte dall'Arma dei Carabinieri | -   | -    | -    | -    | -     | 100    | 100    |
| Tutela dei beni archeologici (21.6)  | -   | -    | -    | -    | 451   | 934    | 1.385  |
| Spese di personale per il programma  | -   | -    | -    | -    | -     | -      | -      |
| Tutela e salvaguardia dei beni archeologici  | -   | -    | -    | -    | 451   | 928    | 1.379  |
| Promozione e valorizzazione del patrimonio archeologico  | -   | -    | -    | -    | -     | 6      | 6      |
| Tutela e valorizzazione dei beni archivistici (21.9)   | -   | -    | -    | -    | 4.360 | 31.298 | 35.658 |
| Spese di personale per il programma  | -   | -    | -    | -    | -     | -      | -      |
| Tutela, conservazione e gestione del patrimonio archivistico   | -   | -    | -    | -    | 4.274 | 30.874 | 35.148 |
| Acquisizione, fruizione, divulgazione, promozione e valorizzazione del patrimonio archivistico           | -   | -    | -    | -    | -     | 45     | 45     |
| Coordinamento dei sistemi informativi archivistici e Sistema Archivistico Nazionale                      | -   | -    | -    | -    | 86    | 379    | 466    |
| Tutela e valorizzazione dei beni librari, promozione e sostegno del libro e dell'editoria (21.10)        | -   | -    | -    | -    | 197   | 1.179  | 1.376  |
| Spese di personale per il programma  | -   | -    | -    | -    | -     | -      | -      |
| Acquisizione, catalogazione e digitalizzazione del patrimonio librario                                   | -   | -    | -    | -    | 100   | 989    | 1.089  |

TABELLA N. 20.1 RESIDUI PASSIVI DI STANZIAMENTO AL 31 DICEMBRE 2022 PER ESERCIZI DI PROVENIENZA

(MIGLIAIA DI EURO)

| AMMINISTRAZIONE/MISSIONE/<br>PROGRAMMA/AZIONE   | E S E R C I Z I D I P R O V E N I E N Z A |      |      |      |         |         | TOTALE  |
|---|---|------|------|------|---------|---------|---------|
|   | 2017<br>E PRECEDENTI                      | 2018 | 2019 | 2020 | 2021    | 2022    |         |
| Conservazione, fruizione e valorizzazione del patrimonio librario   | -   | -    | -    | -    | 98      | 190     | 288     |
| Promozione del libro, sostegno ai prodotti editoriali a elevato contenuto culturale e attuazione della legge sul diritto d'autore | -   | -    | -    | -    | -       | -       | -       |
| Tutela delle belle arti e tutela e valorizzazione del paesaggio (21.12)   | -   | -    | -    | -    | 5.907   | 42.550  | 48.456  |
| Spese di personale per il programma   | -   | -    | -    | -    | -       | 3.755   | 3.755   |
| Supporto allo svolgimento delle funzioni di indirizzo   | -   | -    | -    | -    | 42      | 671     | 713     |
| Tutela delle belle arti e dei beni di interesse culturale   | -   | -    | -    | -    | 5.864   | 38.118  | 43.983  |
| Tutela, promozione e valorizzazione del paesaggio   | -   | -    | -    | -    | -       | 5       | 5       |
| Ammortamento mutui per la tutela delle belle arti e tutela e valorizzazione del paesaggio   | -   | -    | -    | -    | -       | -       | -       |
| Valorizzazione del patrimonio culturale e coordinamento del sistema museale (21.13)   | -   | -    | -    | -    | 2.154   | 33.005  | 35.160  |
| Spese di personale per il programma   | -   | -    | -    | -    | -       | 1.116   | 1.116   |
| Incremento, promozione, valorizzazione e conservazione del patrimonio culturale   | -   | -    | -    | -    | 2.143   | 11.023  | 13.166  |
| Coordinamento e funzionamento del sistema museale   | -   | -    | -    | -    | 11      | 20.867  | 20.878  |
| Coordinamento ed indirizzo per la salvaguardia del patrimonio culturale (21.14)   | -   | -    | -    | -    | 139.620 | 560.775 | 700.395 |
| Spese di personale per il programma   | -   | -    | -    | -    | -       | 70      | 70      |
| Coordinamento delle attività internazionali connesse alle convenzioni UNESCO e piani d'azione europei                             | -   | -    | -    | -    | 1.740   | 4.725   | 6.465   |



## TABELLA N. 20.1 RESIDUI PASSIVI DI STANZIAMENTO AL 31 DICEMBRE 2022 PER ESERCIZI DI PROVENIENZA

(MIGLIAIA DI EURO)

| AMMINISTRAZIONE/MISSIONE/<br>PROGRAMMA/AZIONE  | E S E R C I Z I D I P R O V E N I E N Z A |      |      |      |         |         | TOTALE  |
|--|---|------|------|------|---------|---------|---------|
|  | 2017<br>E PRECEDENTI                      | 2018 | 2019 | 2020 | 2021    | 2022    |         |
| Indirizzo per la tutela, la salvaguardia e la promozione dello sviluppo del patrimonio culturale           | -   | -    | -    | -    | 137.880 | 555.981 | 693.861 |
| Interventi a sostegno dei settori dello spettacolo, cinema e audiovisivo a seguito dell'emergenza COVID 19 | -   | -    | -    | -    | -       | -       | -       |
| Interventi a favore dei beni e delle attività culturali a seguito dell'emergenza COVID 19                  | -   | -    | -    | -    | -       | -       | -       |
| Tutela del patrimonio culturale (21.15)  | -   | -    | -    | -    | 111.600 | 263.396 | 374.997 |
| Spese di personale per il programma  | -   | -    | -    | -    | -       | -       | -       |
| Salvaguardia e valorizzazione delle belle arti, dell'architettura, dell'arte contemporanea e del paesaggio | -   | -    | -    | -    | 49.128  | 94.549  | 143.677 |
| Salvaguardia e valorizzazione del patrimonio archeologico  | -   | -    | -    | -    | 12.446  | 13.993  | 26.438  |
| Salvaguardia e valorizzazione del patrimonio archivistico  | -   | -    | -    | -    | 2.670   | 3.421   | 6.091   |
| Salvaguardia e valorizzazione del patrimonio librario  | -   | -    | -    | -    | 3.276   | 4.922   | 8.198   |
| Salvaguardia, valorizzazione ed interventi per i beni e le attività culturali                              | -   | -    | -    | -    | 40.383  | 137.094 | 177.478 |
| Interventi di salvaguardia e valorizzazione del patrimonio culturale in situazioni di emergenza            | -   | -    | -    | -    | 100     | 400     | 500     |
| Interventi finanziari a favore del proprietario, possessore o detentore del bene culturale                 | -   | -    | -    | -    | 3.598   | 9.017   | 12.616  |
| Ammortamento mutui per la tutela del patrimonio culturale  | -   | -    | -    | -    | -       | -       | -       |
| Promozione della fruizione del patrimonio culturale  | -   | -    | -    | -    | -       | -       | -       |
| Tutela e promozione dell'arte e dell'architettura contemporanea e delle                                    | -   | -    | -    | -    | 4.140   | 6.120   | 10.261  |

## TABELLA N. 20.1 RESIDUI PASSIVI DI STANZIAMENTO AL 31 DICEMBRE 2022 PER ESERCIZI DI PROVENIENZA

(MIGLIAIA DI EURO)

| AMMINISTRAZIONE/MISSIONE/<br>PROGRAMMA/AZIONE  | E S E R C I Z I D I P R O V E N I E N Z A |      |      |      |        |         | TOTALE  |
|--|---|------|------|------|--------|---------|---------|
|  | 2017<br>E PRECEDENTI                      | 2018 | 2019 | 2020 | 2021   | 2022    |         |
| periferie urbane (21.16)   | -   | -    | -    | -    | -      | 6       | 6       |
| Spese di personale per il programma  | -   | -    | -    | -    | -      | 6       | 6       |
| Promozione dell'architettura e dell'arte contemporanea, del design e della moda                            | -   | -    | -    | -    | 4.064  | 5.352   | 9.416   |
| Interventi per la rigenerazione urbana   | -   | -    | -    | -    | 77     | 762     | 839     |
| Sostegno, valorizzazione e tutela del settore cinema e audiovisivo (21.18)                                 | -   | -    | -    | -    | 78.852 | 421.287 | 500.139 |
| Spese di personale per il programma  | -   | -    | -    | -    | -      | -       | -       |
| Promozione del cinema italiano   | -   | -    | -    | -    | -      | 22      | 22      |
| Sostegno al settore cinematografico e audiovisivo  | -   | -    | -    | -    | 78.852 | 421.265 | 500.117 |
| Realizzazione attivita' di tutela in ambito territoriale (21.19)   | -   | -    | -    | -    | 0      | 342     | 342     |
| spese di personale per il programma  | -   | -    | -    | -    | -      | 15      | 15      |
| Attuazione interventi di tutela del patrimonio culturale nel territorio di pertinenza                      | -   | -    | -    | -    | 0      | 327     | 327     |
| Coordinamento e attuazione interventi per la sicurezza del patrimonio culturale e per le emergenze (21.20) | -   | -    | -    | -    | 407    | 16.193  | 16.600  |
| Spese per il personale di programma  | -   | -    | -    | -    | -      | 12      | 12      |
| Attività di indirizzo per messa in sicurezza in fase emergenziale e di ricostruzione                       | -   | -    | -    | -    | 407    | 16.181  | 16.589  |
| Servizi istituzionali e generali delle amministrazioni pubbliche (32)                                      | -   | -    | -    | -    | 16     | 70.073  | 70.089  |
| Indirizzo politico (32.2)  | -   | -    | -    | -    | 0      | 20      | 20      |
| Ministro e Sottosegretari di Stato   | -   | -    | -    | -    | -      | -       | -       |

## TABELLA N. 20.1 RESIDUI PASSIVI DI STANZIAMENTO AL 31 DICEMBRE 2022 PER ESERCIZI DI PROVENIENZA

(MIGLIAIA DI EURO)

| AMMINISTRAZIONE/MISSIONE/<br>PROGRAMMA/AZIONE                                | E S E R C I Z I D I P R O V E N I E N Z A |      |      |      |      |        | TOTALE |
|--|---|------|------|------|------|--------|--------|
|  | 2017<br>E PRECEDENTI                      | 2018 | 2019 | 2020 | 2021 | 2022   |        |
| Indirizzo politico-amministrativo  | -   | -    | -    | -    | 0    | 20     | 20     |
| Valutazione e controllo strategico (OIV)                                     | -   | -    | -    | -    | -    | -      | -      |
| Fondi da ripartire alimentati dal riaccertamento dei residui passivi perenti | -   | -    | -    | -    | -    | -      | -      |
| Servizi e affari generali per le amministrazioni di competenza (32.3)        | -   | -    | -    | -    | 16   | 70.053 | 70.069 |
| Spese di personale per il programma  | -   | -    | -    | -    | -    | -      | -      |
| Gestione del personale   | -   | -    | -    | -    | -    | 65.540 | 65.540 |
| Gestione comune dei beni e servizi   | -   | -    | -    | -    | 16   | 4.513  | 4.529  |

## TABELLA N. 20.1 RESIDUI PASSIVI DI STANZIAMENTO AL 31 DICEMBRE 2022 PER ESERCIZI DI PROVENIENZA

(MIGLIAIA DI EURO)

| AMMINISTRAZIONE/MISSIONE/<br>PROGRAMMA/AZIONE   | E S E R C I Z I D I P R O V E N I E N Z A |      |      |      |       |         | TOTALE  |
|---|---|------|------|------|-------|---------|---------|
|   | 2017<br>E PRECEDENTI                      | 2018 | 2019 | 2020 | 2021  | 2022    |         |
| <b>MINISTERO DELLA SALUTE</b>   | -   | -    | -    | -    | 7.295 | 119.078 | 126.373 |
| Ricerca e innovazione (17)  | -   | -    | -    | -    | 139   | 107.287 | 107.426 |
| Ricerca per il settore della sanità pubblica (17.20)  | -   | -    | -    | -    | 139   | 107.284 | 107.423 |
| Spese di personale per il programma   | -   | -    | -    | -    | -     | -       | -       |
| Promozione e sviluppo della ricerca sanitaria   | -   | -    | -    | -    | 136   | 107.280 | 107.416 |
| Trasferimenti per il funzionamento degli enti vigilati e contributi ad altri organismi                                  | -   | -    | -    | -    | 3     | 3       | 7       |
| Ricerca per il settore zooprofilattico (17.21)  | -   | -    | -    | -    | -     | 3       | 3       |
| Spese di personale per il programma   | -   | -    | -    | -    | -     | -       | -       |
| Promozione e sviluppo della ricerca per il settore zooprofilattico  | -   | -    | -    | -    | -     | 3       | 3       |
| Tutela della salute (20)  | -   | -    | -    | -    | 158   | 11.721  | 11.878  |
| Prevenzione e promozione della salute umana ed assistenza sanitaria al personale navigante e aeronavigante (20.1)       | -   | -    | -    | -    | 2     | 925     | 926     |
| Spese di personale per il programma   | -   | -    | -    | -    | -     | -       | -       |
| Sorveglianza, prevenzione e controllo delle malattie a tutela della salute  | -   | -    | -    | -    | 1     | 925     | 926     |
| Organizzazione e coordinamento delle reti a tutela della salute (in materia di trasfusioni, trapianti, cecità ed altro) | -   | -    | -    | -    | 1     | -       | 1       |
| Controllo sul doping e tutela della salute nelle attività sportive  | -   | -    | -    | -    | -     | -       | -       |
| Assistenza sanitaria al personale navigante   | -   | -    | -    | -    | -     | -       | -       |

## TABELLA N. 20.1 RESIDUI PASSIVI DI STANZIAMENTO AL 31 DICEMBRE 2022 PER ESERCIZI DI PROVENIENZA

(MIGLIAIA DI EURO)

| AMMINISTRAZIONE/MISSIONE/<br>PROGRAMMA/AZIONE   | E S E R C I Z I D I P R O V E N I E N Z A |      |      |      |      |      | TOTALE |
|---|---|------|------|------|------|------|--------|
|   | 2017<br>E PRECEDENTI                      | 2018 | 2019 | 2020 | 2021 | 2022 |        |
| Sanita' pubblica veterinaria (20.2)   | -   | -    | -    | -    | -    | 5    | 5      |
| Spese di personale per il programma   | -   | -    | -    | -    | -    | -    | -      |
| Sorveglianza epidemiologica, prevenzione, controllo ed eradicazione delle malattie animali  | -   | -    | -    | -    | -    | 5    | 5      |
| Benessere e alimentazione animale, sorveglianza sul farmaco veterinario   | -   | -    | -    | -    | -    | -    | -      |
| Programmazione del Servizio Sanitario Nazionale per l'ergazione dei Livelli Essenziali di Assistenza (20.3)                                 | -   | -    | -    | -    | 7    | 5    | 12     |
| Spese di personale per il programma   | -   | -    | -    | -    | -    | -    | -      |
| Programmazione, coordinamento e monitoraggio del Sistema sanitario nazionale e verifica e monitoraggio dei livelli essenziali di assistenza | -   | -    | -    | -    | 3    | 1    | 4      |
| Assistenza sanitaria in ambito europeo e internazionale   | -   | -    | -    | -    | 4    | 4    | 8      |
| Regolamentazione e vigilanza in materia di prodotti farmaceutici ed altri prodotti sanitari ad uso umano (20.4)                             | -   | -    | -    | -    | 12   | 4    | 16     |
| Spese di personale per il programma   | -   | -    | -    | -    | -    | -    | -      |
| Sorveglianza e vigilanza del mercato di dispositivi medici, prodotti farmaceutici e altri prodotti sanitari ad uso umano                    | -   | -    | -    | -    | 12   | 4    | 16     |
| Vigilanza, prevenzione e repressione nel settore sanitario (20.5)   | -   | -    | -    | -    | 41   | 9    | 50     |
| Spese di personale del programma (Comando dei Carabinieri)  | -   | -    | -    | -    | -    | -    | -      |
| Vigilanza nel settore sanitario svolta dai Nuclei Antisofisticazioni e Sanità dell'Arma dei Carabinieri                                     | -   | -    | -    | -    | 41   | 9    | 50     |
| Comunicazione e promozione per la tutela della salute umana e della sanita' pubblica veterinaria e attivita' e                              | -   | -    | -    | -    | -    | 4    | 4      |

## TABELLA N. 20.1 RESIDUI PASSIVI DI STANZIAMENTO AL 31 DICEMBRE 2022 PER ESERCIZI DI PROVENIENZA

(MIGLIAIA DI EURO)

| AMMINISTRAZIONE/MISSIONE/<br>PROGRAMMA/AZIONE  | E S E R C I Z I D I P R O V E N I E N Z A |      |      |      |      |       | TOTALE |
|--|---|------|------|------|------|-------|--------|
|  | 2017<br>E PRECEDENTI                      | 2018 | 2019 | 2020 | 2021 | 2022  |        |
| coordinamento in ambito internazionale<br>(20.6)   | -   | -    | -    | -    | -    | -     | -      |
| Spese di personale per il programma  | -   | -    | -    | -    | -    | -     | -      |
| Promozione di interventi di informazione, comunicazione ed educazione per la tutela della salute (in materia di trapianti, alcool, droghe, AIDS, sterilità ed altro) | -   | -    | -    | -    | -    | 2     | 2      |
| Promozione delle relazioni internazionali bilaterali e dei rapporti con gli organismi europei ed internazionali  | -   | -    | -    | -    | -    | 2     | 2      |
| Vigilanza sugli enti e sicurezza delle cure (20.7)   | -   | -    | -    | -    | 13   | 8.790 | 8.803  |
| Spese di personale per il programma  | -   | -    | -    | -    | -    | -     | -      |
| Attività di vigilanza e trasferimenti per il funzionamento e per le attività degli enti vigilati   | -   | -    | -    | -    | 7    | 8.789 | 8.796  |
| Indennizzi e risarcimenti a soggetti danneggiati da trasfusioni, emoderivati e vaccinazioni obbligatorie. Accertamenti medico-legali                                 | -   | -    | -    | -    | 7    | 0     | 7      |
| Sicurezza degli alimenti e nutrizione (20.8)   | -   | -    | -    | -    | 3    | 3     | 6      |
| Spese di personale per il programma  | -   | -    | -    | -    | -    | -     | -      |
| Misure atte a migliorare la qualità nutrizionale degli alimenti e a fronteggiare le allergie e le intolleranze alimentari  | -   | -    | -    | -    | 2    | 2     | 3      |
| Sorveglianza e controllo sanitario delle produzioni e della commercializzazione degli alimenti   | -   | -    | -    | -    | 2    | 2     | 3      |
| Attività consultiva per la tutela della salute (20.9)  | -   | -    | -    | -    | 1    | 1     | 3      |
| Spese di personale per il programma  | -   | -    | -    | -    | -    | -     | -      |

TABELLA N. 20.1 RESIDUI PASSIVI DI STANZIAMENTO AL 31 DICEMBRE 2022 PER ESERCIZI DI PROVENIENZA

(MIGLIAIA DI EURO)

| AMMINISTRAZIONE/MISSIONE/<br>PROGRAMMA/AZIONE  | E S E R C I Z I D I P R O V E N I E N Z A |      |      |      |       |       | TOTALE |
|--|---|------|------|------|-------|-------|--------|
|  | 2017<br>E PRECEDENTI                      | 2018 | 2019 | 2020 | 2021  | 2022  |        |
| Supporto all'attività consultiva per la tutela della salute  | -   | -    | -    | -    | 1     | 1     | 3      |
| Sistemi informativi per la tutela della salute e il governo del servizio Sanitario Nazionale (20.10)   | -   | -    | -    | -    | 76    | 1.967 | 2.044  |
| Spese di personale per il programma  | -   | -    | -    | -    | -     | -     | -      |
| Sviluppo, funzionamento e gestione dei sistemi informativi volti alla tutela della salute e analisi e divulgazione delle informazioni per la valutazione dello stato sanitario del Paese | -   | -    | -    | -    | 76    | 1.967 | 2.044  |
| Regolamentazione e vigilanza delle professioni sanitarie (20.11)   | -   | -    | -    | -    | 0     | 5     | 6      |
| Spese di personale per il programma  | -   | -    | -    | -    | -     | -     | -      |
| Attività di regolamentazione, vigilanza e riconoscimento nell'ambito della disciplina delle professioni sanitarie  | -   | -    | -    | -    | 0     | 5     | 6      |
| Coordinamento generale in materia di tutela della salute, innovazione e politiche internazionali (20.12)   | -   | -    | -    | -    | 1     | 3     | 3      |
| Spese di personale per il programma  | -   | -    | -    | -    | -     | -     | -      |
| Coordinamento degli uffici e delle attività del Ministero, delle relazioni europee e internazionali  | -   | -    | -    | -    | 1     | 3     | 3      |
| Servizi istituzionali e generali delle amministrazioni pubbliche (32)  | -   | -    | -    | -    | 6.999 | 70    | 7.069  |
| Indirizzo politico (32.2)  | -   | -    | -    | -    | 2.804 | 6     | 2.810  |
| Ministro e Sottosegretari di Stato   | -   | -    | -    | -    | -     | -     | -      |
| Indirizzo politico-amministrativo  | -   | -    | -    | -    | -     | 6     | 6      |
| Valutazione e controllo strategico (OIV)   | -   | -    | -    | -    | -     | -     | -      |
| Fondi da ripartire alimentati dal riaccertamento dei residui passivi   | -   | -    | -    | -    | 2.804 | -     | 2.804  |

## TABELLA N. 20.1 RESIDUI PASSIVI DI STANZIAMENTO AL 31 DICEMBRE 2022 PER ESERCIZI DI PROVENIENZA

(MIGLIAIA DI EURO)

| AMMINISTRAZIONE/MISSIONE/<br>PROGRAMMA/AZIONE                               | E S E R C I Z I D I P R O V E N I E N Z A |      |      |      |       |      | TOTALE |
|---|---|------|------|------|-------|------|--------|
|   | 2017<br>E PRECEDENTI                      | 2018 | 2019 | 2020 | 2021  | 2022 |        |
| Perenti   | -   | -    | -    | -    | 4.195 | 64   | 4.259  |
| Servizi e affari generali per le<br>amministrazioni di competenza<br>(32.3) | -   | -    | -    | -    | -     | -    | -      |
| Spese di personale per il programma   | -   | -    | -    | -    | -     | -    | -      |
| Gestione del personale  | -   | -    | -    | -    | -     | -    | -      |
| Gestione comune dei beni e servizi  | -   | -    | -    | -    | 4.195 | 64   | 4.259  |



## TABELLA N. 20.1 RESIDUI PASSIVI DI STANZIAMENTO AL 31 DICEMBRE 2022 PER ESERCIZI DI PROVENIENZA

(MIGLIAIA DI EURO)

| AMMINISTRAZIONE/MISSIONE/<br>PROGRAMMA/AZIONE                         | E S E R C I Z I D I P R O V E N I E N Z A |      |      |      |      |         | TOTALE  |
|---|---|------|------|------|------|---------|---------|
|   | 2017<br>E PRECEDENTI                      | 2018 | 2019 | 2020 | 2021 | 2022    |         |
| <b>MINISTERO DEL TURISMO</b>  | -   | -    | -    | -    | 242  | 121.228 | 121.469 |
| Turismo (31)  | -   | -    | -    | -    | 126  | 120.199 | 120.326 |
| Coordinamento ed indirizzo delle politiche del turismo (31.2)         | -   | -    | -    | -    | 100  | 117.271 | 117.371 |
| Spese per il personale di programma                                   | -   | -    | -    | -    | -    | -       | -       |
| Coordinamento delle politiche del turismo                             | -   | -    | -    | -    | -    | 77.175  | 77.175  |
| Indirizzo per la promozione del turismo                               | -   | -    | -    | -    | 100  | 40.096  | 40.196  |
| Programmazione delle politiche turistiche nazionali (31.3)            | -   | -    | -    | -    | 26   | 43      | 70      |
| Spese di personale per il programma                                   | -   | -    | -    | -    | -    | -       | -       |
| Sviluppo delle politiche turistiche nazionali                         | -   | -    | -    | -    | 26   | 43      | 70      |
| Relazioni internazionali in materia turistica                         | -   | -    | -    | -    | -    | -       | -       |
| Promozione dell'offerta turistica italiana (31.4)                     | -   | -    | -    | -    | -    | 2.885   | 2.885   |
| Spese di personale per il programma                                   | -   | -    | -    | -    | -    | -       | -       |
| Promozione delle politiche turistiche nazionali                       | -   | -    | -    | -    | -    | 2.885   | 2.885   |
| Sostegno agli operatori di settore                                    | -   | -    | -    | -    | -    | -       | -       |
| Servizi istituzionali e generali delle amministrazioni pubbliche (32) | -   | -    | -    | -    | 115  | 1.028   | 1.144   |
| Indirizzo politico (32.2)   | -   | -    | -    | -    | -    | 12      | 12      |
| Ministro e Sottosegretari di Stato                                    | -   | -    | -    | -    | -    | -       | -       |
| Indirizzo politico-amministrativo                                     | -   | -    | -    | -    | -    | 12      | 12      |

TABELLA N. 20.1 RESIDUI PASSIVI DI STANZIAMENTO AL 31 DICEMBRE 2022 PER ESERCIZI DI PROVENIENZA

(MIGLIAIA DI EURO)

| AMMINISTRAZIONE/MISSIONE/<br>PROGRAMMA/AZIONE                             | E S E R C I Z I D I P R O V E N I E N Z A |           |           |            |            |            | TOTALE      |
|---|---|-----------|-----------|------------|------------|------------|-------------|
|   | 2017<br>E PRECEDENTI                      | 2018      | 2019      | 2020       | 2021       | 2022       |             |
| Valutazione e controllo strategico (OIV)                                  | -   | -         | -         | -          | -          | -          | -           |
| Fondi da ripartire alimentati dal riaccredito dei residui passivi perenti | -   | -         | -         | -          | -          | -          | -           |
| Servizi e affari generali per le amministrazioni di competenza (32.3)     | -   | -         | -         | -          | 115        | 1.016      | 1.131       |
| Spese di personale per il programma                                       | -   | -         | -         | -          | -          | -          | -           |
| Gestione del personale  | -   | -         | -         | -          | -          | 773        | 773         |
| Gestione comune dei beni e servizi  | -   | -         | -         | -          | -          | 243        | 359         |
| IN COMPLESSO  | 7.268.648                                 | 3.019.290 | 7.231.003 | 38.707.654 | 16.293.091 | 37.878.203 | 110.397.889 |

## TABELLA N. 20.2 RESIDUI PASSIVI DI STANZIAMENTO AL 31 DICEMBRE 2022 PER ESERCIZI DI PROVENIENZA

(MIGLIAIA DI EURO)

| MISSIONE/AMMINISTRAZIONE/<br>PROGRAMMA/AZIONE   | E S E R C I Z I D I P R O V E N I E N Z A |      |      |      |      |       | TOTALE |
|---|---|------|------|------|------|-------|--------|
|   | 2017<br>E PRECEDENTI                      | 2018 | 2019 | 2020 | 2021 | 2022  |        |
| <b>Organi costituzionali, a rilevanza costituzionale e Presidenza del Consiglio dei ministri (1)</b>  | -   | -    | -    | -    | -    | -     | -      |
| MINISTERO DELL'ECONOMIA E DELLE FINANZE   | -   | -    | -    | -    | -    | -     | -      |
| Organi costituzionali (1.1)   | -   | -    | -    | -    | -    | -     | -      |
| Presidenza della Repubblica   | -   | -    | -    | -    | -    | -     | -      |
| Parlamento della Repubblica   | -   | -    | -    | -    | -    | -     | -      |
| Garanzia e legalita' costituzionale delle leggi   | -   | -    | -    | -    | -    | -     | -      |
| Supporto al Parlamento nelle materie di politica economica del lavoro e delle politiche sociali   | -   | -    | -    | -    | -    | -     | -      |
| Presidenza del Consiglio dei Ministri (1.3)   | -   | -    | -    | -    | -    | -     | -      |
| Indirizzo e coordinamento dell'azione di Governo  | -   | -    | -    | -    | -    | -     | -      |
| Celebrazioni ed eventi a carattere nazionale ed internazionale  | -   | -    | -    | -    | -    | -     | -      |
| Contributo allo Stato dell'8 per mille  | -   | -    | -    | -    | -    | -     | -      |
| Interventi in materia di salvaguardia dei territori montani e aree di confine   | -   | -    | -    | -    | -    | -     | -      |
| <b>Amministrazione generale e supporto alla rappresentanza generale di Governo e dello Stato sul territorio (2)</b>                                       | -   | -    | -    | -    | 982  | 3.328 | 4.310  |
| MINISTERO DELL'INTERNO  | -   | -    | -    | -    | 982  | 3.328 | 4.310  |
| Attuazione delle funzioni del Ministero dell'Interno sul territorio tramite le strutture centrali e le Prefetture - Uffici Territoriali del Governo (2.2) | -   | -    | -    | -    | 982  | 3.328 | 4.310  |
| Spese di personale per il programma   | -   | -    | -    | -    | -    | -     | -      |
| Gestione e assistenza del personale degli Uffici Territoriali del Governo   | -   | -    | -    | -    | -    | -     | -      |
| Contributo all'Agenzia dei beni confiscati  | -   | -    | -    | -    | -    | 20    | 20     |
| Spese per la custodia dei veicoli sequestrati ed esercizio delle funzioni sanzionatorie amministrative nelle materie dematerializzate                     | -   | -    | -    | -    | 2    | 29    | 31     |
| Gestione dei servizi logistici, amministrativi e del personale delle  | -   | -    | -    | -    | 965  | 3.264 | 4.229  |

## TABELLA N. 20.2 RESIDUI PASSIVI DI STANZIAMENTO AL 31 DICEMBRE 2022 PER ESERCIZI DI PROVENIENZA

(MIGLIAIA DI EURO)

| MISSIONE/AMMINISTRAZIONE/<br>PROGRAMMA/AZIONE   | E S E R C I Z I D I P R O V E N I E N Z A |      |      |      |       |         | TOTALE  |
|---|---|------|------|------|-------|---------|---------|
|   | 2017<br>E PRECEDENTI                      | 2018 | 2019 | 2020 | 2021  | 2022    |         |
| Prefetture per: ordine pubblico, sicurezza, cittadinanza e immigrazione e coordinamento con le autonomie territoriali   | -   | -    | -    | -    | 15    | 15      | 30      |
| Interventi per il Fondo delle vittime dell'usura e della mafia  | -   | -    | -    | -    | 3.942 | 172.568 | 176.510 |
| <b>Relazioni finanziarie con le autonomie territoriali (3)</b>  | -   | -    | -    | -    | -     | 60.142  | 60.142  |
| MINISTERO DELL'ECONOMIA E DELLE FINANZE   | -   | -    | -    | -    | -     | -       | -       |
| Erogazioni a Enti territoriali per interventi di settore (3.1)  | -   | -    | -    | -    | -     | -       | -       |
| Mutui a favore delle Regioni per politiche di settore   | -   | -    | -    | -    | -     | -       | -       |
| Finanziamento dei piani di rientro del debito dei Comuni in gestione commissariale straordinaria  | -   | -    | -    | -    | -     | -       | -       |
| Anticipazione di liquidita' per i debiti progressi  | -   | -    | -    | -    | -     | -       | -       |
| Oneri finanziari su mutui contratti a carico dello Stato di prevalente interesse nazionale  | -   | -    | -    | -    | -     | -       | -       |
| Rimborso quota capitale mutui con oneri a carico dello Stato di prevalente interesse nazionale  | -   | -    | -    | -    | -     | -       | -       |
| Compartecipazione e regolazioni contabili ed altri trasferimenti alle autonomie speciali (3.5)  | -   | -    | -    | -    | -     | 60.142  | 60.142  |
| Compartecipazione delle autonomie speciali ai gettiti dei tributi erariali per lo svolgimento delle funzioni assegnate  | -   | -    | -    | -    | -     | -       | -       |
| Regolazioni contabili relative alla compartecipazione delle autonomie speciali ai gettiti dei tributi erariali riscossi direttamente dalle autonomie speciali | -   | -    | -    | -    | -     | -       | -       |
| Interventi di settore a favore delle Regioni a statuto speciale   | -   | -    | -    | -    | -     | 60.142  | 60.142  |
| Concorso dello Stato al finanziamento della spesa sanitaria (3.6)   | -   | -    | -    | -    | -     | -       | -       |
| Tutela dei livelli essenziali di assistenza   | -   | -    | -    | -    | -     | -       | -       |
| Contributi per strutture sanitarie private  | -   | -    | -    | -    | -     | -       | -       |

## TABELLA N. 20.2 RESIDUI PASSIVI DI STANZIAMENTO AL 31 DICEMBRE 2022 PER ESERCIZI DI PROVENIENZA

(MIGLIAIA DI EURO)

| MISSIONE/AMMINISTRAZIONE/<br>PROGRAMMA/AZIONE  | E S E R C I Z I D I P R O V E N I E N Z A |      |      |      |       |         | TOTALE  |
|--|---|------|------|------|-------|---------|---------|
|  | 2017<br>E PRECEDENTI                      | 2018 | 2019 | 2020 | 2021  | 2022    |         |
| Rapporti finanziari con Enti territoriali (3.7)  | -   | -    | -    | -    | -     | -       | -       |
| Concorso dello Stato per mobilità dei dipendenti pubblici  | -   | -    | -    | -    | -     | -       | -       |
| Compensazione differenze prezzo carburanti in zone di confine  | -   | -    | -    | -    | -     | -       | -       |
| Interventi di settore a favore delle Regioni   | -   | -    | -    | -    | -     | -       | -       |
| Reintegro del minor gettito IRAP destinato alle Regioni sul costo del lavoro                                       | -   | -    | -    | -    | -     | -       | -       |
| Oneri finanziari su mutui contratti a carico dello Stato di prevalente interesse territoriale                      | -   | -    | -    | -    | -     | -       | -       |
| Rimborso quota capitale mutui con oneri a carico dello Stato di prevalente interesse territoriale                  | -   | -    | -    | -    | -     | -       | -       |
| Attuazione federalismo amministrativo  | -   | -    | -    | -    | -     | -       | -       |
| Rimborso IVA per contratti di servizio di pubblico trasporto   | -   | -    | -    | -    | -     | -       | -       |
| MINISTERO DELL'INTERNO   | -   | -    | -    | -    | 3.942 | 112.426 | 116.368 |
| Gestione dell'albo dei segretari comunali e provinciali (3.8)  | -   | -    | -    | -    | 39    | 986     | 1.025   |
| Spese di personale per il programma  | -   | -    | -    | -    | -     | 986     | 986     |
| Gestione e assistenza del personale dell'Albo dei segretari comunali   | -   | -    | -    | -    | -     | -       | -       |
| Albo segretari comunali  | -   | -    | -    | -    | 28    | -       | 28      |
| Formazione specialistica dei dirigenti delle amministrazioni locali  | -   | -    | -    | -    | 10    | -       | 10      |
| Interventi e cooperazione istituzionale nei confronti delle autonomie locali (3.9)                                 | -   | -    | -    | -    | 3.694 | 34.987  | 38.681  |
| Spese di personale per il programma  | -   | -    | -    | -    | -     | -       | -       |
| Servizi anagrafici, stato civile e formazione  | -   | -    | -    | -    | 1.062 | 8       | 1.070   |
| Servizi elettorali   | -   | -    | -    | -    | 2.547 | 2.119   | 4.666   |
| Supporto alle Amministrazioni sul territorio   | -   | -    | -    | -    | 70    | 28      | 98      |
| Gestione, assistenza e formazione della categoria dei segretari generali delle comunità montane e dei consorzi dei | -   | -    | -    | -    | -     | -       | -       |

## TABELLA N. 20.2 RESIDUI PASSIVI DI STANZIAMENTO AL 31 DICEMBRE 2022 PER ESERCIZI DI PROVENIENZA

(MIGLIAIA DI EURO)

| MISSIONE/AMMINISTRAZIONE/<br>PROGRAMMA/AZIONE  | E S E R C I Z I D I P R O V E N I E N Z A |      |      |      |               | TOTALE        |               |
|--|---|------|------|------|---------------|---------------|---------------|
|  | 2017<br>E PRECEDENTI                      | 2018 | 2019 | 2020 | 2021          |               | 2022          |
| Comuni   | -   | -    | -    | -    | 16            | 32.831        | 32.847        |
| Gestione della carta d'identità elettronica  | -   | -    | -    | -    | -             | -             | -             |
| Elaborazione, quantificazione e assegnazione delle risorse finanziarie da attribuire agli enti locali (3.10) | -   | -    | -    | -    | 209           | 76.453        | 76.662        |
| Spese di personale per il programma  | -   | -    | -    | -    | -             | -             | -             |
| Ripartizione risorse agli Enti Locali da devoluzione fiscalità   | -   | -    | -    | -    | -             | -             | -             |
| Attribuzione risorse agli Enti Locali a compensazione di minori entrate da fiscalità                         | -   | -    | -    | -    | -             | 18.000        | 18.000        |
| Attribuzione contributi specifici in favore di determinati Enti Locali                                       | -   | -    | -    | -    | -             | 850           | 850           |
| Ammortamento mutui per interventi specifici a favore degli Enti Locali                                       | -   | -    | -    | -    | -             | -             | -             |
| Contributi a rimborso maggiori spese degli Enti Locali per contenimento tariffe servizi pubblici             | -   | -    | -    | -    | -             | -             | -             |
| Anticipazioni per risanamento Enti Locali e contributi in conto interessi per operazioni di indebitamento    | -   | -    | -    | -    | -             | -             | -             |
| Trasferimenti ai Comuni per il contrasto all'evasione fiscale e contributiva                                 | -   | -    | -    | -    | -             | -             | -             |
| Supporto all'attività di elaborazione e assegnazione dei trasferimenti erariali                              | -   | -    | -    | -    | 209           | 100           | 309           |
| Federalismo amministrativo   | -   | -    | -    | -    | -             | -             | -             |
| Concorso dello Stato al finanziamento dei bilanci degli Enti Locali  | -   | -    | -    | -    | -             | 57.503        | 57.503        |
| Contributi a Province e città metropolitane per interventi relativi alla viabilità e all'edilizia scolastica | -   | -    | -    | -    | -             | -             | -             |
| <b>L'Italia in Europa e nel mondo (4)</b>  | -   | -    | -    | -    | <b>18.958</b> | <b>74.276</b> | <b>93.234</b> |
| MINISTERO DELL'ECONOMIA E DELLE FINANZE  | -   | -    | -    | -    | -             | -             | -             |
| Partecipazione italiana alle politiche di bilancio in ambito UE (4.10)                                       | -   | -    | -    | -    | -             | -             | -             |
| Partecipazione al bilancio UE  | -   | -    | -    | -    | -             | -             | -             |
| Attuazione delle politiche comunitarie in ambito nazionale   | -   | -    | -    | -    | -             | -             | -             |
| Politica economica e finanziaria in ambito   | -   | -    | -    | -    | -             | -             | -             |

## TABELLA N. 20.2 RESIDUI PASSIVI DI STANZIAMENTO AL 31 DICEMBRE 2022 PER ESERCIZI DI PROVENIENZA

(MIGLIAIA DI EURO)

| MISSIONE/AMMINISTRAZIONE/<br>PROGRAMMA/AZIONE  | E S E R C I Z I D I P R O V E N I E N Z A |      |      |      |        |        | TOTALE |
|--|---|------|------|------|--------|--------|--------|
|  | 2017<br>E PRECEDENTI                      | 2018 | 2019 | 2020 | 2021   | 2022   |        |
| internazionale (4.11)  | -   | -    | -    | -    | -      | -      | -      |
| Politiche di cooperazione economica in ambito internazionale   | -   | -    | -    | -    | -      | -      | -      |
| Partecipazione a banche, fondi ed organismi internazionali   | -   | -    | -    | -    | -      | -      | -      |
| Cancellazione debito paesi poveri  | -   | -    | -    | -    | -      | -      | -      |
| MINISTERO DEGLI AFFARI ESTERI E DELLA COOPERAZIONE INTERNAZIONALE  | -   | -    | -    | -    | 18.958 | 74.276 | 93.234 |
| Protocollo internazionale (4.1)  | -   | -    | -    | -    | -      | 85     | 85     |
| Spese di personale per il programma  | -   | -    | -    | -    | -      | 84     | 84     |
| Visite ufficiali, eventi internazionali e rapporti con il corpo diplomatico-consolare  | -   | -    | -    | -    | -      | 1      | 1      |
| Cooperazione allo sviluppo (4.2)   | -   | -    | -    | -    | -      | 402    | 402    |
| Spese di personale per il programma  | -   | -    | -    | -    | -      | 401    | 401    |
| Partecipazione italiana alla cooperazione allo sviluppo in ambito europeo e multilaterale  | -   | -    | -    | -    | -      | -      | -      |
| Attività di indirizzo, valutazione e controllo della cooperazione allo sviluppo  | -   | -    | -    | -    | -      | 1      | 1      |
| Attuazione delle politiche di cooperazione mediante l'Agenzia Italiana per la Cooperazione allo Sviluppo                               | -   | -    | -    | -    | -      | -      | -      |
| Cooperazione economica e relazioni internazionali (4.4)  | -   | -    | -    | -    | -      | 664    | 664    |
| Spese di personale per il programma  | -   | -    | -    | -    | -      | 654    | 654    |
| Cooperazione politica ed economica con i paesi e le organizzazioni regionali dell'Asia, dell'America Latina e dell'Africa subsahariana | -   | -    | -    | -    | -      | 11     | 11     |
| Cooperazione multilaterale in campo economico, commerciale e finanziario   | -   | -    | -    | -    | -      | -      | -      |
| Promozione della pace e sicurezza internazionale (4.6)   | -   | -    | -    | -    | -      | 5.506  | 5.506  |
| Spese di personale per il programma  | -   | -    | -    | -    | -      | 712    | 712    |
| Rapporti politici internazionali e diritti umani   | -   | -    | -    | -    | -      | 11     | 11     |
| Sicurezza, disarmo e processi di stabilizzazione nelle aree di crisi   | -   | -    | -    | -    | -      | 4.783  | 4.783  |

## TABELLA N. 20.2 RESIDUI PASSIVI DI STANZIAMENTO AL 31 DICEMBRE 2022 PER ESERCIZI DI PROVENIENZA

(MIGLIAIA DI EURO)

| MISSIONE/AMMINISTRAZIONE/<br>PROGRAMMA/AZIONE  | E S E R C I Z I D I P R O V E N I E N Z A |      |      |      |        | TOTALE |
|--|---|------|------|------|--------|--------|
|  | 2017<br>E PRECEDENTI                      | 2018 | 2019 | 2020 | 2021   |        |
| Integrazione europea (4.7)   | -   | -    | -    | -    | -      | 1.457  |
| Spese di personale per il programma  | -   | -    | -    | -    | -      | 479    |
| Politiche dell'Unione Europea  | -   | -    | -    | -    | -      | 45     |
| Accordi economici e politiche di sviluppo con i Paesi dell'Europa  | -   | -    | -    | -    | -      | 932    |
| Italiani nel mondo e politiche migratorie (4.8)  | -   | -    | -    | -    | -      | 326    |
| Spese di personale per il programma  | -   | -    | -    | -    | -      | 317    |
| Politiche e servizi per gli italiani nel mondo   | -   | -    | -    | -    | -      | -      |
| Cooperazione migratoria  | -   | -    | -    | -    | -      | 8      |
| Presenza dello Stato all'estero tramite le strutture diplomatico-consolari (4.12)  | -   | -    | -    | -    | 18.958 | 51.798 |
| Spese di personale per il programma  | -   | -    | -    | -    | -      | -      |
| Funzionamento delle strutture diplomatico-consolari e attività istituzionali delle sedi all'estero                           | -   | -    | -    | -    | 18.958 | 51.798 |
| Rappresentanza all'estero e servizi ai cittadini e alle imprese (4.13)   | -   | -    | -    | -    | -      | 11.987 |
| Spese di personale per il programma all'estero   | -   | -    | -    | -    | -      | 8.344  |
| Risorse connesse all'impiego di personale all'estero   | -   | -    | -    | -    | -      | 3.621  |
| Programmazione, distribuzione ed avvicendamento del personale in Italia e all'estero, servizi ed aggiornamento professionale | -   | -    | -    | -    | -      | 21     |
| Coordiamento dell'Amministrazione in ambito internazionale (4.14)  | -   | -    | -    | -    | -      | 705    |
| Spese di personale per il programma  | -   | -    | -    | -    | -      | 440    |
| Programmazione e coordinamento dell'Amministrazione  | -   | -    | -    | -    | -      | 15     |
| Tutela dei connazionali nelle crisi internazionali   | -   | -    | -    | -    | -      | 250    |
| Attività di controllo e prevenzione dell'autorità nazionale - UAMA   | -   | -    | -    | -    | -      | -      |
| Sicurezza delle strutture in Italia e all'estero e controlli ispettivi. (4.17)   | -   | -    | -    | -    | -      | 881    |
| Spese di personale per il programma  | -   | -    | -    | -    | -      | 83     |



## TABELLA N. 20.2 RESIDUI PASSIVI DI STANZIAMENTO AL 31 DICEMBRE 2022 PER ESERCIZI DI PROVENIENZA

(MIGLIAIA DI EURO)

| MISSIONE/AMMINISTRAZIONE/<br>PROGRAMMA/AZIONE   | E S E R C I Z I D I P R O V E N I E N Z A |      |      |      |               |                | TOTALE         |
|---|---|------|------|------|---------------|----------------|----------------|
|   | 2017<br>E PRECEDENTI                      | 2018 | 2019 | 2020 | 2021          | 2022           |                |
| Sicurezza e controlli delle strutture dell'Amministrazione  | -   | -    | -    | -    | -             | 798            | 798            |
| Diplomazia pubblica e culturale (4.18)  | -   | -    | -    | -    | -             | 467            | 467            |
| Spese di personale per il programma   | -   | -    | -    | -    | -             | 155            | 155            |
| Promozione e diffusione della lingua e della cultura italiana all'estero  | -   | -    | -    | -    | -             | 122            | 122            |
| Risorse da destinare al personale in servizio presso le istituzioni scolastiche all'estero                                | -   | -    | -    | -    | -             | -              | -              |
| Attività di pianificazione delle politiche  | -   | -    | -    | -    | -             | 190            | 190            |
| Comunicazione istituzionale e rapporti con i media  | -   | -    | -    | -    | -             | -              | -              |
| <b>Difesa e sicurezza del territorio (5)</b>  | -   | -    | -    | -    | <b>37.644</b> | <b>423.642</b> | <b>461.286</b> |
| MINISTERO DELL'ECONOMIA E DELLE FINANZE   | -   | -    | -    | -    | -             | -              | -              |
| Missioni internazionali (5.8)   | -   | -    | -    | -    | -             | -              | -              |
| Missioni internazionali   | -   | -    | -    | -    | -             | -              | -              |
| MINISTERO DELLA DIFESA  | -   | -    | -    | -    | 37.644        | 423.642        | 461.286        |
| Approntamento e impiego Carabinieri per la difesa e la sicurezza (5.1)  | -   | -    | -    | -    | 2             | 25.162         | 25.165         |
| Spese di personale per il programma   | -   | -    | -    | -    | -             | 247            | 247            |
| Comando, pianificazione, coordinamento e controllo di vertice. Sostegno logistico e amministrativo                        | -   | -    | -    | -    | 1             | 4.012          | 4.012          |
| Approntamento ed impiego delle unità operative per l'espletamento dei compiti militari e di polizia                       | -   | -    | -    | -    | 0             | 24             | 24             |
| Formazione ed addestramento del personale   | -   | -    | -    | -    | -             | 552            | 552            |
| Ammodernamento/Rinnovo dello Strumento Operativo  | -   | -    | -    | -    | 2             | 16.173         | 16.175         |
| Gestione e assistenza del personale dell'Arma   | -   | -    | -    | -    | -             | -              | -              |
| Approntamento, impiego e ricondizionamento dei Comandi e Reparti dell'Arma dei Carabinieri per le missioni internazionali | -   | -    | -    | -    | -             | 4.154          | 4.154          |
| Approntamento e impiego delle forze terrestri (5.2)   | -   | -    | -    | -    | 112           | 7.429          | 7.541          |

## TABELLA N. 20.2 RESIDUI PASSIVI DI STANZIAMENTO AL 31 DICEMBRE 2022 PER ESERCIZI DI PROVENIENZA

(MIGLIAIA DI EURO)

| MISSIONE/AMMINISTRAZIONE/<br>PROGRAMMA/AZIONE   | E S E R C I Z I D I P R O V E N I E N Z A |      |      |      |      |        | TOTALE |
|---|---|------|------|------|------|--------|--------|
|   | 2017<br>E PRECEDENTI                      | 2018 | 2019 | 2020 | 2021 | 2022   |        |
| Spese di personale per il programma   | -   | -    | -    | -    | -    | 2.848  | 2.848  |
| Comando, pianificazione, coordinamento e controllo di vertice delle forze terrestri                                   | -   | -    | -    | -    | 0    | 170    | 170    |
| Approntamento ed impiego delle unità operative per l'espletamento dei compiti militari delle forze terrestri          | -   | -    | -    | -    | 0    | 402    | 402    |
| Formazione militare del personale delle forze terrestri   | -   | -    | -    | -    | -    | -      | -      |
| Sostegno logistico e supporto territoriale delle forze terrestri  | -   | -    | -    | -    | -    | 2.329  | 2.329  |
| Approntamento, impiego e ricondizionamento dei Comandi e Reparti delle forze terrestri per le missioni internazionali | -   | -    | -    | -    | 111  | 1.680  | 1.791  |
| Gestione e assistenza per il personale delle forze terrestri  | -   | -    | -    | -    | -    | -      | -      |
| Approntamento e impiego delle forze marittime (5.3)   | -   | -    | -    | -    | -    | 30.972 | 30.972 |
| Spese di personale per il programma   | -   | -    | -    | -    | -    | 28.711 | 28.711 |
| Comando, pianificazione, coordinamento e controllo di vertice delle forze marittime                                   | -   | -    | -    | -    | -    | -      | -      |
| Approntamento ed impiego delle unità operative per l'espletamento dei compiti militari delle forze marittime          | -   | -    | -    | -    | -    | -      | -      |
| Formazione militare del personale delle forze marittime   | -   | -    | -    | -    | -    | -      | -      |
| Sostegno logistico e supporto territoriale delle forze marittime  | -   | -    | -    | -    | -    | 2.113  | 2.113  |
| Approntamento, impiego e ricondizionamento dei Comandi e Reparti delle forze marittime per le missioni internazionali | -   | -    | -    | -    | -    | 148    | 148    |
| Gestione e assistenza del personale delle forze marittime   | -   | -    | -    | -    | -    | -      | -      |
| Approntamento e impiego delle forze aeree (5.4)   | -   | -    | -    | -    | 26   | 5.607  | 5.632  |
| Spese di personale per il programma   | -   | -    | -    | -    | -    | 3.052  | 3.052  |
| Comando, pianificazione, coordinamento e controllo di vertice delle forze aeree                                       | -   | -    | -    | -    | 0    | 5      | 5      |
| Approntamento ed impiego delle unità  | -   | -    | -    | -    | -    | 127    | 127    |

## TABELLA N. 20.2 RESIDUI PASSIVI DI STANZIAMENTO AL 31 DICEMBRE 2022 PER ESERCIZI DI PROVENIENZA

(MIGLIAIA DI EURO)

| MISSIONE/AMMINISTRAZIONE/<br>PROGRAMMA/AZIONE  | E S E R C I Z I D I P R O V E N I E N Z A |      |      |      |        | TOTALE  |
|--|---|------|------|------|--------|---------|
|  | 2017<br>E PRECEDENTI                      | 2018 | 2019 | 2020 | 2021   |         |
| operative per l'espletamento dei compiti militari delle forze aeree  | -   | -    | -    | -    | -      | 750     |
| Formazione militare del personale delle forze aeree  | -   | -    | -    | -    | 3      | 590     |
| Sostegno logistico e supporto territoriale delle forze aeree   | -   | -    | -    | -    | -      | -       |
| Trasporto aereo di Stato   | -   | -    | -    | -    | 22     | 1.108   |
| Approntamento, impiego e ricondizionamento dei Comandi e Reparti delle Forze aeree per le missioni internazionali                                  | -   | -    | -    | -    | -      | -       |
| Gestione e assistenza per il personale delle forze aeree   | -   | -    | -    | -    | -      | -       |
| Pianificazione generale delle Forze Armate e approvvigionamenti militari (5.6)   | -   | -    | -    | -    | 29.247 | 341.595 |
| Spese di personale per il programma  | -   | -    | -    | -    | -      | -       |
| Formazione, aggiornamento, specializzazione e qualificazione del personale dell'Area interforze tecnico-amministrativa e tecnico-industriale       | -   | -    | -    | -    | 4      | 4       |
| Ammodernamento, rinnovamento e sostegno delle capacità dello Strumento Militare  | -   | -    | -    | -    | 27.032 | 338.854 |
| Pianificazione generale, direzione e coordinamento di vertice - area tecnico/amministrativa e tecnico/industriale                                  | -   | -    | -    | -    | 336    | 1.715   |
| Approvvigionamenti comuni e sostegno logistico e supporto territoriale delle Forze Armate e dell'area tecnico amministrativa e tecnico-industriale | -   | -    | -    | -    | 1.875  | 255     |
| Ricerca tecnologica nel settore della difesa   | -   | -    | -    | -    | 1      | 1.092   |
| Gestione e assistenza del personale dell'Area interforze tecnico-amministrativa e tecnico-industriale  | -   | -    | -    | -    | -      | 15      |
| Approntamento e impiego dei Comandi e degli Enti interforze dell'Area tecnico/operativa (5.9)  | -   | -    | -    | -    | 8.257  | 12.876  |
| Spese di personale per il programma  | -   | -    | -    | -    | -      | -       |
| Comando, pianificazione, coordinamento e controllo di vertice interforze - area tecnico-operativa  | -   | -    | -    | -    | 1      | 14      |
| Acquisizione e mantenimento delle  | -   | -    | -    | -    | 54     | 246     |

## TABELLA N. 20.2 RESIDUI PASSIVI DI STANZIAMENTO AL 31 DICEMBRE 2022 PER ESERCIZI DI PROVENIENZA

(MIGLIAIA DI EURO)

| MISSIONE/AMMINISTRAZIONE/<br>PROGRAMMA/AZIONE   | E S E R C I Z I D I P R O V E N I E N Z A |      |      |      |               |               | TOTALE         |
|---|---|------|------|------|---------------|---------------|----------------|
|   | 2017<br>E PRECEDENTI                      | 2018 | 2019 | 2020 | 2021          | 2022          |                |
| qualifiche e della capacità operativa delle unità   | -   | -    | -    | -    | -             | 1             | 1              |
| Formazione militare del personale dei Comandi e degli Enti interforze dell'Area tecnico-operativa                 | -   | -    | -    | -    | 75            | 813           | 888            |
| Sostegno logistico e supporto territoriale dei Comandi e degli Enti interforze dell'Area tecnico-operativa        | -   | -    | -    | -    | -             | -             | -              |
| Gestione e assistenza del personale dei Comandi e degli Enti interforze dell'Area tecnico-operativa               | -   | -    | -    | -    | -             | -             | -              |
| Servizi generali e supporto alle missioni internazionali  | -   | -    | -    | -    | 8.128         | 11.802        | 19.930         |
| <b>Giustizia (6)</b>  | -   | -    | -    | -    | <b>88.037</b> | <b>90.606</b> | <b>178.643</b> |
| MINISTERO DELL'ECONOMIA E DELLE FINANZE   | -   | -    | -    | -    | 6             | 106           | 112            |
| Giustizia tributaria (6.5)  | -   | -    | -    | -    | 6             | 106           | 112            |
| Spese di personale per il programma   | -   | -    | -    | -    | -             | -             | -              |
| Contenzioso tributario e Garanzia dei diritti del contribuente  | -   | -    | -    | -    | 6             | 106           | 112            |
| Giustizia amministrativa (6.7)  | -   | -    | -    | -    | -             | -             | -              |
| Giustizia amministrativa  | -   | -    | -    | -    | -             | -             | -              |
| Autogoverno della magistratura (6.8)  | -   | -    | -    | -    | -             | -             | -              |
| Garanzia dell'autonomia e indipendenza dell'ordine giudiziario  | -   | -    | -    | -    | -             | -             | -              |
| MINISTERO DELLA GIUSTIZIA   | -   | -    | -    | -    | 88.032        | 90.499        | 178.531        |
| Amministrazione penitenziaria (6.1)   | -   | -    | -    | -    | 49.594        | 51.096        | 100.691        |
| Spese di personale per il programma (personale amministrativo e magistrati)                                       | -   | -    | -    | -    | -             | -             | -              |
| Spese di personale per il programma (polizia penitenziaria)   | -   | -    | -    | -    | -             | -             | -              |
| Servizi tecnici e logistici connessi alla custodia delle persone detenute   | -   | -    | -    | -    | 2.218         | 2.152         | 4.370          |
| Accoglienza, trattamento penitenziario e politiche di reinserimento delle persone sottoposte a misure giudiziarie | -   | -    | -    | -    | 3.845         | 2.519         | 6.364          |
| Realizzazione di nuove infrastrutture, potenziamento e ristrutturazione nell'ambito dell'edilizia carceraria      | -   | -    | -    | -    | 43.494        | 46.398        | 89.892         |
| Supporto per l'erogazione dei servizi   | -   | -    | -    | -    | 37            | 28            | 65             |

## TABELLA N. 20.2 RESIDUI PASSIVI DI STANZIAMENTO AL 31 DICEMBRE 2022 PER ESERCIZI DI PROVENIENZA

(MIGLIAIA DI EURO)

| MISSIONE/AMMINISTRAZIONE/<br>PROGRAMMA/AZIONE   | E S E R C I Z I D I P R O V E N I E N Z A |      |      |      |        |        | TOTALE |
|---|---|------|------|------|--------|--------|--------|
|   | 2017<br>E PRECEDENTI                      | 2018 | 2019 | 2020 | 2021   | 2022   |        |
| penitenziari  | -   | -    | -    | -    | -      | -      | -      |
| Gestione e assistenza del personale del Programma Amministrazione Penitenziaria   | -   | -    | -    | -    | -      | -      | -      |
| Giustizia civile e penale (6.2)   | -   | -    | -    | -    | 37.322 | 36.965 | 74.288 |
| Spese di personale per il programma (personale civile)  | -   | -    | -    | -    | -      | -      | -      |
| Spese di personale per il programma (magistrati)  | -   | -    | -    | -    | -      | -      | -      |
| Attività di verbalizzazione atti processuali e videoconferenza nell'ambito dei procedimenti giudiziari  | -   | -    | -    | -    | -      | -      | -      |
| Funzionamento della Scuola Superiore della Magistratura   | -   | -    | -    | -    | -      | -      | -      |
| Sviluppo degli strumenti di innovazione tecnologica in materia informatica e telematica per l'erogazione dei servizi di giustizia                 | -   | -    | -    | -    | 0      | 19.128 | 19.128 |
| Funzionamento uffici giudiziari   | -   | -    | -    | -    | 37.322 | 17.838 | 55.160 |
| Efficientamento del sistema giudiziario   | -   | -    | -    | -    | -      | -      | -      |
| Giustizia minorile e di comunità' (6.3)   | -   | -    | -    | -    | -      | -      | -      |
| Spese di personale per il programma (personale amministrativo e magistrati)   | -   | -    | -    | -    | 1.115  | 2.438  | 3.553  |
| Spese di personale per il programma (polizia penitenziaria)   | -   | -    | -    | -    | -      | -      | -      |
| Trattamento, interventi e politiche di reinserimento delle persone sottoposte a misure giudiziarie, attuazione provvedimenti autorità giudiziaria | -   | -    | -    | -    | -      | 455    | 455    |
| Realizzazione di nuove infrastrutture, potenziamento e ristrutturazione per la giustizia minorile e di comunità                                   | -   | -    | -    | -    | 1.115  | 1.983  | 3.098  |
| Supporto per l'erogazione dei servizi per la giustizia minorile e di comunità   | -   | -    | -    | -    | -      | -      | -      |
| Cooperazione internazionale in materia civile minorile  | -   | -    | -    | -    | -      | -      | -      |
| Gestione del personale per il programma   | -   | -    | -    | -    | -      | -      | -      |
| Giustizia minorile e di comunità  | -   | -    | -    | -    | -      | -      | -      |
| Servizi di gestione amministrativa per l'attività giudiziaria (6.6)   | -   | -    | -    | -    | -      | -      | -      |
| Spese di personale per il programma (personale civile)  | -   | -    | -    | -    | -      | -      | -      |

## TABELLA N. 20.2 RESIDUI PASSIVI DI STANZIAMENTO AL 31 DICEMBRE 2022 PER ESERCIZI DI PROVENIENZA

(MIGLIAIA DI EURO)

| MISSIONE/AMMINISTRAZIONE/<br>PROGRAMMA/AZIONE   | E S E R C I Z I D I P R O V E N I E N Z A |      |      |      |                |                | TOTALE         |
|---|---|------|------|------|----------------|----------------|----------------|
|   | 2017<br>E PRECEDENTI                      | 2018 | 2019 | 2020 | 2021           | 2022           |                |
| Spese di personale per il programma (magistrati)  | -   | -    | -    | -    | -              | -              | -              |
| Magistratura onoraria   | -   | -    | -    | -    | -              | -              | -              |
| Supporto allo svolgimento dei procedimenti giudiziari attraverso le spese di giustizia  | -   | -    | -    | -    | -              | -              | -              |
| Supporto allo svolgimento dei procedimenti giudiziari attraverso intercettazioni  | -   | -    | -    | -    | -              | -              | -              |
| Egua riparazione in caso di violazione del termine ragionevole del processo   | -   | -    | -    | -    | -              | -              | -              |
| Supporto all'erogazione dei servizi di giustizia  | -   | -    | -    | -    | -              | -              | -              |
| Cooperazione internazionale in materia civile e penale  | -   | -    | -    | -    | -              | -              | -              |
| Abitazione alla professione forense e accesso alla professione notarile   | -   | -    | -    | -    | -              | -              | -              |
| <b>ordine pubblico e sicurezza (7)</b>  | -   | -    | -    | -    | <b>172.117</b> | <b>375.766</b> | <b>547.883</b> |
| MINISTERO DELL'ECONOMIA E DELLE FINANZE   | -   | -    | -    | -    | 1.449          | 31.847         | 33.296         |
| Sicurezza democratica (7.4)   | -   | -    | -    | -    | -              | -              | -              |
| Sistema di informazione per la sicurezza della Repubblica   | -   | -    | -    | -    | -              | -              | -              |
| Concorso della Guardia di Finanza alla sicurezza pubblica (7.5)   | -   | -    | -    | -    | 1.449          | 31.847         | 33.296         |
| Spese di personale per il programma   | -   | -    | -    | -    | -              | -              | -              |
| Gestione e assistenza del personale del Corpo della Guardia di Finanza  | -   | -    | -    | -    | -              | -              | -              |
| Contrasto alla criminalità, operazioni di polizia aereo marittima, ambientale e di tutela del patrimonio artistico  | -   | -    | -    | -    | -              | -              | -              |
| Sicurezza pubblica, controllo del territorio e tutela dell'ordine pubblico  | -   | -    | -    | -    | -              | 2.815          | 2.815          |
| Reclutamento, specializzazione e qualificazione a supporto dell'ordine pubblico, della sicurezza e del controllo del territorio ed a contrasto alla criminalità | -   | -    | -    | -    | -              | 6              | 6              |
| Investimenti finalizzati al miglioramento e ammodernamento delle strutture, dei mezzi e delle dotazioni   | -   | -    | -    | -    | 1.449          | 29.025         | 30.474         |

## TABELLA N. 20.2 RESIDUI PASSIVI DI STANZIAMENTO AL 31 DICEMBRE 2022 PER ESERCIZI DI PROVENIENZA

(MIGLIAIA DI EURO)

| MISSIONE/AMMINISTRAZIONE/<br>PROGRAMMA/AZIONE  | E S E R C I Z I D I P R O V E N I E N Z A |      |      |      |         | TOTALE  |         |
|--|---|------|------|------|---------|---------|---------|
|  | 2017<br>E PRECEDENTI                      | 2018 | 2019 | 2020 | 2021    |         | 2022    |
| MINISTERO DELL'INTERNO   | -   | -    | -    | -    | 162.206 | 291.121 | 453.327 |
| Contrasto al crimine, tutela dell'ordine e della sicurezza pubblica (7.8)                                  | -   | -    | -    | -    | 100.426 | 174.874 | 275.300 |
| Spese di personale per il programma (personale civile)   | -   | -    | -    | -    | -       | -       | -       |
| Spese di personale per il programma (Polizia di Stato)   | -   | -    | -    | -    | -       | 1.281   | 1.281   |
| Gestione e assistenza del personale della Polizia di Stato   | -   | -    | -    | -    | -       | 18      | 18      |
| Formazione ed addestramento della Polizia di Stato   | -   | -    | -    | -    | 831     | 1.261   | 2.092   |
| Potenziamento e ammodernamento della Polizia di Stato  | -   | -    | -    | -    | 92.865  | 154.011 | 246.876 |
| Servizi di prevenzione, controllo del territorio e sicurezza stradale                                      | -   | -    | -    | -    | 1.300   | 11.011  | 12.311  |
| Contrasto all'immigrazione clandestina e sicurezza delle frontiere e delle principali stazioni ferroviarie | -   | -    | -    | -    | 5.430   | 7.121   | 12.551  |
| Servizi speciali di pubblica sicurezza   | -   | -    | -    | -    | -       | 171     | 171     |
| Servizio permanente dell'Arma dei Carabinieri per la tutela dell'ordine e la sicurezza pubblica (7.9)      | -   | -    | -    | -    | 2.449   | 1.323   | 3.772   |
| Risorse da assegnare per competenze accessorie destinate all'Arma dei Carabinieri                          | -   | -    | -    | -    | -       | -       | -       |
| Partecipazione dell'Arma dei Carabinieri all'attività di prevenzione e contrasto al crimine                | -   | -    | -    | -    | 2.407   | 1.068   | 3.476   |
| Partecipazione dell'Arma dei Carabinieri all'attività di ordine pubblico e pubblico soccorso               | -   | -    | -    | -    | 42      | 254     | 296     |
| Pianificazione e coordinamento Forze di polizia (7.10)   | -   | -    | -    | -    | 59.331  | 114.924 | 174.255 |
| Risorse da assegnare per competenze accessorie destinate alle Forze di Polizia                             | -   | -    | -    | -    | -       | -       | -       |
| Formazione ed addestramento delle Forze di Polizia   | -   | -    | -    | -    | -       | 12      | 12      |
| Potenziamento e ammodernamento delle Forze di Polizia  | -   | -    | -    | -    | 58.331  | 113.867 | 172.198 |
| Partecipazione delle Forze di Polizia all'attività di contrasto al crimine                                 | -   | -    | -    | -    | -       | 45      | 45      |

## TABELLA N. 20.2 RESIDUI PASSIVI DI STANZIAMENTO AL 31 DICEMBRE 2022 PER ESERCIZI DI PROVENIENZA

(MIGLIAIA DI EURO)

| MISSIONE/AMMINISTRAZIONE/<br>PROGRAMMA/AZIONE   | E S E R C I Z I D I P R O V E N I E N Z A |      |      |      |                | TOTALE           |
|---|---|------|------|------|----------------|------------------|
|   | 2017<br>E PRECEDENTI                      | 2018 | 2019 | 2020 | 2021           |                  |
| Partecipazione delle Forze di Polizia all'attività di ordine pubblico e pubblico soccorso   | -   | -    | -    | -    | -              | -                |
| Spese di carattere riservato per: l'attuazione dei programmi di protezione, lotta alla criminalità organizzata, traffico illecito di stupefacenti | -   | -    | -    | -    | 1.000          | 1.000            |
| Speciali elargizioni in favore delle vittime del dovere e delle loro famiglie   | -   | -    | -    | -    | -              | -                |
| Ammortamento mutui per potenziamento e ammodernamento delle Forze di Polizia  | -   | -    | -    | -    | -              | -                |
| MINISTERO DELLE INFRASTRUTTURE E DELLA MOBILITA' SOSTENIBILI  | -   | -    | -    | -    | 8.462          | 52.798           |
| Sicurezza e controllo nei mari, nei porti e sulle coste (7.7)   | -   | -    | -    | -    | 8.462          | 52.798           |
| Spese di personale per il programma (personale militare)  | -   | -    | -    | -    | -              | -                |
| Spese di personale per il programma (personale civile)  | -   | -    | -    | -    | 53             | 124              |
| Gestione ed assistenza del personale del Corpo delle Capitanerie di porto   | -   | -    | -    | -    | -              | -                |
| Trattamenti provvisori di pensione  | -   | -    | -    | -    | -              | -                |
| Controllo e vigilanza a tutela delle coste, del mare e delle sue risorse  | -   | -    | -    | -    | 1.522          | 4.180            |
| Salvaguardia della vita umana in mare   | -   | -    | -    | -    | 179            | 560              |
| Sicurezza e controllo della navigazione   | -   | -    | -    | -    | 84             | 88               |
| Potenziamento relativo alla componente aeronavale e dei sistemi di telecomunicazione del Corpo delle Capitanerie di porto                         | -   | -    | -    | -    | 6.624          | 47.846           |
| <b>Soccorso civile (8)</b>  | -   | -    | -    | -    | <b>842.692</b> | <b>1.759.656</b> |
| MINISTERO DELL'ECONOMIA E DELLE FINANZE   | -   | -    | -    | -    | 786.631        | 1.574.715        |
| Interventi per pubbliche calamità (8.4)   | -   | -    | -    | -    | 786.631        | 1.574.715        |
| Sostegno alla ricostruzione   | -   | -    | -    | -    | 786.631        | 1.574.715        |
| Prevenzione rischio sismico   | -   | -    | -    | -    | -              | -                |
| Protezione civile (8.5)   | -   | -    | -    | -    | -              | -                |
| Coordinamento del sistema di protezione civile  | -   | -    | -    | -    | -              | -                |



## TABELLA N. 20.2 RESIDUI PASSIVI DI STANZIAMENTO AL 31 DICEMBRE 2022 PER ESERCIZI DI PROVENIENZA

(MIGLIAIA DI EURO)

| MISSIONE/AMMINISTRAZIONE/<br>PROGRAMMA/AZIONE   | E S E R C I Z I D I P R O V E N I E N Z A |      |      |      |        |         | TOTALE  |
|---|---|------|------|------|--------|---------|---------|
|   | 2017<br>E PRECEDENTI                      | 2018 | 2019 | 2020 | 2021   | 2022    |         |
| Protezione civile di primo intervento   | -   | -    | -    | -    | -      | -       | -       |
| Interventi per emergenze diverse da calamità naturali   | -   | -    | -    | -    | -      | -       | -       |
| Ammortamento mutui e prestiti obbligazionari attivati a seguito di calamità naturali  | -   | -    | -    | -    | -      | -       | -       |
| Interventi infrastrutturali di prima emergenza derivante da dissesto idrogeologico  | -   | -    | -    | -    | -      | -       | -       |
| MINISTERO DELL'INTERNO  | -   | -    | -    | -    | 56.062 | 184.941 | 241.003 |
| Gestione del sistema nazionale di difesa civile (8.2)   | -   | -    | -    | -    | 4.212  | 1.993   | 6.204   |
| Spese di personale per il programma   | -   | -    | -    | -    | -      | -       | -       |
| Attività di difesa civile   | -   | -    | -    | -    | 734    | 79      | 813     |
| Assistenza alle popolazioni in occasione di pubbliche calamità  | -   | -    | -    | -    | 3.477  | 1.914   | 5.391   |
| Prevenzione dal rischio e soccorso pubblico (8.3)   | -   | -    | -    | -    | 51.850 | 182.949 | 234.799 |
| Spese di personale per il programma (personale civile)  | -   | -    | -    | -    | -      | -       | -       |
| Spese di personale per il programma (Corpo Nazionale dei Vigili del Fuoco)  | -   | -    | -    | -    | -      | 4.582   | 4.582   |
| Gestione e assistenza del personale dei Vigili del Fuoco  | -   | -    | -    | -    | -      | -       | -       |
| Gestione del soccorso pubblico  | -   | -    | -    | -    | 15     | 8.627   | 8.642   |
| Servizi di prevenzione incendi e di vigilanza antincendio   | -   | -    | -    | -    | -      | 78      | 78      |
| Prevenzione e contrasto dei rischi non convenzionali e funzionamento della rete nazionale per il rilevamento della ricaduta radioattiva | -   | -    | -    | -    | 12     | 1.815   | 1.827   |
| Concorso della flotta aerea del Corpo Nazionale dei Vigili del Fuoco alla lotta attiva agli incendi boschivi                            | -   | -    | -    | -    | -      | 2.810   | 2.810   |
| Formazione ed addestramento dei Vigili del Fuoco  | -   | -    | -    | -    | 5      | 5.081   | 5.086   |
| Ammodernamento e potenziamento dei Vigili del Fuoco   | -   | -    | -    | -    | 51.819 | 159.957 | 211.775 |
| Speciali elargizioni in favore delle vittime del dovere e delle famiglie dei Vigili del Fuoco   | -   | -    | -    | -    | -      | -       | -       |

## TABELLA N. 20.2 RESIDUI PASSIVI DI STANZIAMENTO AL 31 DICEMBRE 2022 PER ESERCIZI DI PROVENIENZA

(MIGLIAIA DI EURO)

| MISSIONE/AMMINISTRAZIONE/<br>PROGRAMMA/AZIONE   | E S E R C I Z I D I P R O V E N I E N Z A |      |      |      |        | TOTALE  |         |
|---|---|------|------|------|--------|---------|---------|
|   | 2017<br>E PRECEDENTI                      | 2018 | 2019 | 2020 | 2021   |         | 2022    |
| <b>Agricoltura, politiche agroalimentari e pesca (9)</b>  | -   | -    | -    | -    | 73.137 | 820.421 | 893.557 |
| MINISTERO DELLE POLITICHE AGRICOLE ALIMENTARI E FORESTALI   | -   | -    | -    | -    | 73.137 | 820.421 | 893.557 |
| Politiche europee ed internazionali e dello sviluppo rurale (9.2)   | -   | -    | -    | -    | 2.234  | 264.148 | 266.381 |
| Spese di personale per il programma   | -   | -    | -    | -    | -      | -       | -       |
| Partecipazione ai processi decisionali per gli accordi internazionali e per la politica agricola comune e azioni di sostegno ai mercati                                     | -   | -    | -    | -    | 578    | 10.355  | 10.933  |
| Politiche del sistema agricolo a livello nazionale ed internazionale per il settore dello sviluppo rurale e supporto per gli investimenti produttivi in agricoltura         | -   | -    | -    | -    | 478    | 1.210   | 1.689   |
| Piano irriguo nazionale   | -   | -    | -    | -    | -      | 16.954  | 16.954  |
| Tutela settore agricolo a seguito di avversità climatiche, salvaguardia della biodiversità e del patrimonio genetico vegetale, servizio fitosanitario e contrasto epizootie | -   | -    | -    | -    | 569    | 226.176 | 226.745 |
| Promozione della ricerca nel settore agricolo agroalimentare e rurale, miglioramento genetico vegetale  | -   | -    | -    | -    | 100    | 7.913   | 8.013   |
| Rilancio settore zootecnico e miglioramento genetico del bestiame   | -   | -    | -    | -    | -      | 900     | 900     |
| Distribuzione di derrate alimentari alle persone indigenti e progetti contro gli sprechi alimentari   | -   | -    | -    | -    | 508    | 640     | 1.148   |
| Vigilanza, prevenzione e repressione frodi nel settore agricolo, agroalimentare, agroindustriale e forestale (9.5)  | -   | -    | -    | -    | 2.025  | 1.593   | 3.618   |
| Spese di personale per il programma   | -   | -    | -    | -    | -      | 142     | 142     |
| Prevenzione e repressione delle frodi e tutela della qualità dei prodotti agroalimentari  | -   | -    | -    | -    | 516    | 160     | 676     |
| Analisi di laboratorio ed attività di ricerca e sperimentazione analitica per il contrasto alle frodi agroalimentari  | -   | -    | -    | -    | 1.509  | 1.291   | 2.800   |
| Azione anti frode svolta dal Comando dei Carabinieri Politiche Agricole a tutela del comparto agroalimentare per la   | -   | -    | -    | -    | -      | -       | -       |

## TABELLA N. 20.2 RESIDUI PASSIVI DI STANZIAMENTO AL 31 DICEMBRE 2022 PER ESERCIZI DI PROVENIENZA

(MIGLIAIA DI EURO)

| MISSIONE/AMMINISTRAZIONE/<br>PROGRAMMA/AZIONE  | E S E R C I Z I D I P R O V E N I E N Z A |      |      |      |               | TOTALE         |                |
|--|---|------|------|------|---------------|----------------|----------------|
|  | 2017<br>E PRECEDENTI                      | 2018 | 2019 | 2020 | 2021          |                | 2022           |
| corretta destinazione dei finanziamenti UE e la sicurezza alimentare   | -   | -    | -    | -    | 68.878        | 554.680        | 623.558        |
| Politiche competitive, della qualità, agroalimentare, della pesca, dell'ippica e mezzi tecnici di produzione (9.6)   | -   | -    | -    | -    | -             | -              | -              |
| Spese di personale per il programma  | -   | -    | -    | -    | -             | -              | -              |
| Interventi a favore del settore pesca e acquacoltura   | -   | -    | -    | -    | -             | 8              | 8              |
| Competitività delle filiere agroalimentari, sviluppo delle imprese e della cooperazione per la valorizzazione del sistema agroalimentare italiano  | -   | -    | -    | -    | 57.901        | 546.117        | 604.018        |
| Sviluppo del sistema informativo agricolo nazionale  | -   | -    | -    | -    | 10.977        | 8.547          | 19.524         |
| Interventi a favore del settore ippico   | -   | -    | -    | -    | -             | 8              | 8              |
| <b>Energia e diversificazione delle fonti energetiche (10)</b>   | -   | -    | -    | -    | <b>96.865</b> | <b>452.993</b> | <b>549.858</b> |
| MINISTERO DELLA TRANSIZIONE ECOLOGICA  | -   | -    | -    | -    | 96.865        | 452.993        | 549.858        |
| Promozione dell'efficienza energetica, delle energie rinnovabili e regolamentazione del mercato energetico (10.7)  | -   | -    | -    | -    | 53.514        | 375.554        | 429.067        |
| Spese di personale per il programma  | -   | -    | -    | -    | -             | -              | -              |
| Iniziative per la decarbonizzazione, regolamentazione delle modalità di incentivazione dell'efficienza energetica e delle fonti rinnovabili  | -   | -    | -    | -    | 6.862         | 324.439        | 331.302        |
| Regolamentazione e sviluppo della concorrenza sui mercati energetici; promozione dello sviluppo economico nelle regioni interessate dalle estrazioni di idrocarburi e sostenibilità di tali attività | -   | -    | -    | -    | -             | -              | -              |
| Interventi per la mobilità sostenibile e per l'efficiamento e il risparmio energetico  | -   | -    | -    | -    | 35.651        | 45.108         | 80.759         |
| Interventi per il contrasto ai cambiamenti climatici   | -   | -    | -    | -    | 11.000        | 6.007          | 17.007         |
| Innovazione, reti energetiche, sicurezza in ambito energetico e di georisorse (10.8)   | -   | -    | -    | -    | 43.351        | 77.439         | 120.791        |
| Spese di personale per il programma  | -   | -    | -    | -    | -             | -              | -              |
| Sviluppo infrastrutture e sicurezza dei  | -   | -    | -    | -    | 28            | 28             | 56             |

## TABELLA N. 20.2 RESIDUI PASSIVI DI STANZIAMENTO AL 31 DICEMBRE 2022 PER ESERCIZI DI PROVENIENZA

(MIGLIAIA DI EURO)

| MISSIONE/AMMINISTRAZIONE/<br>PROGRAMMA/AZIONE  | E S E R C I Z I D I P R O V E N I E N Z A |      |      |            |         | TOTALE    |            |
|--|---|------|------|------------|---------|-----------|------------|
|  | 2017<br>E PRECEDENTI                      | 2018 | 2019 | 2020       | 2021    |           | 2022       |
| sistemi elettrico, gas, e petrolio;<br>controllo delle attività su georisorse e<br>materie prime strategiche | -   | -    | -    | -          | 43.323  | 77.411    | 120.734    |
| Ricerca sulle tecnologie sostenibili in<br>ambito energetico e ambientale                                    | -   | -    | -    | 29.846.826 | 894.661 | 1.189.005 | 31.930.492 |
| <b>Competitività' e sviluppo delle imprese<br/>(11)</b>  | -   | -    | -    | 29.846.826 | 894.661 | 1.189.005 | 31.930.492 |
| MINISTERO DELL'ECONOMIA E DELLE FINANZE  | -   | -    | -    | 29.846.826 | 431.109 | 314.018   | 30.591.954 |
| Incentivi alle imprese per interventi di<br>sostegno (11.8)  | -   | -    | -    | 29.846.826 | 84.018  | 314.018   | 30.244.862 |
| Agevolazioni sui finanziamenti alle<br>imprese concessi sul FRI  | -   | -    | -    | -          | -       | -         | -          |
| Garanzie assunte dallo Stato   | -   | -    | -    | -          | 84.018  | 314.018   | 398.036    |
| Sostegno finanziario al sistema<br>produttivo interno e sviluppo della<br>cooperazione                       | -   | -    | -    | 29.846.826 | -       | -         | 29.846.826 |
| Interventi di sostegno tramite il sistema<br>della fiscalità' (11.9)   | -   | -    | -    | -          | 347.092 | -         | 347.092    |
| Settore agricolo   | -   | -    | -    | -          | -       | -         | -          |
| Turismo e alberghi   | -   | -    | -    | -          | -       | -         | -          |
| Settore cinema, musica, arti, cultura e<br>editoria  | -   | -    | -    | -          | 347.092 | -         | 347.092    |
| Ricerca e sviluppo   | -   | -    | -    | -          | -       | -         | -          |
| Attività manifatturiere  | -   | -    | -    | -          | -       | -         | -          |
| Ricostruzione di imprese danneggiate da<br>eventi sismici  | -   | -    | -    | -          | -       | -         | -          |
| Sospensione versamenti tributari a favore<br>delle popolazioni colpite da calamità<br>naturali               | -   | -    | -    | -          | -       | -         | -          |
| Agevolazioni fiscali a favore di<br>particolari aree territoriali  | -   | -    | -    | -          | -       | -         | -          |
| Settore dell'autotrasporto   | -   | -    | -    | -          | -       | -         | -          |
| Settore creditizio e bancario  | -   | -    | -    | -          | -       | -         | -          |
| Agevolazioni fiscali a favore di imprese   | -   | -    | -    | -          | -       | -         | -          |
| Riduzione cuneo fiscale  | -   | -    | -    | -          | -       | -         | -          |
| Agevolazioni fiscali per la crescita<br>economica  | -   | -    | -    | -          | -       | -         | -          |
| incentivi fiscali per gli interventi di  | -   | -    | -    | -          | -       | -         | -          |

## TABELLA N. 20.2 RESIDUI PASSIVI DI STANZIAMENTO AL 31 DICEMBRE 2022 PER ESERCIZI DI PROVENIENZA

(MIGLIAIA DI EURO)

| MISSIONE/AMMINISTRAZIONE/<br>PROGRAMMA/AZIONE   | E S E R C I Z I D I P R O V E N I E N Z A |      |      |      |         |         | TOTALE    |
|---|---|------|------|------|---------|---------|-----------|
|   | 2017<br>E PRECEDENTI                      | 2018 | 2019 | 2020 | 2021    | 2022    |           |
| efficienza energetica e rischio sismico   | -   | -    | -    | -    | 463.551 | 874.987 | 1.338.538 |
| MINISTERO DELLO SVILUPPO ECONOMICO  | -   | -    | -    | -    | 192.402 | 724.810 | 917.212   |
| Promozione e attuazione di politiche di sviluppo, competitività e innovazione, di responsabilità sociale d'impresa e movimento cooperativo (11.5) | -   | -    | -    | -    | -       | -       | -         |
| Spese di personale per il programma   | -   | -    | -    | -    | -       | -       | -         |
| Promozione delle PMI, delle start up, della responsabilità sociale e del movimento cooperativo  | -   | -    | -    | -    | -       | -       | -         |
| Politica industriale e politiche per la competitività   | -   | -    | -    | -    | 192.402 | 724.810 | 917.212   |
| Vigilanza sul sistema cooperativo e sulle società (11.6)  | -   | -    | -    | -    | 15      | 125     | 140       |
| Spese di personale per il programma   | -   | -    | -    | -    | -       | -       | -         |
| Vigilanza sulle società fiduciarie e di revisione, sul sistema cooperativo e registro delle imprese   | -   | -    | -    | -    | 7       | 61      | 67        |
| Gestione delle procedure di liquidazione coatta amministrativa di enti cooperativi e società fiduciarie   | -   | -    | -    | -    | 8       | 64      | 73        |
| Incentivazione del sistema produttivo (11.7)  | -   | -    | -    | -    | 270.521 | 132.754 | 403.275   |
| Spese di personale per il programma   | -   | -    | -    | -    | -       | -       | -         |
| Finanziamenti agevolati, contributi in c/interessi e in c/capitale, per lo sviluppo delle imprese   | -   | -    | -    | -    | 270.468 | 132.658 | 403.127   |
| Garanzie e sostegno al credito alle PMI   | -   | -    | -    | -    | 52      | 96      | 148       |
| Lotta alla contraffazione e tutela della proprietà industriale (11.10)  | -   | -    | -    | -    | 7       | 15.724  | 15.731    |
| Spese di personale per il programma   | -   | -    | -    | -    | -       | -       | -         |
| Tutela, incentivazione e valorizzazione della proprietà industriale e contrasto dei fenomeni contraffattivi                                       | -   | -    | -    | -    | 7       | 15.724  | 15.731    |
| Partecipazione agli organismi internazionali per la difesa della proprietà industriale  | -   | -    | -    | -    | -       | -       | -         |
| Coordinamento dell'azione amministrativa e dei programmi per la competitività e lo sviluppo delle imprese, la comunicazione e l'energia (11.11)   | -   | -    | -    | -    | 13      | 1.542   | 1.555     |

## TABELLA N. 20.2 RESIDUI PASSIVI DI STANZIAMENTO AL 31 DICEMBRE 2022 PER ESERCIZI DI PROVENIENZA

(MIGLIAIA DI EURO)

| MISSIONE/AMMINISTRAZIONE/<br>PROGRAMMA/AZIONE  | E S E R C I Z I D I P R O V E N I E N Z A |      |      |      |                |                  | TOTALE           |
|--|---|------|------|------|----------------|------------------|------------------|
|  | 2017<br>E PRECEDENTI                      | 2018 | 2019 | 2020 | 2021           | 2022             |                  |
| Spese di personale per il programma<br>Promozione e coordinamento interno<br>all'Amministrazione e con soggetti<br>pubblici e privati nazionali ed<br>internazionali   | -   | -    | -    | -    | -              | 1.542            | -                |
| Riconversione industriale e grandi filiere<br>produttive (11.12)   | -   | -    | -    | -    | 593            | 32               | 625              |
| Spese di personale per il programma<br>Crisi industriali e grandi filiere<br>produttive  | -   | -    | -    | -    | -              | 12               | 14               |
| Interventi per l'innovazione del sistema<br>produttivo del settore dell'aerospazio,<br>della sicurezza e della difesa  | -   | -    | -    | -    | 2              | 12               | 13               |
| Ammortamento mutui per interventi nel<br>settore dell'aerospazio, della sicurezza<br>e della difesa  | -   | -    | -    | -    | -              | -                | -                |
| Realizzazione di progetti di ricerca e<br>sviluppo tecnologico dell'industria<br>aeronautica   | -   | -    | -    | -    | 589            | 9                | 598              |
| <b>Regolazione dei mercati (12)</b>  | -   | -    | -    | -    | <b>43</b>      | <b>1.048</b>     | <b>1.092</b>     |
| MINISTERO DELLO SVILUPPO ECONOMICO   | -   | -    | -    | -    | 43             | 1.048            | 1.092            |
| Vigilanza sui mercati e sui prodotti,<br>promozione della concorrenza e tutela dei<br>consumatori (12.4)   | -   | -    | -    | -    | 43             | 1.048            | 1.092            |
| Spese di personale per il programma<br>Armonizzazione del mercato, concorrenza,<br>tutela dei consumatori e vigilanza sui<br>fondi CONSAP  | -   | -    | -    | -    | 27             | 31               | 58               |
| Vigilanza e controllo nel settore della<br>sicurezza e conformità dei prodotti e<br>degli impianti industriali, della<br>metrologia legale, e su enti e organismi<br>di normazione, di accreditamento e<br>notificati e sul sistema camerale | -   | -    | -    | -    | 17             | 1.017            | 1.034            |
| <b>Diritto alla mobilità e sviluppo dei sistemi<br/>di trasporto (13)</b>  | -   | -    | -    | -    | <b>411.652</b> | <b>1.778.865</b> | <b>2.190.517</b> |
| MINISTERO DELL'ECONOMIA E DELLE FINANZE  | -   | -    | -    | -    | -              | -                | -                |
| Sostegno allo sviluppo del trasporto<br>(13.8)   | -   | -    | -    | -    | -              | -                | -                |
| Contratto di servizio per il sistema di<br>controllo del traffico aereo  | -   | -    | -    | -    | -              | -                | -                |

## TABELLA N. 20.2 RESIDUI PASSIVI DI STANZIAMENTO AL 31 DICEMBRE 2022 PER ESERCIZI DI PROVENIENZA

(MIGLIAIA DI EURO)

| MISSIONE/AMMINISTRAZIONE/<br>PROGRAMMA/AZIONE   | E S E R C I Z I D I P R O V E N I E N Z A |      |      |      |         | TOTALE    |
|---|---|------|------|------|---------|-----------|
|   | 2017<br>E PRECEDENTI                      | 2018 | 2019 | 2020 | 2021    |           |
| Contratto di servizio e di programma per il trasporto ferroviario                                     | -   | -    | -    | -    | -       | -         |
| MINISTERO DELLE INFRASTRUTTURE E DELLA MOBILITA' SOSTENIBILI  | -   | -    | -    | -    | 411.652 | 1.778.865 |
| Sviluppo e sicurezza della mobilita' stradale (13.1)  | -   | -    | -    | -    | 13.889  | 18.456    |
| Spese di personale per il programma   | -   | -    | -    | -    | -       | -         |
| Regolamentazione della circolazione stradale e servizi di motorizzazione                              | -   | -    | -    | -    | 13.595  | 12.238    |
| Interventi per la sicurezza stradale  | -   | -    | -    | -    | 293     | 6.512     |
| Autotrasporto ed intermodalita' (13.2)  | -   | -    | -    | -    | 103.711 | 165.786   |
| Spese di personale per il programma   | -   | -    | -    | -    | -       | -         |
| Sistemi e servizi di trasporto intermodale  | -   | -    | -    | -    | 98.478  | 158.479   |
| Interventi in materia di autotrasporto  | -   | -    | -    | -    | 5.233   | 105.785   |
| Sviluppo e sicurezza del trasporto aereo (13.4)   | -   | -    | -    | -    | 11      | 46.825    |
| Spese di personale per il programma   | -   | -    | -    | -    | -       | -         |
| Sicurezza e vigilanza nel trasporto aereo   | -   | -    | -    | -    | 11      | 46.825    |
| Sistemi ferroviari, sviluppo e sicurezza del trasporto ferroviario (13.5)                             | -   | -    | -    | -    | 40.117  | 41.944    |
| Spese di personale per il programma   | -   | -    | -    | -    | -       | -         |
| Interventi sulle infrastrutture ferroviarie   | -   | -    | -    | -    | 40.112  | 41.940    |
| Interventi per la sicurezza e la vigilanza ferroviaria e delle infrastrutture stradali e autostradali | -   | -    | -    | -    | 4       | 8         |
| Sviluppo e sicurezza della mobilita' locale (13.6)  | -   | -    | -    | -    | 148.132 | 1.225.050 |
| Spese di personale per il programma   | -   | -    | -    | -    | -       | -         |
| Concorso dello Stato al trasporto pubblico locale   | -   | -    | -    | -    | 78.992  | 1.084.379 |
| Interventi a favore delle linee metropolitane   | -   | -    | -    | -    | 61.944  | 96.028    |
| Interventi a favore di ferrovie in concessione ed in gestione governativa                             | -   | -    | -    | -    | 7.196   | 44.643    |
| Sviluppo e sicurezza della navigazione e del trasporto marittimo e per vie d'acqua                    | -   | -    | -    | -    | 105.793 | 280.803   |
|   | -   | -    | -    | -    | -       | 386.596   |

## TABELLA N. 20.2 RESIDUI PASSIVI DI STANZIAMENTO AL 31 DICEMBRE 2022 PER ESERCIZI DI PROVENIENZA

(MIGLIAIA DI EURO)

| MISSIONE/AMMINISTRAZIONE/<br>PROGRAMMA/AZIONE  | E S E R C I Z I D I P R O V E N I E N Z A |      |      |      |                | TOTALE           |
|--|---|------|------|------|----------------|------------------|
|  | 2017<br>E PRECEDENTI                      | 2018 | 2019 | 2020 | 2021           |                  |
| interne (13.9)   | -   | -    | -    | -    | -              | -                |
| Spese di personale per il programma  | -   | -    | -    | -    | -              | -                |
| Sviluppo e sicurezza della navigazione e del trasporto marittimo                                 | -   | -    | -    | -    | 25.524         | 24.736           |
| Sviluppo e sicurezza della navigazione e del trasporto per le vie d'acqua interne                | -   | -    | -    | -    | 11.171         | 9.834            |
| Infrastrutture portuali  | -   | -    | -    | -    | 68.468         | 245.603          |
| Interventi per l'industria navalmecanica   | -   | -    | -    | -    | 631            | 1.261            |
| <b>Infrastrutture pubbliche e logistica (14)</b>   | -   | -    | -    | -    | <b>930.324</b> | <b>3.762.542</b> |
| MINISTERO DELL'ECONOMIA E DELLE FINANZE  | -   | -    | -    | -    | -              | -                |
| Opere pubbliche e infrastrutture (14.8)  | -   | -    | -    | -    | -              | -                |
| Sostegno alle Regioni per la realizzazione di opere per l'edilizia sanitaria                     | -   | -    | -    | -    | -              | -                |
| MINISTERO DELLE INFRASTRUTTURE E DELLA MOBILITA' SOSTENIBILI                                     | -   | -    | -    | -    | 930.324        | 3.762.542        |
| Sistemi idrici, idraulici ed elettrici (14.5)  | -   | -    | -    | -    | 785            | 1.034            |
| Spese di personale per il programma  | -   | -    | -    | -    | -              | -                |
| Interventi nel settore idrico ed elettrico   | -   | -    | -    | -    | -              | -                |
| Interventi in materia di dighe   | -   | -    | -    | -    | 785            | 1.819            |
| Sicurezza, vigilanza e regolamentazione in materia di opere pubbliche e delle costruzioni (14.9) | -   | -    | -    | -    | 18             | 54               |
| Spese di personale per il programma  | -   | -    | -    | -    | -              | -                |
| Supporto tecnico-scientifico, amministrativo e di certificazione in materia di opere pubbliche   | -   | -    | -    | -    | 18             | 35               |
| Edilizia statale ed interventi speciali e per pubbliche calamita' (14.10)                        | -   | -    | -    | -    | 246.516        | 2.285.130        |
| Spese di personale per il programma  | -   | -    | -    | -    | -              | -                |
| Opere di preminente interesse nazionale  | -   | -    | -    | -    | 442            | 1.243.307        |
| Interventi di edilizia pubblica e riqualificazione del territorio                                | -   | -    | -    | -    | 187.141        | 990.129          |
| Salvaguardia di Venezia e della sua laguna   | -   | -    | -    | -    | 7.680          | 11.663           |
|  | -   | -    | -    | -    | -              | 19.343           |



## TABELLA N. 20.2 RESIDUI PASSIVI DI STANZIAMENTO AL 31 DICEMBRE 2022 PER ESERCIZI DI PROVENIENZA

(MIGLIAIA DI EURO)

| MISSIONE/AMMINISTRAZIONE/<br>PROGRAMMA/AZIONE   | E S E R C I Z I D I P R O V E N I E N Z A |      |      |      |               | TOTALE         |
|---|---|------|------|------|---------------|----------------|
|   | 2017<br>E PRECEDENTI                      | 2018 | 2019 | 2020 | 2021          |                |
| Accordi internazionali e grandi eventi  | -   | -    | -    | -    | -             | 1              |
| Interventi di ricostruzione a seguito di eventi calamitosi  | -   | -    | -    | -    | 28.974        | 21.654         |
| Infrastrutture carcerarie   | -   | -    | -    | -    | 22.279        | 18.378         |
| Realizzazione del sistema MOSE  | -   | -    | -    | -    | -             | -              |
| Pianificazione strategica di settore e sistemi stradali e autostradali (14.11)  | -   | -    | -    | -    | 683.004       | 1.476.342      |
| Spese di personale per il programma   | -   | -    | -    | -    | -             | -              |
| Infrastrutture stradali e autostradali in gestione ANAS e relative intermodalità  | -   | -    | -    | -    | 398.603       | 801.779        |
| Infrastrutture autostradali in concessione  | -   | -    | -    | -    | 39.795        | 295.156        |
| Contributi per la realizzazione di opere viarie   | -   | -    | -    | -    | 96.151        | 490.186        |
| Interventi per la realizzazione di itinerari turistici ciclo-pedonali   | -   | -    | -    | -    | 118.410       | 119.410        |
| Sviluppo del territorio, progetti internazionali e infrastrutture per la mobilità sostenibile   | -   | -    | -    | -    | 30.045        | 54.212         |
| <b>Comunicazioni (15)</b>   | -   | -    | -    | -    | <b>20.303</b> | <b>300.756</b> |
| MINISTERO DELL'ECONOMIA E DELLE FINANZE   | -   | -    | -    | -    | -             | -              |
| Servizi postali (15.3)  | -   | -    | -    | -    | -             | -              |
| Garanzia del servizio postale   | -   | -    | -    | -    | -             | -              |
| Sostegno al pluralismo dell'informazione (15.4)   | -   | -    | -    | -    | -             | -              |
| Sostegno al pluralismo dell'informazione  | -   | -    | -    | -    | -             | -              |
| MINISTERO DELLO SVILUPPO ECONOMICO  | -   | -    | -    | -    | 20.303        | 300.756        |
| Pianificazione, regolamentazione tecnica e valorizzazione dello spettro radio (15.5)  | -   | -    | -    | -    | 16            | 150            |
| Spese di personale per il programma   | -   | -    | -    | -    | -             | -              |
| Pianificazione, gestione e regolamentazione, in ambito nazionale ed internazionale, dello spettro radio, controllo tecnico delle comunicazioni elettroniche e radiodiffusione | -   | -    | -    | -    | 16            | 166            |
| Servizi di Comunicazione Elettronica, di  | -   | -    | -    | -    | 19.206        | 297.985        |
|   | -   | -    | -    | -    | -             | 317.191        |

## TABELLA N. 20.2 RESIDUI PASSIVI DI STANZIAMENTO AL 31 DICEMBRE 2022 PER ESERCIZI DI PROVENIENZA

(MIGLIAIA DI EURO)

| MISSIONE/AMMINISTRAZIONE/<br>PROGRAMMA/AZIONE  | E S E R C I Z I D I P R O V E N I E N Z A |      |      |              |                | TOTALE           |
|--|---|------|------|--------------|----------------|------------------|
|  | 2017<br>E PRECEDENTI                      | 2018 | 2019 | 2020         | 2021           |                  |
| Radiodiffusione e Postali (15.8)   | -   | -    | -    | -            | -              | -                |
| Spese di personale per il programma  | -   | -    | -    | -            | -              | -                |
| Sostegno finanziario all'emittenza radio televisiva anche in ambito locale   | -   | -    | -    | -            | 9              | 116.331          |
| Regolamentazione e gestione delle comunicazioni elettroniche e cooperazione internazionale in campo postale  | -   | -    | -    | -            | 19.197         | 200.851          |
| Attività territoriali in materia di comunicazioni e di vigilanza sui mercati e sui prodotti (15.9)   | -   | -    | -    | -            | 1.081          | 3.702            |
| Spese di personale per il programma  | -   | -    | -    | -            | -              | -                |
| Rilascio di titoli abilitativi, vigilanza, controllo ispettivo - anche in conto terzi - in materia di comunicazioni, coordinamento sportelli territoriali per l'utenza | -   | -    | -    | -            | 1.081          | 3.702            |
| <b>Commercio internazionale ed internazionalizzazione del sistema produttivo (16)</b>  | -   | -    | -    | -            | <b>48.608</b>  | <b>61.566</b>    |
| MINISTERO DEGLI AFFARI ESTERI E DELLA COOPERAZIONE INTERNAZIONALE  | -   | -    | -    | -            | 48.608         | 61.566           |
| Sostegno all'internazionalizzazione delle imprese e promozione del made in Italy (16.5)  | -   | -    | -    | -            | 48.608         | 61.566           |
| Spese di personale per il programma  | -   | -    | -    | -            | -              | 505              |
| Agenzia per la promozione all'estero e l'internazionalizzazione delle imprese italiane   | -   | -    | -    | -            | -              | 1.755            |
| Internazionalizzazione del sistema produttivo e cooperazione scientifica e tecnologica in ambito internazionale  | -   | -    | -    | -            | 26             | 74               |
| Piano straordinario del Made in Italy  | -   | -    | -    | -            | 48.582         | 59.232           |
| <b>Ricerca e innovazione (17)</b>  | -   | -    | -    | <b>2.276</b> | <b>575.707</b> | <b>1.469.096</b> |
| MINISTERO DELL'ECONOMIA E DELLE FINANZE  | -   | -    | -    | -            | 70.986         | 155.986          |
| Ricerca di base e applicata (17.15)  | -   | -    | -    | -            | 70.986         | 155.986          |
| Potenziamento ricerca scientifica e tecnologica  | -   | -    | -    | -            | 70.986         | 155.986          |
| MINISTERO DELLO SVILUPPO ECONOMICO   | -   | -    | -    | 2.276        | 2.786          | 8.833            |
| Ricerca, innovazione, tecnologie e servizi   | -   | -    | -    | 2.276        | 2.786          | 8.833            |

## TABELLA N. 20.2 RESIDUI PASSIVI DI STANZIAMENTO AL 31 DICEMBRE 2022 PER ESERCIZI DI PROVENIENZA

(MIGLIAIA DI EURO)

| MISSIONE/AMMINISTRAZIONE/<br>PROGRAMMA/AZIONE   | E S E R C I Z I D I P R O V E N I E N Z A |      |      |       |         |         | TOTALE    |
|---|---|------|------|-------|---------|---------|-----------|
|   | 2017<br>E PRECEDENTI                      | 2018 | 2019 | 2020  | 2021    | 2022    |           |
| per lo sviluppo delle comunicazioni e della<br>società dell'informazione (17.18)  | -   | -    | -    | -     | -       | -       | -         |
| Spese di personale per il programma   | -   | -    | -    | -     | -       | -       | -         |
| Ricerca, sperimentazioni e servizi per le<br>comunicazioni, nuove tecnologie e<br>sicurezza informatica   | -   | -    | -    | 2.276 | 2.786   | 3.771   | 8.833     |
| MINISTERO DELL'UNIVERSITA' E DELLA RICERCA  | -   | -    | -    | -     | 501.715 | 694.830 | 1.196.545 |
| Ricerca scientifica e tecnologica di base e<br>applicata (17.22)  | -   | -    | -    | -     | 501.715 | 694.830 | 1.196.545 |
| Spese di personale per il programma   | -   | -    | -    | -     | -       | -       | -         |
| Interventi integrati di ricerca e<br>sviluppo   | -   | -    | -    | -     | 25.323  | 27.323  | 52.646    |
| Contributi alle attività di ricerca degli<br>enti pubblici e privati  | -   | -    | -    | -     | 79.118  | 298.754 | 377.873   |
| Interventi di sostegno alla ricerca<br>pubblica   | -   | -    | -    | -     | 397.274 | 368.753 | 766.027   |
| MINISTERO DELLA CULTURA   | -   | -    | -    | -     | 80      | 227     | 307       |
| Ricerca educazione e formazione in materia<br>di beni e attività culturali (17.4)   | -   | -    | -    | -     | 80      | 227     | 307       |
| Spese di personale per il programma   | -   | -    | -    | -     | -       | 27      | 27        |
| Ricerca nel settore del restauro e della<br>conservazione dei beni culturali degli<br>istituti centrali   | -   | -    | -    | -     | -       | -       | -         |
| Studi, ricerche e nuove tecnologie per la<br>consacenza, la catalogazione, la<br>digitalizzazione, la conservazione e il<br>restauro del patrimonio culturale | -   | -    | -    | -     | 80      | -       | 80        |
| Attività di formazione del personale ed<br>educazione al patrimonio culturale   | -   | -    | -    | -     | -       | -       | -         |
| Sostegno alle attività scientifiche e di<br>ricerca delle istituzioni culturali   | -   | -    | -    | -     | -       | 200     | 200       |
| MINISTERO DELLA SALUTE  | -   | -    | -    | -     | 139     | 107.287 | 107.426   |
| Ricerca per il settore della sanità<br>pubblica (17.20)   | -   | -    | -    | -     | 139     | 107.284 | 107.423   |
| Spese di personale per il programma   | -   | -    | -    | -     | -       | -       | -         |
| Promozione e sviluppo della ricerca<br>sanitaria  | -   | -    | -    | -     | 136     | 107.280 | 107.416   |
| Trasferimenti per il funzionamento degli<br>enti vigilati e contributi ad altri<br>organismi  | -   | -    | -    | -     | 3       | 3       | 7         |

## TABELLA N. 20.2 RESIDUI PASSIVI DI STANZIAMENTO AL 31 DICEMBRE 2022 PER ESERCIZI DI PROVENIENZA

(MIGLIAIA DI EURO)

| MISSIONE/AMMINISTRAZIONE/<br>PROGRAMMA/AZIONE  | E S E R C I Z I D I P R O V E N I E N Z A |      |      |      |                |                  | TOTALE           |
|--|---|------|------|------|----------------|------------------|------------------|
|  | 2017<br>E PRECEDENTI                      | 2018 | 2019 | 2020 | 2021           | 2022             |                  |
| Ricerca per il settore zooprofilattico (17.21)   | -   | -    | -    | -    | -              | 3                | 3                |
| Spese di personale per il programma  | -   | -    | -    | -    | -              | -                | -                |
| Promozione e sviluppo della ricerca per il settore zooprofilattico   | -   | -    | -    | -    | -              | 3                | 3                |
| <b>Sviluppo sostenibile e tutela del territorio e dell'ambiente (18)</b>   | -   | -    | -    | -    | <b>600.988</b> | <b>1.220.895</b> | <b>1.821.883</b> |
| MINISTERO DELL'ECONOMIA E DELLE FINANZE  | -   | -    | -    | -    | 460.910        | 855.000          | 1.315.910        |
| Sostegno allo sviluppo sostenibile (18.14)   | -   | -    | -    | -    | 460.910        | 855.000          | 1.315.910        |
| Sostegno allo sviluppo di politiche ambientali   | -   | -    | -    | -    | 460.910        | 855.000          | 1.315.910        |
| MINISTERO DELLA TRANSIZIONE ECOLOGICA  | -   | -    | -    | -    | 140.028        | 365.154          | 505.182          |
| Vigilanza, prevenzione e repressione in ambito ambientale (18.8)   | -   | -    | -    | -    | -              | -                | -                |
| Spese di personale per il programma (Comando dei Carabinieri)  | -   | -    | -    | -    | -              | -                | -                |
| Vigilanza del Comando Carabinieri Tutela dell'Ambiente   | -   | -    | -    | -    | -              | -                | -                |
| Tutela e gestione delle risorse idriche e del territorio e prevenzione del rischio idrogeologico (18.12)                           | -   | -    | -    | -    | 63.076         | 257.922          | 320.997          |
| Spese di personale per il programma  | -   | -    | -    | -    | -              | -                | -                |
| Interventi per l'uso efficiente delle risorse idriche, per la tutela qualitativa delle acque e per il servizio idrico integrato    | -   | -    | -    | -    | 61.086         | 67.269           | 128.356          |
| Protezione e difesa del suolo, tutela dell'assetto idrogeologico   | -   | -    | -    | -    | 1.989          | 190.652          | 192.641          |
| Finanziamenti per le Autorità di bacino  | -   | -    | -    | -    | -              | -                | -                |
| Tutela, conservazione e valorizzazione della fauna e della flora, salvaguardia della biodiversità e dell'ecosistema marino (18.13) | -   | -    | -    | -    | 382            | 33.013           | 33.395           |
| Spese di personale per il programma  | -   | -    | -    | -    | -              | -                | -                |
| Tutela del mare e interventi operativi di prevenzione e contrasto agli inquinanti da idrocarburi e sostanze assimilate             | -   | -    | -    | -    | -              | 2                | 2                |
| Tutela e valorizzazione della biodiversità e controllo del commercio di  | -   | -    | -    | -    | -              | 58               | 58               |

## TABELLA N. 20.2 RESIDUI PASSIVI DI STANZIAMENTO AL 31 DICEMBRE 2022 PER ESERCIZI DI PROVENIENZA

(MIGLIAIA DI EURO)

| MISSIONE/AMMINISTRAZIONE/<br>PROGRAMMA/AZIONE   | E S E R C I Z I D I P R O V E N I E N Z A |      |      |      |        |        | TOTALE |
|---|---|------|------|------|--------|--------|--------|
|   | 2017<br>E PRECEDENTI                      | 2018 | 2019 | 2020 | 2021   | 2022   |        |
| specie a rischio di estinzione - (CITES)  | -   | -    | -    | -    | 382    | 32.952 | 33.334 |
| Tutela, valorizzazione e gestione delle aree naturali protette e dei patrimoni naturalistici                                      | -   | -    | -    | -    | -      | 1      | 1      |
| Controllo organismi geneticamente modificati (O.G.M.) e valutazione delle sostanze chimiche pericolose                            | -   | -    | -    | -    | -      | -      | -      |
| Finanziamento della ricerca nel settore ambientale  | -   | -    | -    | -    | 43.675 | 30.259 | 73.933 |
| Promozione dell'economia circolare, e gestione dei rifiuti e interventi per lo sviluppo sostenibile (18.15)                       | -   | -    | -    | -    | -      | -      | -      |
| Spese di personale per il programma   | -   | -    | -    | -    | 38.947 | 23.852 | 62.799 |
| Interventi per la promozione dell'economia circolare e politiche di gestione dei rifiuti  | -   | -    | -    | -    | -      | -      | -      |
| Interventi a livello nazionale di promozione dello sviluppo sostenibile   | -   | -    | -    | -    | 4.727  | 6.407  | 11.134 |
| Prevenzione e risanamento del danno ambientale e bonifiche (18.19)  | -   | -    | -    | -    | 12.352 | 18.644 | 30.996 |
| Spese di personale per il programma   | -   | -    | -    | -    | -      | -      | -      |
| Accertamento e risarcimento in materia di danno ambientale  | -   | -    | -    | -    | -      | 1      | 1      |
| Interventi di risanamento ambientale e bonifiche  | -   | -    | -    | -    | 12.352 | 18.643 | 30.995 |
| Attività internazionale e comunitaria per la transizione ecologica (18.20)  | -   | -    | -    | -    | 5      | 5.279  | 5.284  |
| Spese di personale per il programma   | -   | -    | -    | -    | -      | -      | -      |
| Attuazione accordi e impegni internazionali e comunitari  | -   | -    | -    | -    | -      | 1.106  | 1.106  |
| Cooperazione internazionale   | -   | -    | -    | -    | 5      | 4.174  | 4.178  |
| Valutazioni e autorizzazioni ambientali e interventi per la qualità dell'aria e prevenzione e riduzione dell'inquinamento (18.21) | -   | -    | -    | -    | 20.539 | 20.037 | 40.576 |
| Spese di personale per il programma   | -   | -    | -    | -    | -      | -      | -      |
| Verifiche di compatibilità ambientale e rilascio delle autorizzazioni   | -   | -    | -    | -    | 339    | 273    | 612    |
| Prevenzione e riduzione dell'inquinamento acustico ed elettromagnetico  | -   | -    | -    | -    | 200    | 355    | 555    |
| Prevenzione e riduzione dell'inquinamento   | -   | -    | -    | -    | 20.000 | 19.409 | 39.409 |

## TABELLA N. 20.2 RESIDUI PASSIVI DI STANZIAMENTO AL 31 DICEMBRE 2022 PER ESERCIZI DI PROVENIENZA

(MIGLIAIA DI EURO)

| MISSIONE/AMMINISTRAZIONE/<br>PROGRAMMA/AZIONE   | E S E R C I Z I D I P R O V E N I E N Z A |      |      |      |               | TOTALE        |               |
|---|---|------|------|------|---------------|---------------|---------------|
|   | 2017<br>E PRECEDENTI                      | 2018 | 2019 | 2020 | 2021          |               | 2022          |
| atmosferico   | -   | -    | -    | -    | 50            | 736           | 787           |
| MINISTERO DELLA DIFESA  | -   | -    | -    | -    | 50            | 736           | 787           |
| Approntamento e impiego Carabinieri per la tutela forestale, ambientale e agroalimentare (18.17)  | -   | -    | -    | -    | -             | -             | -             |
| Spese di personale per il programma   | -   | -    | -    | -    | -             | -             | -             |
| Gestione e assistenza del personale dei Carabinieri per la tutela forestale, ambientale e agroalimentare  | -   | -    | -    | -    | -             | 1             | 1             |
| Prevenzione e repressione dei reati agro-ambientali e sicurezza alimentare  | -   | -    | -    | -    | -             | 65            | 65            |
| Controllo del territorio per il contrasto ai reati in danno all'ambiente, alla fauna e alla flora   | -   | -    | -    | -    | 0             | 303           | 303           |
| Protezione del territorio e contrasto all'aggressione degli ecosistemi agro-forestali   | -   | -    | -    | -    | -             | 13            | 13            |
| Salvaguardia della biodiversità anche in attuazione di convenzioni internazionali, tutela e gestione delle aree naturali protette, educazione e monitoraggio ambientale | -   | -    | -    | -    | 50            | 353           | 404           |
| MINISTERO DELLE POLITICHE AGRICOLE ALIMENTARI E FORESTALI   | -   | -    | -    | -    | -             | 4             | 4             |
| Tutela e valorizzazione dei territori rurali, montani e forestali (18.18)   | -   | -    | -    | -    | -             | 4             | 4             |
| Spese di personale per il programma   | -   | -    | -    | -    | -             | -             | -             |
| Politiche forestali, tutela e valorizzazione dei prodotti forestali e certificazione CITES  | -   | -    | -    | -    | -             | 4             | 4             |
| Politiche di tutela e valorizzazione dei territori rurali, montani e forestali  | -   | -    | -    | -    | -             | -             | -             |
| <b>Casa e assetto urbanistico (19)</b>  | -   | -    | -    | -    | <b>22.566</b> | <b>30.145</b> | <b>52.711</b> |
| MINISTERO DELL'ECONOMIA E DELLE FINANZE   | -   | -    | -    | -    | 20.000        | 20.000        | 40.000        |
| Politiche abitative e riqualificazione periferie (19.1)   | -   | -    | -    | -    | 20.000        | 20.000        | 40.000        |
| Politiche abitative   | -   | -    | -    | -    | 20.000        | 20.000        | 40.000        |
| Riqualificazione periferie e aree urbane degradate  | -   | -    | -    | -    | -             | -             | -             |
| MINISTERO DELLE INFRASTRUTTURE E DELLA MOBILITA' SOSTENIBILI  | -   | -    | -    | -    | 2.566         | 10.145        | 12.711        |

## TABELLA N. 20.2 RESIDUI PASSIVI DI STANZIAMENTO AL 31 DICEMBRE 2022 PER ESERCIZI DI PROVENIENZA

(MIGLIAIA DI EURO)

| MISSIONE/AMMINISTRAZIONE/<br>PROGRAMMA/AZIONE   | E S E R C I Z I D I P R O V E N I E N Z A |      |      |      |            |               | TOTALE        |
|---|---|------|------|------|------------|---------------|---------------|
|   | 2017<br>E PRECEDENTI                      | 2018 | 2019 | 2020 | 2021       | 2022          |               |
| Politiche abitative, urbane e territoriali (19.2)   | -   | -    | -    | -    | 2.566      | 10.145        | 12.711        |
| Spese di personale per il programma   | -   | -    | -    | -    | -          | -             | -             |
| Edilizia residenziale sociale   | -   | -    | -    | -    | 2          | 7.579         | 7.581         |
| Interventi e misure per la riduzione del disagio abitativo  | -   | -    | -    | -    | 2.564      | 2.566         | 5.130         |
| <b>Tutela della salute (20)</b>   | -   | -    | -    | -    | <b>158</b> | <b>11.721</b> | <b>11.878</b> |
| MINISTERO DELLA SALUTE  | -   | -    | -    | -    | 158        | 11.721        | 11.878        |
| Prevenzione e promozione della salute umana ed assistenza sanitaria al personale navigante e aeronavigante (20.1)                           | -   | -    | -    | -    | 2          | 925           | 926           |
| Spese di personale per il programma   | -   | -    | -    | -    | -          | -             | -             |
| Sorveglianza, prevenzione e controllo delle malattie a tutela della salute  | -   | -    | -    | -    | 1          | 925           | 926           |
| Organizzazione e coordinamento delle reti a tutela della salute (in materia di trasfusioni, trapianti, cecità ed altro)                     | -   | -    | -    | -    | 1          | -             | 1             |
| Controllo sul doping e tutela della salute nelle attività sportive  | -   | -    | -    | -    | -          | -             | -             |
| Assistenza sanitaria al personale navigante   | -   | -    | -    | -    | -          | -             | -             |
| Sanità pubblica veterinaria (20.2)  | -   | -    | -    | -    | -          | 5             | 5             |
| Spese di personale per il programma   | -   | -    | -    | -    | -          | -             | -             |
| Sorveglianza epidemiologica, prevenzione, controllo ed eradicazione delle malattie animali  | -   | -    | -    | -    | -          | 5             | 5             |
| Benessere e alimentazione animale, sorveglianza sul farmaco veterinario   | -   | -    | -    | -    | -          | -             | -             |
| Programmazione del Servizio Sanitario Nazionale per l'erogazione dei Livelli Essenziali di Assistenza (20.3)                                | -   | -    | -    | -    | 7          | 5             | 12            |
| Spese di personale per il programma   | -   | -    | -    | -    | -          | -             | -             |
| Programmazione, coordinamento e monitoraggio del Sistema sanitario nazionale e verifica e monitoraggio dei livelli essenziali di assistenza | -   | -    | -    | -    | 3          | 1             | 4             |
| Assistenza sanitaria in ambito europeo e internazionale   | -   | -    | -    | -    | 4          | 4             | 8             |
| Regolamentazione e vigilanza in materia di  | -   | -    | -    | -    | 12         | 4             | 16            |

## TABELLA N. 20.2 RESIDUI PASSIVI DI STANZIAMENTO AL 31 DICEMBRE 2022 PER ESERCIZI DI PROVENIENZA

(MIGLIAIA DI EURO)

| MISSIONE/AMMINISTRAZIONE/<br>PROGRAMMA/AZIONE  | E S E R C I Z I D I P R O V E N I E N Z A |      |      |      |      |       | TOTALE |
|--|---|------|------|------|------|-------|--------|
|  | 2017<br>E PRECEDENTI                      | 2018 | 2019 | 2020 | 2021 | 2022  |        |
| prodotti farmaceutici ed altri prodotti sanitari ad uso umano (20.4)   | -   | -    | -    | -    | -    | -     | -      |
| Spese di personale per il programma  | -   | -    | -    | -    | -    | -     | -      |
| Sorveglianza e vigilanza del mercato di dispositivi medici, prodotti farmaceutici e altri prodotti sanitari ad uso umano   | -   | -    | -    | -    | 12   | 4     | 16     |
| Vigilanza, prevenzione e repressione nel settore sanitario (20.5)  | -   | -    | -    | -    | 41   | 9     | 50     |
| Spese di personale del programma (Comando dei Carabinieri)   | -   | -    | -    | -    | -    | -     | -      |
| Vigilanza nel settore sanitario svolta dai Nuclei Antisofisticazioni e Sanità dell'Arma dei Carabinieri  | -   | -    | -    | -    | 41   | 9     | 50     |
| Comunicazione e promozione per la tutela della salute umana e della sanità pubblica veterinaria e attività' e coordinamento in ambito internazionale (20.6)          | -   | -    | -    | -    | -    | 4     | 4      |
| Spese di personale per il programma  | -   | -    | -    | -    | -    | -     | -      |
| Promozione di interventi di informazione, comunicazione ed educazione per la tutela della salute (in materia di trapianti, alcool, droghe, AIDS, sterilità ed altro) | -   | -    | -    | -    | -    | 2     | 2      |
| Promozione delle relazioni internazionali bilaterali e dei rapporti con gli organismi europei ed internazionali  | -   | -    | -    | -    | -    | 2     | 2      |
| Vigilanza sugli enti e sicurezza delle cure (20.7)   | -   | -    | -    | -    | 13   | 8.790 | 8.803  |
| Spese di personale per il programma  | -   | -    | -    | -    | -    | -     | -      |
| Attività di vigilanza e trasferimenti per il funzionamento e per le attività degli enti vigilati   | -   | -    | -    | -    | 7    | 8.789 | 8.796  |
| Indennizzi e risarcimenti a soggetti danneggiati da trasfusioni, emoderivati e vaccinazioni obbligatorie. Accertamenti medico-legali                                 | -   | -    | -    | -    | 7    | 0     | 7      |
| Sicurezza degli alimenti e nutrizione (20.8)   | -   | -    | -    | -    | 3    | 3     | 6      |
| Spese di personale per il programma  | -   | -    | -    | -    | -    | -     | -      |
| Misure atte a migliorare la qualità nutrizionale degli alimenti e a fronteggiare le allergie e le intolleranze alimentari  | -   | -    | -    | -    | 2    | 2     | 3      |
| Sorveglianza e controllo sanitario delle   | -   | -    | -    | -    | 2    | 2     | 3      |



## TABELLA N. 20.2 RESIDUI PASSIVI DI STANZIAMENTO AL 31 DICEMBRE 2022 PER ESERCIZI DI PROVENIENZA

(MIGLIAIA DI EURO)

| MISSIONE/AMMINISTRAZIONE/<br>PROGRAMMA/AZIONE  | E S E R C I Z I D I P R O V E N I E N Z A |      |      |      |                |                  | TOTALE           |
|--|---|------|------|------|----------------|------------------|------------------|
|  | 2017<br>E PRECEDENTI                      | 2018 | 2019 | 2020 | 2021           | 2022             |                  |
| produzioni e della commercializzazione degli alimenti  | -   | -    | -    | -    | 1              | 1                | 3                |
| Attività consultiva per la tutela della salute (20.9)  | -   | -    | -    | -    | -              | -                | -                |
| Spese di personale per il programma  | -   | -    | -    | -    | 1              | 1                | 3                |
| Supporto all'attività consultiva per la tutela della salute  | -   | -    | -    | -    | 76             | 1.967            | 2.044            |
| Sistemi informativi per la tutela della salute e il governo del Servizio Sanitario Nazionale (20.10)   | -   | -    | -    | -    | -              | -                | -                |
| Spese di personale per il programma  | -   | -    | -    | -    | 76             | 1.967            | 2.044            |
| Sviluppo, funzionamento e gestione dei sistemi informativi volti alla tutela della salute e analisi e divulgazione delle informazioni per la valutazione dello stato sanitario del Paese | -   | -    | -    | -    | 0              | 5                | 6                |
| Regolamentazione e vigilanza delle professioni sanitarie (20.11)   | -   | -    | -    | -    | -              | -                | -                |
| Spese di personale per il programma  | -   | -    | -    | -    | 0              | 5                | 6                |
| Attività di regolamentazione, vigilanza e riconoscimento nell'ambito della disciplina delle professioni sanitarie  | -   | -    | -    | -    | 1              | 3                | 3                |
| Coordinamento generale in materia di tutela della salute, innovazione e politiche internazionali (20.12)   | -   | -    | -    | -    | -              | -                | -                |
| Spese di personale per il programma  | -   | -    | -    | -    | 1              | 3                | 3                |
| Coordinamento degli uffici e delle attività del Ministero, delle relazioni europee e internazionali  | -   | -    | -    | -    | -              | -                | -                |
| <b>Tutela e valorizzazione dei beni e attività culturali e paesaggistici (21)</b>  | -   | -    | -    | -    | <b>350.439</b> | <b>1.397.776</b> | <b>1.748.215</b> |
| MINISTERO DELLA CULTURA  | -   | -    | -    | -    | 350.439        | 1.397.776        | 1.748.215        |
| Sostegno, valorizzazione e tutela del settore dello spettacolo dal vivo (21.2)   | -   | -    | -    | -    | 2.749          | 20.596           | 23.345           |
| Spese di personale per il programma  | -   | -    | -    | -    | -              | 14               | 14               |
| Sostegno allo spettacolo dal vivo di carattere lirico - sinfonico  | -   | -    | -    | -    | -              | -                | -                |
| Sostegno allo spettacolo dal vivo di carattere musicale  | -   | -    | -    | -    | -              | -                | -                |
| Sostegno allo spettacolo dal vivo di carattere teatrale di prosa   | -   | -    | -    | -    | -              | -                | -                |

## TABELLA N. 20.2 RESIDUI PASSIVI DI STANZIAMENTO AL 31 DICEMBRE 2022 PER ESERCIZI DI PROVENIENZA

(MIGLIAIA DI EURO)

| MISSIONE/AMMINISTRAZIONE/<br>PROGRAMMA/AZIONE   | E S E R C I Z I D I P R O V E N I E N Z A |      |      |      |       |        | TOTALE |
|---|---|------|------|------|-------|--------|--------|
|   | 2017<br>E PRECEDENTI                      | 2018 | 2019 | 2020 | 2021  | 2022   |        |
| Sostegno allo spettacolo dal vivo di danza  | -   | -    | -    | -    | -     | -      | -      |
| Sostegno alle attività circensi   | -   | -    | -    | -    | 1.248 | 3.183  | 4.431  |
| Promozione dello spettacolo dal vivo  | -   | -    | -    | -    | 1.500 | 17.399 | 18.900 |
| Vigilanza, prevenzione e repressione in materia di patrimonio culturale (21.5)  | -   | -    | -    | -    | -     | 100    | 100    |
| Spese di personale per il programma   | -   | -    | -    | -    | -     | -      | -      |
| Vigilanza, prevenzione e repressione in materia di patrimonio culturale svolte dall'Arma dei Carabinieri                          | -   | -    | -    | -    | -     | 100    | 100    |
| Tutela dei beni archeologici (21.6)   | -   | -    | -    | -    | 451   | 934    | 1.385  |
| Spese di personale per il programma   | -   | -    | -    | -    | -     | -      | -      |
| Tutela e salvaguardia dei beni archeologici   | -   | -    | -    | -    | 451   | 928    | 1.379  |
| Promozione e valorizzazione del patrimonio archeologico   | -   | -    | -    | -    | -     | 6      | 6      |
| Tutela e valorizzazione dei beni archivistici (21.9)  | -   | -    | -    | -    | 4.360 | 31.298 | 35.658 |
| Spese di personale per il programma   | -   | -    | -    | -    | -     | -      | -      |
| Tutela, conservazione e gestione del patrimonio archivistico  | -   | -    | -    | -    | 4.274 | 30.874 | 35.148 |
| Acquisizione, fruizione, divulgazione, promozione e valorizzazione del patrimonio archivistico                                    | -   | -    | -    | -    | -     | 45     | 45     |
| Coordinamento dei sistemi informativi archivistici e Sistema Archivistico Nazionale   | -   | -    | -    | -    | 86    | 379    | 466    |
| Tutela e valorizzazione dei beni librari, promozione e sostegno del libro e dell'editoria (21.10)                                 | -   | -    | -    | -    | 197   | 1.179  | 1.376  |
| Spese di personale per il programma   | -   | -    | -    | -    | -     | -      | -      |
| Acquisizione, catalogazione e digitalizzazione del patrimonio librario  | -   | -    | -    | -    | 100   | 989    | 1.089  |
| Conservazione, fruizione e valorizzazione del patrimonio librario   | -   | -    | -    | -    | 98    | 190    | 288    |
| Promozione del libro, sostegno ai prodotti editoriali a elevato contenuto culturale e attuazione della legge sul diritto d'autore | -   | -    | -    | -    | -     | -      | -      |
| Tutela delle belle arti e tutela e  | -   | -    | -    | -    | 5.907 | 42.550 | 48.456 |

## TABELLA N. 20.2 RESIDUI PASSIVI DI STANZIAMENTO AL 31 DICEMBRE 2022 PER ESERCIZI DI PROVENIENZA

(MIGLIAIA DI EURO)

| MISSIONE/AMMINISTRAZIONE/<br>PROGRAMMA/AZIONE  | E S E R C I Z I D I P R O V E N I E N Z A |      |      |      |         |         | TOTALE  |
|--|---|------|------|------|---------|---------|---------|
|  | 2017<br>E PRECEDENTI                      | 2018 | 2019 | 2020 | 2021    | 2022    |         |
| valorizzazione del paesaggio (21.12)   | -   | -    | -    | -    | -       | 3.755   | 3.755   |
| Spese di personale per il programma  | -   | -    | -    | -    | -       | 671     | 713     |
| Supporto allo svolgimento delle funzioni di indirizzo  | -   | -    | -    | -    | 42      | -       | -       |
| Tutela delle belle arti e dei beni di interesse culturale  | -   | -    | -    | -    | 5.864   | 38.118  | 43.983  |
| Tutela, promozione e valorizzazione del paesaggio  | -   | -    | -    | -    | -       | 5       | 5       |
| Ammortamento mutui per la tutela delle belle arti e tutela e valorizzazione del paesaggio                  | -   | -    | -    | -    | -       | -       | -       |
| Valorizzazione del patrimonio culturale e coordinamento del sistema museale (21.13)                        | -   | -    | -    | -    | 2.154   | 33.005  | 35.160  |
| Spese di personale per il programma  | -   | -    | -    | -    | -       | 1.116   | 1.116   |
| Incremento, promozione, valorizzazione e conservazione del patrimonio culturale                            | -   | -    | -    | -    | 2.143   | 11.023  | 13.166  |
| Coordinamento e funzionamento del sistema museale  | -   | -    | -    | -    | 11      | 20.867  | 20.878  |
| Coordinamento ed indirizzo per la salvaguardia del patrimonio culturale (21.14)                            | -   | -    | -    | -    | 139.620 | 560.775 | 700.395 |
| Spese di personale per il programma  | -   | -    | -    | -    | -       | 70      | 70      |
| Coordinamento delle attività internazionali connesse alle convenzioni UNESCO e piani d'azione europei      | -   | -    | -    | -    | 1.740   | 4.725   | 6.465   |
| Indirizzo per la tutela, la salvaguardia e la promozione dello sviluppo del patrimonio culturale           | -   | -    | -    | -    | 137.880 | 555.981 | 693.861 |
| Interventi a sostegno dei settori dello spettacolo, cinema e audiovisivo a seguito dell'emergenza COVID 19 | -   | -    | -    | -    | -       | -       | -       |
| Interventi a favore dei beni e delle attività culturali a seguito dell'emergenza COVID 19                  | -   | -    | -    | -    | -       | -       | -       |
| Tutela del patrimonio culturale (21.15)  | -   | -    | -    | -    | 111.600 | 263.396 | 374.997 |
| Spese di personale per il programma  | -   | -    | -    | -    | -       | -       | -       |
| Salvaguardia e valorizzazione delle belle arti, dell'architettura, dell'arte contemporanea e del paesaggio | -   | -    | -    | -    | 49.128  | 94.549  | 143.677 |
| Salvaguardia e valorizzazione del  | -   | -    | -    | -    | 12.446  | 13.993  | 26.438  |

## TABELLA N. 20.2 RESIDUI PASSIVI DI STANZIAMENTO AL 31 DICEMBRE 2022 PER ESERCIZI DI PROVENIENZA

(MIGLIAIA DI EURO)

| MISSIONE/AMMINISTRAZIONE/<br>PROGRAMMA/AZIONE  | E S E R C I Z I D I P R O V E N I E N Z A |      |      |      |        | TOTALE  |         |
|--|---|------|------|------|--------|---------|---------|
|  | 2017<br>E PRECEDENTI                      | 2018 | 2019 | 2020 | 2021   |         | 2022    |
| patrimonio archeologico  | -   | -    | -    | -    | 2.670  | 3.421   | 6.091   |
| Salvaguardia e valorizzazione del patrimonio archivistico  | -   | -    | -    | -    | 3.276  | 4.922   | 8.198   |
| Salvaguardia e valorizzazione del patrimonio librario  | -   | -    | -    | -    | 40.383 | 137.094 | 177.478 |
| Salvaguardia, valorizzazione ed interventi per i beni e le attività culturali                              | -   | -    | -    | -    | 100    | 400     | 500     |
| Interventi di salvaguardia e valorizzazione del patrimonio culturale in situazioni di emergenza            | -   | -    | -    | -    | 3.598  | 9.017   | 12.616  |
| Interventi finanziati a favore del proprietario, possessore o detentore del bene culturale                 | -   | -    | -    | -    | -      | -       | -       |
| Ammortamento mutui per la tutela del patrimonio culturale  | -   | -    | -    | -    | -      | -       | -       |
| Promozione della fruizione del patrimonio culturale  | -   | -    | -    | -    | -      | -       | -       |
| Tutela e promozione dell'arte e dell'architettura contemporanea e delle periferie urbane (21.16)           | -   | -    | -    | -    | 4.140  | 6.120   | 10.261  |
| Spese di personale per il programma  | -   | -    | -    | -    | -      | 6       | 6       |
| Promozione dell'architettura e dell'arte contemporanea, del design e della moda                            | -   | -    | -    | -    | 4.064  | 5.352   | 9.416   |
| Interventi per la rigenerazione urbana   | -   | -    | -    | -    | 77     | 762     | 839     |
| Sostegno, valorizzazione e tutela del settore cinema e audiovisivo (21.18)                                 | -   | -    | -    | -    | 78.852 | 421.287 | 500.139 |
| Spese di personale per il programma  | -   | -    | -    | -    | -      | -       | -       |
| Promozione del cinema italiano   | -   | -    | -    | -    | -      | 22      | 22      |
| Sostegno al settore cinematografico e audiovisivo  | -   | -    | -    | -    | 78.852 | 421.265 | 500.117 |
| Realizzazione attivita' di tutela in ambito territoriale (21.19)   | -   | -    | -    | -    | 0      | 342     | 342     |
| spese di personale per il programma  | -   | -    | -    | -    | -      | 15      | 15      |
| Attuazione interventi di tutela del patrimonio culturale nel territorio di pertinenza                      | -   | -    | -    | -    | 0      | 327     | 327     |
| Coordinamento e attuazione interventi per la sicurezza del patrimonio culturale e per le emergenze (21.20) | -   | -    | -    | -    | 407    | 16.193  | 16.600  |
| Spese per il personale di programma  | -   | -    | -    | -    | -      | 12      | 12      |

## TABELLA N. 20.2 RESIDUI PASSIVI DI STANZIAMENTO AL 31 DICEMBRE 2022 PER ESERCIZI DI PROVENIENZA

(MIGLIAIA DI EURO)

| MISSIONE/AMMINISTRAZIONE/<br>PROGRAMMA/AZIONE  | E S E R C I Z I D I P R O V E N I E N Z A |      |      |               |                |                | TOTALE         |
|--|---|------|------|---------------|----------------|----------------|----------------|
|  | 2017<br>E PRECEDENTI                      | 2018 | 2019 | 2020          | 2021           | 2022           |                |
| Attività di indirizzo per messa in sicurezza in fase emergenziale e di ricostruzione             | -   | -    | -    | -             | 407            | 16.181         | 16.589         |
| <b>Istruzione scolastica (22)</b>  | -   | -    | -    | <b>13.100</b> | <b>122.218</b> | <b>782.538</b> | <b>917.855</b> |
| MINISTERO DELL'ISTRUZIONE  | -   | -    | -    | 13.100        | 122.218        | 782.538        | 917.855        |
| Programmazione e coordinamento dell'istruzione (22.1)  | -   | -    | -    | 13.100        | 2.000          | 571.831        | 586.931        |
| Spese di personale per il programma  | -   | -    | -    | -             | -              | -              | -              |
| Interventi per la sicurezza nelle scuole statali e per l'edilizia scolastica                     | -   | -    | -    | -             | -              | -              | -              |
| Supporto alla programmazione e al coordinamento dell'istruzione scolastica                       | -   | -    | -    | 13.100        | 2.000          | 571.831        | 586.931        |
| Sviluppo del sistema istruzione scolastica, diritto allo studio ed edilizia scolastica (22.6)    | -   | -    | -    | -             | 120.212        | 192.882        | 313.094        |
| Spese di personale per il programma  | -   | -    | -    | -             | -              | -              | -              |
| Promozione e sostegno a iniziative di educazione, inclusa la tutela delle minoranze linguistiche | -   | -    | -    | -             | 23             | 23             | 45             |
| Lotta alla dispersione scolastica, orientamento e prevenzione del disagio giovanile              | -   | -    | -    | -             | -              | -              | -              |
| Valorizzazione e promozione delle eccellenze   | -   | -    | -    | -             | -              | -              | -              |
| Sostegno alle famiglie per il diritto allo studio  | -   | -    | -    | -             | -              | -              | -              |
| Cooperazione in materia culturale  | -   | -    | -    | -             | -              | -              | -              |
| Interventi per la sicurezza nelle scuole statali e per l'edilizia scolastica                     | -   | -    | -    | -             | 120.161        | 189.820        | 309.981        |
| Supporto all'innovazione e valutazione dell'istruzione scolastica                                | -   | -    | -    | -             | 29             | 3.039          | 3.069          |
| Istituzioni scolastiche non statali (22.9)   | -   | -    | -    | -             | -              | -              | -              |
| Trasferimenti e contributi per le scuole non statali   | -   | -    | -    | -             | -              | -              | -              |
| Istruzione terziaria non universitaria e formazione professionale (22.15)                        | -   | -    | -    | -             | -              | -              | -              |
| Spese di personale per il programma  | -   | -    | -    | -             | -              | -              | -              |
| Contributi agli Istituti Tecnici Superiori e ai percorsi Istruzione e                            | -   | -    | -    | -             | -              | -              | -              |

## TABELLA N. 20.2 RESIDUI PASSIVI DI STANZIAMENTO AL 31 DICEMBRE 2022 PER ESERCIZI DI PROVENIENZA

(MIGLIAIA DI EURO)

| MISSIONE/AMMINISTRAZIONE/<br>PROGRAMMA/AZIONE  | E S E R C I Z I D I P R O V E N I E N Z A |      |      |      |      |        | TOTALE |
|--|---|------|------|------|------|--------|--------|
|  | 2017<br>E PRECEDENTI                      | 2018 | 2019 | 2020 | 2021 | 2022   |        |
| Formazione Tecnica Superiore<br>Realizzazione degli indirizzi e delle politiche in ambito territoriale in materia di istruzione (22.16)  | -   | -    | -    | -    | 5    | 35     | 40     |
| Spese di personale per il programma  | -   | -    | -    | -    | -    | -      | -      |
| Organizzazione dei servizi sul territorio, coordinamento e vigilanza sulle attività degli istituti scolastici statali                    | -   | -    | -    | -    | 5    | 35     | 40     |
| Istruzione del primo ciclo (22.17)   | -   | -    | -    | -    | -    | 17.790 | 17.790 |
| Spese di personale per il programma (docenti)  | -   | -    | -    | -    | -    | -      | -      |
| Spese di personale per il programma (dirigenti scolastici e personale ATA)   | -   | -    | -    | -    | -    | 17.790 | 17.790 |
| Interventi di integrazione scolastica degli studenti con bisogni educativi speciali incluse le spese del personale (docenti di sostegno) | -   | -    | -    | -    | -    | -      | -      |
| Funzionamento degli istituti scolastici statali del primo ciclo  | -   | -    | -    | -    | -    | -      | -      |
| Continuità del servizio scolastico   | -   | -    | -    | -    | -    | -      | -      |
| Miglioramento dell'offerta formativa   | -   | -    | -    | -    | -    | -      | -      |
| Istruzione del secondo ciclo (22.18)   | -   | -    | -    | -    | -    | -      | -      |
| Spese di personale per il programma (docenti)  | -   | -    | -    | -    | -    | -      | -      |
| Spese di personale per il programma (dirigenti scolastici e personale ATA)   | -   | -    | -    | -    | -    | -      | -      |
| Interventi di integrazione scolastica degli studenti con bisogni educativi speciali incluse le spese del personale (docenti di sostegno) | -   | -    | -    | -    | -    | -      | -      |
| Funzionamento degli istituti scolastici statali del secondo ciclo  | -   | -    | -    | -    | -    | -      | -      |
| Continuità del servizio scolastico   | -   | -    | -    | -    | -    | -      | -      |
| Miglioramento dell'offerta formativa   | -   | -    | -    | -    | -    | -      | -      |
| Reclutamento e aggiornamento dei dirigenti scolastici e del personale scolastico per l'istruzione (22.19)                                | -   | -    | -    | -    | -    | -      | -      |
| Spese di personale per il programma  | -   | -    | -    | -    | -    | -      | -      |

## TABELLA N. 20.2 RESIDUI PASSIVI DI STANZIAMENTO AL 31 DICEMBRE 2022 PER ESERCIZI DI PROVENIENZA

(MIGLIAIA DI EURO)

| MISSIONE/AMMINISTRAZIONE/<br>PROGRAMMA/AZIONE   | E S E R C I Z I D I P R O V E N I E N Z A |      |      |      |               | TOTALE         |
|---|---|------|------|------|---------------|----------------|
|   | 2017<br>E PRECEDENTI                      | 2018 | 2019 | 2020 | 2021          |                |
| Reclutamento e aggiornamento dei dirigenti scolastici e del personale scolastico per l'istruzione del primo ciclo   | -   | -    | -    | -    | -             | -              |
| Reclutamento e aggiornamento dei dirigenti scolastici e del personale scolastico per l'istruzione del secondo ciclo | -   | -    | -    | -    | -             | -              |
| Formazione iniziale, tirocinio e inserimento  | -   | -    | -    | -    | -             | -              |
| <b>Istruzione universitaria e formazione post-universitaria (23)</b>  | <b>40.791</b>                             | -    | -    | -    | <b>58.091</b> | <b>199.281</b> |
| MINISTERO DELL'UNIVERSITA' E DELLA RICERCA  | 40.791                                    | -    | -    | -    | 58.091        | 199.281        |
| Diritto allo studio e sviluppo della formazione superiore (23.1)  | -   | -    | -    | -    | 6             | 5              |
| Spese di personale per il programma   | -   | -    | -    | -    | -             | -              |
| Sostegno agli studenti tramite borse di studio e prestiti d'onore   | -   | -    | -    | -    | 1             | 1              |
| Promozione di attività culturali, sportive e ricreative presso università e colleghi universitari                   | -   | -    | -    | -    | 2             | 2              |
| Realizzazione o ristrutturazione di alloggi per studenti universitari   | -   | -    | -    | -    | 2             | 2              |
| Istituzioni dell'Alta Formazione Artistica, Musicale e Coreutica (23.2)   | -   | -    | -    | -    | 8.009         | 9.567          |
| Spese di personale per il programma   | -   | -    | -    | -    | -             | -              |
| Spese di personale per il programma (docenti)   | -   | -    | -    | -    | -             | -              |
| Spese di personale per il programma (personale amministrativo)  | -   | -    | -    | -    | -             | -              |
| Supporto alla programmazione degli istituti di alta formazione artistica, musicale e coreutica                      | -   | -    | -    | -    | 2             | 0              |
| Interventi di edilizia e acquisizione di attrezzature per gli istituti di alta cultura                              | -   | -    | -    | -    | 8.007         | 9.567          |
| Continuità del servizio di istruzione e di formazione post-universitaria  | -   | -    | -    | -    | -             | -              |
| Miglioramento dell'offerta universitaria e formativa  | -   | -    | -    | -    | -             | -              |
| Sistema universitario e formazione post-universitaria (23.3)  | 40.791                                    | -    | -    | -    | 48.020        | 161.955        |
|   |   |      |      |      |               | 250.766        |

## TABELLA N. 20.2 RESIDUI PASSIVI DI STANZIAMENTO AL 31 DICEMBRE 2022 PER ESERCIZI DI PROVENIENZA

(MIGLIAIA DI EURO)

| MISSIONE/AMMINISTRAZIONE/<br>PROGRAMMA/AZIONE  | E S E R C I Z I D I P R O V E N I E N Z A |      |      |      |            |            | TOTALE     |
|--|---|------|------|------|------------|------------|------------|
|  | 2017<br>E PRECEDENTI                      | 2018 | 2019 | 2020 | 2021       | 2022       |            |
| Spese di personale per il programma  | -   | -    | -    | -    | -          | -          | -          |
| Finanziamento delle università statali   | -   | -    | -    | -    | 8          | 1          | 9          |
| Contributi a favore delle università non statali   | -   | -    | -    | -    | 4          | 4          | 8          |
| Interventi di edilizia universitaria   | -   | -    | -    | -    | 48.004     | 161.946    | 209.950    |
| Supporto alla programmazione e valutazione del sistema universitario   | -   | -    | -    | -    | 4          | 4          | 8          |
| Ammortamento mutui per edilizia universitaria  | 40.791                                    | -    | -    | -    | -          | -          | 40.791     |
| Coordinamento e supporto amministrativo per le politiche della formazione superiore e della ricerca (23.4)             | -   | -    | -    | -    | -          | 778        | 778        |
| Spese di personale per il programma  | -   | -    | -    | -    | -          | -          | -          |
| Supporto alla programmazione e coordinamento delle politiche della formazione superiore e della ricerca                | -   | -    | -    | -    | -          | 778        | 778        |
| Formazione superiore e ricerca in ambito internazionale (23.5)   | -   | -    | -    | -    | 2.057      | 26.976     | 29.032     |
| Spese di personale per il programma  | -   | -    | -    | -    | -          | -          | -          |
| Coordinamento e sostegno della ricerca in ambito internazionale  | -   | -    | -    | -    | 53         | 26.972     | 27.025     |
| Partecipazione dell'Italia agli organismi internazionali correlati alla ricerca che discendono da obblighi governativi | -   | -    | -    | -    | 2.000      | -          | 2.000      |
| Cooperazione e promozione di iniziative di collaborazione internazionale nel settore della formazione superiore        | -   | -    | -    | -    | 4          | 4          | 8          |
| <b>Diritti sociali, politiche sociali e famiglia (24)</b>  | -   | -    | -    | -    | <b>503</b> | <b>173</b> | <b>676</b> |
| MINISTERO DELL'ECONOMIA E DELLE FINANZE  | -   | -    | -    | -    | 500        | -          | 500        |
| Famiglia, pari opportunità' e situazioni di disagio (24.5)   | -   | -    | -    | -    | -          | -          | -          |
| Politiche per la famiglia e le disabilità  | -   | -    | -    | -    | -          | -          | -          |
| Promozione e garanzia delle pari opportunità   | -   | -    | -    | -    | -          | -          | -          |
| Lotta alle dipendenze  | -   | -    | -    | -    | -          | -          | -          |
| Tutela delle minoranze linguistiche  | -   | -    | -    | -    | -          | -          | -          |
| Garanzia dei diritti dei cittadini   | -   | -    | -    | -    | -          | -          | -          |



## TABELLA N. 20.2 RESIDUI PASSIVI DI STANZIAMENTO AL 31 DICEMBRE 2022 PER ESERCIZI DI PROVENIENZA

(MIGLIAIA DI EURO)

| MISSIONE/AMMINISTRAZIONE/<br>PROGRAMMA/AZIONE  | E S E R C I Z I D I P R O V E N I E N Z A |      |      |      |      | TOTALE |
|--|---|------|------|------|------|--------|
|  | 2017<br>E PRECEDENTI                      | 2018 | 2019 | 2020 | 2021 |        |
| (24.6)   | -   | -    | -    | -    | -    | -      |
| Spese di personale per il programma  | -   | -    | -    | -    | -    | -      |
| Riparazioni pecuniarie per errori giudiziari, ingiusta detenzione, responsabilità civile dei giudici e violazione dei diritti umani  | -   | -    | -    | -    | -    | -      |
| Accertamento e riconoscimento cause di invalidità civile e di patrocinio legale  | -   | -    | -    | -    | -    | -      |
| Sostegno in favore di pensionati di guerra ed assimilati, perseguitati politici e razziali (24.11)   | -   | -    | -    | -    | 500  | 500    |
| Sostegno ai pensionati di guerra ed assimilati   | -   | -    | -    | -    | -    | -      |
| Trattamenti economici a perseguitati politici, razziali e deportati  | -   | -    | -    | -    | 500  | 500    |
| Sostegno al reddito tramite la carta acquisti (24.13)  | -   | -    | -    | -    | -    | -      |
| Sostegno al reddito tramite carta acquisti   | -   | -    | -    | -    | -    | -      |
| Tutela della privacy (24.14)   | -   | -    | -    | -    | -    | -      |
| Tutela della privacy   | -   | -    | -    | -    | -    | -      |
| MINISTERO DEL LAVORO E DELLE POLITICHE SOCIALI   | -   | -    | -    | -    | 3    | 173    |
| Terzo settore (associazionismo, volontariato, Onlus e formazioni sociali) e responsabilità sociale delle imprese e delle organizzazioni (24.2)                                       | -   | -    | -    | -    | 2    | 4      |
| Spese di personale per il programma  | -   | -    | -    | -    | -    | -      |
| Sviluppo, promozione, monitoraggio e controllo delle organizzazioni di terzo settore   | -   | -    | -    | -    | 2    | 4      |
| Trasferimenti assistenziali a enti previdenziali, finanziamento nazionale spesa sociale, programmazione, monitoraggio e valutazione politiche sociali e di inclusione attiva (24.12) | -   | -    | -    | -    | 1    | 173    |
| Spese di personale per il programma  | -   | -    | -    | -    | -    | -      |
| Concorso dello Stato alle politiche sociali erogate a livello territoriale   | -   | -    | -    | -    | -    | 170    |
| Invalidi civili, non autosufficienti, persone con disabilità   | -   | -    | -    | -    | 0    | 1      |

## TABELLA N. 20.2 RESIDUI PASSIVI DI STANZIAMENTO AL 31 DICEMBRE 2022 PER ESERCIZI DI PROVENIENZA

(MIGLIAIA DI EURO)

| MISSIONE/AMMINISTRAZIONE/<br>PROGRAMMA/AZIONE  | E S E R C I Z I D I P R O V E N I E N Z A |      |      |      |          |            | TOTALE     |
|--|---|------|------|------|----------|------------|------------|
|  | 2017<br>E PRECEDENTI                      | 2018 | 2019 | 2020 | 2021     | 2022       |            |
| Politiche per l'infanzia e la famiglia   | -   | -    | -    | -    | 0        | 0          | 1          |
| Assegni e pensioni sociali   | -   | -    | -    | -    | 0        | 0          | 1          |
| Lotta contro la povertà  | -   | -    | -    | -    | -        | -          | -          |
| Contributo dello Stato al funzionamento della GIAS per le politiche assistenziali  | -   | -    | -    | -    | -        | -          | -          |
| Reddito di cittadinanza  | -   | -    | -    | -    | -        | -          | -          |
| <b>Politiche previdenziali (25)</b>  | -   | -    | -    | -    | <b>1</b> | <b>673</b> | <b>674</b> |
| MINISTERO DELL'ECONOMIA E DELLE FINANZE  | -   | -    | -    | -    | -        | -          | -          |
| Previdenza obbligatoria e complementare, sicurezza sociale - trasferimenti agli enti ed organismi interessati (25.2)                   | -   | -    | -    | -    | -        | -          | -          |
| Trattamenti previdenziali per particolari categorie di lavoratori  | -   | -    | -    | -    | -        | -          | -          |
| Contribuzione aggiuntiva a carico del datore di lavoro per i dipendenti delle amministrazioni statali                                  | -   | -    | -    | -    | -        | -          | -          |
| Previdenza complementare dei pubblici dipendenti   | -   | -    | -    | -    | -        | -          | -          |
| MINISTERO DEL LAVORO E DELLE POLITICHE SOCIALI   | -   | -    | -    | -    | 1        | 673        | 674        |
| Previdenza obbligatoria e complementare, assicurazioni sociali (25.3)  | -   | -    | -    | -    | 1        | 673        | 674        |
| Spese di personale per il programma  | -   | -    | -    | -    | -        | -          | -          |
| Prepensionamenti   | -   | -    | -    | -    | -        | -          | -          |
| Pensioni d'annata (Sostegno ai trattamenti pensionistici anteriori al 1988)  | -   | -    | -    | -    | -        | -          | -          |
| Potenziamento e promozione del ruolo sistemico della previdenza complementare  | -   | -    | -    | -    | -        | -          | -          |
| Agevolazioni contributive, sottocontribuzioni ed esoneri per incentivare l'occupazione   | -   | -    | -    | -    | -        | 670        | 670        |
| Agevolazioni contributive, sottocontribuzioni ed esoneri per il sostegno allo sviluppo di particolari settori o territori svantaggiati | -   | -    | -    | -    | -        | -          | -          |
| Tutela previdenziale obbligatoria della maternità e della famiglia   | -   | -    | -    | -    | -        | -          | -          |
| Finanziamento e vigilanza degli istituti   | -   | -    | -    | -    | -        | -          | -          |

## TABELLA N. 20.2 RESIDUI PASSIVI DI STANZIAMENTO AL 31 DICEMBRE 2022 PER ESERCIZI DI PROVENIENZA

(MIGLIAIA DI EURO)

| MISSIONE/AMMINISTRAZIONE/<br>PROGRAMMA/AZIONE  | E S E R C I Z I D I P R O V E N I E N Z A |                |                |                |                  | TOTALE           |
|--|---|----------------|----------------|----------------|------------------|------------------|
|  | 2017<br>E PRECEDENTI                      | 2018           | 2019           | 2020           | 2021             |                  |
| di patronato   | -   | -              | -              | -              | -                | -                |
| Contributo dello Stato al funzionamento della GIAS per le politiche previdenziali  | -   | -              | -              | -              | -                | -                |
| Attività di gestione dei trasferimenti dello Stato per le politiche previdenziali  | -   | -              | -              | -              | 1                | 3                |
| Sostegno alle gestioni previdenziali   | -   | -              | -              | -              | -                | -                |
| <b>Politiche per il lavoro (26)</b>  | <b>665.596</b>                            | <b>172.170</b> | <b>259.414</b> | <b>513.638</b> | <b>1.674.945</b> | <b>2.265.895</b> |
| MINISTERO DEL LAVORO E DELLE POLITICHE SOCIALI   | 665.596                                   | 172.170        | 259.414        | 513.638        | 1.674.945        | 2.265.895        |
| Politiche passive del lavoro e incentivi all'occupazione (26.6)  | 665.596                                   | 172.170        | 259.414        | 513.638        | 1.661.589        | 2.225.829        |
| Spese di personale per il programma  | -   | -              | -              | -              | -                | -                |
| Trattamenti di integrazione salariale in costanza di rapporto di lavoro e indennità collegate alla cessazione del rapporto di lavoro | 12.033                                    | -              | -              | -              | 1                | 1                |
| Sostegno e promozione dell'occupazione e del reddito   | 653.563                                   | 172.170        | 259.414        | 513.638        | 1.661.587        | 2.225.828        |
| Coordinamento e integrazione delle politiche del lavoro e delle politiche sociali, innovazione e coordinamento amministrativo (26.7) | -   | -              | -              | -              | 1                | 1                |
| Spese di personale per il programma  | -   | -              | -              | -              | -                | -                |
| Integrazione e monitoraggio delle politiche del lavoro e delle politiche sociali e coordinamento amministrativo                      | -   | -              | -              | -              | 1                | 1                |
| Supporto tecnico per la formazione, il lavoro e le politiche sociali   | -   | -              | -              | -              | -                | -                |
| Politiche di regolamentazione in materia di rapporti di lavoro (26.8)  | -   | -              | -              | -              | 2                | 202              |
| Spese di personale per il programma  | -   | -              | -              | -              | -                | -                |
| Disciplina dei rapporti di lavoro, rappresentatività sindacale e scioperi  | -   | -              | -              | -              | 2                | 202              |
| Accertamenti medico-legali sulle assenze dei dipendenti pubblici   | -   | -              | -              | -              | -                | -                |
| Contrasto al lavoro nero e irregolare, prevenzione e osservanza delle norme di legislazione sociale e del lavoro (26.9)              | -   | -              | -              | -              | -                | 23.893           |
| Contrasto all'illegalità del lavoro, prevenzione e sicurezza sui luoghi di   | -   | -              | -              | -              | -                | 23.893           |

## TABELLA N. 20.2 RESIDUI PASSIVI DI STANZIAMENTO AL 31 DICEMBRE 2022 PER ESERCIZI DI PROVENIENZA

(MIGLIAIA DI EURO)

| MISSIONE/AMMINISTRAZIONE/<br>PROGRAMMA/AZIONE  | E S E R C I Z I D I P R O V E N I E N Z A |      |      |      |               | TOTALE        |
|--|---|------|------|------|---------------|---------------|
|  | 2017<br>E PRECEDENTI                      | 2018 | 2019 | 2020 | 2021          |               |
| lavoro mediante l'attività ispettiva svolta dall'Ispettorato nazionale del lavoro  | -   | -    | -    | -    | -             | 5.482         |
| Politiche attive del lavoro, rete dei servizi per il lavoro e la formazione (26.10)  | -   | -    | -    | -    | -             | 5.482         |
| Spese di personale per il programma  | -   | -    | -    | -    | -             | -             |
| Promozione e realizzazione di interventi a favore dell'inserimento lavorativo e della formazione professionale dei lavoratori svolta dall'Agenzia nazionale per le politiche attive del lavoro (ANPAL) | -   | -    | -    | -    | -             | 5.482         |
| Previdenza in materia di salute e sicurezza nei luoghi di lavoro (26.11)   | -   | -    | -    | -    | 1             | 82            |
| Spese di personale per il programma  | -   | -    | -    | -    | -             | -             |
| Previdenza in materia di salute e sicurezza sui luoghi di lavoro e sostegno alle famiglie delle vittime di infortuni sul lavoro  | -   | -    | -    | -    | 1             | 82            |
| Indennizzi e incentivi in materia di infortuni e malattie professionali  | -   | -    | -    | -    | -             | -             |
| Sistemi informativi per il monitoraggio e lo sviluppo delle politiche sociali e del lavoro, logistica e servizi di comunicazione istituzionale (26.12)   | -   | -    | -    | -    | 13.353        | 23.761        |
| Spese di personale per il programma  | -   | -    | -    | -    | -             | -             |
| Promozione e realizzazione del sistema informativo del lavoro, compreso quello dell'attività di vigilanza sul lavoro   | -   | -    | -    | -    | 13.353        | 23.761        |
| <b>Immigrazione, accoglienza e garanzia dei diritti (27)</b>   | -   | -    | -    | -    | <b>30.685</b> | <b>60.418</b> |
| MINISTERO DELL'ECONOMIA E DELLE FINANZE  | -   | -    | -    | -    | -             | -             |
| Rapporti con le confessioni religiose (27.7)   | -   | -    | -    | -    | -             | -             |
| Accordi tra Stato e confessioni religiose  | -   | -    | -    | -    | -             | -             |
| MINISTERO DEL LAVORO E DELLE POLITICHE SOCIALI   | -   | -    | -    | -    | 1             | 2             |
| Flussi migratori per motivi di lavoro e politiche di integrazione sociale delle persone immigrate (27.6)   | -   | -    | -    | -    | 1             | 2             |
| Spese di personale per il programma  | -   | -    | -    | -    | -             | -             |

TABELLA N. 20.2 RESIDUI PASSIVI DI STANZIAMENTO AL 31 DICEMBRE 2022 PER ESERCIZI DI PROVENIENZA

(MIGLIAIA DI EURO)

| MISSIONE/AMMINISTRAZIONE/<br>PROGRAMMA/AZIONE  | E S E R C I Z I D I P R O V E N I E N Z A |                  |                  |                  |                  | TOTALE            |
|--|---|------------------|------------------|------------------|------------------|-------------------|
|  | 2017<br>E PRECEDENTI                      | 2018             | 2019             | 2020             | 2021             |                   |
| Politiche sui flussi migratori e di integrazione sociale<br>MINISTERO DELL'INTERNO   | -   | -                | -                | -                | 1                | 2                 |
| Flussi migratori, interventi per lo sviluppo della coesione sociale, garanzia dei diritti, rapporti con le confessioni religiose (27.2)                | -   | -                | -                | -                | 30.684           | 60.415            |
| Spese di personale per il programma  | -   | -                | -                | -                | 30.684           | 60.415            |
| Interventi a favore degli stranieri anche richiedenti asilo e profughi   | -   | -                | -                | -                | 28.915           | 58.002            |
| Interventi di protezione sociale   | -   | -                | -                | -                | 1.745            | 2.368             |
| Rapporti con le confessioni religiose ed amministrazione del patrimonio del FEC  | -   | -                | -                | -                | 24               | 45                |
| Speciali elargizioni in favore delle vittime del terrorismo e della criminalità organizzata e delle loro famiglie                                      | -   | -                | -                | -                | -                | -                 |
| <b>Sviluppo e riequilibrio territoriale (28)</b>   | <b>6.388.500</b>                          | <b>2.705.135</b> | <b>6.652.750</b> | <b>6.746.800</b> | <b>7.393.574</b> | <b>43.962.095</b> |
| MINISTERO DELL'ECONOMIA E DELLE FINANZE  | 6.388.500                                 | 2.705.135        | 6.652.750        | 6.746.800        | 7.393.574        | 43.962.095        |
| Sostegno alle politiche nazionali e comunitarie rivolte a promuovere la crescita ed il superamento degli squilibri socio-economici territoriali (28.4) | 6.388.500                                 | 2.705.135        | 6.652.750        | 6.746.800        | 7.393.574        | 43.962.095        |
| Politiche di coesione  | 6.388.500                                 | 2.705.135        | 6.652.750        | 6.746.800        | 7.393.574        | 43.962.095        |
| <b>Politiche economico-finanziarie e di bilancio e tutela della finanza pubblica (29)</b>  | <b>-</b>                                  | <b>-</b>         | <b>-</b>         | <b>955.000</b>   | <b>609.781</b>   | <b>3.985.566</b>  |
| MINISTERO DELL'ECONOMIA E DELLE FINANZE  | -   | -                | -                | 955.000          | 609.781          | 3.985.566         |
| Regolazione e coordinamento del sistema della fiscalità (29.1)   | -   | -                | -                | -                | 473              | 87.242            |
| Spese di personale per il programma  | -   | -                | -                | -                | -                | -                 |
| Indirizzo, regolamentazione e coordinamento del sistema della fiscalità  | -   | -                | -                | -                | 473              | 16.149            |
| Gestione di tributi speciali   | -   | -                | -                | -                | -                | -                 |
| Realizzazione del sistema integrato delle banche dati in materia tributaria e fiscale  | -   | -                | -                | -                | -                | 2.900             |
| Oneri finanziari connessi al sistema dei rimborsi di imposte   | -   | -                | -                | -                | -                | 68.193            |
|  | -   | -                | -                | -                | -                | -                 |

## TABELLA N. 20.2 RESIDUI PASSIVI DI STANZIAMENTO AL 31 DICEMBRE 2022 PER ESERCIZI DI PROVENIENZA

(MIGLIAIA DI EURO)

| MISSIONE/AMMINISTRAZIONE/<br>PROGRAMMA/AZIONE   | E S E R C I Z I D I P R O V E N I E N Z A |      |      |      |         | TOTALE    |
|---|---|------|------|------|---------|-----------|
|   | 2017<br>E PRECEDENTI                      | 2018 | 2019 | 2020 | 2021    |           |
| Agevolazioni fiscali connesse ad erogazioni liberali  | -   | -    | -    | -    | -       | -         |
| Agevolazioni fiscali connesse a procedimenti di negoziazione assistita e gratuito patrocinio  | -   | -    | -    | -    | -       | -         |
| Contributi ai partiti politici e alle associazioni culturali  | -   | -    | -    | -    | -       | -         |
| Prevenzione e repressione delle frodi e delle violazioni agli obblighi fiscali (29.3)   | -   | -    | -    | -    | 18.001  | 74.266    |
| Spese di personale per il programma   | -   | -    | -    | -    | -       | 504       |
| Gestione e assistenza del personale del Corpo della Guardia di Finanza  | -   | -    | -    | -    | -       | -         |
| Contrasto all'evasione e all'elusione fiscale, tutela della spesa pubblica e salvaguardia del mercato dei capitali e dei beni e servizi in ambito nazionale e dell'U.E. | -   | -    | -    | -    | -       | 930       |
| Reclutamento e didattica a supporto del contrasto e della repressione degli illeciti a danno degli interessi economico - finanziari nazionali e in ambito U.E.          | -   | -    | -    | -    | -       | 9         |
| Trattamenti pensionistici   | -   | -    | -    | -    | -       | -         |
| Investimenti finalizzati al miglioramento ed ammodernamento delle strutture, dei mezzi e delle dotazioni  | -   | -    | -    | -    | 18.001  | 72.824    |
| Regolamentazione e vigilanza sul settore finanziario (29.4)   | -   | -    | -    | -    | 519.754 | 1.092.234 |
| Spese di personale per il programma   | -   | -    | -    | -    | -       | -         |
| Prevenzione dei reati finanziari, antifrode, antifalsificazione, anticiclaggio e lotta all'usura  | -   | -    | -    | -    | -       | 10.067    |
| Regolamentazione e vigilanza sui mercati finanziari, settore creditizio e sistema dei pagamenti (comprese Fondazioni e settore della previdenza complementare)          | -   | -    | -    | -    | 519.754 | 220       |
| Sostegno sistema creditizio   | -   | -    | -    | -    | -       | 1.081.948 |
| Restituzione alla Grecia dei profitti sui titoli di Stato   | -   | -    | -    | -    | -       | -         |
| Misure premiali per favorire l'utilizzo di strumenti di pagamento elettronici   | -   | -    | -    | -    | -       | -         |

## TABELLA N. 20.2 RESIDUI PASSIVI DI STANZIAMENTO AL 31 DICEMBRE 2022 PER ESERCIZI DI PROVENIENZA

(MIGLIAIA DI EURO)

| MISSIONE/AMMINISTRAZIONE/<br>PROGRAMMA/AZIONE   | E S E R C I Z I D I P R O V E N I E N Z A |      |      |         |       |         | TOTALE    |
|---|---|------|------|---------|-------|---------|-----------|
|   | 2017<br>E PRECEDENTI                      | 2018 | 2019 | 2020    | 2021  | 2022    |           |
| Regolazioni contabili, restituzioni e rimborsi d'imposte (29.5)   | -   | -    | -    | -       | -     | -       | -         |
| Rimborsi di imposte dirette   | -   | -    | -    | -       | -     | -       | -         |
| Rimborsi di imposte indirette   | -   | -    | -    | -       | -     | -       | -         |
| Restituzione di imposte e rimborsi  | -   | -    | -    | -       | -     | -       | -         |
| Vincite sui giochi e lotterie   | -   | -    | -    | -       | -     | -       | -         |
| Agevolazioni fiscali a favore delle famiglie per fornitura energia elettrica e gas                        | -   | -    | -    | -       | -     | -       | -         |
| Ammortamento di beni immobili patrimoniali  | -   | -    | -    | -       | -     | -       | -         |
| Ammortamento beni mobili  | -   | -    | -    | -       | -     | -       | -         |
| Aggi su giochi e lotterie   | -   | -    | -    | -       | -     | -       | -         |
| Contenzioso in materia di giochi e lotterie e restituzione delle cauzioni                                 | -   | -    | -    | -       | -     | -       | -         |
| Recuperi tributari effettuati nei confronti delle Regioni a statuto speciale e delle Province autonome    | -   | -    | -    | -       | -     | -       | -         |
| Vincite su scommesse ippiche  | -   | -    | -    | -       | -     | -       | -         |
| Aggi su scommesse ippiche   | -   | -    | -    | -       | -     | -       | -         |
| Analisi e programmazione economico-finanziaria e gestione del debito e degli interventi finanziari (29.6) | -   | -    | -    | 955.000 | 9.906 | 770.870 | 1.735.776 |
| Spese di personale per il programma   | -   | -    | -    | -       | -     | -       | -         |
| Partecipazioni azionarie e valorizzazione dell'attivo e del patrimonio pubblico                           | -   | -    | -    | 955.000 | 8.866 | 765.942 | 1.729.808 |
| Gestione degli interventi finanziari dello Stato  | -   | -    | -    | -       | 4     | 861     | 864       |
| Analisi, ricerche, programmazione economico-finanziaria e gestione del debito pubblico                    | -   | -    | -    | -       | 1.036 | 4.068   | 5.104     |
| Fondazioni lirico sinfoniche  | -   | -    | -    | -       | -     | -       | -         |
| Analisi, monitoraggio e controllo della finanza pubblica e politiche di bilancio (29.7)                   | -   | -    | -    | -       | 5.666 | 103.691 | 109.357   |
| Spese di personale per il programma   | -   | -    | -    | -       | -     | -       | -         |
| Analisi, monitoraggio e gestione della finanza pubblica, del pubblico impiego e                           | -   | -    | -    | -       | -     | 4       | 4         |

## TABELLA N. 20.2 RESIDUI PASSIVI DI STANZIAMENTO AL 31 DICEMBRE 2022 PER ESERCIZI DI PROVENIENZA

(MIGLIAIA DI EURO)

| MISSIONE/AMMINISTRAZIONE/<br>PROGRAMMA/AZIONE   | E S E R C I Z I D I P R O V E N I E N Z A |      |      |      |        |         | TOTALE  |
|---|---|------|------|------|--------|---------|---------|
|   | 2017<br>E PRECEDENTI                      | 2018 | 2019 | 2020 | 2021   | 2022    |         |
| dei flussi finanziari tra Italia e U.E.<br>Controllo, vigilanza e liquidazione delle<br>amministrazioni pubbliche e registro dei<br>revisori legali | -   | -    | -    | -    | -      | -       | -       |
| Predisposizione del Bilancio di<br>previsione e del Rendiconto dello Stato  | -   | -    | -    | -    | 1      | 203     | 203     |
| Realizzazione tessera sanitaria per il<br>potenziamento del monitoraggio della<br>spesa sanitaria e previdenziale                                   | -   | -    | -    | -    | -      | -       | -       |
| Sviluppo e funzionamento dei sistemi<br>informativi di contabilità e finanza<br>pubblica  | -   | -    | -    | -    | 5.665  | 103.484 | 109.150 |
| Trattato del Nord Atlantico   | -   | -    | -    | -    | -      | -       | -       |
| Supporto all'azione di controllo, vigilanza<br>e amministrazione generale della Ragioneria<br>generale dello Stato sul territorio<br>(29.8)         | -   | -    | -    | -    | 27     | 269     | 295     |
| Spese di personale per il programma   | -   | -    | -    | -    | -      | -       | -       |
| Controllo e vigilanza amministrativo-<br>contabile sul territorio   | -   | -    | -    | -    | 7      | 147     | 154     |
| Gestione delle attività di erogazione<br>servizi sul territorio, anticicliaggio e<br>commissioni mediche di verifica                                | -   | -    | -    | -    | 20     | 122     | 141     |
| Servizi finanziari e monetazione (29.9)   | -   | -    | -    | -    | -      | -       | -       |
| Servizi finanziari  | -   | -    | -    | -    | -      | -       | -       |
| Monetazione metallica, trasporto e<br>distribuzione monete  | -   | -    | -    | -    | -      | -       | -       |
| Servizi di tesoreria  | -   | -    | -    | -    | -      | -       | -       |
| Accertamento e riscossione delle entrate e<br>gestione dei beni immobiliari dello Stato<br>(29.10)  | -   | -    | -    | -    | 55.955 | 292.685 | 348.640 |
| Assistenza fiscale tramite Centri<br>Autorizzati di Assistenza Fiscale e altri<br>intermediari  | -   | -    | -    | -    | -      | -       | -       |
| Servizio radiotelevisivo pubblico   | -   | -    | -    | -    | -      | -       | -       |
| Accertamento e relativo contenzioso in<br>materia di entrate tributarie, catasto e<br>mercato immobiliare, svolte dall'Agenzia<br>delle Entrate     | -   | -    | -    | -    | 5.000  | -       | 5.000   |
| Gestione, razionalizzazione e<br>valorizzazione del patrimonio immobiliare  | -   | -    | -    | -    | -      | -       | -       |



## TABELLA N. 20.2 RESIDUI PASSIVI DI STANZIAMENTO AL 31 DICEMBRE 2022 PER ESERCIZI DI PROVENIENZA

(MIGLIAIA DI EURO)

| MISSIONE/AMMINISTRAZIONE/<br>PROGRAMMA/AZIONE  | E S E R C I Z I D I P R O V E N I E N Z A |      |      |      |            | TOTALE         |                |
|--|---|------|------|------|------------|----------------|----------------|
|  | 2017<br>E PRECEDENTI                      | 2018 | 2019 | 2020 | 2021       |                | 2022           |
| dello Stato svolte dall'Agenzia del Demanio  | -   | -    | -    | -    | 49.955     | 292.685        | 342.640        |
| Interventi per la razionalizzazione dei fabbisogni allocativi e manutentivi delle pubbliche amministrazioni svolti dall'Agenzia del Demanio  | -   | -    | -    | -    | 1.000      | -              | 1.000          |
| Controllo, accertamento e riscossione delle imposte sulla circolazione delle merci, garanzia della sicurezza sui giochi e controllo sulla produzione e vendita dei tabacchi, svolte dall'Agenzia delle Dogane e dei Monopoli | -   | -    | -    | -    | -          | -              | -              |
| Servizio di riscossione tributi  | -   | -    | -    | -    | -          | -              | -              |
| Giurisdizione e controllo dei conti pubblici (29.11)   | -   | -    | -    | -    | -          | -              | -              |
| Giurisdizione e controllo nella materia di contabilita' pubblica   | -   | -    | -    | -    | -          | -              | -              |
| Oneri finanziari relativi alla gestione della tesoreria (29.12)  | -   | -    | -    | -    | -          | -              | -              |
| Interessi sui conti di tesoreria   | -   | -    | -    | -    | -          | -              | -              |
| <b>Giovani e sport (30)</b>  | -   | -    | -    | -    | -          | -              | -              |
| MINISTERO DELL'ECONOMIA E DELLE FINANZE  | -   | -    | -    | -    | -          | -              | -              |
| Attivita' ricreative e sport (30.1)  | -   | -    | -    | -    | -          | -              | -              |
| Investimenti e promozione per la pratica dello sport   | -   | -    | -    | -    | -          | -              | -              |
| Organizzazione e gestione del sistema sportivo italiano  | -   | -    | -    | -    | -          | -              | -              |
| Incentivazione e sostegno alla gioventu' (30.2)  | -   | -    | -    | -    | -          | -              | -              |
| Interventi a favore dei giovani  | -   | -    | -    | -    | -          | -              | -              |
| Servizio Civile Nazionale  | -   | -    | -    | -    | -          | -              | -              |
| <b>Turismo (31)</b>  | -   | -    | -    | -    | <b>126</b> | <b>120.199</b> | <b>120.326</b> |
| MINISTERO DEL TURISMO  | -   | -    | -    | -    | 126        | 120.199        | 120.326        |
| Coordinamento ed indirizzo delle politiche del turismo (31.2)  | -   | -    | -    | -    | 100        | 117.271        | 117.371        |
| Spese per il personale di programma  | -   | -    | -    | -    | -          | -              | -              |
| Coordinamento delle politiche del turismo  | -   | -    | -    | -    | -          | 77.175         | 77.175         |

## TABELLA N. 20.2 RESIDUI PASSIVI DI STANZIAMENTO AL 31 DICEMBRE 2022 PER ESERCIZI DI PROVENIENZA

(MIGLIAIA DI EURO)

| MISSIONE/AMMINISTRAZIONE/<br>PROGRAMMA/AZIONE  | E S E R C I Z I D I P R O V E N I E N Z A |      |      |      |                |                | TOTALE         |
|--|---|------|------|------|----------------|----------------|----------------|
|  | 2017<br>E PRECEDENTI                      | 2018 | 2019 | 2020 | 2021           | 2022           |                |
| Indirizzo per la promozione del turismo<br>Programmazione delle politiche turistiche<br>nazionali (31.3)   | -   | -    | -    | -    | 100            | 40.096         | 40.196         |
| Spese di personale per il programma  | -   | -    | -    | -    | 26             | 43             | 70             |
| Sviluppo delle politiche turistiche<br>nazionali   | -   | -    | -    | -    | 26             | 43             | 70             |
| Relazioni internazionali in materia<br>turistica   | -   | -    | -    | -    | -              | -              | -              |
| Promozione dell'offerta turistica italiana<br>(31.4)   | -   | -    | -    | -    | -              | 2.885          | 2.885          |
| Spese di personale per il programma  | -   | -    | -    | -    | -              | -              | -              |
| Promozione delle politiche turistiche<br>nazionali   | -   | -    | -    | -    | -              | 2.885          | 2.885          |
| Sostegno agli operatori di settore   | -   | -    | -    | -    | -              | -              | -              |
| <b>Servizi istituzionali e generali delle<br/>amministrazioni pubbliche (32)</b>   | -   | -    | -    | -    | <b>104.634</b> | <b>349.432</b> | <b>454.066</b> |
| MINISTERO DELL'ECONOMIA E DELLE FINANZE  | -   | -    | -    | -    | 11.999         | 105.545        | 117.545        |
| Indirizzo politico (32.2)  | -   | -    | -    | -    | 177            | 309            | 486            |
| Ministro e Sottosegretari di Stato   | -   | -    | -    | -    | -              | -              | -              |
| Indirizzo politico-amministrativo  | -   | -    | -    | -    | 116            | 309            | 426            |
| Valutazione e controllo strategico (OIV)   | -   | -    | -    | -    | 61             | -              | 61             |
| Servizi e affari generali per le<br>amministrazioni di competenza (32.3)   | -   | -    | -    | -    | 9.026          | 93.880         | 102.907        |
| Spese di personale per il programma  | -   | -    | -    | -    | -              | -              | -              |
| Gestione del personale   | -   | -    | -    | -    | 4.110          | 63.256         | 67.366         |
| Gestione comune dei beni e servizi   | -   | -    | -    | -    | 4.665          | 1.308          | 5.972          |
| Gestione e sviluppo dei servizi e dei<br>progetti informatici  | -   | -    | -    | -    | 252            | 29.316         | 29.568         |
| Servizi generali delle strutture pubbliche<br>preposte ad attività formative e ad altre<br>attività trasversali per le pubbliche<br>amministrazioni (32.4) | -   | -    | -    | -    | 25             | 21             | 46             |
| Spese di personale per il programma  | -   | -    | -    | -    | -              | -              | -              |
| Approvvigionamento di carte valori,<br>pubblicazioni ufficiali, Gazzetta<br>ufficiale e altri prodotti carto-tecnici                                       | -   | -    | -    | -    | -              | -              | -              |

## TABELLA N. 20.2 RESIDUI PASSIVI DI STANZIAMENTO AL 31 DICEMBRE 2022 PER ESERCIZI DI PROVENIENZA

(MIGLIAIA DI EURO)

| MISSIONE/AMMINISTRAZIONE/<br>PROGRAMMA/AZIONE  | E S E R C I Z I D I P R O V E N I E N Z A |      |      |      |       | TOTALE |
|--|---|------|------|------|-------|--------|
|  | 2017<br>E PRECEDENTI                      | 2018 | 2019 | 2020 | 2021  |        |
| forniti dall'Istituto Poligrafico e Zecca dello Stato e relative attività di vigilanza e controllo                                 | -   | -    | -    | -    | -     | -      |
| Sistema statistico nazionale (SISTAN)  | -   | -    | -    | -    | -     | -      |
| Rappresentanza negoziale delle pubbliche amministrazioni   | -   | -    | -    | -    | -     | -      |
| Formazione, ricerca e studi per le pubbliche amministrazioni   | -   | -    | -    | -    | -     | -      |
| Commissione per la valutazione, la trasparenza e l'integrità delle amministrazioni pubbliche                                       | -   | -    | -    | -    | -     | -      |
| Supporto alla gestione amministrativa dei servizi generali per le amministrazioni pubbliche  | -   | -    | -    | -    | 25    | 21     |
| Attuazione dell'agenda digitale italiana e interventi per la digitalizzazione  | -   | -    | -    | -    | -     | -      |
| Rappresentanza, difesa in giudizio e consulenza legale in favore delle Amministrazioni dello Stato e degli enti autorizzati (32.5) | -   | -    | -    | -    | 2.771 | 5.618  |
| Spese di personale per il programma  | -   | -    | -    | -    | -     | 145    |
| Rappresentanza e difesa in giudizio e consulenza legale e pareri   | -   | -    | -    | -    | 2.771 | 5.473  |
| Servizi per le pubbliche amministrazioni nell'area degli acquisti e del trattamento economico del personale (32.7)                 | -   | -    | -    | -    | -     | 5.717  |
| Spese di personale per il programma  | -   | -    | -    | -    | -     | -      |
| Razionalizzazione degli acquisti della Pubblica amministrazione (e-procurement)  | -   | -    | -    | -    | -     | -      |
| Gestione centralizzata delle retribuzioni delle amministrazioni pubbliche (NoiPA)  | -   | -    | -    | -    | -     | 5.717  |
| Restituzione di somme indebitamente versate e pagamento interessi su depositi definitivi   | -   | -    | -    | -    | -     | -      |
| MINISTERO DELLO SVILUPPO ECONOMICO   | -   | -    | -    | -    | 6.625 | 24.494 |
| Indirizzo politico (32.2)  | -   | -    | -    | -    | 59    | 101    |
| Ministro e Sottosegretari di Stato   | -   | -    | -    | -    | -     | -      |
| Indirizzo politico-amministrativo  | -   | -    | -    | -    | 59    | 101    |
| Valutazione e controllo strategico (OIV)   | -   | -    | -    | -    | -     | -      |
| Fondi da ripartire alimentati dal  | -   | -    | -    | -    | -     | -      |

## TABELLA N. 20.2 RESIDUI PASSIVI DI STANZIAMENTO AL 31 DICEMBRE 2022 PER ESERCIZI DI PROVENIENZA

(MIGLIAIA DI EURO)

| MISSIONE/AMMINISTRAZIONE/<br>PROGRAMMA/AZIONE                                      | E S E R C I Z I D I P R O V E N I E N Z A |      |      |      |       |        | TOTALE |
|--|---|------|------|------|-------|--------|--------|
|  | 2017<br>E PRECEDENTI                      | 2018 | 2019 | 2020 | 2021  | 2022   |        |
| riaccertamento dei residui passivi<br>Perenti                                      | -   | -    | -    | -    | -     | 24.393 | 30.958 |
| Servizi e affari generali per le<br>amministrazioni di competenza (32.3)           | -   | -    | -    | -    | 6.565 | -      | -      |
| Spese di personale per il programma  | -   | -    | -    | -    | -     | 11.247 | 11.247 |
| Gestione del personale   | -   | -    | -    | -    | -     | 13.145 | 19.711 |
| Gestione comune dei beni e servizi   | -   | -    | -    | -    | 6.565 | -      | -      |
| MINISTERO DEL LAVORO E DELLE POLITICHE<br>SOCIALI                                  | -   | -    | -    | -    | 39    | 129    | 168    |
| Indirizzo politico (32.2)  | -   | -    | -    | -    | 19    | 20     | 39     |
| Ministro e Sottosegretari di Stato   | -   | -    | -    | -    | -     | -      | -      |
| Indirizzo politico-amministrativo  | -   | -    | -    | -    | 19    | 20     | 39     |
| Valutazione e controllo strategico (OIV)   | -   | -    | -    | -    | -     | -      | -      |
| Fondi da ripartire alimentati dal<br>riaccertamento dei residui passivi<br>perenti | -   | -    | -    | -    | -     | -      | -      |
| Servizi e affari generali per le<br>amministrazioni di competenza (32.3)           | -   | -    | -    | -    | 21    | 109    | 129    |
| Spese di personale per il programma  | -   | -    | -    | -    | -     | -      | -      |
| Gestione del personale   | -   | -    | -    | -    | -     | 82     | 82     |
| Gestione comune dei beni e servizi   | -   | -    | -    | -    | 21    | 27     | 48     |
| MINISTERO DELLA GIUSTIZIA  | -   | -    | -    | -    | 292   | 163    | 455    |
| Indirizzo politico (32.2)  | -   | -    | -    | -    | 292   | 151    | 443    |
| Ministro e Sottosegretari di Stato   | -   | -    | -    | -    | -     | -      | -      |
| Indirizzo politico-amministrativo  | -   | -    | -    | -    | 292   | 151    | 443    |
| Valutazione e controllo strategico (OIV)   | -   | -    | -    | -    | -     | -      | -      |
| Fondi da ripartire alimentati dal<br>riaccertamento dei residui passivi<br>perenti | -   | -    | -    | -    | -     | -      | -      |
| Servizi e affari generali per le<br>amministrazioni di competenza (32.3)           | -   | -    | -    | -    | -     | 12     | 12     |
| Spese di personale per il programma  | -   | -    | -    | -    | -     | -      | -      |
| Gestione del personale   | -   | -    | -    | -    | -     | -      | -      |
| Gestione comune dei beni e servizi   | -   | -    | -    | -    | -     | 12     | 12     |

## TABELLA N. 20.2 RESIDUI PASSIVI DI STANZIAMENTO AL 31 DICEMBRE 2022 PER ESERCIZI DI PROVENIENZA

(MIGLIAIA DI EURO)

| MISSIONE/AMMINISTRAZIONE/<br>PROGRAMMA/AZIONE                                      | E S E R C I Z I D I P R O V E N I E N Z A |      |      |      |        |        | TOTALE |
|--|---|------|------|------|--------|--------|--------|
|  | 2017<br>E PRECEDENTI                      | 2018 | 2019 | 2020 | 2021   | 2022   |        |
| MINISTERO DEGLI AFFARI ESTERI E DELLA<br>COOPERAZIONE INTERNAZIONALE               | -   | -    | -    | -    | 37.546 | 55.481 | 93.027 |
| Indirizzo politico (32.2)  | -   | -    | -    | -    | -      | 312    | 312    |
| Ministro e Sottosegretari di Stato   | -   | -    | -    | -    | -      | -      | -      |
| Indirizzo politico-amministrativo  | -   | -    | -    | -    | -      | 312    | 312    |
| Valutazione e controllo strategico (OIV)   | -   | -    | -    | -    | -      | -      | -      |
| Fondi da ripartire alimentati dal<br>riaccertamento dei residui passivi<br>perenti | -   | -    | -    | -    | -      | -      | -      |
| Servizi e affari generali per le<br>amministrazioni di competenza (32.3)           | -   | -    | -    | -    | 37.546 | 55.169 | 92.715 |
| Spese di personale per il programma  | -   | -    | -    | -    | -      | 4      | 4      |
| Gestione del personale   | -   | -    | -    | -    | -      | 502    | 502    |
| Gestione comune dei beni e servizi, ivi<br>inclusi i sistemi informativi           | -   | -    | -    | -    | 37.546 | 54.664 | 92.210 |
| MINISTERO DELL'ISTRUZIONE  | -   | -    | -    | -    | 28.028 | 9.286  | 37.314 |
| Indirizzo politico (32.2)  | -   | -    | -    | -    | 27     | 30     | 57     |
| Ministro e Sottosegretari di Stato   | -   | -    | -    | -    | -      | -      | -      |
| Indirizzo politico-amministrativo  | -   | -    | -    | -    | 27     | 30     | 57     |
| Valutazione e controllo strategico (OIV)   | -   | -    | -    | -    | -      | -      | -      |
| Servizi e affari generali per le<br>amministrazioni di competenza (32.3)           | -   | -    | -    | -    | 28.001 | 9.256  | 37.257 |
| Spese di personale per il programma  | -   | -    | -    | -    | -      | -      | -      |
| Gestione del personale   | -   | -    | -    | -    | 27.967 | 8.981  | 36.948 |
| Gestione comune dei beni e servizi   | -   | -    | -    | -    | 34     | 275    | 308    |
| MINISTERO DELL'INTERNO   | -   | -    | -    | -    | 8.712  | 30.790 | 39.502 |
| Indirizzo politico (32.2)  | -   | -    | -    | -    | 125    | 218    | 343    |
| Ministro e Sottosegretari di Stato   | -   | -    | -    | -    | -      | -      | -      |
| Indirizzo politico-amministrativo  | -   | -    | -    | -    | 125    | 218    | 343    |
| Valutazione e controllo strategico (OIV)   | -   | -    | -    | -    | -      | -      | -      |
| Fondi da ripartire alimentati dal<br>riaccertamento dei residui passivi<br>perenti | -   | -    | -    | -    | -      | -      | -      |

## TABELLA N. 20.2 RESIDUI PASSIVI DI STANZIAMENTO AL 31 DICEMBRE 2022 PER ESERCIZI DI PROVENIENZA

(MIGLIAIA DI EURO)

| MISSIONE/AMMINISTRAZIONE/<br>PROGRAMMA/AZIONE                                      | E S E R C I Z I D I P R O V E N I E N Z A |      |      |      |       |        | TOTALE |
|--|---|------|------|------|-------|--------|--------|
|  | 2017<br>E PRECEDENTI                      | 2018 | 2019 | 2020 | 2021  | 2022   |        |
| Servizi e affari generali per le<br>amministrazioni di competenza (32.3)           | -   | -    | -    | -    | 8.586 | 30.572 | 39.158 |
| Spese di personale per il programma  | -   | -    | -    | -    | -     | -      | -      |
| Gestione del personale   | -   | -    | -    | -    | 1.200 | 23.866 | 25.066 |
| Gestione comune dei beni e servizi   | -   | -    | -    | -    | 7.386 | 6.706  | 14.092 |
| MINISTERO DELLA TRANSIZIONE ECOLOGICA  | -   | -    | -    | -    | 2.208 | 21.421 | 23.629 |
| Indirizzo politico (32.2)  | -   | -    | -    | -    | 500   | 8.211  | 8.711  |
| Ministro e Sottosegretari di Stato   | -   | -    | -    | -    | -     | -      | -      |
| Indirizzo politico-amministrativo  | -   | -    | -    | -    | -     | 11     | 11     |
| Valutazione e controllo strategico (OIV)   | -   | -    | -    | -    | -     | -      | -      |
| Fondi da ripartire alimentati dal<br>riaccertamento dei residui passivi<br>parenti | -   | -    | -    | -    | 500   | 8.200  | 8.700  |
| Servizi e affari generali per le<br>amministrazioni di competenza (32.3)           | -   | -    | -    | -    | 1.708 | 13.210 | 14.918 |
| Spese di personale per il programma  | -   | -    | -    | -    | -     | -      | -      |
| Gestione del personale   | -   | -    | -    | -    | -     | -      | -      |
| Gestione comune dei beni e servizi   | -   | -    | -    | -    | 1.646 | 745    | 2.391  |
| Digitalizzazione, sistemi informativi e<br>comunicazione istituzionale             | -   | -    | -    | -    | 62    | 12.465 | 12.527 |
| MINISTERO DELLE INFRASTRUTTURE E DELLA<br>MOBILITA' SOSTENIBILI                    | -   | -    | -    | -    | 405   | 20.257 | 20.662 |
| Indirizzo politico (32.2)  | -   | -    | -    | -    | 63    | 93     | 157    |
| Ministro e Sottosegretari di Stato   | -   | -    | -    | -    | -     | -      | -      |
| Indirizzo politico-amministrativo  | -   | -    | -    | -    | 63    | 93     | 157    |
| Valutazione e controllo strategico (OIV)   | -   | -    | -    | -    | -     | -      | -      |
| Fondi da ripartire alimentati dal<br>riaccertamento dei residui passivi<br>parenti | -   | -    | -    | -    | -     | -      | -      |
| Servizi e affari generali per le<br>amministrazioni di competenza (32.3)           | -   | -    | -    | -    | 342   | 20.164 | 20.505 |
| Spese di personale per il programma  | -   | -    | -    | -    | -     | -      | -      |
| Gestione del personale   | -   | -    | -    | -    | -     | 16.478 | 16.478 |
| Gestione comune dei beni e servizi   | -   | -    | -    | -    | 342   | 3.686  | 4.027  |

## TABELLA N. 20.2 RESIDUI PASSIVI DI STANZIAMENTO AL 31 DICEMBRE 2022 PER ESERCIZI DI PROVENIENZA

(MIGLIAIA DI EURO)

| MISSIONE/AMMINISTRAZIONE/<br>PROGRAMMA/AZIONE  | E S E R C I Z I D I P R O V E N I E N Z A |      |      |      |       |       | TOTALE |
|--|---|------|------|------|-------|-------|--------|
|  | 2017<br>E PRECEDENTI                      | 2018 | 2019 | 2020 | 2021  | 2022  |        |
| MINISTERO DELL'UNIVERSITA' E DELLA RICERCA   | -   | -    | -    | -    | 618   | 1.011 | 1.629  |
| Indirizzo politico (32.2)  | -   | -    | -    | -    | 4     | 39    | 43     |
| Ministro e Sottosegretari di Stato   | -   | -    | -    | -    | -     | -     | -      |
| Indirizzo politico-amministrativo  | -   | -    | -    | -    | 4     | 39    | 43     |
| Valutazione e controllo strategico (OIV)   | -   | -    | -    | -    | -     | -     | -      |
| Servizi e affari generali per le<br>amministrazioni di competenza (32.3)                     | -   | -    | -    | -    | 614   | 972   | 1.586  |
| Spese di personale per il programma  | -   | -    | -    | -    | -     | -     | -      |
| Gestione del personale   | -   | -    | -    | -    | 605   | 766   | 1.370  |
| Gestione comune dei beni e servizi   | -   | -    | -    | -    | 9     | 207   | 216    |
| MINISTERO DELLA DIFESA   | -   | -    | -    | -    | 1.033 | 2.746 | 3.778  |
| Indirizzo politico (32.2)  | -   | -    | -    | -    | 2     | 7     | 8      |
| Ministro e Sottosegretari di Stato   | -   | -    | -    | -    | -     | -     | -      |
| Indirizzo politico-amministrativo  | -   | -    | -    | -    | 2     | 7     | 8      |
| Valutazione e controllo strategico (OIV)   | -   | -    | -    | -    | -     | -     | -      |
| Fondi da ripartire alimentati dal<br>riaccertamento dei residui passivi<br>perenti           | -   | -    | -    | -    | -     | -     | -      |
| Servizi e affari generali per le<br>amministrazioni di competenza (32.3)                     | -   | -    | -    | -    | 6     | 2.739 | 2.745  |
| Spese di personale per il programma  | -   | -    | -    | -    | -     | -     | -      |
| Gestione del personale   | -   | -    | -    | -    | -     | 2.628 | 2.628  |
| Gestione comune dei beni e servizi   | -   | -    | -    | -    | -     | 33    | 33     |
| Cooperazione Internazionale  | -   | -    | -    | -    | -     | -     | -      |
| Attività di supporto istituzionale   | -   | -    | -    | -    | 6     | 78    | 84     |
| Interventi non direttamente connessi con<br>l'operatività dello Strumento Militare<br>(32.6) | -   | -    | -    | -    | 1.025 | -     | 1.025  |
| Interventi per contributi esterni e<br>indennizzi per servizi militari                       | -   | -    | -    | -    | -     | -     | -      |
| Speciali elargizioni, assegni, indennità   | -   | -    | -    | -    | 1.025 | -     | 1.025  |
| Trattamenti provvisori di pensione   | -   | -    | -    | -    | -     | -     | -      |

## TABELLA N. 20.2 RESIDUI PASSIVI DI STANZIAMENTO AL 31 DICEMBRE 2022 PER ESERCIZI DI PROVENIENZA

(MIGLIAIA DI EURO)

| MISSIONE/AMMINISTRAZIONE/<br>PROGRAMMA/AZIONE                                      | E S E R C I Z I D I P R O V E N I E N Z A |      |      |      |       |        | TOTALE |
|--|---|------|------|------|-------|--------|--------|
|  | 2017<br>E PRECEDENTI                      | 2018 | 2019 | 2020 | 2021  | 2022   |        |
| MINISTERO DELLE POLITICHE AGRICOLE ALIMENTARI<br>E FORESTALI                       | -   | -    | -    | -    | -     | 6.938  | 6.938  |
| Indirizzo politico (32.2)  | -   | -    | -    | -    | -     | 24     | 24     |
| Ministro e Sottosegretari di Stato   | -   | -    | -    | -    | -     | -      | -      |
| Indirizzo politico-amministrativo  | -   | -    | -    | -    | -     | 24     | 24     |
| Valutazione e controllo strategico (OIV)   | -   | -    | -    | -    | -     | -      | -      |
| Fondi da ripartire alimentati dal<br>riaccertamento dei residui passivi<br>parenti | -   | -    | -    | -    | -     | -      | -      |
| Servizi e affari generali per le<br>amministrazioni di competenza (32.3)           | -   | -    | -    | -    | -     | 6.913  | 6.913  |
| Spese di personale per il programma  | -   | -    | -    | -    | -     | -      | -      |
| Gestione del personale   | -   | -    | -    | -    | -     | 5.843  | 5.843  |
| Gestione comune dei beni e servizi   | -   | -    | -    | -    | -     | 1.070  | 1.070  |
| MINISTERO DELLA CULTURA  | -   | -    | -    | -    | 16    | 70.073 | 70.089 |
| Indirizzo politico (32.2)  | -   | -    | -    | -    | 0     | 20     | 20     |
| Ministro e Sottosegretari di Stato   | -   | -    | -    | -    | -     | -      | -      |
| Indirizzo politico-amministrativo  | -   | -    | -    | -    | 0     | 20     | 20     |
| Valutazione e controllo strategico (OIV)   | -   | -    | -    | -    | -     | -      | -      |
| Fondi da ripartire alimentati dal<br>riaccertamento dei residui passivi<br>parenti | -   | -    | -    | -    | -     | -      | -      |
| Servizi e affari generali per le<br>amministrazioni di competenza (32.3)           | -   | -    | -    | -    | 16    | 70.053 | 70.069 |
| Spese di personale per il programma  | -   | -    | -    | -    | -     | -      | -      |
| Gestione del personale   | -   | -    | -    | -    | -     | 65.540 | 65.540 |
| Gestione comune dei beni e servizi   | -   | -    | -    | -    | 16    | 4.513  | 4.529  |
| MINISTERO DELLA SALUTE   | -   | -    | -    | -    | 6.999 | 70     | 7.069  |
| Indirizzo politico (32.2)  | -   | -    | -    | -    | 2.804 | 6      | 2.810  |
| Ministro e Sottosegretari di Stato   | -   | -    | -    | -    | -     | -      | -      |
| Indirizzo politico-amministrativo  | -   | -    | -    | -    | -     | 6      | 6      |
| Valutazione e controllo strategico (OIV)   | -   | -    | -    | -    | -     | -      | -      |



TABELLA N. 20.2 RESIDUI PASSIVI DI STANZIAMENTO AL 31 DICEMBRE 2022 PER ESERCIZI DI PROVENIENZA

(MIGLIAIA DI EURO)

| MISSIONE/AMMINISTRAZIONE/<br>PROGRAMMA/AZIONE   | E S E R C I Z I D I P R O V E N I E N Z A |                |                |                |                  |                  | TOTALE           |
|---|---|----------------|----------------|----------------|------------------|------------------|------------------|
|   | 2017<br>E PRECEDENTI                      | 2018           | 2019           | 2020           | 2021             | 2022             |                  |
| Fondi da ripartire alimentati dal riaccertamento dei residui passivi perenti            | -   | -              | -              | -              | 2.804            | -                | 2.804            |
| Servizi e affari generali per le amministrazioni di competenza (32.3)                   | -   | -              | -              | -              | 4.195            | 64               | 4.259            |
| Spese di personale per il programma   | -   | -              | -              | -              | -                | -                | -                |
| Gestione del personale  | -   | -              | -              | -              | -                | -                | -                |
| Gestione comune dei beni e servizi  | -   | -              | -              | -              | 4.195            | 64               | 4.259            |
| MINISTERO DEL TURISMO   | -   | -              | -              | -              | 115              | 1.028            | 1.144            |
| Indirizzo politico (32.2)   | -   | -              | -              | -              | -                | 12               | 12               |
| Ministro e sottosegretari di Stato  | -   | -              | -              | -              | -                | -                | -                |
| Indirizzo politico-amministrativo   | -   | -              | -              | -              | -                | 12               | 12               |
| Valutazione e controllo strategico (OIV)  | -   | -              | -              | -              | -                | -                | -                |
| Fondi da ripartire alimentati dal riaccertamento dei residui passivi perenti            | -   | -              | -              | -              | -                | -                | -                |
| Servizi e affari generali per le amministrazioni di competenza (32.3)                   | -   | -              | -              | -              | 115              | 1.016            | 1.131            |
| Spese di personale per il programma   | -   | -              | -              | -              | -                | -                | -                |
| Gestione del personale  | -   | -              | -              | -              | -                | -                | -                |
| Gestione comune dei beni e servizi  | -   | -              | -              | -              | 115              | 773              | 773              |
| <b>Fondi da ripartire (33)</b>  | <b>173.761</b>                            | <b>141.986</b> | <b>318.839</b> | <b>630.013</b> | <b>1.108.710</b> | <b>2.035.220</b> | <b>4.408.529</b> |
| MINISTERO DELL'ECONOMIA E DELLE FINANZE   | 173.761                                   | 141.986        | 318.839        | 630.013        | 1.108.710        | 2.035.220        | 4.408.529        |
| Fondi da assegnare (33.1)   | 173.761                                   | 141.986        | 318.839        | 630.013        | 1.108.710        | 2.035.220        | 4.408.529        |
| Interventi strutturali di politica economica e per la riduzione della pressione fiscale | -   | -              | -              | -              | -                | -                | -                |
| Fondi da assegnare per esigenze di gestione   | -   | -              | -              | -              | -                | -                | -                |
| Fondi da assegnare per il personale delle Amministrazioni pubbliche                     | -   | -              | -              | -              | -                | -                | -                |
| Fondi da assegnare per canoni di locazione di immobili pubblici                         | -   | -              | -              | -              | -                | -                | -                |
| Fondi da assegnare per spese derivanti dalle elezioni                                   | -   | -              | -              | -              | -                | 523.227          | 523.227          |
|   | -   | -              | -              | -              | -                | -                | -                |

## TABELLA N. 20.2 RESIDUI PASSIVI DI STANZIAMENTO AL 31 DICEMBRE 2022 PER ESERCIZI DI PROVENIENZA

(MIGLIAIA DI EURO)

| MISSIONE/AMMINISTRAZIONE/<br>PROGRAMMA/AZIONE   | E S E R C I Z I D I P R O V E N I E N Z A |           |           |            |            |                | TOTALE         |
|---|---|-----------|-----------|------------|------------|----------------|----------------|
|   | 2017<br>E PRECEDENTI                      | 2018      | 2019      | 2020       | 2021       | 2022           |                |
| Fondi da assegnare per interventi di settore  | -   | -         | -         | -          | -          | 151.856        | 151.856        |
| Fondo da assegnare per l'attuazione dei contratti del personale   | 173.761                                   | 141.986   | 318.839   | 630.013    | 1.108.710  | 1.360.137      | 3.733.445      |
| Fondi da assegnare per le esigenze indifferibili in campo sociale e per la sicurezza di particolari territori | -   | -         | -         | -          | -          | -              | -              |
| Fondo da assegnare relativo alla quota parte dell'importo del 5 per mille del gettito IRPEF                   | -   | -         | -         | -          | -          | -              | -              |
| Fondi di riserva e speciali (33.2)  | -   | -         | -         | -          | -          | -              | -              |
| Fondi di riserva  | -   | -         | -         | -          | -          | -              | -              |
| Fondi speciali per la copertura di nuove leggi di spesa   | -   | -         | -         | -          | -          | -              | -              |
| <b>debito pubblico (34)</b>   | -   | -         | -         | -          | -          | <b>828.858</b> | <b>828.858</b> |
| MINISTERO DELL'ECONOMIA E DELLE FINANZE   | -   | -         | -         | -          | -          | 828.858        | 828.858        |
| Oneri per il servizio del debito statale (34.1)   | -   | -         | -         | -          | -          | -              | -              |
| Oneri finanziari su titoli del debito statale   | -   | -         | -         | -          | -          | -              | -              |
| Oneri finanziari su buoni postali fruttiferi  | -   | -         | -         | -          | -          | -              | -              |
| Oneri finanziari su giacenze conti correnti postali   | -   | -         | -         | -          | -          | -              | -              |
| Oneri per la gestione del debito  | -   | -         | -         | -          | -          | -              | -              |
| Rimborsi del debito statale (34.2)  | -   | -         | -         | -          | -          | 828.858        | 828.858        |
| Rimborso titoli del debito statale  | -   | -         | -         | -          | -          | 828.858        | 828.858        |
| Rimborso buoni postali  | -   | -         | -         | -          | -          | -              | -              |
| Rimborso alla Banca d'Italia del controvalore delle monete metalliche in lire                                 | -   | -         | -         | -          | -          | -              | -              |
| Passività a carico dello Stato  | -   | -         | -         | -          | -          | -              | -              |
| <b>IN COMPLESSO</b>   | 7.268.648                                 | 3.019.290 | 7.231.003 | 38.707.654 | 16.293.091 | 37.878.203     | 110.397.889    |

TABELLA N. 21  
RESIDUI PASSIVI AL 31 DICEMBRE 2022 PER CATEGORIE ECONOMICHE E PER ESERCIZI DI PROVENIENZA DISTINTI IN  
PROPRI (P), DI STANZIAMENTO (S) E COMPLESSIVI (T)

(MIGLIAIA DI EURO)

| AGGREGATI   | E S E R C I Z I D I P R O V E N I E N Z A |         |           |           |            |            | TOTALE     |
|---|---|---------|-----------|-----------|------------|------------|------------|
|   | 2017<br>E PRECEDENTI                      | 2018    | 2019      | 2020      | 2021       | 2022       |            |
| TITOLO I - SPESE CORRENTI                                       |   |         |           |           |            |            |            |
| P   | 1.822.287                                 | 318.243 | 653.626   | 4.626.930 | 9.931.529  | 21.432.430 | 38.785.045 |
| S   | 839.357                                   | 314.155 | 578.253   | 1.156.751 | 2.807.226  | 5.984.141  | 11.679.884 |
| T   | 2.661.645                                 | 632.399 | 1.231.879 | 5.783.681 | 12.738.755 | 27.416.571 | 50.464.929 |
| REDDITI DA LAVORO DIPENDENTE                                    |   |         |           |           |            |            |            |
| P   | 1   | -       | -         | 653       | 82.385     | 128.521    | 211.560    |
| S   | 173.761                                   | 141.986 | 318.839   | 643.113   | 1.143.391  | 2.658.963  | 5.080.053  |
| T   | 173.762                                   | 141.986 | 318.839   | 643.767   | 1.225.776  | 2.787.484  | 5.291.613  |
| CONSUMI INTERMEDI   |   |         |           |           |            |            |            |
| P   | -   | -       | -         | 11.014    | 425.460    | 1.392.492  | 1.828.965  |
| S   | -   | -       | -         | -         | 100        | 65.463     | 65.563     |
| T   | -   | -       | -         | 11.014    | 425.560    | 1.457.954  | 1.894.528  |
| IMPOSTE PAGATE SULLA PRODUZIONE                                 |   |         |           |           |            |            |            |
| P   | -   | -       | -         | 46        | 470        | 932        | 1.448      |
| S   | -   | -       | -         | -         | -          | 4.834      | 4.834      |
| T   | -   | -       | -         | 46        | 470        | 5.766      | 6.282      |
| TRASFERIMENTI CORRENTI AD AMMINISTRAZIONI PUBBLICHE             |   |         |           |           |            |            |            |
| P   | 1.822.286                                 | 318.243 | 653.626   | 4.549.740 | 8.188.513  | 17.437.480 | 32.969.888 |
| S   | 665.596                                   | 172.170 | 259.414   | 513.638   | 1.661.510  | 2.521.652  | 5.793.980  |
| T   | 2.487.882                                 | 490.413 | 913.040   | 5.063.378 | 9.850.023  | 19.959.132 | 38.763.868 |
| TRASFERIMENTI CORRENTI A FAMIGLIE E ISTITUZIONI SOCIALI PRIVATE |   |         |           |           |            |            |            |
| P   | -   | -       | -         | 10.271    | 705.606    | 1.673.934  | 2.389.812  |
| S   | -   | -       | -         | -         | 2.225      | 10.238     | 12.462     |
| T   | -   | -       | -         | 10.271    | 707.831    | 1.684.172  | 2.402.275  |
| TRASFERIMENTI CORRENTI A IMPRESE                                |   |         |           |           |            |            |            |
| P   | -   | -       | -         | 55.172    | 268.469    | 761.664    | 1.085.305  |
| S   | -   | -       | -         | -         | -          | 592.333    | 592.333    |
| T   | -   | -       | -         | 55.172    | 268.469    | 1.353.998  | 1.677.638  |
| TRASFERIMENTI CORRENTI A ESTERO                                 |   |         |           |           |            |            |            |
| P   | -   | -       | -         | 35        | 2.788      | 19.900     | 22.722     |
| S   | -   | -       | -         | -         | -          | 5.716      | 5.716      |
| T   | -   | -       | -         | 35        | 2.788      | 25.615     | 28.438     |
| RISORSE PROPRIE UNIONE EUROPEA                                  |   |         |           |           |            |            |            |
| P   | -   | -       | -         | -         | -          | -          | -          |
| S   | -   | -       | -         | -         | -          | -          | -          |
| T   | -   | -       | -         | -         | -          | -          | -          |
| INTERESSI PASSIVI E REDDITI DA CAPITALE                         |   |         |           |           |            |            |            |
| P   | -   | -       | -         | -         | 6.349      | 409        | 6.758      |
| S   | -   | -       | -         | -         | -          | -          | -          |
| T   | -   | -       | -         | -         | 6.349      | 409        | 6.758      |
| POSTE CORRETTIVE E COMPENSATIVE                                 |   |         |           |           |            |            |            |
| P   | -   | -       | -         | -         | 3.293      | 2.788      | 6.081      |
| S   | -   | -       | -         | -         | -          | -          | -          |
| T   | -   | -       | -         | -         | 3.293      | 2.788      | 6.081      |
| AMMORTAMENTI  |   |         |           |           |            |            |            |
| P   | -   | -       | -         | -         | -          | -          | -          |
| S   | -   | -       | -         | -         | -          | -          | -          |
| T   | -   | -       | -         | -         | -          | -          | -          |
| ALTRE USCITE CORRENTI   |   |         |           |           |            |            |            |
| P   | -   | -       | -         | -         | 248.196    | 14.310     | 262.506    |
| S   | -   | -       | -         | -         | -          | 124.943    | 124.943    |
| T   | -   | -       | -         | -         | 248.196    | 139.252    | 387.449    |

| TABELLA N. 21 |   | RESIDUI PASSIVI AL 31 DICEMBRE 2022 PER CATEGORIE ECONOMICHE E PER ESERCIZI DI PROVENIENZA DISTINTI IN PROPRI (P), DI STANZIAMENTO (S) E COMPLESSIVI (T) |           |            |            |            |            |             | TOTALE |
|---------------|---|--|-----------|------------|------------|------------|------------|-------------|--------|
|               |   | (MIGLIAIA DI EURO)   |           |            |            |            |            |             |        |
| AGGREGATI     |   | E S E R C I Z I D I P R O V E N I E N Z A  |           |            |            |            |            |             | TOTALE |
|               |   | 2017   | 2018      | 2019       | 2020       | 2021       | 2022       |             |        |
| E PRECEDENTI  |   |  |           |            |            |            |            |             |        |
| P             | TITOLO II - SPESE IN CONTO CAPITALE       | 8.962.091  | 5.317.382 | 4.737.812  | 5.126.563  | 7.878.351  | 12.266.577 | 44.288.777  |        |
| S             |   | 6.388.500  | 2.705.135 | 6.652.750  | 37.550.902 | 13.485.865 | 31.065.203 | 97.848.355  |        |
| T             |   | 15.350.592   | 8.022.517 | 11.390.562 | 42.677.465 | 21.364.216 | 43.331.780 | 142.137.132 |        |
| P             | INVESTIMENTI FISSI LORDI E ACQUISTI DI    | 553.940  | 382.761   | 428.510    | 622.258    | 713.056    | 1.294.920  | 3.995.446   |        |
| S             | TERRENI                                   | -  | -         | -          | 2.276      | 1.056.267  | 2.580.993  | 3.639.536   |        |
| T             |   | 553.940  | 382.761   | 428.510    | 624.534    | 1.769.323  | 3.875.914  | 7.634.982   |        |
| P             | CONTRIBUTI AGLI INVESTIMENTI AD           | 1.881.526  | 4.364.511 | 3.523.014  | 3.202.109  | 5.754.815  | 8.341.164  | 27.067.139  |        |
| S             | AMMINISTRAZIONI PUBBLICHE                 | 6.388.500  | 2.705.135 | 6.652.750  | 6.746.800  | 9.907.585  | 19.788.162 | 52.188.932  |        |
| T             |   | 8.270.026  | 7.069.645 | 10.175.764 | 9.948.909  | 15.662.399 | 28.129.326 | 79.256.070  |        |
| P             | CONTRIBUTI AGLI INVESTIMENTI AD IMPRESE   | 347.150  | 266.966   | 317.480    | 723.307    | 760.994    | 2.097.742  | 4.513.640   |        |
| S             |   | -  | -         | -          | -          | 1.094.894  | 3.385.478  | 4.480.372   |        |
| T             |   | 347.150  | 266.966   | 317.480    | 723.307    | 1.855.888  | 5.483.220  | 8.994.012   |        |
| P             | CONTRIBUTI AGLI INVESTIMENTI A FAMIGLIE E | 1.146  | 139       | 4.429      | 12.284     | 5.426      | 1.424      | 24.848      |        |
| S             | ISTITUZIONI SOCIALI PRIVATE               | -  | -         | -          | -          | 63.852     | 111.158    | 175.010     |        |
| T             |   | 1.146  | 139       | 4.429      | 12.284     | 69.279     | 112.582    | 199.859     |        |
| P             | CONTRIBUTI AGLI INVESTIMENTI A ESTERO     | 32.000   | 4.000     | -          | -          | 67.540     | 68.117     | 171.658     |        |
| S             |   | -  | -         | -          | -          | 2.505      | 51.925     | 54.430      |        |
| T             |   | 32.000   | 4.000     | -          | -          | 70.045     | 120.042    | 226.087     |        |
| P             | ALTRI TRASFERIMENTI IN CONTO CAPITALE     | 311.375  | 299.006   | 464.378    | 566.605    | 576.519    | 463.210    | 2.681.093   |        |
| S             |   | -  | -         | 0          | -          | 626.677    | 2.272.179  | 2.898.856   |        |
| T             |   | 311.375  | 299.006   | 464.378    | 566.605    | 1.203.196  | 2.735.389  | 5.579.950   |        |
| P             | ACQUISIZIONI DI ATTIVITA' FINANZIARIE     | 5.834.954  | -         | -          | -          | -          | -          | 5.834.954   |        |
| S             |   | -  | -         | -          | 30.801.826 | 734.086    | 2.875.307  | 34.411.219  |        |
| T             |   | 5.834.954  | -         | -          | 30.801.826 | 734.086    | 2.875.307  | 40.246.173  |        |
| P             | TOTALE SPESE FINALI                       | 10.784.379   | 5.635.625 | 5.391.438  | 9.753.493  | 17.809.880 | 33.699.007 | 83.073.822  |        |
| S             |   | 7.227.857  | 3.019.290 | 7.231.003  | 38.707.654 | 16.293.091 | 37.049.344 | 109.528.239 |        |
| T             |   | 18.012.236   | 8.654.915 | 12.622.441 | 48.461.147 | 34.102.971 | 70.748.352 | 192.602.061 |        |

|               |  |
|---------------|--|
| TABELLA N. 21 | RESIDUI PASSIVI AL 31 DICEMBRE 2022 PER CATEGORIE ECONOMICHE E PER ESERCIZI DI PROVENIENZA DISTINTI IN PROPRI (P), DI STANZIAMENTO (S) E COMPLESSIVI (T) |
|---------------|--|

(MIGLIAIA DI EURO)

| AGGREGATI                   | E S E R C I Z I D I P R O V E N I E N Z A |                                     |                                      |                                       |  |  | TOTALE                                   |
|-----------------------------|---|-------------------------------------|--------------------------------------|---------------------------------------|--|--|--|
|                             | 2017<br>E PRECEDENTI                      | 2018                                | 2019                                 | 2020                                  | 2021                                   | 2022                                   |  |
| P<br>S<br>T                 | 23.434<br>40.791<br>64.226                | 13<br>-<br>13                       | -<br>-<br>0                          | 0<br>-<br>0                           | 0<br>-<br>0                            | 0<br>828.858<br>828.858                | 23.447<br>869.649<br>893.097             |
| IN COMPLESSO<br>P<br>S<br>T | 10.807.813<br>7.268.648<br>18.076.462     | 5.635.638<br>3.019.290<br>8.654.928 | 5.391.438<br>7.231.003<br>12.622.441 | 9.753.493<br>38.707.654<br>48.461.147 | 17.809.880<br>16.293.091<br>34.102.971 | 33.699.007<br>37.878.203<br>71.577.210 | 83.097.270<br>110.397.889<br>193.495.158 |

| TABELLA N. 21.1<br>RESIDUI PASSIVI AL 31 DICEMBRE 2022 PER CLASSIFICAZIONE ECONOMICA E PER ESERCIZI DI PROVENIENZA DISTINTI<br>IN PROPRI (P), DI STANZIAMENTO (S) E COMPLESSIVI (T) |   | E S E R C I Z I D I P R O V E N I E N Z A |         |           |           |            |            | TOTALE     |
|---|---|---|---------|-----------|-----------|------------|------------|------------|
|   |   | 2017                                      | 2018    | 2019      | 2020      | 2021       | 2022       |            |
| AGGREGATI   |   |   |         |           |           |            |            |            |
| TITOLO I - SPESE CORRENTI   | P | 1.822.287                                 | 318.243 | 653.626   | 4.626.930 | 9.931.529  | 21.432.430 | 38.785.045 |
|   | S | 839.357                                   | 314.155 | 578.253   | 1.156.751 | 2.807.226  | 5.984.141  | 11.679.884 |
|   | T | 2.661.645                                 | 632.399 | 1.231.879 | 5.783.681 | 12.738.755 | 27.416.571 | 50.464.929 |
| REDDITI DA LAVORO DIPENDENTE  | P | 1   | -       | -         | 653       | 82.385     | 128.521    | 211.560    |
|   | S | 173.761                                   | 141.986 | 318.839   | 643.113   | 1.143.391  | 2.658.963  | 5.080.053  |
|   | T | 173.762                                   | 141.986 | 318.839   | 643.767   | 1.225.776  | 2.787.484  | 5.291.613  |
| CE2 01 RETRIBUZIONI LORDE IN DENARO   | P | 1   | -       | -         | 653       | 15.095     | 26.240     | 41.990     |
|   | S | 173.761                                   | 141.986 | 318.839   | 643.113   | 1.143.391  | 2.622.718  | 5.043.808  |
|   | T | 173.762                                   | 141.986 | 318.839   | 643.767   | 1.158.486  | 2.648.958  | 5.085.797  |
| CE3 01 STIPENDI   | P | -   | -       | -         | -         | 6.238      | 6.625      | 12.863     |
|   | S | 173.761                                   | 141.986 | 318.839   | 630.013   | 1.108.710  | 1.811.302  | 4.184.610  |
|   | T | 173.761                                   | 141.986 | 318.839   | 630.013   | 1.114.947  | 1.817.928  | 4.197.473  |
| CE3 02 LAVORO STRAORDINARIO   | P | -   | -       | -         | -         | 1.236      | 3.092      | 4.327      |
|   | S | -   | -       | -         | -         | -          | 14.064     | 14.064     |
|   | T | -   | -       | -         | -         | 1.236      | 17.155     | 18.391     |
| CE3 03 FONDO UNICO AMMINISTRAZIONE  | P | -   | -       | -         | 1         | 414        | 563        | 977        |
|   | S | -   | -       | -         | -         | 32.682     | 203.463    | 236.145    |
|   | T | -   | -       | -         | 1         | 33.095     | 204.026    | 237.122    |
| CE3 04 INCENTIVI PER L'OFFERTA FORMATIVA  | P | -   | -       | -         | -         | 3          | 5          | 8          |
|   | S | -   | -       | -         | -         | -          | -          | -          |
|   | T | -   | -       | -         | -         | 3          | 5          | 8          |
| CE3 05 ALTRI COMPENSI AL PERSONALE  | P | 1   | -       | -         | 652       | 7.043      | 15.297     | 22.993     |
|   | S | -   | -       | -         | 13.100    | 2.000      | 593.889    | 608.989    |
|   | T | 1   | -       | -         | 13.752    | 9.043      | 609.185    | 631.982    |
| CE3 06 LAVORO A TEMPO DETERMINATO   | P | -   | -       | -         | -         | 162        | 658        | 820        |
|   | S | -   | -       | -         | -         | -          | -          | -          |
|   | T | -   | -       | -         | -         | 162        | 658        | 820        |
| CE2 02 RETRIBUZIONI IN NATURA   | P | -   | -       | -         | 0         | 23.881     | 76.599     | 100.480    |
|   | S | -   | -       | -         | -         | -          | 530        | 530        |
|   | T | -   | -       | -         | 0         | 23.881     | 77.129     | 101.011    |

(MIGLIAIA DI EURO)

TABELLA N. 21.1  
RESIDUI PASSIVI AL 31 DICEMBRE 2022 PER CLASSIFICAZIONE ECONOMICA E PER ESERCIZI DI PROVENIENZA DISTINTI  
IN PROPRI (P), DI STANZIAMENTO (S) E COMPLESSIVI (T)

(MIGLIAIA DI EURO)

| AGGREGATI  | E S E R C I Z I D I P R O V E N I E N Z A |      |      |      |        |         | TOTALE    |
|--|---|------|------|------|--------|---------|-----------|
|  | 2017                                      | 2018 | 2019 | 2020 | 2021   | 2022    |           |
| CE3 01 BUONI PASTO   | P   | -    | -    | -    | -      | 2.391   | 5.236     |
|  | S   | -    | -    | -    | -      | -       | -         |
|  | T   | -    | -    | -    | -      | 2.391   | 5.236     |
| CE3 02 MENSE   | P   | -    | -    | -    | -      | 2.833   | 20.233    |
|  | S   | -    | -    | -    | -      | -       | 249       |
|  | T   | -    | -    | -    | -      | 2.833   | 20.482    |
| CE3 03 VESTIARIO   | P   | -    | -    | -    | -      | 3.715   | 17.229    |
|  | S   | -    | -    | -    | -      | -       | 1         |
|  | T   | -    | -    | -    | -      | 3.715   | 17.230    |
| CE3 04 ALTRE   | P   | -    | -    | -    | 0      | 14.943  | 33.901    |
|  | S   | -    | -    | -    | -      | -       | 280       |
|  | T   | -    | -    | -    | 0      | 14.943  | 34.181    |
| CE2 03 CONTRIBUTI SOCIALI EFFETTIVI A CARICO DEL DATORE DI LAVORO  | P   | -    | -    | -    | -      | 1.782   | 4.818     |
|  | S   | -    | -    | -    | -      | -       | 35.715    |
|  | T   | -    | -    | -    | -      | 1.782   | 40.532    |
| CE3 01 CONTRIBUTI SOCIALI EFFETTIVI A CARICO DEL DATORE DI LAVORO  | P   | -    | -    | -    | -      | 1.782   | 4.818     |
|  | S   | -    | -    | -    | -      | -       | 35.715    |
|  | T   | -    | -    | -    | -      | 1.782   | 40.532    |
| CE2 04 CONTRIBUTI SOCIALI FIGURATIVI A CARICO DEL DATORE DI LAVORO | P   | -    | -    | -    | -      | 41.626  | 20.865    |
|  | S   | -    | -    | -    | -      | -       | -         |
|  | T   | -    | -    | -    | -      | 41.626  | 20.865    |
| CE3 01 CONTRIBUTI SOCIALI FIGURATIVI A CARICO DEL DATORE DI LAVORO | P   | -    | -    | -    | -      | 41.626  | 20.865    |
|  | S   | -    | -    | -    | -      | -       | -         |
|  | T   | -    | -    | -    | -      | 41.626  | 20.865    |
| CONSUMI INTERMEDI  | P   | -    | -    | -    | 11.014 | 425.460 | 1.392.492 |
|  | S   | -    | -    | -    | -      | 100     | 65.563    |
|  | T   | -    | -    | -    | 11.014 | 425.560 | 1.457.954 |
| CE2 01 ACQUISTO DI BENI  | P   | -    | -    | -    | 750    | 54.264  | 179.138   |
|  | S   | -    | -    | -    | -      | -       | 12.437    |
|  | T   | -    | -    | -    | 750    | 54.264  | 191.575   |

| TABELLA N. 21.1   | RESIDUI PASSIVI AL 31 DICEMBRE 2022 PER CLASSIFICAZIONE ECONOMICA E PER ESERCIZI DI PROVENIENZA DISTINTI<br>IN PROPRI (P), DI STANZIAMENTO (S) E COMPLESSIVI (T) |   |      |      |        |         |           |           |
|---|--|---|------|------|--------|---------|-----------|-----------|
|   | (MIGLIAIA DI EURO)   |   |      |      |        |         |           |           |
|   | AGGREGATI  | E S E R C I Z I D I P R O V E N I E N Z A |      |      |        |         |           | TOTALE    |
| 2017  |  | 2018                                      | 2019 | 2020 | 2021   | 2022    |           |           |
| CE3 01 BENI DI CONSUMO  | P  | -   | -    | -    | 736    | 54.099  | 178.004   | 232.839   |
|   | S  | -   | -    | -    | -      | -       | 11.506    | 11.506    |
|   | T  | -   | -    | -    | 736    | 54.099  | 189.510   | 244.346   |
| CE3 02 PUBBLICAZIONI PERIODICHE   | P  | -   | -    | -    | 14     | 155     | 486       | 654       |
|   | S  | -   | -    | -    | -      | -       | 129       | 129       |
|   | T  | -   | -    | -    | 14     | 155     | 615       | 784       |
| CE3 03 ARMI E MATERIALE BELLICO PER USI MILITARI                                | P  | -   | -    | -    | -      | 10      | 648       | 658       |
|   | S  | -   | -    | -    | -      | -       | 801       | 801       |
|   | T  | -   | -    | -    | -      | 10      | 1.449     | 1.459     |
| CE2 02 ACQUISTO DI SERVIZI EFFETTIVI  | P  | -   | -    | -    | 10.264 | 371.196 | 1.213.354 | 1.594.813 |
|   | S  | -   | -    | -    | -      | 100     | 53.026    | 53.126    |
|   | T  | -   | -    | -    | 10.264 | 371.296 | 1.266.379 | 1.647.939 |
| CE3 01 NOLEGGI, LOCAZIONI E LEASING OPERATIVO                                   | P  | -   | -    | -    | 27     | 27.633  | 158.951   | 186.611   |
|   | S  | -   | -    | -    | -      | -       | 4.812     | 4.812     |
|   | T  | -   | -    | -    | 27     | 27.633  | 163.763   | 191.422   |
| CE3 02 MANUTENZIONE ORDINARIA E RIPARAZIONI                                     | P  | -   | -    | -    | 2.290  | 48.972  | 267.213   | 318.475   |
|   | S  | -   | -    | -    | -      | -       | 18.224    | 18.224    |
|   | T  | -   | -    | -    | 2.290  | 48.972  | 285.437   | 336.699   |
| CE3 03 UTENZE, SERVIZI AUSILIARI, SPESE DI PULIZIA                              | P  | -   | -    | -    | 400    | 23.435  | 74.848    | 98.683    |
|   | S  | -   | -    | -    | -      | -       | 3.699     | 3.699     |
|   | T  | -   | -    | -    | 400    | 23.435  | 78.546    | 102.381   |
| CE3 04 SPESE POSTALI E VALORI BOLLATI   | P  | -   | -    | -    | -      | 2.682   | 9.024     | 11.706    |
|   | S  | -   | -    | -    | -      | -       | 2.037     | 2.037     |
|   | T  | -   | -    | -    | -      | 2.682   | 11.061    | 13.743    |
| CE3 05 CORSI DI FORMAZIONE  | P  | -   | -    | -    | 135    | 169.295 | 372.061   | 541.492   |
|   | S  | -   | -    | -    | -      | -       | 9.228     | 9.228     |
|   | T  | -   | -    | -    | 135    | 169.295 | 381.289   | 550.720   |
| CE3 06 SPESE PER ACCERTAMENTI SANITARI RESI NECESSARI DALL'ATTIVITA' LAVORATIVA | P  | -   | -    | -    | 12     | 1.367   | 8.438     | 9.817     |
|   | S  | -   | -    | -    | -      | -       | -         | -         |
|   | T  | -   | -    | -    | 12     | 1.367   | 8.438     | 9.817     |



TABELLA N. 21.1  
RESIDUI PASSIVI AL 31 DICEMBRE 2022 PER CLASSIFICAZIONE ECONOMICA E PER ESERCIZI DI PROVENIENZA DISTINTI  
IN PROPRI (P), DI STANZIAMENTO (S) E COMPLESSIVI (T)

(MIGLIAIA DI EURO)

| AGGREGATI   | E S E R C I Z I D I P R O V E N I E N Z A |      |      |       |        |         | TOTALE  |
|---|---|------|------|-------|--------|---------|---------|
|   | 2017                                      | 2018 | 2019 | 2020  | 2021   | 2022    |         |
| CE3 07 SPESE DI RAPPRESENTANZA,<br>RELAZIONI PUBBLICHE, CONVEGNI E<br>MOSTRE, PUBBLICITA' | -   | -    | -    | 5     | 2.350  | 6.733   | 9.088   |
|   | -   | -    | -    | -     | -      | 200     | 200     |
|   | -   | -    | -    | 5     | 2.350  | 6.933   | 9.287   |
| CE3 08 COMMISSIONI, COMITATI, CONSIGLI  | -   | -    | -    | 553   | 1.871  | 17.164  | 19.588  |
|   | -   | -    | -    | -     | -      | 627     | 627     |
|   | -   | -    | -    | 553   | 1.871  | 17.791  | 20.216  |
| CE3 09 COMPENSI PER INCARICHI<br>CONTINUATIVI   | -   | -    | -    | -     | 14.918 | 31.465  | 46.384  |
|   | -   | -    | -    | -     | -      | 4       | 4       |
|   | -   | -    | -    | -     | 14.918 | 31.469  | 46.388  |
| CE3 10 STUDI, CONSULENZE, INDAGINI  | -   | -    | -    | 0     | 11.513 | 18.909  | 30.423  |
|   | -   | -    | -    | -     | 100    | 979     | 1.079   |
|   | -   | -    | -    | 0     | 11.613 | 19.889  | 31.502  |
| CE3 11 AGGI DI RISCOSSIONE  | -   | -    | -    | -     | 496    | 630     | 1.126   |
|   | -   | -    | -    | -     | -      | -       | -       |
|   | -   | -    | -    | -     | 496    | 630     | 1.126   |
| CE3 13 INDENNITA' DI MISSIONE E<br>RIMBORSI SPESE VIAGGI                                  | -   | -    | -    | 4.182 | 5.105  | 27.025  | 36.311  |
|   | -   | -    | -    | -     | -      | 8.772   | 8.772   |
|   | -   | -    | -    | 4.182 | 5.105  | 35.797  | 45.084  |
| CE3 14 ALTRI SERVIZI  | -   | -    | -    | 2.660 | 61.560 | 220.584 | 284.804 |
|   | -   | -    | -    | -     | -      | 4.416   | 4.416   |
|   | -   | -    | -    | 2.660 | 61.560 | 225.000 | 289.220 |
| CE3 15 CANONI FIP   | -   | -    | -    | -     | -      | 307     | 307     |
|   | -   | -    | -    | -     | -      | 27      | 27      |
|   | -   | -    | -    | -     | -      | 334     | 334     |
| IMPOSTE PAGATE SULLA PRODUZIONE   | -   | -    | -    | 46    | 470    | 932     | 1.448   |
|   | -   | -    | -    | -     | -      | 4.834   | 4.834   |
|   | -   | -    | -    | 46    | 470    | 5.766   | 6.282   |
| CE2 01 IMPOSTE PAGATE SULLA PRODUZIONE  | -   | -    | -    | 46    | 470    | 932     | 1.448   |
|   | -   | -    | -    | -     | -      | 4.834   | 4.834   |
|   | -   | -    | -    | 46    | 470    | 5.766   | 6.282   |

| TABELLA N. 21.1   | RESIDUI PASSIVI AL 31 DICEMBRE 2022 PER CLASSIFICAZIONE ECONOMICA E PER ESERCIZI DI PROVENIENZA DISTINTI IN PROPRI (P), DI STANZIAMENTO (S) E COMPLESSIVI (T) |           |         |         |           |           |            |  |  |  |
|---|---|-----------|---------|---------|-----------|-----------|------------|--|--|--|
|   | (MIGLIAIA DI EURO)  |           |         |         |           |           |            |  |  |  |
|   | E S E R C I Z I D I P R O V E N I E N Z A   |           |         |         |           |           |            |  |  |  |
| AGGREGATI   | 2017  | 2018      | 2019    | 2020    | 2021      | 2022      | TOTALE     |  |  |  |
| CE3 01 IMPOSTE PAGATE SULLA PRODUZIONE  | P -   | -         | -       | 46      | 470       | 932       | 1.448      |  |  |  |
|   | S -   | -         | -       | -       | -         | 4.834     | 4.834      |  |  |  |
|   | T -   | -         | -       | 46      | 470       | 5.766     | 6.282      |  |  |  |
| TRASFERIMENTI CORRENTI AD AMMINISTRAZIONI PUBBLICHE                                   | P   | 1.822.286 | 318.243 | 653.626 | 4.549.740 | 8.188.513 | 17.437.480 |  |  |  |
|   | S   | 665.596   | 172.170 | 259.414 | 513.638   | 1.661.510 | 2.521.652  |  |  |  |
|   | T   | 2.487.882 | 490.413 | 913.040 | 5.063.378 | 9.850.023 | 19.959.132 |  |  |  |
| CE2 01 AMMINISTRAZIONI CENTRALI   | P   | 20.284    | 27.455  | 3.845   | 12.976    | 451.083   | 262.545    |  |  |  |
|   | S   | -         | -       | -       | -         | -         | 211.302    |  |  |  |
|   | T   | 20.284    | 27.455  | 3.845   | 12.976    | 451.083   | 473.847    |  |  |  |
| CE3 01 ORGANI COSTITUZIONALI A RILEVANZA COSTITUZIONALE E AMMINISTRAZIONI STATALI     | P   | -         | -       | -       | -         | -         | 98.912     |  |  |  |
|   | S   | -         | -       | -       | -         | -         | 190        |  |  |  |
|   | T   | -         | -       | -       | -         | -         | 99.102     |  |  |  |
| CE3 02 ENTI PRODUTTORI DI SERVIZI ECONOMICI E DI REGOLAZIONE DELL'ATTIVITA' ECONOMICA | P   | 20.208    | 26.455  | 2.105   | 10.328    | 434.935   | 129.378    |  |  |  |
|   | S   | -         | -       | -       | -         | -         | 202.245    |  |  |  |
|   | T   | 20.208    | 26.455  | 2.105   | 10.328    | 434.935   | 331.623    |  |  |  |
| CE3 03 ENTI PRODUTTORI DI SERVIZI ASSISTENZIALI, RICREATIVI E CULTURALI               | P   | -         | -       | -       | 7         | 7.592     | 20.840     |  |  |  |
|   | S   | -         | -       | -       | -         | -         | 100        |  |  |  |
|   | T   | -         | -       | -       | 7         | 7.592     | 20.940     |  |  |  |
| CE3 04 ENTI DI RICERCA  | P   | 76        | 1.000   | 1.740   | 2.641     | 8.165     | 13.415     |  |  |  |
|   | S   | -         | -       | -       | -         | -         | 8.767      |  |  |  |
|   | T   | 76        | 1.000   | 1.740   | 2.641     | 8.165     | 22.182     |  |  |  |
| CE2 02 AMMINISTRAZIONI LOCALI   | P   | -         | 288.168 | 649.466 | 4.026.893 | 5.125.108 | 14.004.949 |  |  |  |
|   | S   | -         | -       | -       | -         | 25.000    | 79.145     |  |  |  |
|   | T   | -         | 288.168 | 649.466 | 4.026.893 | 5.150.108 | 14.084.093 |  |  |  |
| CE3 01 REGIONI  | P   | -         | 288.168 | 648.266 | 3.636.669 | 3.930.186 | 11.431.810 |  |  |  |
|   | S   | -         | -       | -       | -         | 25.000    | 1.200      |  |  |  |
|   | T   | -         | 288.168 | 648.266 | 3.636.669 | 3.955.186 | 11.433.010 |  |  |  |
| CE3 02 COMUNI E PROVINCE  | P   | -         | -       | 1.200   | 301.088   | 746.504   | 1.313.128  |  |  |  |
|   | S   | -         | -       | -       | -         | -         | 77.945     |  |  |  |
|   | T   | -         | -       | 1.200   | 301.088   | 746.504   | 1.391.073  |  |  |  |

TABELLA N. 21.1  
RESIDUI PASSIVI AL 31 DICEMBRE 2022 PER CLASSIFICAZIONE ECONOMICA E PER ESERCIZI DI PROVENIENZA DISTINTI  
IN PROPRI (P), DI STANZIAMENTO (S) E COMPLESSIVI (T)

(MIGLIAIA DI EURO)

| AGGREGATI  | E S E R C I Z I D I P R O V E N I E N Z A |         |         |           |           |           | TOTALE     |
|--|---|---------|---------|-----------|-----------|-----------|------------|
|  | 2017                                      | 2018    | 2019    | 2020      | 2021      | 2022      |            |
| CE3 03 ENTI PRODUTTORI DI SERVIZI SANITARI   | -   | -       | -       | 2.957     | 8.292     | 57.186    | 68.435     |
|  | -   | -       | -       | -         | -         | -         | -          |
|  | -   | -       | -       | 2.957     | 8.292     | 57.186    | 68.435     |
| CE3 04 ENTI LOCALI PRODUTTORI DI SERVIZI ECONOMICI E DI REGOLAZIONE DELL'ATTIVITA' ECONOMICA | -   | -       | -       | 2.326     | 633       | 2.098     | 5.057      |
|  | -   | -       | -       | -         | -         | -         | -          |
|  | -   | -       | -       | 2.326     | 633       | 2.098     | 5.057      |
| CE3 05 ENTI LOCALI PRODUTTORI DI SERVIZI ASSISTENZIALI RICREATIVI E CULTURALI                | -   | -       | -       | 44.411    | 321.800   | 763.453   | 1.129.664  |
|  | -   | -       | -       | -         | -         | -         | -          |
|  | -   | -       | -       | 44.411    | 321.800   | 763.453   | 1.129.664  |
| CE3 07 PROVINCE COMUNI - DEVOLUZIONE DI TRIBUTI ERARIALI                                     | -   | -       | -       | 39.442    | 117.694   | 437.273   | 594.410    |
|  | -   | -       | -       | -         | -         | -         | -          |
|  | -   | -       | -       | 39.442    | 117.694   | 437.273   | 594.410    |
| CE2 03 ENTI DI PREVIDENZA  | 1.802.002                                 | 2.620   | 315     | 509.871   | 2.612.322 | 3.169.986 | 8.097.115  |
|  | 665.596                                   | 172.170 | 259.414 | 513.638   | 1.636.510 | 2.231.205 | 5.478.533  |
|  | 2.467.598                                 | 174.790 | 259.729 | 1.023.509 | 4.248.831 | 5.401.192 | 13.575.649 |
| CE3 01 ENTI DI PREVIDENZA E ASSISTENZA SOCIALE   | 1.802.002                                 | 2.620   | 315     | 509.871   | 2.612.322 | 3.169.986 | 8.097.115  |
|  | 665.596                                   | 172.170 | 259.414 | 513.638   | 1.636.510 | 2.231.205 | 5.478.533  |
|  | 2.467.598                                 | 174.790 | 259.729 | 1.023.509 | 4.248.831 | 5.401.192 | 13.575.649 |
| TRASFERIMENTI CORRENTI A FAMIGLIE E ISTITUZIONI SOCIALI PRIVATE                              | -   | -       | -       | 10.271    | 705.606   | 1.673.934 | 2.389.812  |
|  | -   | -       | -       | -         | 2.225     | 10.238    | 12.462     |
|  | -   | -       | -       | 10.271    | 707.831   | 1.684.172 | 2.402.275  |
| CE2 01 PRESTAZIONI SOCIALI IN DENARO   | -   | -       | -       | 10.160    | 11.986    | 86.468    | 108.614    |
|  | -   | -       | -       | -         | -         | -         | -          |
|  | -   | -       | -       | 10.160    | 11.986    | 86.468    | 108.614    |
| CE3 01 PRESTAZIONI DI ASSISTENZA SOCIALE   | -   | -       | -       | 10.160    | 10.006    | 5         | 20.172     |
|  | -   | -       | -       | -         | -         | -         | -          |
|  | -   | -       | -       | 10.160    | 10.006    | 5         | 20.172     |
| CE3 02 ALTRE PRESTAZIONI   | -   | -       | -       | -         | 1.980     | 86.463    | 88.442     |
|  | -   | -       | -       | -         | -         | -         | -          |
|  | -   | -       | -       | -         | 1.980     | 86.463    | 88.442     |

| TABELLA N. 21.1                                 | RESIDUI PASSIVI AL 31 DICEMBRE 2022 PER CLASSIFICAZIONE ECONOMICA E PER ESERCIZI DI PROVENIENZA DISTINTI IN PROPRI (P), DI STANZIAMENTO (S) E COMPLESSIVI (T) |      |      |      |        |         |           | TOTALE    |
|---|---|------|------|------|--------|---------|-----------|-----------|
|   | (MIGLIAIA DI EURO)  |      |      |      |        |         |           |           |
| AGGREGATI                                       | E S E R C I Z I D I P R O V E N I E N Z A   |      |      |      |        |         |           | TOTALE    |
|   | 2017  | 2018 | 2019 | 2020 | 2021   | 2022    |           |           |
| CE2 02 TRASFERIMENTI SOCIALI IN NATURA          | P   | -    | -    | -    | -      | 280.942 | 575.796   | 856.739   |
|   | S   | -    | -    | -    | -      | -       | -         | -         |
|   | T   | -    | -    | -    | -      | 280.942 | 575.796   | 856.739   |
| CE3 01 TRASFERIMENTI DI ASSISTENZA SOCIALE      | P   | -    | -    | -    | -      | 1.013   | 1.354     | 2.367     |
|   | S   | -    | -    | -    | -      | -       | -         | -         |
|   | T   | -    | -    | -    | -      | 1.013   | 1.354     | 2.367     |
| CE3 02 ALTRE PRESTAZIONI                        | P   | -    | -    | -    | -      | 279.929 | 574.442   | 854.371   |
|   | S   | -    | -    | -    | -      | -       | -         | -         |
|   | T   | -    | -    | -    | -      | 279.929 | 574.442   | 854.371   |
| CE2 03 ALTRI TRASFERIMENTI                      | P   | -    | -    | -    | 111    | 412.678 | 1.011.670 | 1.424.460 |
|   | S   | -    | -    | -    | -      | 2.225   | 10.238    | 12.462    |
|   | T   | -    | -    | -    | 111    | 414.903 | 1.021.908 | 1.436.922 |
| CE3 01 FAMIGLIE                                 | P   | -    | -    | -    | -      | 330.617 | 822.186   | 1.152.803 |
|   | S   | -    | -    | -    | -      | 2.225   | -         | 2.225     |
|   | T   | -    | -    | -    | -      | 332.842 | 822.186   | 1.155.028 |
| CE3 02 ISTITUZIONI SOCIALI PRIVATE              | P   | -    | -    | -    | 111    | 82.061  | 189.484   | 271.656   |
|   | S   | -    | -    | -    | -      | -       | 10.238    | 10.238    |
|   | T   | -    | -    | -    | 111    | 82.061  | 199.722   | 281.894   |
| TRASFERIMENTI CORRENTI A IMPRESE                | P   | -    | -    | -    | 55.172 | 268.469 | 761.664   | 1.085.305 |
|   | S   | -    | -    | -    | -      | -       | 592.333   | 592.333   |
|   | T   | -    | -    | -    | 55.172 | 268.469 | 1.353.998 | 1.677.638 |
| CE2 01 CONTRIBUTI AI PRODOTTI E ALLA PRODUZIONE | P   | -    | -    | -    | 10.137 | 196.030 | 163.865   | 370.032   |
|   | S   | -    | -    | -    | -      | -       | 115.061   | 115.061   |
|   | T   | -    | -    | -    | 10.137 | 196.030 | 278.926   | 485.093   |
| CE3 02 ALTRI CONTRIBUTI AI PRODOTTI             | P   | -    | -    | -    | -      | 76.396  | 79.051    | 155.447   |
|   | S   | -    | -    | -    | -      | -       | -         | -         |
|   | T   | -    | -    | -    | -      | 76.396  | 79.051    | 155.447   |
| CE3 03 CONTRIBUTI IN CONTO INTERESSI            | P   | -    | -    | -    | -      | 283     | 252       | 534       |
|   | S   | -    | -    | -    | -      | -       | -         | -         |
|   | T   | -    | -    | -    | -      | 283     | 252       | 534       |

TABELLA N. 21.1  
RESIDUI PASSIVI AL 31 DICEMBRE 2022 PER CLASSIFICAZIONE ECONOMICA E PER ESERCIZI DI PROVENIENZA DISTINTI  
IN PROPRI (P), DI STANZIAMENTO (S) E COMPLESSIVI (T)

(MIGLIAIA DI EURO)

| AGGREGATI                               | E S E R C I Z I D I P R O V E N I E N Z A |      |      |        |         |           | TOTALE    |
|---|---|------|------|--------|---------|-----------|-----------|
|   | 2017                                      | 2018 | 2019 | 2020   | 2021    | 2022      |           |
| CE3 04 ALTRI CONTRIBUTI ALLA PRODUZIONE | -   | -    | -    | 10.137 | 119.352 | 84.562    | 214.051   |
| P                                       | -   | -    | -    | -      | -       | 115.061   | 115.061   |
| S                                       | -   | -    | -    | -      | -       | 199.623   | 199.623   |
| T                                       | -   | -    | -    | -      | -       | -         | 329.112   |
| CE2 02 ALTRI TRASFERIMENTI A IMPRESE    | -   | -    | -    | 45.035 | 72.439  | 597.799   | 715.273   |
| P                                       | -   | -    | -    | -      | -       | 477.272   | 477.272   |
| S                                       | -   | -    | -    | 45.035 | 72.439  | 1.075.072 | 1.192.545 |
| T                                       | -   | -    | -    | -      | -       | -         | -         |
| CE3 01 ALTRI TRASFERIMENTI A IMPRESE    | -   | -    | -    | 45.035 | 72.439  | 596.999   | 714.473   |
| P                                       | -   | -    | -    | -      | -       | 447.272   | 447.272   |
| S                                       | -   | -    | -    | -      | -       | 1.044.272 | 1.161.745 |
| T                                       | -   | -    | -    | -      | -       | -         | -         |
| CE3 02 ALTRI TRASFERIMENTI A IMPRESE    | -   | -    | -    | -      | -       | 800       | 800       |
| P                                       | -   | -    | -    | -      | -       | 30.000    | 30.000    |
| S                                       | -   | -    | -    | -      | -       | 30.800    | 30.800    |
| T                                       | -   | -    | -    | -      | -       | -         | -         |
| TRASFERIMENTI CORRENTI A ESTERO         | -   | -    | -    | 35     | 2.788   | 19.900    | 22.722    |
| P                                       | -   | -    | -    | -      | -       | 5.716     | 5.716     |
| S                                       | -   | -    | -    | -      | -       | 25.615    | 28.438    |
| T                                       | -   | -    | -    | -      | -       | -         | -         |
| CE2 01 TRASFERIMENTI CORRENTI A ESTERO  | -   | -    | -    | 35     | 2.788   | 19.900    | 22.722    |
| P                                       | -   | -    | -    | -      | -       | 5.716     | 5.716     |
| S                                       | -   | -    | -    | -      | -       | 25.615    | 28.438    |
| T                                       | -   | -    | -    | -      | -       | -         | -         |
| CE3 01 UNIONE EUROPEA                   | -   | -    | -    | -      | 16      | 838       | 854       |
| P                                       | -   | -    | -    | -      | -       | 892       | 892       |
| S                                       | -   | -    | -    | -      | -       | 1.730     | 1.747     |
| T                                       | -   | -    | -    | -      | -       | -         | -         |
| CE3 02 ALTRO                            | -   | -    | -    | 35     | 2.771   | 19.062    | 21.868    |
| P                                       | -   | -    | -    | -      | -       | 4.823     | 4.823     |
| S                                       | -   | -    | -    | -      | -       | 23.885    | 26.691    |
| T                                       | -   | -    | -    | -      | -       | -         | -         |
| INTERESSI PASSIVI E REDDITI DA CAPITALE | -   | -    | -    | -      | 6.349   | 409       | 6.758     |
| P                                       | -   | -    | -    | -      | -       | -         | -         |
| S                                       | -   | -    | -    | -      | -       | 409       | 6.758     |
| T                                       | -   | -    | -    | -      | -       | -         | -         |
| CE2 01 INTERESSI PASSIVI                | -   | -    | -    | -      | 6.349   | 409       | 6.758     |
| P                                       | -   | -    | -    | -      | -       | -         | -         |
| S                                       | -   | -    | -    | -      | -       | 409       | 6.758     |
| T                                       | -   | -    | -    | -      | -       | -         | -         |



TABELLA N. 21.1  
RESIDUI PASSIVI AL 31 DICEMBRE 2022 PER CLASSIFICAZIONE ECONOMICA E PER ESERCIZI DI PROVENIENZA DISTINTI  
IN PROPRI (P), DI STANZIAMENTO (S) E COMPLESSIVI (T)

(MIGLIAIA DI EURO)

| AGGREGATI                                   | E S E R C I Z I D I P R O V E N I E N Z A |             |             |             |             |                         | TOTALE                      |                               |
|---|---|-------------|-------------|-------------|-------------|-------------------------|-----------------------------|-------------------------------|
|   | 2017                                      | 2018        | 2019        | 2020        | 2021        | 2022                    |                             |                               |
| CE2 01 PREMI DI ASSICURAZIONE               | P<br>S<br>T                               | -<br>-<br>- | -<br>-<br>- | -<br>-<br>- | -<br>-<br>- | 50<br>-<br>50           | 4.713<br>-<br>4.713         | 4.763<br>-<br>4.763           |
| CE3 01 PREMI DI ASSICURAZIONE               | P<br>S<br>T                               | -<br>-<br>- | -<br>-<br>- | -<br>-<br>- | -<br>-<br>- | 50<br>-<br>50           | 4.713<br>-<br>4.713         | 4.763<br>-<br>4.763           |
| CE2 02 ALTRE USCITE CORRENTI                | P<br>S<br>T                               | -<br>-<br>- | -<br>-<br>- | -<br>-<br>- | -<br>-<br>- | 248.146<br>-<br>248.146 | 9.597<br>124.943<br>134.540 | 257.743<br>124.943<br>382.685 |
| CE3 02 FONDI DI RISERVA                     | P<br>S<br>T                               | -<br>-<br>- | -<br>-<br>- | -<br>-<br>- | -<br>-<br>- | -<br>-<br>-             | 51.856<br>51.856            | 51.856<br>51.856              |
| CE3 03 ALTRE SOMME NON ALTROVE CLASSIFICATE | P<br>S<br>T                               | -<br>-<br>- | -<br>-<br>- | -<br>-<br>- | -<br>-<br>- | 248.146<br>-<br>248.146 | 9.597<br>73.087<br>82.683   | 257.743<br>73.087<br>330.829  |

| TABELLA N. 21.1                                | RESIDUI PASSIVI AL 31 DICEMBRE 2022 PER CLASSIFICAZIONE ECONOMICA E PER ESERCIZI DI PROVENIENZA DISTINTI<br>IN PROPRI (P), DI STANZIAMENTO (S) E COMPLESSIVI (T) |           |            |            |            |            |             |  |  |  |
|--|--|-----------|------------|------------|------------|------------|-------------|--|--|--|
|  | (MIGLIAIA DI EURO)   |           |            |            |            |            |             |  |  |  |
|  | E S E R C I Z I D I P R O V E N I E N Z A  |           |            |            |            |            |             |  |  |  |
| AGGREGATI                                      | 2017   | 2018      | 2019       | 2020       | 2021       | 2022       | TOTALE      |  |  |  |
| TITOLO II - SPESE IN CONTO CAPITALE            |  |           |            |            |            |            |             |  |  |  |
| P  | 8.962.091  | 5.317.382 | 4.737.812  | 5.126.563  | 7.878.351  | 12.266.577 | 44.288.777  |  |  |  |
| S  | 6.388.500  | 2.705.135 | 6.652.750  | 37.550.902 | 13.485.865 | 31.065.203 | 97.848.355  |  |  |  |
| T  | 15.350.592   | 8.022.517 | 11.390.562 | 42.677.465 | 21.364.216 | 43.331.780 | 142.137.132 |  |  |  |
| INVESTIMENTI FISSI LORDI E ACQUISTI DI TERRENI |  |           |            |            |            |            |             |  |  |  |
| P  | 553.940  | 382.761   | 428.510    | 622.258    | 713.056    | 1.294.920  | 3.995.446   |  |  |  |
| S  | -  | -         | -          | 2.276      | 1.056.267  | 2.580.993  | 3.639.536   |  |  |  |
| T  | 553.940  | 382.761   | 428.510    | 624.534    | 1.769.323  | 3.875.914  | 7.634.982   |  |  |  |
| CE3 01 INVESTIMENTI FISSI LORDI                |  |           |            |            |            |            |             |  |  |  |
| P  | 553.940  | 382.761   | 428.510    | 622.258    | 713.056    | 1.294.920  | 3.995.446   |  |  |  |
| S  | -  | -         | -          | 2.276      | 1.056.267  | 2.580.993  | 3.639.536   |  |  |  |
| T  | 553.940  | 382.761   | 428.510    | 624.534    | 1.769.323  | 3.875.914  | 7.634.982   |  |  |  |
| CE3 01 MEZZI DI TRASPORTO                      |  |           |            |            |            |            |             |  |  |  |
| P  | 7.464  | 15.014    | 20.432     | 48.870     | 27.758     | 57.550     | 177.087     |  |  |  |
| S  | -  | -         | -          | -          | 30.548     | 62.932     | 93.480      |  |  |  |
| T  | 7.464  | 15.014    | 20.432     | 48.870     | 58.305     | 120.482    | 270.567     |  |  |  |
| CE3 02 MOBILI, MACCHINARI, ATTREZZATURE        |  |           |            |            |            |            |             |  |  |  |
| P  | 5.661  | 8.059     | 7.103      | 21.618     | 32.331     | 46.504     | 121.276     |  |  |  |
| S  | -  | -         | -          | 1.574      | 85.303     | 163.598    | 250.475     |  |  |  |
| T  | 5.661  | 8.059     | 7.103      | 23.192     | 117.634    | 210.103    | 371.751     |  |  |  |
| CE3 03 FABBRICATI RESIDENZIALI                 |  |           |            |            |            |            |             |  |  |  |
| P  | 1.755  | 2.905     | 3.460      | 1.318      | 315        | 228        | 9.981       |  |  |  |
| S  | -  | -         | -          | -          | 5.758      | 26.743     | 32.500      |  |  |  |
| T  | 1.755  | 2.905     | 3.460      | 1.318      | 6.072      | 26.971     | 42.482      |  |  |  |
| CE3 04 FABBRICATI NON RESIDENZIALI             |  |           |            |            |            |            |             |  |  |  |
| P  | 97.204   | 42.466    | 42.562     | 15.713     | 30.581     | 51.664     | 280.190     |  |  |  |
| S  | -  | -         | -          | -          | 172.658    | 177.582    | 350.241     |  |  |  |
| T  | 97.204   | 42.466    | 42.562     | 15.713     | 203.239    | 229.246    | 630.430     |  |  |  |
| CE3 05 OPERE PUBBLICHE                         |  |           |            |            |            |            |             |  |  |  |
| P  | 38.006   | 47.887    | 86.925     | 152.875    | 172.399    | 241.775    | 739.868     |  |  |  |
| S  | -  | -         | -          | -          | 174.164    | 203.788    | 377.952     |  |  |  |
| T  | 38.006   | 47.887    | 86.925     | 152.875    | 346.563    | 445.563    | 1.117.819   |  |  |  |
| CE3 06 SOFTWARE E HARDWARE                     |  |           |            |            |            |            |             |  |  |  |
| P  | 27.834   | 26.871    | 20.429     | 47.536     | 100.097    | 155.090    | 377.858     |  |  |  |
| S  | -  | -         | -          | -          | 115.965    | 398.603    | 514.568     |  |  |  |
| T  | 27.834   | 26.871    | 20.429     | 47.536     | 216.062    | 553.693    | 892.426     |  |  |  |
| CE3 07 INFRASTRUTTURE MILITARI                 |  |           |            |            |            |            |             |  |  |  |
| P  | 16.110   | 15.558    | 14.821     | 19.841     | 25.798     | 99.859     | 191.988     |  |  |  |
| S  | -  | -         | -          | -          | 20.077     | 117.417    | 137.494     |  |  |  |
| T  | 16.110   | 15.558    | 14.821     | 19.841     | 45.876     | 217.276    | 329.482     |  |  |  |



TABELLA N. 21.1  
RESIDUI PASSIVI AL 31 DICEMBRE 2022 PER CLASSIFICAZIONE ECONOMICA E PER ESERCIZI DI PROVENIENZA DISTINTI  
IN PROPRI (P), DI STANZIAMENTO (S) E COMPLESSIVI (T)

(MIGLIAIA DI EURO)

| AGGREGATI   | E S E R C I Z I D I P R O V E N I E N Z A |                                     |                                     |                                      |                                     |                                      | TOTALE                                 |
|---|---|-------------------------------------|-------------------------------------|--------------------------------------|-------------------------------------|--------------------------------------|--|
|   | 2017                                      | 2018                                | 2019                                | 2020                                 | 2021                                | 2022                                 |  |
| CE3 08 ARMI LEGGERE E VEICOLI PER SICUREZZA PUBBLICA                                  | P<br>S<br>T                               | -<br>-<br>-                         | 341<br>-<br>341                     | 2.829<br>-<br>2.829                  | 1.110<br>9.867<br>10.977            | 3.254<br>8.065<br>11.320             | 7.546<br>17.933<br>25.479              |
| CE3 09 ALTRI INVESTIMENTI   | P<br>S<br>T                               | 359.895<br>-<br>359.895             | 224.001<br>-<br>224.001             | 232.438<br>-<br>232.438              | 311.657<br>702<br>312.359           | 322.667<br>441.928<br>764.595        | 2.089.652<br>1.864.894<br>3.954.545    |
| CE2 02 ACQUISTI DI TERRENI E BENI MATERIALI NON PRODOTTI                              | P<br>S<br>T                               | -<br>-<br>-                         | -<br>-<br>-                         | -<br>-<br>-                          | -<br>-<br>-                         | -<br>-<br>-                          | -<br>-<br>-                            |
| CE3 01 ACQUISTI DI TERRENI E DI BENI MATERIALI NON PRODOTTI                           | P<br>S<br>T                               | -<br>-<br>-                         | -<br>-<br>-                         | -<br>-<br>-                          | -<br>-<br>-                         | -<br>-<br>-                          | -<br>-<br>-                            |
| CONTRIBUTI AGLI INVESTIMENTI AD AMMINISTRAZIONI PUBBLICHE                             | P<br>S<br>T                               | 1.881.526<br>6.388.500<br>8.270.026 | 4.364.511<br>2.705.135<br>7.069.645 | 3.523.014<br>6.652.750<br>10.175.764 | 3.202.109<br>6.746.800<br>9.948.909 | 5.754.815<br>9.907.585<br>15.662.399 | 27.067.139<br>52.188.932<br>79.256.070 |
| CE2 01 AMMINISTRAZIONI CENTRALI   | P<br>S<br>T                               | 740.707<br>6.388.500<br>7.129.207   | 2.500.503<br>2.705.135<br>5.205.638 | 351.468<br>6.652.750<br>7.004.218    | 439.389<br>6.746.800<br>7.186.189   | 365.289<br>8.108.541<br>8.473.830    | 4.818.189<br>45.963.126<br>50.781.315  |
| CE3 01 ENTI PRODUTTORI DI SERVIZI ECONOMICI E DI REGOLAZIONE DELL'ATTIVITA' ECONOMICA | P<br>S<br>T                               | 718.528<br>6.388.500<br>7.107.028   | 2.484.610<br>2.705.135<br>5.189.744 | 192.379<br>6.652.750<br>6.845.129    | 259.662<br>6.746.800<br>7.006.462   | 108.224<br>7.910.237<br>8.018.461    | 3.965.933<br>45.269.331<br>49.235.263  |
| CE3 02 ENTI PRODUTTORI DI SERVIZI ASSISTENZIALI, RICREATIVI E CULTURALI               | P<br>S<br>T                               | 2<br>-<br>2                         | 11<br>-<br>11                       | 11<br>-<br>11                        | 49.713<br>-<br>49.713               | 69.527<br>-<br>69.527                | 165.494<br>550<br>166.044              |
| CE3 03 ENTI DI RICERCA  | P<br>S<br>T                               | 22.177<br>-<br>22.177               | 15.882<br>-<br>15.882               | 159.078<br>-<br>159.078              | 130.013<br>-<br>130.013             | 187.538<br>198.304<br>385.842        | 686.762<br>693.245<br>1.380.007        |
| CE2 02 AMMINISTRAZIONI LOCALI   | P<br>S<br>T                               | 1.140.819<br>-<br>1.140.819         | 1.864.008<br>-<br>1.864.008         | 3.171.546<br>-<br>3.171.546          | 2.762.720<br>-<br>2.762.720         | 5.389.526<br>1.799.044<br>7.188.569  | 22.248.950<br>6.225.806<br>28.474.755  |

| TABELLA N. 21.1   | RESIDUI PASSIVI AL 31 DICEMBRE 2022 PER CLASSIFICAZIONE ECONOMICA E PER ESERCIZI DI PROVENIENZA DISTINTI<br>IN PROPRI (P), DI STANZIAMENTO (S) E COMPLESSIVI (T) |         |           |           |           |           |            | TOTALE |
|---|--|---------|-----------|-----------|-----------|-----------|------------|--------|
|   | (MIGLIAIA DI EURO)   |         |           |           |           |           |            |        |
|   | E S E R C I Z I D I P R O V E N I E N Z A  |         |           |           |           |           |            |        |
| AGGREGATI   | 2017   | 2018    | 2019      | 2020      | 2021      | 2022      |            |        |
| CE3 01 REGIONI  | P 441.988  | 814.040 | 1.323.908 | 1.824.018 | 2.716.428 | 3.595.882 | 10.716.264 |        |
|   | S -  | -       | -         | -         | 231.384   | 1.779.909 | 2.011.293  |        |
|   | T 441.988  | 814.040 | 1.323.908 | 1.824.018 | 2.947.813 | 5.375.791 | 12.727.557 |        |
| CE3 02 COMUNI E PROVINCE  | P 542.734  | 921.282 | 1.732.266 | 746.648   | 2.443.276 | 4.054.015 | 10.440.220 |        |
|   | S -  | -       | -         | -         | 1.068.261 | 1.871.987 | 2.940.248  |        |
|   | T 542.734  | 921.282 | 1.732.266 | 746.648   | 3.511.538 | 5.926.001 | 13.380.468 |        |
| CE3 03 ENTI PRODUTTORI DI SERVIZI<br>SANTARI  | P 2.995  | 3.207   | 6.938     | 2.000     | 9.521     | -         | 24.662     |        |
|   | S -  | -       | -         | -         | 132       | 2.000     | 2.132      |        |
|   | T 2.995  | 3.207   | 6.938     | 2.000     | 9.653     | 2.000     | 26.794     |        |
| CE3 04 ENTI LOCALI PRODUTTORI DI<br>SERVIZI ECONOMICI E DI<br>REGOLAZIONE DELL'ATTIVITA'<br>ECONOMICA | P 103.471  | 96.787  | 72.783    | 169.079   | 197.566   | 252.654   | 892.340    |        |
|   | S -  | -       | -         | -         | 52.396    | 239.145   | 291.541    |        |
|   | T 103.471  | 96.787  | 72.783    | 169.079   | 249.962   | 491.798   | 1.183.881  |        |
| CE3 05 ENTI LOCALI PRODUTTORI DI<br>SERVIZI ASSISTENZIALI,<br>RICREATIVI E CULTURALI                  | P 49.631   | 28.691  | 35.651    | 20.976    | 22.734    | 17.781    | 175.465    |        |
|   | S -  | -       | -         | -         | 446.869   | 533.722   | 980.591    |        |
|   | T 49.631   | 28.691  | 35.651    | 20.976    | 469.603   | 551.502   | 1.156.055  |        |
| CONTRIBUTI AGLI INVESTIMENTI AD IMPRESE   | P 347.150  | 266.966 | 317.480   | 723.307   | 760.994   | 2.097.742 | 4.513.640  |        |
|   | S -  | -       | -         | -         | 1.094.894 | 3.385.478 | 4.480.372  |        |
|   | T 347.150  | 266.966 | 317.480   | 723.307   | 1.855.888 | 5.483.220 | 8.994.012  |        |
| CE2 01 IMPRESE PRIVATE  | P 283.478  | 219.674 | 291.102   | 532.815   | 605.471   | 907.682   | 2.840.221  |        |
|   | S -  | -       | -         | -         | 1.092.894 | 3.378.282 | 4.471.176  |        |
|   | T 283.478  | 219.674 | 291.102   | 532.815   | 1.698.365 | 4.285.964 | 7.311.397  |        |
| CE3 01 IMPRESE PRIVATE  | P 283.478  | 219.674 | 291.102   | 532.815   | 605.471   | 907.682   | 2.840.221  |        |
|   | S -  | -       | -         | -         | 1.092.894 | 3.378.282 | 4.471.176  |        |
|   | T 283.478  | 219.674 | 291.102   | 532.815   | 1.698.365 | 4.285.964 | 7.311.397  |        |
| CE2 02 IMPRESE PUBBLICHE  | P 63.673   | 47.291  | 26.378    | 190.492   | 155.524   | 1.190.060 | 1.673.419  |        |
|   | S -  | -       | -         | -         | 2.000     | 7.196     | 9.196      |        |
|   | T 63.673   | 47.291  | 26.378    | 190.492   | 157.524   | 1.197.256 | 1.682.615  |        |
| CE3 01 IMPRESE PUBBLICHE  | P 63.673   | 47.291  | 26.378    | 190.492   | 155.524   | 1.190.060 | 1.673.419  |        |
|   | S -  | -       | -         | -         | 2.000     | 7.196     | 9.196      |        |
|   | T 63.673   | 47.291  | 26.378    | 190.492   | 157.524   | 1.197.256 | 1.682.615  |        |

TABELLA N. 21.1  
RESIDUI PASSIVI AL 31 DICEMBRE 2022 PER CLASSIFICAZIONE ECONOMICA E PER ESERCIZI DI PROVENIENZA DISTINTI  
IN PROPRI (P), DI STANZIAMENTO (S) E COMPLESSIVI (T)

(MIGLIAIA DI EURO)

| AGGREGATI   | E S E R C I Z I D I P R O V E N I E N Z A |                         |                         |                         |                           |                                   | TOTALE                              |
|---|---|-------------------------|-------------------------|-------------------------|---------------------------|-----------------------------------|-------------------------------------|
|   | 2017                                      | 2018                    | 2019                    | 2020                    | 2021                      | 2022                              |                                     |
| CONTRIBUTI AGLI INVESTIMENTI A FAMIGLIE E ISTITUZIONI SOCIALI PRIVATE | P<br>S<br>T                               | 139<br>-<br>139         | 4.429<br>-<br>4.429     | 12.284<br>-<br>12.284   | 5.426<br>63.852<br>69.279 | 1.424<br>111.158<br>112.582       | 24.848<br>175.010<br>199.859        |
| CE2 01 FAMIGLIE E ISTITUZIONI SOCIALI PRIVATE                         | P<br>S<br>T                               | 139<br>-<br>139         | 4.429<br>-<br>4.429     | 12.284<br>-<br>12.284   | 5.426<br>63.852<br>69.279 | 1.424<br>111.158<br>112.582       | 24.848<br>175.010<br>199.859        |
| CE3 01 FAMIGLIE E ISTITUZIONI SOCIALI PRIVATE                         | P<br>S<br>T                               | 139<br>-<br>139         | 4.429<br>-<br>4.429     | 12.284<br>-<br>12.284   | 5.426<br>63.852<br>69.279 | 1.424<br>111.158<br>112.582       | 24.848<br>175.010<br>199.859        |
| CONTRIBUTI AGLI INVESTIMENTI A ESTERO                                 | P<br>S<br>T                               | 32.000<br>-<br>32.000   | 4.000<br>-<br>4.000     | -<br>-<br>-             | -<br>-<br>-               | 68.117<br>51.925<br>120.042       | 171.658<br>54.430<br>226.087        |
| CE2 01 ESTERO   | P<br>S<br>T                               | 32.000<br>-<br>32.000   | 4.000<br>-<br>4.000     | -<br>-<br>-             | -<br>-<br>-               | 68.117<br>51.925<br>120.042       | 171.658<br>54.430<br>226.087        |
| CE3 01 UNIONE EUROPEA   | P<br>S<br>T                               | 3.500<br>-<br>3.500     | -<br>-<br>-             | -<br>-<br>-             | -<br>-<br>-               | -<br>2.000<br>2.000               | 3.500<br>2.000<br>5.500             |
| CE3 02 ALTRO  | P<br>S<br>T                               | 28.500<br>-<br>28.500   | 4.000<br>-<br>4.000     | -<br>-<br>-             | -<br>-<br>-               | 67.540<br>505<br>68.045           | 168.158<br>52.430<br>220.587        |
| ALTRI TRASFERIMENTI IN CONTO CAPITALE                                 | P<br>S<br>T                               | 311.375<br>-<br>311.375 | 299.006<br>-<br>299.006 | 464.378<br>-<br>464.378 | 566.605<br>-<br>566.605   | 463.210<br>2.272.179<br>2.735.389 | 2.681.093<br>2.898.856<br>5.579.950 |
| CE2 01 AMMINISTRAZIONI PUBBLICHE                                      | P<br>S<br>T                               | 72.870<br>-<br>72.870   | 1.480<br>-<br>1.480     | 33.294<br>-<br>33.294   | 1.060<br>-<br>1.060       | 11<br>789.521<br>789.532          | 109.595<br>811.731<br>921.325       |
| CE3 01 RIPIANO DEBITI PREGRESSI                                       | P<br>S<br>T                               | -<br>-<br>-             | -<br>-<br>-             | -<br>-<br>-             | -<br>-<br>-               | -<br>200.000<br>200.000           | -<br>200.000<br>200.000             |

| TABELLA N. 21.1                               | RESIDUI PASSIVI AL 31 DICEMBRE 2022 PER CLASSIFICAZIONE ECONOMICA E PER ESERCIZI DI PROVENIENZA DISTINTI<br>IN PROPRI (P), DI STANZIAMENTO (S) E COMPLESSIVI (T) |   |         |         |            |         |           |            |  |  |
|---|--|---|---------|---------|------------|---------|-----------|------------|--|--|
|   | (MIGLIAIA DI EURO)   |   |         |         |            |         |           |            |  |  |
|   | AGGREGATI  | E S E R C I Z I D I P R O V E N I E N Z A |         |         |            |         |           |            |  |  |
| 2017  |  | 2018                                      | 2019    | 2020    | 2021       | 2022    | TOTALE    |            |  |  |
| CE3 03 ALTRI                                  | P  | 72.870                                    | 1.480   | 33.294  | 1.060      | 880     | 11        | 109.595    |  |  |
|   | S  | -   | -       | -       | -          | 22.210  | 589.521   | 611.731    |  |  |
|   | T  | 72.870                                    | 1.480   | 33.294  | 1.060      | 23.090  | 589.532   | 721.325    |  |  |
| CE2 03 FAMIGLIE E ISTITUZIONI SOCIALI PRIVATE | P  | -   | -       | 0       | 7.830      | -       | -         | 7.830      |  |  |
|   | S  | -   | -       | -       | -          | 519.385 | -         | 519.385    |  |  |
|   | T  | -   | -       | 0       | 7.830      | 519.385 | -         | 527.214    |  |  |
| CE3 02 ALTRI                                  | P  | -   | -       | 0       | 7.830      | -       | -         | 7.830      |  |  |
|   | S  | -   | -       | -       | -          | 519.385 | -         | 519.385    |  |  |
|   | T  | -   | -       | 0       | 7.830      | 519.385 | -         | 527.214    |  |  |
| CE2 04 ALTRI TRASFERIMENTI                    | P  | 238.506                                   | 297.526 | 431.084 | 557.716    | 575.639 | 463.199   | 2.563.669  |  |  |
|   | S  | -   | -       | -       | -          | 85.082  | 1.482.659 | 1.567.741  |  |  |
|   | T  | 238.506                                   | 297.526 | 431.084 | 557.716    | 660.721 | 1.945.858 | 4.131.410  |  |  |
| CE3 03 SOMME NON ALTROVE CLASSIFICATE         | P  | 238.506                                   | 297.526 | 431.084 | 557.716    | 575.639 | 463.199   | 2.563.669  |  |  |
|   | S  | -   | -       | -       | -          | 85.082  | 1.482.659 | 1.567.741  |  |  |
|   | T  | 238.506                                   | 297.526 | 431.084 | 557.716    | 660.721 | 1.945.858 | 4.131.410  |  |  |
| ACQUISIZIONI DI ATTIVITA' FINANZIARIE         | P  | 5.834.954                                 | -       | -       | -          | -       | -         | 5.834.954  |  |  |
|   | S  | -   | -       | -       | 30.801.826 | 734.086 | 2.875.307 | 34.411.219 |  |  |
|   | T  | 5.834.954                                 | -       | -       | 30.801.826 | 734.086 | 2.875.307 | 40.246.173 |  |  |
| CE2 03 CONCESSIONE DI PRESTITI                | P  | 10.000                                    | -       | -       | -          | -       | -         | 10.000     |  |  |
|   | S  | -   | -       | -       | -          | 461.791 | 1.089.390 | 1.551.181  |  |  |
|   | T  | 10.000                                    | -       | -       | -          | 461.791 | 1.089.390 | 1.561.181  |  |  |
| CE3 01 A BREVE TERMINE                        | P  | 10.000                                    | -       | -       | -          | -       | -         | 10.000     |  |  |
|   | S  | -   | -       | -       | -          | 1.791   | -         | 1.791      |  |  |
|   | T  | 10.000                                    | -       | -       | -          | 1.791   | -         | 11.791     |  |  |
| CE3 02 A LUNGO TERMINE                        | P  | -   | -       | -       | -          | -       | -         | -          |  |  |
|   | S  | -   | -       | -       | -          | 460.000 | 1.089.390 | 1.549.390  |  |  |
|   | T  | -   | -       | -       | -          | 460.000 | 1.089.390 | 1.549.390  |  |  |
| CE2 04 AZIONI E ALTRE PARTECIPAZIONI          | P  | 5.824.954                                 | -       | -       | -          | -       | -         | 5.824.954  |  |  |
|   | S  | -   | -       | -       | 30.801.826 | 272.295 | 1.785.917 | 32.860.038 |  |  |
|   | T  | 5.824.954                                 | -       | -       | 30.801.826 | 272.295 | 1.785.917 | 38.684.992 |  |  |

TABELLA N. 21.1  
RESIDUI PASSIVI AL 31 DICEMBRE 2022 PER CLASSIFICAZIONE ECONOMICA E PER ESERCIZI DI PROVENIENZA DISTINTI  
IN PROPRI (P), DI STANZIAMENTO (S) E COMPLESSIVI (T)

(MIGLIAIA DI EURO)

| AGGREGATI                   | E S E R C I Z I D I P R O V E N I E N Z A |            |           |            |            |            | TOTALE      |
|-----------------------------|---|------------|-----------|------------|------------|------------|-------------|
|                             | 2017                                      | 2018       | 2019      | 2020       | 2021       | 2022       |             |
| CE3 03 ALTRE PARTECIPAZIONI | P   | 5.824.954  | -         | -          | -          | -          | 5.824.954   |
|                             | S   | -          | -         | -          | 30.801.826 | 272.295    | 32.860.038  |
|                             | T   | 5.824.954  | -         | -          | 30.801.826 | 272.295    | 38.684.992  |
| TOTALE SPESE FINALI         | P   | 10.784.379 | 5.635.625 | 5.391.438  | 9.753.493  | 17.809.880 | 83.073.822  |
|                             | S   | 7.227.857  | 3.019.290 | 7.231.003  | 38.707.654 | 16.293.091 | 109.528.239 |
|                             | T   | 18.012.236 | 8.654.915 | 12.622.441 | 48.461.147 | 34.102.971 | 192.602.061 |

| TABELLA N. 21.1                                      | RESIDUI PASSIVI AL 31 DICEMBRE 2022 PER CLASSIFICAZIONE ECONOMICA E PER ESERCIZI DI PROVENIENZA DISTINTI<br>IN PROPRI (P), DI STANZIAMENTO (S) E COMPLESSIVI (T) |           |            |            |            |            |             | TOTALE  |
|--|--|-----------|------------|------------|------------|------------|-------------|---------|
|  | (MIGLIAIA DI EURO)   |           |            |            |            |            |             |         |
| AGGREGATI  | E S E R C I Z I D I P R O V E N I E N Z A  |           |            |            |            |            |             | TOTALE  |
|  | 2017   | 2018      | 2019       | 2020       | 2021       | 2022       | TOTALE      |         |
| TITOLO III - RIMBORSO PASSIVITA' FINANZIARIE         |  |           |            |            |            |            |             |         |
| P  | 23.434   | 13        | 0          | 0          | 0          | 0          | 0           | 23.447  |
| S  | 40.791   | -         | -          | -          | -          | -          | 828.858     | 869.649 |
| T  | 64.226   | 13        | 0          | 0          | 0          | 0          | 828.858     | 893.097 |
| RIMBORSO PASSIVITA' FINANZIARIE                      |  |           |            |            |            |            |             |         |
| P  | 23.434   | 13        | 0          | 0          | 0          | 0          | 0           | 23.447  |
| S  | 40.791   | -         | -          | -          | -          | -          | 828.858     | 869.649 |
| T  | 64.226   | 13        | 0          | 0          | 0          | 0          | 828.858     | 893.097 |
| CE2 01 BIGLIETTI, MONETE, DEPOSITI, ORO<br>MONETARIO |  |           |            |            |            |            |             |         |
| P  | 21.890   | -         | -          | -          | -          | -          | -           | 21.890  |
| S  | -  | -         | -          | -          | -          | -          | -           | -       |
| T  | 21.890   | -         | -          | -          | -          | -          | -           | 21.890  |
| CE3 03 DEPOSITI                                      |  |           |            |            |            |            |             |         |
| P  | 21.890   | -         | -          | -          | -          | -          | -           | 21.890  |
| S  | -  | -         | -          | -          | -          | -          | -           | -       |
| T  | 21.890   | -         | -          | -          | -          | -          | -           | 21.890  |
| CE2 02 TITOLI  |  |           |            |            |            |            |             |         |
| P  | 526  | -         | -          | -          | -          | -          | -           | 539     |
| S  | -  | -         | -          | -          | -          | -          | 828.858     | 828.858 |
| T  | 526  | 13        | -          | -          | -          | -          | 828.858     | 829.397 |
| CE3 01 A BREVE TERMINE                               |  |           |            |            |            |            |             |         |
| P  | 328  | -         | -          | -          | -          | -          | -           | 328     |
| S  | -  | -         | -          | -          | -          | -          | -           | -       |
| T  | 328  | -         | -          | -          | -          | -          | -           | 328     |
| CE3 02 A LUNGO TERMINE                               |  |           |            |            |            |            |             |         |
| P  | 198  | -         | -          | -          | -          | -          | -           | 211     |
| S  | -  | -         | -          | -          | -          | -          | 828.858     | 828.858 |
| T  | 198  | 13        | -          | -          | -          | -          | 828.858     | 829.070 |
| CE2 03 PRESTITI                                      |  |           |            |            |            |            |             |         |
| P  | 1.018  | 0         | 0          | 0          | 0          | 0          | 0           | 1.018   |
| S  | 40.791   | -         | -          | -          | -          | -          | -           | 40.791  |
| T  | 41.810   | 0         | 0          | 0          | 0          | 0          | 0           | 41.810  |
| CE3 02 A LUNGO TERMINE                               |  |           |            |            |            |            |             |         |
| P  | 1.018  | -         | -          | -          | -          | -          | -           | 1.018   |
| S  | 40.791   | -         | -          | -          | -          | -          | -           | 40.791  |
| T  | 41.810   | 0         | 0          | 0          | 0          | 0          | 0           | 41.810  |
| IN COMPLESSO   |  |           |            |            |            |            |             |         |
| P  | 10.807.813   | 5.635.638 | 5.391.438  | 9.753.493  | 17.809.880 | 33.699.007 | 83.097.270  |         |
| S  | 7.268.648  | 3.019.290 | 7.231.003  | 38.707.654 | 16.293.091 | 37.878.203 | 110.397.889 |         |
| T  | 18.076.462   | 8.654.928 | 12.622.441 | 48.461.147 | 34.102.971 | 71.577.210 | 193.495.158 |         |

CONSISTENZA DEI RESIDUI PASSIVI PER ESERCIZI DI PROVENIENZA

(MILIONI DI EURO)

TABELLA N. 22

| ANNI | CONSISTENZA<br>AL 1 GENNAIO<br>(A) | RIACC.NTI<br>INTERVENUTI<br>NELL'ANNO<br>(B) | ACCERTATI AL<br>31 DICEMBRE<br>(C) | RESIDUI<br>PAGATI<br>(D) | RESIDUI AL 31 DICEMBRE             |                            | TOTALE<br>G = (E+F) | SMAL.TO<br>RESIDUI<br>(%)<br>H = (D/C) | RS. NUOVA<br>FORMAZIONE<br>/<br>PREV. DEF.<br>(%) |
|------|------------------------------------|--|------------------------------------|--------------------------|------------------------------------|----------------------------|---------------------|--|---|
|      |                                    |  |                                    |                          | VECCHIA<br>FORMAZIONE<br>E = (C-D) | NUOVA<br>FORMAZIONE<br>(F) |                     |  |   |
| 2011 | 108.276                            | -16.697                                      | 91.579                             | 48.418                   | 43.161                             | 49.988                     | 93.149              | 52,9                                   | 6,8   |
| 2012 | 93.149                             | -24.080                                      | 69.069                             | 37.059                   | 32.009                             | 42.020                     | 74.029              | 53,7                                   | 5,2   |
| 2013 | 76.316                             | -13.382                                      | 62.934                             | 37.231                   | 25.703                             | 58.513                     | 84.216              | 59,2                                   | 7,3   |
| 2014 | 84.216                             | -10.818                                      | 73.398                             | 36.736                   | 36.662                             | 76.591                     | 113.254             | 50,1                                   | 9,0   |
| 2015 | 113.254                            | -13.949                                      | 99.304                             | 52.523                   | 46.781                             | 66.250                     | 113.031             | 52,9                                   | 7,7   |
| 2016 | 113.031                            | -4.419                                       | 108.612                            | 40.616                   | 67.996                             | 66.427                     | 134.423             | 37,4                                   | 8,0   |
| 2017 | 134.423                            | -17.590                                      | 116.833                            | 49.089                   | 67.744                             | 70.161                     | 137.906             | 42,0                                   | 7,9   |
| 2018 | 137.906                            | -17.533                                      | 120.372                            | 48.309                   | 72.063                             | 68.301                     | 140.364             | 40,1                                   | 8,0   |
| 2019 | 140.364                            | -19.251                                      | 121.114                            | 44.724                   | 76.390                             | 37.624                     | 114.014             | 36,9                                   | 4,3   |
| 2020 | 114.014                            | -12.599                                      | 101.416                            | 31.582                   | 69.834                             | 127.083                    | 196.917             | 31,1                                   | 11,2  |
| 2021 | 196.917                            | -20.430                                      | 176.487                            | 46.443                   | 130.043                            | 58.222                     | 188.265             | 26,3                                   | 5,0   |
| 2022 | 188.265                            | -16.494                                      | 171.771                            | 49.853                   | 121.918                            | 71.577                     | 193.495             | 29,0                                   | 6,2   |

TABELLA N. 23 RIPARTIZIONE PER MINISTERO DELLE RISULTANZE DI CONSUNTIVO DELLA SPESA PER L'ESERCIZIO 2022

(MIGLIAIA DI EURO)

|   | PREVISIONI INIZIALI COMPETENZA | PREVISIONI DEFINITIVE COMPETENZA | PREVISIONI INIZIALI CASSA | PREVISIONI DEFINITIVE CASSA | IMPEGNI     | PAGAMENTI COMPETENZA | PAGAMENTI RESIDUI | RESIDUI PROVENIENTI ESERCIZI PRECEDENTI | RESIDUI NUOVA FORMAZIONE |
|---|--------------------------------|----------------------------------|---------------------------|-----------------------------|-------------|----------------------|-------------------|---|--------------------------|
| Spese correnti  | 668.940.455                    | 715.625.526                      | 683.623.403               | 729.907.497                 | 680.997.623 | 653.581.052          | 17.718.699        | 23.048.358                              | 27.416.571               |
| MINISTERO DELL'ECONOMIA E DELLE FINANZE                           | 372.434.097                    | 362.864.066                      | 386.089.851               | 371.243.024                 | 344.805.536 | 333.744.914          | 9.229.921         | 9.657.399                               | 11.060.622               |
| MINISTERO DELLO SVILUPPO ECONOMICO                                | 749.645                        | 1.075.106                        | 772.645                   | 1.400.643                   | 991.060     | 672.830              | 392.158           | 40.823                                  | 318.230                  |
| MINISTERO DEL LAVORO E DELLE POLITICHE SOCIALI                    | 162.449.028                    | 177.686.485                      | 162.943.105               | 178.160.488                 | 165.880.595 | 158.181.588          | 2.571.289         | 10.364.681                              | 7.699.007                |
| MINISTERO DELLA GIUSTIZIA   | 9.307.155                      | 10.047.187                       | 9.317.006                 | 10.208.950                  | 9.032.603   | 8.828.607            | 231.488           | 56.376                                  | 203.996                  |
| MINISTERO DEGLI AFFARI ESTERI E DELLA COOPERAZIONE INTERNAZIONALE | 3.188.741                      | 3.847.472                        | 3.188.741                 | 3.899.614                   | 3.601.148   | 3.475.756            | 154.908           | 63.205                                  | 125.392                  |
| MINISTERO DELL'ISTRUZIONE   | 49.561.154                     | 54.555.822                       | 49.585.084                | 55.271.813                  | 54.245.477  | 52.845.921           | 947.057           | 447.632                                 | 1.399.557                |
| MINISTERO DELL'INTERNO  | 24.756.304                     | 29.903.448                       | 24.984.382                | 32.247.337                  | 28.869.038  | 26.581.105           | 2.044.448         | 1.109.582                               | 2.287.933                |
| MINISTERO DELLA TRANSIZIONE ECOLOGICA                             | 3.751.388                      | 26.393.788                       | 3.751.438                 | 26.444.708                  | 26.274.749  | 26.159.583           | 53.212            | 26.602                                  | 115.166                  |
| MINISTERO DELLE INFRASTRUTTURE E DELLA MOBILITA' SOSTENIBILI      | 7.757.077                      | 9.702.213                        | 7.747.214                 | 10.337.703                  | 9.361.673   | 7.092.803            | 725.298           | 456.111                                 | 2.268.869                |
| MINISTERO DELL'UNIVERSITA' E DELLA RICERCA                        | 9.907.761                      | 10.124.883                       | 9.907.761                 | 10.292.397                  | 9.993.253   | 9.195.475            | 406.401           | 374.742                                 | 797.778                  |
| MINISTERO DELLA DIFESA  | 20.168.160                     | 23.834.173                       | 20.202.040                | 24.101.483                  | 23.103.626  | 22.784.315           | 248.063           | 82.727                                  | 319.311                  |
| MINISTERO DELLE POLITICHE AGRICOLE ALIMENTARI E FORESTALI         | 683.004                        | 743.300                          | 684.223                   | 753.220                     | 670.810     | 638.514              | 19.162            | 3.532                                   | 32.295                   |
| MINISTERO DELLA CULTURA   | 2.121.604                      | 2.436.128                        | 2.346.576                 | 2.846.377                   | 2.008.394   | 1.602.722            | 418.989           | 84.358                                  | 405.672                  |
| MINISTERO DELLA SALUTE  | 1.896.309                      | 2.191.412                        | 1.894.309                 | 2.266.761                   | 1.956.454   | 1.712.226            | 159.610           | 128.046                                 | 244.227                  |
| MINISTERO DEL TURISMO   | 209.028                        | 220.042                          | 209.028                   | 432.979                     | 203.207     | 64.692               | 116.695           | 152.542                                 | 138.516                  |



TABELLA N. 23 RIPARTIZIONE PER MINISTERO DELLE RISULTANZE DI CONSUNTIVO DELLA SPESA PER L'ESERCIZIO 2022

(MIGLIAIA DI EURO)

|   | PREVISIONI INIZIALI COMPETENZA | PREVISIONI DEFINITIVE COMPETENZA | PREVISIONI INIZIALI CASSA | PREVISIONI DEFINITIVE CASSA | IMPEGNI     | PAGAMENTI COMPETENZA | PAGAMENTI RESIDUI | RESIDUI PROVENIENTI ESERCIZI PRECEDENTI | RESIDUI NUOVA FORMAZIONE |
|---|--------------------------------|----------------------------------|---------------------------|-----------------------------|-------------|----------------------|-------------------|---|--------------------------|
| Spese in conto capitale   | 147.668.905                    | 167.697.080                      | 155.383.233               | 176.906.179                 | 160.328.114 | 116.996.334          | 31.990.533        | 98.805.352                              | 43.331.780               |
| MINISTERO DELL'ECONOMIA E DELLE FINANZE                           | 101.870.574                    | 108.206.682                      | 107.299.646               | 116.925.545                 | 104.201.672 | 81.630.509           | 23.372.068        | 74.849.058                              | 22.571.163               |
| MINISTERO DELLO SVILUPPO ECONOMICO                                | 11.888.745                     | 13.393.290                       | 12.414.243                | 13.871.551                  | 12.677.479  | 10.856.094           | 1.889.049         | 1.566.812                               | 1.821.385                |
| MINISTERO DEL LAVORO E DELLE POLITICHE SOCIALI                    | 63.795                         | 69.315                           | 63.795                    | 89.388                      | 68.815      | 48.766               | 19.697            | 35.344                                  | 20.049                   |
| MINISTERO DELLA GIUSTIZIA   | 886.067                        | 897.353                          | 891.872                   | 890.053                     | 483.206     | 304.518              | 90.014            | 232.169                                 | 178.688                  |
| MINISTERO DEGLI AFFARI ESTERI E DELLA COOPERAZIONE INTERNAZIONALE | 115.924                        | 363.781                          | 115.924                   | 344.140                     | 363.781     | 247.275              | 58.784            | 124.241                                 | 116.506                  |
| MINISTERO DELL'ISTRUZIONE   | 1.474.053                      | 1.474.757                        | 1.784.592                 | 1.511.910                   | 1.064.555   | 290.470              | 200.352           | 1.949.324                               | 774.085                  |
| MINISTERO DELL'INTERNO  | 6.098.315                      | 6.244.691                        | 6.299.902                 | 4.604.145                   | 5.824.908   | 2.031.933            | 1.367.833         | 3.143.262                               | 3.792.976                |
| MINISTERO DELLA TRANSIZIONE ECOLOGICA                             | 2.270.875                      | 10.404.156                       | 2.638.262                 | 11.109.140                  | 9.556.692   | 8.324.548            | 635.699           | 1.583.620                               | 1.232.145                |
| MINISTERO DELLE INFRASTRUTTURE E DELLA MOBILITA' SOSTENIBILI      | 9.523.127                      | 12.813.210                       | 10.064.683                | 13.020.083                  | 12.581.252  | 5.050.629            | 2.630.052         | 11.655.819                              | 7.530.623                |
| MINISTERO DELL'UNIVERSITA' E DELLA RICERCA                        | 3.726.034                      | 3.298.149                        | 3.744.795                 | 3.262.686                   | 3.297.094   | 2.227.175            | 453.522           | 974.253                                 | 1.069.919                |
| MINISTERO DELLA DIFESA  | 5.787.910                      | 6.062.700                        | 5.796.309                 | 6.166.207                   | 5.809.949   | 4.870.387            | 411.331           | 269.490                                 | 939.562                  |
| MINISTERO DELLE POLITICHE AGRICOLE ALIMENTARI E FORESTALI         | 1.238.872                      | 1.600.043                        | 1.277.274                 | 2.079.943                   | 1.540.257   | 555.197              | 373.149           | 350.485                                 | 985.060                  |
| MINISTERO DELLA CULTURA   | 1.827.791                      | 1.884.452                        | 1.972.019                 | 1.990.965                   | 1.879.326   | 457.780              | 320.660           | 916.534                                 | 1.421.545                |
| MINISTERO DELLA SALUTE  | 830.561                        | 853.715                          | 953.653                   | 909.458                     | 848.342     | 96.650               | 167.964           | 1.154.259                               | 751.692                  |
| MINISTERO DEL TURISMO   | 66.263                         | 130.786                          | 66.262                    | 130.965                     | 130.786     | 4.404                | 358               | 683                                     | 126.382                  |
| Rimborso passivita' finanziarie                                   | 277.346.919                    | 272.601.697                      | 277.372.139               | 272.615.743                 | 261.814.273 | 260.985.415          | 143.986           | 64.239                                  | 828.858                  |
| MINISTERO DELL'ECONOMIA E DELLE FINANZE                           | 277.205.535                    | 272.460.314                      | 277.205.535               | 272.460.314                 | 261.672.890 | 260.844.032          | 133.844           | 539                                     | 828.858                  |

| TABELLA N. 23                              |  | RIPARTIZIONE PER MINISTERO DELLE RISULTANZE DI CONSUNTIVO DELLA SPESA PER L'ESERCIZIO 2022 |                                  |                           |                             |               |                      |                   |   |                          |  |
|--|--|--|----------------------------------|---------------------------|-----------------------------|---------------|----------------------|-------------------|---|--------------------------|--|
|  |  | (MIGLIAIA DI EURO)   |                                  |                           |                             |               |                      |                   |   |                          |  |
|  |  | PREVISIONI INIZIALI COMPETENZA   | PREVISIONI DEFINITIVE COMPETENZA | PREVISIONI INIZIALI CASSA | PREVISIONI DEFINITIVE CASSA | IMPEGNI       | PAGAMENTI COMPETENZA | PAGAMENTI RESIDUI | RESIDUI PROVENIENTI ESERCIZI PRECEDENTI | RESIDUI NUOVA FORMAZIONE |  |
| MINISTERO DELLO SVILUPPO ECONOMICO         |  | 99.839   | 99.839                           | 99.839                    | 99.839                      | 99.839        | 99.839               | -                 | -                                       | -                        |  |
| MINISTERO DELL'INTERNO                     |  | 19.339   | 19.339                           | 19.534                    | 19.644                      | 19.339        | 19.339               | 142               | 21.890                                  | -                        |  |
| MINISTERO DELLA TRANSIZIONE ECOLOGICA      |  | 827  | 827                              | 827                       | 827                         | 827           | 827                  | -                 | -                                       | -                        |  |
| MINISTERO DELL'UNIVERSITA' E DELLA RICERCA |  | 4.014  | 4.014                            | 29.039                    | 17.755                      | 4.014         | 4.014                | 10.000            | 41.809                                  | -                        |  |
| MINISTERO DELLA CULTURA                    |  | 17.363   | 17.363                           | 17.363                    | 17.363                      | 17.363        | 17.363               | -                 | -                                       | -                        |  |
| TOTALE GENERALE                            |  | 1.093.956.279  | 1.155.924.303                    | 1.116.378.776             | 1.179.429.419               | 1.103.140.010 | 1.031.562.801        | 49.853.218        | 121.917.948                             | 71.577.210               |  |

999/650/1

22/06/2023

SEGRE TABELLA N. 23 RIPARTIZIONE PER MINISTERO DELLE RISULTANZE DI CONSUNTIVO DELLA SPESA PER L'ESERCIZIO 2022

(MIGLIAIA DI EURO)

|   | PREVISIONI INIZIALI COMPETENZA | PREVISIONI DEFINITIVE COMPETENZA | PREVISIONI INIZIALI CASSA | PREVISIONI DEFINITIVE CASSA | IMPEGNI       | PAGAMENTI COMPETENZA | PAGAMENTI RESIDUI | RESIDUI PROVENIENTI ESERCIZI PRECEDENTI | RESIDUI NUOVA FORMAZIONE |
|---|--------------------------------|----------------------------------|---------------------------|-----------------------------|---------------|----------------------|-------------------|---|--------------------------|
| MINISTERO DELL'ECONOMIA E DELLE FINANZE                           | 751.510.206                    | 743.531.061                      | 770.595.033               | 760.628.883                 | 710.680.098   | 676.219.455          | 32.735.833        | 84.506.997                              | 34.460.643               |
| MINISTERO DELLO SVILUPPO ECONOMICO                                | 12.738.229                     | 14.568.235                       | 13.286.727                | 15.372.033                  | 13.768.378    | 11.628.763           | 2.281.207         | 1.607.635                               | 2.139.615                |
| MINISTERO DEL LAVORO E DELLE POLITICHE SOCIALI                    | 162.512.823                    | 177.755.800                      | 163.006.900               | 178.249.877                 | 165.949.410   | 158.230.354          | 2.590.986         | 10.400.025                              | 7.719.056                |
| MINISTERO DELLA GIUSTIZIA   | 10.193.222                     | 10.944.540                       | 10.208.878                | 11.099.003                  | 9.515.808     | 9.133.125            | 321.502           | 288.545                                 | 382.683                  |
| MINISTERO DEGLI AFFARI ESTERI E DELLA COOPERAZIONE INTERNAZIONALE | 3.304.665                      | 4.211.253                        | 3.304.665                 | 4.243.753                   | 3.964.929     | 3.723.031            | 213.692           | 187.446                                 | 241.897                  |
| MINISTERO DELL'ISTRUZIONE   | 51.035.207                     | 56.030.579                       | 51.369.675                | 56.783.723                  | 55.310.032    | 53.136.391           | 1.147.409         | 2.396.957                               | 2.173.642                |
| MINISTERO DELL'INTERNO  | 30.873.957                     | 36.167.478                       | 31.303.819                | 36.871.126                  | 34.713.286    | 28.632.377           | 3.412.423         | 4.274.733                               | 6.080.909                |
| MINISTERO DELLA TRANSIZIONE ECOLOGICA                             | 6.023.091                      | 36.788.771                       | 6.390.528                 | 37.554.676                  | 35.832.269    | 34.484.958           | 688.911           | 1.610.222                               | 1.347.311                |
| MINISTERO DELLE INFRASTRUTTURE E DELLA MOBILITA' SOSTENIBILI      | 17.280.204                     | 22.515.422                       | 17.811.897                | 23.357.786                  | 21.942.925    | 12.143.432           | 3.355.350         | 12.111.930                              | 9.799.493                |
| MINISTERO DELL'UNIVERSITA' E DELLA RICERCA                        | 13.637.808                     | 13.427.047                       | 13.681.595                | 13.572.838                  | 13.294.361    | 11.426.664           | 869.923           | 1.390.805                               | 1.867.697                |
| MINISTERO DELLA DIFESA  | 25.956.070                     | 29.896.873                       | 25.998.349                | 30.267.690                  | 28.913.576    | 27.654.703           | 659.393           | 352.217                                 | 1.258.873                |
| MINISTERO DELLE POLITICHE AGRICOLE ALIMENTARI E FORESTALI         | 1.921.876                      | 2.343.344                        | 1.961.497                 | 2.833.163                   | 2.211.067     | 1.193.711            | 392.311           | 354.017                                 | 1.017.355                |
| MINISTERO DELLA CULTURA   | 3.966.758                      | 4.337.943                        | 4.335.958                 | 4.854.705                   | 3.905.083     | 2.077.866            | 739.648           | 1.000.892                               | 1.827.217                |
| MINISTERO DELLA SALUTE  | 2.726.870                      | 3.045.127                        | 2.847.963                 | 3.176.220                   | 2.804.796     | 1.808.876            | 327.574           | 1.282.305                               | 995.920                  |
| MINISTERO DEL TURISMO   | 275.291                        | 350.828                          | 275.290                   | 563.944                     | 333.993       | 69.095               | 117.053           | 153.224                                 | 264.898                  |
| TOTALE GENERALE   | 1.093.956.279                  | 1.155.924.303                    | 1.116.378.776             | 1.179.429.419               | 1.103.140.010 | 1.031.562.801        | 49.853.218        | 121.917.948                             | 71.577.210               |

TABELLA N. 23.1

## RIPARTIZIONE PER MINISTERO DELLE RISULTANZE DI CONSUNTIVO DELLA SPESA PER L'ESERCIZIO 2022

(MIGLIAIA DI EURO)

|   | PREVISIONI INIZIALI COMPETENZA | PREVISIONI DEFINITIVE COMPETENZA | PREVISIONI INIZIALI CASSA | PREVISIONI DEFINITIVE CASSA | IMPEGNI            | PAGAMENTI COMPETENZA | PAGAMENTI RESIDUI | RESIDUI PROVENIENTI ESERCIZI PRECEDENTI | RESIDUI NUOVA FORMAZIONE |
|---|--------------------------------|----------------------------------|---------------------------|-----------------------------|--------------------|----------------------|-------------------|---|--------------------------|
| <b>MINISTERO DELL'ECONOMIA E DELLE FINANZE</b>        | <b>751.510.206</b>             | <b>743.531.061</b>               | <b>770.595.033</b>        | <b>760.628.883</b>          | <b>710.680.098</b> | <b>676.219.455</b>   | <b>32.735.833</b> | <b>84.506.997</b>                       | <b>34.460.643</b>        |
| FUNZIONAMENTO   | 25.668.344                     | 25.881.942                       | 25.690.081                | 25.950.094                  | 22.465.657         | 22.343.864           | 422.767           | 29.524                                  | 121.793                  |
| INTERVENTI  | 233.014.640                    | 236.544.274                      | 234.446.191               | 238.192.205                 | 233.057.329        | 224.250.016          | 5.016.933         | 7.236.403                               | 8.807.312                |
| INVESTIMENTI  | 93.346.401                     | 95.126.206                       | 83.144.354                | 87.763.289                  | 92.859.376         | 73.333.738           | 7.166.507         | 37.238.253                              | 19.525.638               |
| ALTRE SPESE IN C/CAPITALE                             | 3.795.638                      | 9.194.236                        | 19.018.593                | 24.464.966                  | 8.288.849          | 5.779.070            | 15.443.205        | 37.078.457                              | 2.509.779                |
| ONERI COMUNI DI PARTE CORRENTE                        | 36.488.282                     | 25.942.338                       | 48.690.748                | 32.605.351                  | 23.758.437         | 21.627.312           | 3.788.929         | 2.385.173                               | 2.131.125                |
| ONERI DEL DEBITO PUBBLICO                             | 77.262.832                     | 74.495.512                       | 77.262.832                | 74.495.374                  | 65.524.113         | 65.523.721           | 1.292             | 6.299                                   | 392                      |
| RIMBORSO DEL DEBITO PUBBLICO                          | 277.205.535                    | 272.460.314                      | 277.205.535               | 272.460.314                 | 261.672.890        | 260.844.032          | 133.844           | 539                                     | 828.858                  |
| ONERI COMUNI DI CONTO CAPITALE                        | 4.728.535                      | 3.886.240                        | 5.136.699                 | 4.697.290                   | 3.053.448          | 2.517.701            | 762.356           | 532.347                                 | 535.746                  |
| <b>MINISTERO DELLO SVILUPPO ECONOMICO</b>             | <b>12.738.229</b>              | <b>14.568.235</b>                | <b>13.286.727</b>         | <b>15.372.033</b>           | <b>13.768.378</b>  | <b>11.628.763</b>    | <b>2.281.207</b>  | <b>1.607.635</b>                        | <b>2.139.615</b>         |
| FUNZIONAMENTO   | 184.939                        | 313.289                          | 184.939                   | 327.392                     | 247.873            | 241.148              | 14.623            | 830                                     | 6.724                    |
| INTERVENTI  | 475.829                        | 673.020                          | 498.829                   | 980.740                     | 657.412            | 357.153              | 363.517           | 39.994                                  | 300.259                  |
| INVESTIMENTI  | 11.863.919                     | 13.351.454                       | 12.379.417                | 13.829.715                  | 12.636.468         | 10.856.092           | 1.889.049         | 1.546.812                               | 1.780.375                |
| ALTRE SPESE IN C/CAPITALE                             | 1                              | 40.011                           | 10.001                    | 40.011                      | 40.011             | 2                    | -                 | 20.000                                  | 40.010                   |
| ONERI COMUNI DI PARTE CORRENTE                        | 83.035                         | 82.956                           | 83.035                    | 86.670                      | 79.934             | 68.687               | 14.018            | -                                       | 11.247                   |
| ONERI DEL DEBITO PUBBLICO                             | 5.842                          | 5.842                            | 5.842                     | 5.842                       | 5.842              | 5.842                | -                 | -                                       | -                        |
| RIMBORSO DEL DEBITO PUBBLICO                          | 99.839                         | 99.839                           | 99.839                    | 99.839                      | 99.839             | 99.839               | -                 | -                                       | -                        |
| ONERI COMUNI DI CONTO CAPITALE                        | 24.825                         | 1.825                            | 24.825                    | 1.825                       | 1.000              | -                    | -                 | -                                       | 1.000                    |
| <b>MINISTERO DEL LAVORO E DELLE POLITICHE SOCIALI</b> | <b>162.512.823</b>             | <b>177.755.800</b>               | <b>163.006.900</b>        | <b>178.249.877</b>          | <b>165.949.410</b> | <b>158.230.354</b>   | <b>2.590.986</b>  | <b>10.400.025</b>                       | <b>7.719.056</b>         |
| FUNZIONAMENTO   | 185.606                        | 332.393                          | 185.263                   | 339.712                     | 300.242            | 189.637              | 7.701             | 7.519                                   | 110.604                  |
| INTERVENTI  | 161.437.828                    | 176.971.766                      | 161.932.248               | 177.438.450                 | 165.331.187        | 157.775.737          | 2.558.967         | 10.353.752                              | 7.555.451                |
| INVESTIMENTI  | 63.795                         | 69.315                           | 63.795                    | 89.388                      | 68.815             | 48.766               | 19.697            | 35.344                                  | 20.049                   |

## TABELLA N. 23.1

## RIPARTIZIONE PER MINISTERO DELLE RISULTANZE DI CONSUNTIVO DELLA SPESA PER L'ESERCIZIO 2022

(MIGLIAIA DI EURO)

|  | PREVISIONI INIZIALI COMPETENZA | PREVISIONI DEFINITIVE COMPETENZA | PREVISIONI INIZIALI CASSA | PREVISIONI DEFINITIVE CASSA | IMPEGNI           | PAGAMENTI COMPETENZA | PAGAMENTI RESIDUI | RESIDUI PROVENIENTI ESERCIZI PRECEDENTI | RESIDUI NUOVA FORMAZIONE |
|--|--------------------------------|----------------------------------|---------------------------|-----------------------------|-------------------|----------------------|-------------------|---|--------------------------|
| ONERI COMUNI DI PARTE CORRENTE   | 825.593                        | 382.326                          | 825.593                   | 382.326                     | 249.166           | 216.214              | 4.621             | 3.410                                   | 32.952                   |
| ONERI COMUNI DI CONTO CAPITALE   | -                              | -                                | -                         | -                           | -                 | -                    | -                 | -                                       | -                        |
| <b>MINISTERO DELLA GIUSTIZIA</b>   | <b>10.193.222</b>              | <b>10.944.540</b>                | <b>10.208.878</b>         | <b>11.099.003</b>           | <b>9.515.808</b>  | <b>9.133.125</b>     | <b>321.502</b>    | <b>288.545</b>                          | <b>382.683</b>           |
| FUNZIONAMENTO  | 7.921.447                      | 8.688.526                        | 7.931.299                 | 8.746.303                   | 7.776.972         | 7.656.651            | 113.488           | 31.318                                  | 120.322                  |
| INTERVENTI   | 1.235.948                      | 1.190.026                        | 1.235.948                 | 1.294.012                   | 1.107.785         | 1.024.111            | 118.000           | 24.265                                  | 83.674                   |
| INVESTIMENTI   | 884.667                        | 895.953                          | 890.472                   | 888.653                     | 483.206           | 304.518              | 90.014            | 232.169                                 | 178.688                  |
| ONERI COMUNI DI PARTE CORRENTE   | 149.759                        | 168.635                          | 149.759                   | 168.635                     | 147.846           | 147.846              | -                 | 793                                     | -                        |
| ONERI COMUNI DI CONTO CAPITALE   | 1.400                          | 1.400                            | 1.400                     | 1.400                       | -                 | -                    | -                 | -                                       | -                        |
| <b>MINISTERO DEGLI AFFARI ESTERI E DELLA COOPERAZIONE INTERNAZIONALE</b> | <b>3.304.665</b>               | <b>4.211.253</b>                 | <b>3.304.665</b>          | <b>4.243.753</b>            | <b>3.964.929</b>  | <b>3.723.031</b>     | <b>213.692</b>    | <b>187.446</b>                          | <b>241.897</b>           |
| FUNZIONAMENTO  | 959.331                        | 1.188.316                        | 959.331                   | 1.156.080                   | 1.037.768         | 1.001.218            | 21.979            | 2.859                                   | 36.549                   |
| INTERVENTI   | 2.211.766                      | 2.648.004                        | 2.211.766                 | 2.732.373                   | 2.552.228         | 2.463.887            | 132.921           | 60.346                                  | 88.341                   |
| INVESTIMENTI   | 113.924                        | 363.781                          | 113.924                   | 344.140                     | 363.781           | 247.275              | 58.784            | 124.241                                 | 116.506                  |
| ONERI COMUNI DI PARTE CORRENTE   | 17.644                         | 11.153                           | 17.644                    | 11.160                      | 11.152            | 10.651               | 8                 | -                                       | 502                      |
| ONERI COMUNI DI CONTO CAPITALE   | 2.000                          | -                                | 2.000                     | -                           | -                 | -                    | -                 | -                                       | -                        |
| <b>MINISTERO DELL'ISTRUZIONE</b>   | <b>51.035.207</b>              | <b>56.030.579</b>                | <b>51.369.675</b>         | <b>56.783.723</b>           | <b>55.310.032</b> | <b>53.136.391</b>    | <b>1.147.409</b>  | <b>2.396.957</b>                        | <b>2.173.642</b>         |
| FUNZIONAMENTO  | 47.105.687                     | 52.758.516                       | 47.113.630                | 53.101.104                  | 52.469.558        | 52.056.291           | 332.832           | 221.186                                 | 413.267                  |
| INTERVENTI   | 866.824                        | 903.774                          | 882.810                   | 980.736                     | 884.094           | 780.130              | 94.835            | 146.411                                 | 103.964                  |
| INVESTIMENTI   | 1.474.053                      | 1.474.757                        | 1.784.592                 | 1.511.910                   | 1.064.555         | 290.470              | 200.352           | 1.949.324                               | 774.085                  |
| ONERI COMUNI DI PARTE CORRENTE   | 1.588.644                      | 893.533                          | 1.588.644                 | 1.189.973                   | 891.825           | 9.499                | 519.290           | 80.036                                  | 882.325                  |
| ONERI COMUNI DI CONTO CAPITALE   | -                              | -                                | -                         | -                           | -                 | -                    | -                 | -                                       | -                        |
| <b>MINISTERO DELL'INTERNO</b>  | <b>30.873.957</b>              | <b>36.167.478</b>                | <b>31.303.819</b>         | <b>36.871.126</b>           | <b>34.713.286</b> | <b>28.632.377</b>    | <b>3.412.423</b>  | <b>4.274.733</b>                        | <b>6.080.909</b>         |
| FUNZIONAMENTO  | 10.936.835                     | 12.360.925                       | 10.941.349                | 12.638.337                  | 11.745.473        | 11.471.301           | 237.708           | 84.227                                  | 274.172                  |
| INTERVENTI   | 13.622.606                     | 17.392.785                       | 13.846.171                | 19.374.104                  | 16.945.597        | 14.962.693           | 1.707.338         | 1.023.015                               | 1.982.904                |

TABELLA N. 23.1

## RIPARTIZIONE PER MINISTERO DELLE RISULTANZE DI CONSUNTIVO DELLA SPESA PER L'ESERCIZIO 2022

(MIGLIAIA DI EURO)

|   | PREVISIONI INIZIALI COMPETENZA | PREVISIONI DEFINITIVE COMPETENZA | PREVISIONI INIZIALI CASSA | PREVISIONI DEFINITIVE CASSA | IMPEGNI           | PAGAMENTI COMPETENZA | PAGAMENTI RESIDUI | RESIDUI PROVENIENTI ESERCIZI PRECEDENTI | RESIDUI NUOVA FORMAZIONE |
|---|--------------------------------|----------------------------------|---------------------------|-----------------------------|-------------------|----------------------|-------------------|---|--------------------------|
| INVESTIMENTI  | 6.096.515                      | 6.213.911                        | 6.298.102                 | 4.478.415                   | 5.794.128         | 2.001.153            | 1.272.883         | 3.143.262                               | 3.792.976                |
| ALTRE SPESE IN C/CAPITALE   | -                              | 30.780                           | -                         | 125.730                     | 30.780            | 30.780               | 94.950            | -                                       | -                        |
| ONERI COMUNI DI PARTE CORRENTE                                      | 196.862                        | 149.737                          | 196.862                   | 234.896                     | 177.968           | 147.111              | 99.402            | 2.339                                   | 30.857                   |
| RIMBORSO DEL DEBITO PUBBLICO  | 19.339                         | 19.339                           | 19.534                    | 19.644                      | 19.339            | 19.339               | 142               | 21.890                                  | -                        |
| ONERI COMUNI DI CONTO CAPITALE                                      | 1.800                          | -                                | 1.800                     | -                           | -                 | -                    | -                 | -                                       | -                        |
| <b>MINISTERO DELLA TRANSIZIONE ECOLOGICA</b>                        | <b>6.023.091</b>               | <b>36.798.771</b>                | <b>6.390.528</b>          | <b>37.554.676</b>           | <b>35.832.269</b> | <b>34.484.958</b>    | <b>688.911</b>    | <b>1.610.222</b>                        | <b>1.347.311</b>         |
| FUNZIONAMENTO   | 179.331                        | 325.151                          | 179.331                   | 325.059                     | 249.903           | 235.241              | 3.061             | 2.974                                   | 14.662                   |
| INTERVENTI  | 3.564.706                      | 26.061.400                       | 3.564.756                 | 26.111.413                  | 26.017.783        | 25.917.278           | 50.150            | 23.628                                  | 100.505                  |
| INVESTIMENTI  | 2.252.675                      | 10.385.956                       | 2.620.062                 | 11.091.174                  | 9.538.492         | 8.324.548            | 635.699           | 1.567.893                               | 1.213.945                |
| ONERI COMUNI DI PARTE CORRENTE                                      | 6.716                          | 6.602                            | 6.716                     | 6.602                       | 6.428             | 6.428                | -                 | -                                       | -                        |
| ONERI DEL DEBITO PUBBLICO   | 635                            | 635                              | 635                       | 635                         | 635               | 635                  | -                 | -                                       | -                        |
| RIMBORSO DEL DEBITO PUBBLICO  | 827                            | 827                              | 827                       | 827                         | 827               | 827                  | -                 | -                                       | -                        |
| ONERI COMUNI DI CONTO CAPITALE                                      | 18.200                         | 18.200                           | 18.200                    | 17.966                      | 18.200            | -                    | -                 | 15.727                                  | 18.200                   |
| <b>MINISTERO DELLE INFRASTRUTTURE E DELLA MOBILITA' SOSTENIBILI</b> | <b>17.280.204</b>              | <b>22.515.422</b>                | <b>17.811.897</b>         | <b>23.357.786</b>           | <b>21.942.925</b> | <b>12.143.432</b>    | <b>3.355.350</b>  | <b>12.111.930</b>                       | <b>9.799.493</b>         |
| FUNZIONAMENTO   | 1.398.880                      | 1.575.498                        | 1.384.016                 | 1.581.261                   | 1.404.437         | 1.300.641            | 30.694            | 11.120                                  | 103.796                  |
| INTERVENTI  | 6.297.042                      | 8.093.507                        | 6.302.042                 | 8.719.674                   | 7.926.608         | 5.778.142            | 675.988           | 443.929                                 | 2.148.466                |
| INVESTIMENTI  | 8.833.598                      | 12.192.568                       | 9.295.810                 | 12.305.596                  | 11.960.610        | 4.877.924            | 2.411.799         | 9.701.879                               | 7.082.687                |
| ALTRE SPESE IN C/CAPITALE   | 9.500                          | 10.500                           | 9.500                     | 12.500                      | 10.500            | 5.209                | 2.000             | 500                                     | 5.291                    |
| ONERI COMUNI DI PARTE CORRENTE                                      | 61.156                         | 33.208                           | 61.156                    | 36.767                      | 30.627            | 14.021               | 18.615            | 1.061                                   | 16.607                   |
| ONERI COMUNI DI CONTO CAPITALE                                      | 680.028                        | 610.142                          | 799.373                   | 701.987                     | 610.142           | 167.496              | 216.254           | 1.953.440                               | 442.646                  |
| <b>MINISTERO DELL'UNIVERSITA' E DELLA RICERCA</b>                   | <b>13.637.808</b>              | <b>13.427.047</b>                | <b>13.681.595</b>         | <b>13.572.838</b>           | <b>13.294.361</b> | <b>11.426.664</b>    | <b>869.923</b>    | <b>1.390.805</b>                        | <b>1.867.697</b>         |
| FUNZIONAMENTO   | 654.136                        | 789.206                          | 654.136                   | 816.961                     | 680.570           | 656.009              | 34.369            | 1.869                                   | 24.562                   |

TABELLA N. 23.1

## RIPARTIZIONE PER MINISTERO DELLE RISULTANZE DI CONSUNTIVO DELLA SPESA PER L'ESERCIZIO 2022

(MIGLIAIA DI EURO)

|  | PREVISIONI INIZIALI COMPETENZA | PREVISIONI DEFINITIVE COMPETENZA | PREVISIONI INIZIALI CASSA | PREVISIONI DEFINITIVE CASSA | IMPEGNI           | PAGAMENTI COMPETENZA | PAGAMENTI RESIDUI | RESIDUI PROVENIENTI ESERCIZI PRECEDENTI | RESIDUI NUOVA FORMAZIONE |
|--|--------------------------------|----------------------------------|---------------------------|-----------------------------|-------------------|----------------------|-------------------|---|--------------------------|
| INTERVENTI   | 9.184.389                      | 9.273.890                        | 9.184.389                 | 9.413.649                   | 9.253.656         | 8.481.205            | 372.032           | 372.269                                 | 772.451                  |
| INVESTIMENTI   | 3.726.034                      | 3.298.149                        | 3.744.795                 | 3.262.686                   | 3.297.094         | 2.227.175            | 453.522           | 974.253                                 | 1.069.919                |
| ONERI COMUNI DI PARTE CORRENTE                                   | 66.272                         | 58.526                           | 66.272                    | 58.526                      | 55.766            | 55.000               | -                 | 605                                     | 766                      |
| ONERI DEL DEBITO PUBBLICO  | 2.965                          | 3.261                            | 2.965                     | 3.261                       | 3.261             | 3.261                | -                 | -                                       | -                        |
| RIMBORSO DEL DEBITO PUBBLICO                                     | 4.014                          | 4.014                            | 29.039                    | 17.755                      | 4.014             | 4.014                | 10.000            | 41.809                                  | -                        |
| ONERI COMUNI DI CONTO CAPITALE                                   | -                              | -                                | -                         | -                           | -                 | -                    | -                 | -                                       | -                        |
| <b>MINISTERO DELLA DIFESA</b>                                    | <b>25.956.070</b>              | <b>29.896.873</b>                | <b>25.998.349</b>         | <b>30.267.890</b>           | <b>28.913.576</b> | <b>27.654.703</b>    | <b>659.393</b>    | <b>352.217</b>                          | <b>1.258.873</b>         |
| FUNZIONAMENTO  | 19.279.881                     | 22.983.821                       | 19.313.761                | 23.246.500                  | 22.304.880        | 22.016.331           | 241.550           | 38.128                                  | 288.549                  |
| INTERVENTI   | 261.974                        | 265.623                          | 261.974                   | 265.274                     | 256.787           | 252.950              | 2.643             | 3.004                                   | 3.837                    |
| INVESTIMENTI   | 5.770.310                      | 6.060.100                        | 5.778.709                 | 6.165.667                   | 5.809.949         | 4.870.387            | 411.331           | 269.490                                 | 939.562                  |
| ONERI COMUNI DI PARTE CORRENTE                                   | 626.306                        | 584.729                          | 626.306                   | 589.709                     | 541.959           | 515.035              | 3.869             | 41.595                                  | 26.924                   |
| ONERI COMUNI DI CONTO CAPITALE                                   | 17.600                         | 2.600                            | 17.600                    | 540                         | -                 | -                    | -                 | -                                       | -                        |
| <b>MINISTERO DELLE POLITICHE AGRICOLE ALIMENTARI E FORESTALI</b> | <b>1.921.876</b>               | <b>2.343.344</b>                 | <b>1.961.497</b>          | <b>2.833.163</b>            | <b>2.211.067</b>  | <b>1.193.711</b>     | <b>392.311</b>    | <b>354.017</b>                          | <b>1.017.355</b>         |
| FUNZIONAMENTO  | 144.484                        | 150.519                          | 144.608                   | 152.856                     | 124.048           | 115.813              | 1.061             | 2.598                                   | 8.235                    |
| INTERVENTI   | 531.785                        | 585.960                          | 532.879                   | 587.122                     | 540.187           | 521.969              | 11.682            | 935                                     | 18.217                   |
| INVESTIMENTI   | 1.193.305                      | 1.341.471                        | 1.231.707                 | 1.770.477                   | 1.281.684         | 535.197              | 290.144           | 350.485                                 | 746.487                  |
| ALTRE SPESE IN C/CAPITALE  | 45.567                         | 258.573                          | 45.567                    | 309.466                     | 258.573           | 20.000               | 83.006            | -                                       | 238.573                  |
| ONERI COMUNI DI PARTE CORRENTE                                   | 6.735                          | 6.822                            | 6.735                     | 13.241                      | 6.575             | 732                  | 6.420             | -                                       | 5.843                    |
| ONERI COMUNI DI CONTO CAPITALE                                   | -                              | -                                | -                         | -                           | -                 | -                    | -                 | -                                       | -                        |
| <b>MINISTERO DELLA CULTURA</b>                                   | <b>3.966.758</b>               | <b>4.337.943</b>                 | <b>4.335.958</b>          | <b>4.854.705</b>            | <b>3.905.083</b>  | <b>2.077.866</b>     | <b>739.648</b>    | <b>1.000.892</b>                        | <b>1.827.217</b>         |
| FUNZIONAMENTO  | 998.053                        | 1.222.240                        | 1.003.025                 | 1.230.352                   | 837.079           | 798.637              | 10.932            | 8.900                                   | 38.442                   |
| INTERVENTI   | 1.052.619                      | 1.145.610                        | 1.272.619                 | 1.503.307                   | 1.105.652         | 803.963              | 343.307           | 68.543                                  | 301.689                  |

## TABELLA N. 23.1

## RIPARTIZIONE PER MINISTERO DELLE RISULTANZE DI CONSUNTIVO DELLA SPESA PER L'ESERCIZIO 2022

(MIGLIAIA DI EURO)

|                                | PREVISIONI INIZIALI COMPETENZA | PREVISIONI DEFINITIVE COMPETENZA | PREVISIONI INIZIALI CASSA | PREVISIONI DEFINITIVE CASSA | IMPEGNI          | PAGAMENTI COMPETENZA | PAGAMENTI RESIDUI | RESIDUI PROVENIENTI ESERCIZI PRECEDENTI | RESIDUI NUOVA FORMAZIONE |
|--------------------------------|--------------------------------|----------------------------------|---------------------------|-----------------------------|------------------|----------------------|-------------------|---|--------------------------|
| INVESTIMENTI                   | 1.827.791                      | 1.884.452                        | 1.972.019                 | 1.990.965                   | 1.879.326        | 457.780              | 320.660           | 916.534                                 | 1.421.545                |
| ALTRE SPESE IN C/CAPITALE      | -                              | -                                | -                         | -                           | -                | -                    | -                 | -                                       | -                        |
| ONERI COMUNI DI PARTE CORRENTE | 70.932                         | 68.278                           | 70.932                    | 112.718                     | 65.663           | 123                  | 64.750            | 6.915                                   | 65.541                   |
| RIMBORSO DEL DEBITO PUBBLICO   | 17.363                         | 17.363                           | 17.363                    | 17.363                      | 17.363           | 17.363               | -                 | -                                       | -                        |
| ONERI COMUNI DI CONTO CAPITALE | -                              | -                                | -                         | -                           | -                | -                    | -                 | -                                       | -                        |
| <b>MINISTERO DELLA SALUTE</b>  | <b>2.726.870</b>               | <b>3.045.127</b>                 | <b>2.847.963</b>          | <b>3.176.220</b>            | <b>2.804.796</b> | <b>1.808.876</b>     | <b>327.574</b>    | <b>1.282.305</b>                        | <b>995.920</b>           |
| FUNZIONAMENTO                  | 393.721                        | 434.996                          | 393.721                   | 449.363                     | 375.416          | 341.991              | 27.653            | 13.182                                  | 33.424                   |
| INTERVENTI                     | 1.478.635                      | 1.716.650                        | 1.476.635                 | 1.777.632                   | 1.541.522        | 1.330.719            | 131.957           | 114.864                                 | 210.803                  |
| INVESTIMENTI                   | 823.601                        | 847.891                          | 850.751                   | 807.990                     | 847.882          | 96.515               | 90.933            | 1.131.741                               | 751.367                  |
| ALTRE SPESE IN C/CAPITALE      | 400                            | 400                              | 96.342                    | 95.669                      | 400              | 75                   | 76.757            | 19.541                                  | 325                      |
| ONERI COMUNI DI PARTE CORRENTE | 23.954                         | 39.766                           | 23.954                    | 39.766                      | 39.516           | 39.516               | -                 | -                                       | -                        |
| ONERI COMUNI DI CONTO CAPITALE | 6.560                          | 5.424                            | 6.560                     | 5.799                       | 60               | 60                   | 274               | 2.978                                   | -                        |
| <b>MINISTERO DEL TURISMO</b>   | <b>275.291</b>                 | <b>350.828</b>                   | <b>275.290</b>            | <b>563.944</b>              | <b>333.993</b>   | <b>69.095</b>        | <b>117.053</b>    | <b>153.224</b>                          | <b>264.898</b>           |
| FUNZIONAMENTO                  | 25.166                         | 26.418                           | 25.166                    | 25.569                      | 11.331           | 9.295                | 831               | 246                                     | 2.037                    |
| INTERVENTI                     | 183.107                        | 192.683                          | 183.107                   | 405.469                     | 191.007          | 55.301               | 115.864           | 152.296                                 | 135.706                  |
| INVESTIMENTI                   | 66.263                         | 130.786                          | 66.262                    | 130.965                     | 130.786          | 4.404                | 358               | 683                                     | 126.382                  |
| ONERI COMUNI DI PARTE CORRENTE | 755                            | 941                              | 755                       | 941                         | 868              | 95                   | -                 | -                                       | 773                      |
| TOTALE GENERALE                | 1.093.956.279                  | 1.155.924.303                    | 1.116.378.776             | 1.179.429.419               | 1.103.140.010    | 1.031.562.801        | 49.853.218        | 121.917.948                             | 71.577.210               |



## TABELLA N. 24 CONSUNTIVO 2022 - CLASSIFICAZIONE ECONOMICA DELLE SPESE FINALI DELLO STATO

(MIGLIAIA DI EURO)

|  | PREVISIONI INIZIALI COMPETENZA | PREVISIONI DEFINITIVE COMPETENZA | PREVISIONI INIZIALI CASSA | PREVISIONI DEFINITIVE CASSA | IMPEGNI     | PAGAMENTI COMPETENZA | PAGAMENTI RESIDUI | RESIDUI PROVENIENTI ESERCIZI PRECEDENTI | RESIDUI NUOVA FORMAZIONE |
|--|--------------------------------|----------------------------------|---------------------------|-----------------------------|-------------|----------------------|-------------------|---|--------------------------|
| TITOLO I - SPESE CORRENTI                              | 668.940.455                    | 715.625.526                      | 683.623.403               | 729.907.497                 | 680.997.623 | 653.581.052          | 17.718.699        | 23.048.358                              | 27.416.571               |
| REDDITI DA LAVORO DIPENDENTE                           | 101.429.214                    | 108.373.573                      | 106.425.420               | 113.522.622                 | 104.935.246 | 102.147.762          | 3.911.566         | 2.504.129                               | 2.787.484                |
| RETRIBUZIONI LORDE IN DENARO 01.01                     | 70.322.560                     | 74.296.929                       | 75.314.051                | 79.402.186                  | 71.501.504  | 68.852.546           | 3.866.418         | 2.436.840                               | 2.648.958                |
| STIPENDI 01.01.01                                      | 59.522.261                     | 59.655.792                       | 64.512.994                | 64.643.412                  | 57.008.288  | 55.190.361           | 3.352.544         | 2.379.546                               | 1.817.928                |
| STIPENDI 01.01.01.00                                   | 38.732.463                     | 37.000.803                       | 43.726.177                | 41.990.643                  | 35.074.414  | 33.260.312           | 3.348.839         | 2.379.462                               | 1.814.102                |
| RETRIBUZIONI NETTE IN DENARO 01.01.01.01               | 20.627.826                     | 22.335.238                       | 20.624.845                | 22.329.501                  | 21.618.613  | 21.615.168           | 27                | 24                                      | 3.444                    |
| IMPOSTE SULLE RETRIBUZIONI 01.01.01.02                 | 11.082                         | 11.728                           | 11.082                    | 11.675                      | 9.529       | 9.481                | 6                 | -                                       | 49                       |
| CONTRIBUTI SOCIALI A CARICO DEL LAVORATORE 01.01.01.03 | 147.084                        | 300.598                          | 147.084                   | 304.168                     | 299.617     | 299.284              | 3.672             | 60                                      | 333                      |
| SCUOLA 01.01.01.04                                     | -                              | -                                | -                         | -                           | -           | -                    | -                 | -                                       | -                        |
| ORGANISMI UNIVERSITARI E DI RICERCA 01.01.01.05        | 3.805                          | 7.426                            | 3.805                     | 7.426                       | 6.115       | 6.115                | -                 | 0                                       | -                        |
| LAVORO STRAORDINARIO 01.01.02                          | 1.244.562                      | 1.593.102                        | 1.244.554                 | 1.608.854                   | 1.582.363   | 1.565.208            | 15.363            | 1.236                                   | 17.155                   |
| LAVORO STRAORDINARIO 01.01.02.00                       | 381.392                        | 230.595                          | 381.392                   | 230.981                     | 223.982     | 219.951              | 385               | 17                                      | 4.031                    |
| RETRIBUZIONI NETTE IN DENARO 01.01.02.01               | 854.387                        | 1.355.975                        | 854.378                   | 1.371.341                   | 1.352.516   | 1.339.392            | 14.978            | 1.218                                   | 13.124                   |

CONSUNTIVO 2022 - CLASSIFICAZIONE ECONOMICA DELLE SPESE FINALI DELLO STATO

TABELLA N. 24

(MIGLIAIA DI EURO)

|   | PREVISIONI INIZIALI COMPETENZA | PREVISIONI DEFINITIVE COMPETENZA | PREVISIONI INIZIALI CASSA | AUTORIZZ. DEFINITIVE CASSA | IMPEGNI   | PAGAMENTI COMPETENZA | PAGAMENTI RESIDUI | RESIDUI PROVENIENTI ESERCIZI PRECEDENTI | RESIDUI NUOVA FORMAZIONE |
|---|--------------------------------|----------------------------------|---------------------------|----------------------------|-----------|----------------------|-------------------|---|--------------------------|
| IMPOSTE SULLE RETRIBUZIONI<br>01.01.02.02                 | 7.791                          | 5.530                            | 7.791                     | 5.530                      | 5.003     | 5.003                | -                 | -                                       | -                        |
| CONTRIBUTI SOCIALI A CARICO DEL LAVORATORE<br>01.01.02.03 | 992                            | 1.002                            | 992                       | 1.002                      | 862       | 862                  | -                 | -                                       | -                        |
| FONDO UNICO AMMINISTRAZIONE<br>01.01.03                   | 983.903                        | 2.415.405                        | 984.670                   | 2.503.153                  | 2.408.335 | 2.204.309            | 231.085           | 33.096                                  | 204.026                  |
| FONDO UNICO AMMINISTRAZIONE<br>01.01.03.00                | 219.068                        | 850.916                          | 219.834                   | 871.130                    | 847.672   | 818.930              | 42.392            | 387                                     | 28.742                   |
| RETRIBUZIONI NETTE IN DENARO<br>01.01.03.01               | 764.836                        | 1.564.364                        | 764.836                   | 1.631.898                  | 1.560.538 | 1.385.254            | 188.693           | 32.710                                  | 175.284                  |
| IMPOSTE SULLE RETRIBUZIONI<br>01.01.03.02                 | -                              | -                                | -                         | -                          | -         | -                    | -                 | -                                       | -                        |
| CONTRIBUTI SOCIALI A CARICO DEL LAVORATORE<br>01.01.03.03 | -                              | 125                              | -                         | 125                        | 125       | 125                  | -                 | -                                       | -                        |
| INCENTIVI PER L'OFFERTA FORMATIVA<br>01.01.04             | 18.732                         | 35.959                           | 18.732                    | 35.959                     | 35.634    | 35.629               | -                 | 3                                       | 5                        |
| INCENTIVI PER L'OFFERTA FORMATIVA<br>01.01.04.00          | 18.634                         | 35.233                           | 18.634                    | 35.233                     | 35.006    | 35.001               | -                 | 3                                       | 5                        |
| RETRIBUZIONI NETTE IN DENARO<br>01.01.04.01               | 98                             | 726                              | 98                        | 726                        | 628       | 628                  | -                 | -                                       | -                        |
| SCUOLA<br>01.01.04.04                                     | -                              | -                                | -                         | -                          | -         | -                    | -                 | -                                       | -                        |
| ALTRI COMPENSI AL PERSONALE<br>01.01.05                   | 2.525.173                      | 3.428.048                        | 2.525.173                 | 3.441.912                  | 3.357.958 | 2.748.773            | 267.154           | 22.797                                  | 609.185                  |

CONSUNTIVO 2022 - CLASSIFICAZIONE ECONOMICA DELLE SPESE FINALI DELLO STATO

TABELLA N. 24

(MIGLIAIA DI EURO)

|   | PREVISIONI INIZIALI COMPETENZA | PREVISIONI DEFINITIVE COMPETENZA | PREVISIONI INIZIALI CASSA | AUTORIZZ. DEFINITIVE CASSA | IMPEGNI   | PAGAMENTI COMPETENZA | PAGAMENTI RESIDUI | RESIDUI PROVENIENTI ESERCIZI PRECEDENTI | RESIDUI NUOVA FORMAZIONE |
|---|--------------------------------|----------------------------------|---------------------------|----------------------------|-----------|----------------------|-------------------|---|--------------------------|
| ALTRI COMPENSI AL PERSONALE<br>01.01.05.00                | 1.488.185                      | 2.077.888                        | 1.488.185                 | 2.109.524                  | 2.075.876 | 1.489.131            | 245.391           | 18.476                                  | 586.745                  |
| RETRIBUZIONI NETTE IN DENARO<br>01.01.05.01               | 1.001.521                      | 1.309.096                        | 1.001.521                 | 1.291.466                  | 1.244.738 | 1.223.007            | 21.011            | 3.563                                   | 21.731                   |
| IMPOSTE SULLE RETRIBUZIONI<br>01.01.05.02                 | 24.517                         | 28.647                           | 24.517                    | 29.481                     | 27.194    | 26.486               | 745               | 753                                     | 708                      |
| CONTRIBUTI SOCIALI A CARICO DEL LAVORATORE<br>01.01.05.03 | 10.950                         | 12.417                           | 10.950                    | 11.441                     | 10.150    | 10.149               | 6                 | 5                                       | 0                        |
| LAVORO A TEMPO DETERMINATO<br>01.01.06                    | 6.027.929                      | 7.168.623                        | 6.027.929                 | 7.168.896                  | 7.108.926 | 7.108.267            | 271               | 162                                     | 658                      |
| LAVORO A TEMPO DETERMINATO<br>01.01.06.00                 | 6.027.929                      | 7.168.623                        | 6.027.929                 | 7.168.896                  | 7.108.926 | 7.108.267            | 271               | 162                                     | 658                      |
| RETRIBUZIONI IN NATURA<br>01.02                           | 843.059                        | 864.276                          | 848.457                   | 903.519                    | 802.800   | 725.671              | 35.933            | 23.881                                  | 77.129                   |
| BUONI PASTO<br>01.02.01                                   | 133.116                        | 133.157                          | 133.116                   | 134.316                    | 99.204    | 93.968               | 1.954             | 2.391                                   | 5.236                    |
| BUONI PASTO<br>01.02.01.00                                | 43.548                         | 43.160                           | 43.548                    | 43.860                     | 31.840    | 30.084               | 818               | 272                                     | 1.756                    |
| BUONI PASTO<br>01.02.01.01                                | 89.568                         | 89.998                           | 89.568                    | 90.456                     | 67.364    | 63.884               | 1.136             | 2.119                                   | 3.480                    |
| MENSE<br>01.02.02   | 370.986                        | 391.456                          | 370.986                   | 404.815                    | 383.733   | 363.251              | 12.272            | 2.833                                   | 20.482                   |
| MENSE<br>01.02.02.00                                      | 186.205                        | 185.291                          | 186.205                   | 187.125                    | 184.956   | 182.896              | 1.596             | 291                                     | 2.059                    |

CONSUNTIVO 2022 - CLASSIFICAZIONE ECONOMICA DELLE SPESE FINALI DELLO STATO

TABELLA N. 24

(MIGLIAIA DI EURO)

|   | PREVISIONI INIZIALI COMPETENZA | PREVISIONI DEFINITIVE COMPETENZA | PREVISIONI INIZIALI CASSA | PREVISIONI DEFINITIVE CASSA | IMPEGNI    | PAGAMENTI COMPETENZA | PAGAMENTI RESIDUI | RESIDUI PROVENIENTI ESERCIZI PRECEDENTI | RESIDUI NUOVA FORMAZIONE |
|---|--------------------------------|----------------------------------|---------------------------|-----------------------------|------------|----------------------|-------------------|---|--------------------------|
| MENSE<br>01.02.02.01  | 184.780                        | 206.165                          | 184.780                   | 217.689                     | 198.777    | 180.354              | 10.676            | 2.542                                   | 18.423                   |
| VESTIARIO<br>01.02.03   | 119.075                        | 122.949                          | 119.325                   | 132.484                     | 117.856    | 100.626              | 11.044            | 3.715                                   | 17.230                   |
| VESTIARIO<br>01.02.03.00  | 55.736                         | 62.968                           | 55.986                    | 66.833                      | 62.539     | 54.115               | 3.327             | 501                                     | 8.424                    |
| VESTIARIO<br>01.02.03.01  | 63.339                         | 59.981                           | 63.339                    | 65.651                      | 55.317     | 46.511               | 7.717             | 3.215                                   | 8.807                    |
| ALTRE<br>01.02.04   | 219.883                        | 216.713                          | 225.031                   | 231.905                     | 202.007    | 167.826              | 10.662            | 14.943                                  | 34.181                   |
| ALTRE<br>01.02.04.00  | 29.328                         | 31.706                           | 29.328                    | 35.067                      | 24.023     | 20.041               | 2.954             | 632                                     | 3.982                    |
| ALTRE<br>01.02.04.01  | 190.554                        | 185.008                          | 195.703                   | 196.838                     | 177.984    | 147.784              | 7.708             | 14.311                                  | 30.200                   |
| CONTRIBUTI SOCIALI EFFETTIVI A CARICO DEL DATORE DI LAVORO<br>01.03       | 29.250.765                     | 32.197.720                       | 29.250.080                | 32.202.175                  | 31.767.934 | 31.727.402           | 9.079             | 1.782                                   | 40.532                   |
| CONTRIBUTI SOCIALI EFFETTIVI A CARICO DEL DATORE DI LAVORO<br>01.03.01    | 29.250.765                     | 32.197.720                       | 29.250.080                | 32.202.175                  | 31.767.934 | 31.727.402           | 9.079             | 1.782                                   | 40.532                   |
| CONTRIBUTI SOCIALI EFFETTIVI A CARICO DEL DATORE DI LAVORO<br>01.03.01.00 | 11.082.141                     | 11.188.860                       | 11.082.141                | 11.188.863                  | 11.163.329 | 11.140.577           | 67                | 146                                     | 22.751                   |
| STIPENDI<br>01.03.01.01   | 17.387.487                     | 19.333.436                       | 17.386.617                | 19.332.547                  | 18.969.647 | 18.962.596           | 845               | 651                                     | 7.051                    |
| COMPETENZE ACCESSORIE<br>01.03.01.02                                      | 781.136                        | 1.675.424                        | 781.322                   | 1.680.765                   | 1.634.958  | 1.624.228            | 8.167             | 985                                     | 10.730                   |

## TABELLA N. 24 CONSUNTIVO 2022 - CLASSIFICAZIONE ECONOMICA DELLE SPESE FINALI DELLO STATO

(MIGLIAIA DI EURO)

|  | PREVISIONI INIZIALI COMPETENZA | PREVISIONI DEFINITIVE COMPETENZA | PREVISIONI INIZIALI CASSA | AUTORIZZ. DEFINITIVE CASSA | IMPEGNI    | PAGAMENTI COMPETENZA | PAGAMENTI RESIDUI | RESIDUI PROVENIENTI ESERCIZI PRECEDENTI | RESIDUI NUOVA FORMAZIONE |
|--|--------------------------------|----------------------------------|---------------------------|----------------------------|------------|----------------------|-------------------|---|--------------------------|
| COMPENDE ACCESSORIE<br>01.03.02  | -                              | -                                | -                         | -                          | -          | -                    | -                 | -                                       | -                        |
| COMPENDE ACCESSORIE<br>01.03.02.00   | -                              | -                                | -                         | -                          | -          | -                    | -                 | -                                       | -                        |
| CONTRIBUTI SOCIALI FIGURATIVI A CARICO DEL DATORE DI LAVORO<br>01.04       | 1.012.831                      | 1.014.649                        | 1.012.831                 | 1.014.741                  | 863.008    | 842.143              | 137               | 41.626                                  | 20.865                   |
| CONTRIBUTI SOCIALI FIGURATIVI A CARICO DEL DATORE DI LAVORO<br>01.04.01    | 1.012.831                      | 1.014.649                        | 1.012.831                 | 1.014.741                  | 863.008    | 842.143              | 137               | 41.626                                  | 20.865                   |
| CONTRIBUTI SOCIALI FIGURATIVI A CARICO DEL DATORE DI LAVORO<br>01.04.01.00 | 352.052                        | 343.916                          | 352.052                   | 343.969                    | 281.219    | 260.492              | 97                | 41.625                                  | 20.727                   |
| PENSIONI PROVVISORIE<br>01.04.01.01  | 641.455                        | 651.441                          | 641.455                   | 651.441                    | 569.085    | 568.987              | -                 | -                                       | 98                       |
| SUSSIDI AL PERSONALE<br>01.04.01.02  | 3.869                          | 6.337                            | 3.869                     | 6.376                      | 4.358      | 4.318                | 40                | 1                                       | 40                       |
| EQUO INDENNIZZO<br>01.04.01.03   | 15.455                         | 12.955                           | 15.455                    | 12.955                     | 8.346      | 8.346                | -                 | -                                       | -                        |
| CONSUMI INTERMEDI  | 13.954.712                     | 15.431.808                       | 14.026.240                | 16.626.945                 | 14.293.891 | 12.835.937           | 1.200.817         | 436.574                                 | 1.457.954                |
| ACQUISTO DI BENI<br>02.01  | 1.472.804                      | 1.817.702                        | 1.484.153                 | 1.947.548                  | 1.755.810  | 1.564.235            | 96.412            | 55.014                                  | 191.575                  |
| BENI DI CONSUMO<br>02.01.01  | 1.457.859                      | 1.792.420                        | 1.469.188                 | 1.920.748                  | 1.731.576  | 1.542.065            | 94.896            | 54.835                                  | 189.510                  |
| BENI DI CONSUMO<br>02.01.01.00   | 1.234.034                      | 1.467.249                        | 1.243.711                 | 1.585.357                  | 1.423.994  | 1.295.490            | 82.824            | 48.447                                  | 128.504                  |

## TABELLA N. 24 CONSUNTIVO 2022 - CLASSIFICAZIONE ECONOMICA DELLE SPESE FINALI DELLO STATO

(MIGLIAIA DI EURO)

|  | PREVISIONI INIZIALI COMPETENZA | PREVISIONI DEFINITIVE COMPETENZA | PREVISIONI INIZIALI CASSA | PREVISIONI DEFINITIVE CASSA | IMPEGNI    | PAGAMENTI COMPETENZA | PAGAMENTI RESIDUI | RESIDUI PROVENIENTI ESERCIZI PRECEDENTI | RESIDUI NUOVA FORMAZIONE |
|--|--------------------------------|----------------------------------|---------------------------|-----------------------------|------------|----------------------|-------------------|---|--------------------------|
| CANCELLERIA<br>02.01.01.01                               | 106.963                        | 172.750                          | 107.751                   | 176.584                     | 160.757    | 107.946              | 8.579             | 3.842                                   | 52.811                   |
| ALIMENTARI<br>02.01.01.02                                | 29.618                         | 50.216                           | 29.618                    | 50.752                      | 50.028     | 48.800               | 525               | 102                                     | 1.228                    |
| COMBUSTIBILI<br>02.01.01.03                              | 22.490                         | 33.274                           | 23.004                    | 33.789                      | 32.414     | 30.379               | 618               | 488                                     | 2.035                    |
| ALTRI BENI<br>02.01.01.04                                | 64.754                         | 68.930                           | 65.104                    | 74.266                      | 64.382     | 59.450               | 2.350             | 1.957                                   | 4.933                    |
| PUBBLICAZIONI PERIODICHE<br>02.01.02                     | 13.211                         | 14.791                           | 13.231                    | 15.169                      | 14.035     | 13.419               | 323               | 169                                     | 615                      |
| PUBBLICAZIONI PERIODICHE<br>02.01.02.00                  | 13.211                         | 14.791                           | 13.231                    | 15.169                      | 14.035     | 13.419               | 323               | 169                                     | 615                      |
| ARMI E MATERIALE BELLICO PER USI MILITARI<br>02.01.03    | 1.734                          | 10.491                           | 1.734                     | 11.632                      | 10.200     | 8.750                | 1.193             | 10                                      | 1.449                    |
| ARMI E MATERIALE BELLICO PER USI MILITARI<br>02.01.03.00 | 344                            | 8.312                            | 344                       | 9.365                       | 8.090      | 6.657                | 1.051             | 3                                       | 1.434                    |
| ARMI LEGGERE<br>02.01.03.01                              | 1.389                          | 2.179                            | 1.389                     | 2.267                       | 2.109      | 2.094                | 142               | 7                                       | 15                       |
| ACQUISTO DI SERVIZI EFFETTIVI<br>02.02                   | 12.481.908                     | 13.614.107                       | 12.542.087                | 14.679.397                  | 12.538.082 | 11.271.702           | 1.104.405         | 381.560                                 | 1.266.379                |
| NOLEGGI, LOCAZIONI E LEASING OPERATIVO<br>02.02.01       | 996.951                        | 1.007.520                        | 1.005.258                 | 1.087.817                   | 958.728    | 794.966              | 110.510           | 27.660                                  | 163.763                  |
| NOLEGGI, LOCAZIONI E LEASING OPERATIVO<br>02.02.01.00    | 295.010                        | 344.619                          | 295.443                   | 388.396                     | 309.628    | 228.997              | 53.712            | 11.552                                  | 80.632                   |

CONSUNTIVO 2022 - CLASSIFICAZIONE ECONOMICA DELLE SPESE FINALI DELLO STATO

TABELLA N. 24

(MIGLIAIA DI EURO)

|  | PREVISIONI INIZIALI COMPETENZA | PREVISIONI DEFINITIVE COMPETENZA | PREVISIONI INIZIALI CASSA | AUTORIZZ. DEFINITIVE CASSA | IMPEGNI   | PAGAMENTI COMPETENZA | PAGAMENTI RESIDUI | RESIDUI PROVENIENTI ESERCIZI PRECEDENTI | RESIDUI NUOVA FORMAZIONE |
|--|--------------------------------|----------------------------------|---------------------------|----------------------------|-----------|----------------------|-------------------|---|--------------------------|
| IMMOBILI<br>02.02.01.01                                    | 497.836                        | 449.228                          | 499.440                   | 461.733                    | 437.821   | 399.914              | 25.523            | 7.365                                   | 37.908                   |
| MEZZI DI TRASPORTO<br>02.02.01.02                          | 84.901                         | 74.348                           | 90.893                    | 78.066                     | 73.273    | 56.845               | 8.827             | 1.558                                   | 16.428                   |
| SOFTWARE E HARDWARE<br>02.02.01.03                         | 88.204                         | 96.650                           | 88.204                    | 113.665                    | 95.858    | 69.652               | 19.204            | 6.669                                   | 26.207                   |
| ALTRO<br>02.02.01.04                                       | 31.000                         | 42.676                           | 31.276                    | 45.957                     | 42.148    | 39.599               | 3.243             | 516                                     | 2.589                    |
| MANUTENZIONE ORDINARIA E RIPARAZIONI<br>02.02.02           | 969.030                        | 1.450.141                        | 996.297                   | 1.680.907                  | 1.375.794 | 1.090.357            | 206.128           | 51.262                                  | 285.437                  |
| MANUTENZIONE ORDINARIA E RIPARAZIONI<br>02.02.02.00        | 507.954                        | 678.972                          | 513.197                   | 766.859                    | 642.134   | 517.829              | 83.038            | 20.106                                  | 124.305                  |
| IMMOBILI<br>02.02.02.01                                    | 135.163                        | 211.599                          | 135.423                   | 257.171                    | 203.200   | 153.848              | 36.609            | 6.814                                   | 49.352                   |
| MEZZI DI TRASPORTO<br>02.02.02.02                          | 171.317                        | 236.288                          | 181.722                   | 276.245                    | 235.449   | 192.042              | 28.309            | 6.902                                   | 43.407                   |
| SOFTWARE E HARDWARE<br>02.02.02.03                         | 88.397                         | 124.179                          | 88.397                    | 140.496                    | 101.985   | 67.721               | 25.132            | 8.690                                   | 34.264                   |
| ALTRO<br>02.02.02.04                                       | 66.198                         | 199.103                          | 77.558                    | 240.135                    | 193.025   | 158.916              | 33.040            | 8.749                                   | 34.109                   |
| UTENZE, SERVIZI AUSILIARI, SPESE DI PULIZIA<br>02.02.03    | 1.046.070                      | 1.335.809                        | 1.052.455                 | 1.422.826                  | 1.311.017 | 1.232.471            | 79.001            | 23.835                                  | 78.546                   |
| UTENZE, SERVIZI AUSILIARI, SPESE DI PULIZIA<br>02.02.03.00 | 1.046.070                      | 1.335.809                        | 1.052.455                 | 1.422.826                  | 1.311.017 | 1.232.471            | 79.001            | 23.835                                  | 78.546                   |

CONSUNTIVO 2022 - CLASSIFICAZIONE ECONOMICA DELLE SPESE FINALI DELLO STATO

TABELLA N. 24

(MIGLIAIA DI EURO)

|   | PREVISIONI INIZIALI COMPETENZA | PREVISIONI DEFINITIVE COMPETENZA | PREVISIONI INIZIALI CASSA | PREVISIONI DEFINITIVE CASSA | IMPEGNI | PAGAMENTI COMPETENZA | PAGAMENTI RESIDUI | RESIDUI PROVENIENTI ESERCIZI PRECEDENTI | RESIDUI NUOVA FORMAZIONE |
|---|--------------------------------|----------------------------------|---------------------------|-----------------------------|---------|----------------------|-------------------|---|--------------------------|
| SPese POSTALI E VALORI BOLLATI<br>02.02.04  | 38.232                         | 47.170                           | 39.296                    | 48.861                      | 41.619  | 30.557               | 4.669             | 2.682                                   | 11.061                   |
| SPese POSTALI E VALORI BOLLATI<br>02.02.04.00   | 38.232                         | 47.170                           | 39.296                    | 48.861                      | 41.619  | 30.557               | 4.669             | 2.682                                   | 11.061                   |
| CORSI DI FORMAZIONE<br>02.02.05   | 545.687                        | 643.386                          | 552.634                   | 926.993                     | 601.676 | 220.387              | 317.484           | 169.430                                 | 381.289                  |
| CORSI DI FORMAZIONE<br>02.02.05.00  | 545.687                        | 643.386                          | 552.634                   | 926.993                     | 601.676 | 220.387              | 317.484           | 169.430                                 | 381.289                  |
| SPese PER ACCERTAMENTI SANITARI RESI NECESSARI DALL'ATTIVITA' LAVORATIVA<br>02.02.06        | 24.352                         | 55.078                           | 24.614                    | 67.946                      | 51.546  | 43.107               | 12.106            | 1.379                                   | 8.438                    |
| SPese PER ACCERTAMENTI SANITARI RESI NECESSARI DALL'ATTIVITA' LAVORATIVA<br>02.02.06.00     | 24.352                         | 55.078                           | 24.614                    | 67.946                      | 51.546  | 43.107               | 12.106            | 1.379                                   | 8.438                    |
| SPese DI RAPPRESENTANZA, RELAZIONI PUBBLICHE, CONVEGNI E MOSTRE, PUBBLICITA'<br>02.02.07    | 38.699                         | 104.044                          | 38.714                    | 108.721                     | 96.261  | 89.328               | 5.407             | 2.354                                   | 6.933                    |
| SPese DI RAPPRESENTANZA, RELAZIONI PUBBLICHE, CONVEGNI E MOSTRE, PUBBLICITA'<br>02.02.07.00 | 38.699                         | 104.044                          | 38.714                    | 108.721                     | 96.261  | 89.328               | 5.407             | 2.354                                   | 6.933                    |
| COMMISSIONI, COMITATI, CONSIGLI<br>02.02.08   | 151.503                        | 175.359                          | 145.171                   | 177.588                     | 114.671 | 96.880               | 5.318             | 2.424                                   | 17.791                   |
| COMMISSIONI, COMITATI, CONSIGLI<br>02.02.08.00  | 151.503                        | 175.359                          | 145.171                   | 177.588                     | 114.671 | 96.880               | 5.318             | 2.424                                   | 17.791                   |
| COMPENSI PER INCARICHI CONTINUATIVI<br>02.02.09   | 323.207                        | 273.253                          | 323.207                   | 270.141                     | 201.105 | 169.636              | 7.857             | 14.918                                  | 31.469                   |



CONSUNTIVO 2022 - CLASSIFICAZIONE ECONOMICA DELLE SPESE FINALI DELLO STATO

TABELLA N. 24

(MIGLIAIA DI EURO)

|   | PREVISIONI INIZIALI COMPETENZA | PREVISIONI DEFINITIVE COMPETENZA | PREVISIONI INIZIALI CASSA | AUTORIZZ. DEFINITIVE CASSA | IMPEGNI   | PAGAMENTI COMPETENZA | PAGAMENTI RESIDUI | RESIDUI PROVENIENTI ESERCIZI PRECEDENTI | RESIDUI NUOVA FORMAZIONE |
|---|--------------------------------|----------------------------------|---------------------------|----------------------------|-----------|----------------------|-------------------|---|--------------------------|
| COMPENSI PER INCARICHI CONTINUATIVI<br>02.02.09.00            | 323.207                        | 273.253                          | 323.207                   | 270.141                    | 201.105   | 169.636              | 7.857             | 14.918                                  | 31.469                   |
| STUDI, CONSULENZE, INDAGINI<br>02.02.10                       | 96.280                         | 144.448                          | 110.760                   | 158.466                    | 86.120    | 66.232               | 22.404            | 11.613                                  | 19.889                   |
| STUDI, CONSULENZE, INDAGINI<br>02.02.10.00                    | 96.280                         | 144.448                          | 110.760                   | 158.466                    | 86.120    | 66.232               | 22.404            | 11.613                                  | 19.889                   |
| AGGI DI RISCOSSIONE<br>02.02.11                               | 3.815.400                      | 3.565.720                        | 3.815.400                 | 3.567.620                  | 3.105.413 | 3.104.783            | 1.095             | 496                                     | 630                      |
| AGGI DI RISCOSSIONE<br>02.02.11.00                            | 3.815.400                      | 3.565.720                        | 3.815.400                 | 3.567.620                  | 3.105.413 | 3.104.783            | 1.095             | 496                                     | 630                      |
| COMMISSIONI SU TITOLI<br>02.02.12                             | 1.000.050                      | 877.050                          | 1.000.050                 | 877.050                    | 818.989   | 818.989              | -                 | -                                       | -                        |
| COMMISSIONI SU TITOLI<br>02.02.12.00                          | 1.000.050                      | 877.050                          | 1.000.050                 | 877.050                    | 818.989   | 818.989              | -                 | -                                       | -                        |
| INDENNITA' DI MISSIONE E RIMBORSI SPESE VIAGGI<br>02.02.13    | 232.803                        | 358.676                          | 232.811                   | 381.072                    | 335.275   | 299.478              | 21.393            | 9.287                                   | 35.797                   |
| INDENNITA' DI MISSIONE E RIMBORSI SPESE VIAGGI<br>02.02.13.00 | 125.466                        | 191.648                          | 125.486                   | 198.204                    | 180.522   | 169.102              | 6.646             | 1.107                                   | 11.420                   |
| ALL'INTERNO<br>02.02.13.01                                    | 73.437                         | 112.145                          | 73.425                    | 120.444                    | 106.528   | 94.432               | 7.791             | 2.085                                   | 12.096                   |
| ALL'ESTERO<br>02.02.13.02                                     | 13.842                         | 27.801                           | 13.842                    | 34.640                     | 22.606    | 14.444               | 6.008             | 2.714                                   | 8.161                    |
| INDENNITA' DI TRASFERIMENTO<br>02.02.13.03                    | 20.058                         | 27.082                           | 20.058                    | 27.784                     | 25.619    | 21.500               | 949               | 3.381                                   | 4.119                    |



## TABELLA N. 24 CONSUNTIVO 2022 - CLASSIFICAZIONE ECONOMICA DELLE SPESE FINALI DELLO STATO

(MIGLIAIA DI EURO)

|  | PREVISIONI INIZIALI COMPETENZA | PREVISIONI DEFINITIVE COMPETENZA | PREVISIONI INIZIALI CASSA | AUTORIZZ. DEFINITIVE CASSA | IMPEGNI     | PAGAMENTI COMPETENZA | PAGAMENTI RESIDUI | RESIDUI PROVENIENTI ESERCIZI PRECEDENTI | RESIDUI NUOVA FORMAZIONE |
|--|--------------------------------|----------------------------------|---------------------------|----------------------------|-------------|----------------------|-------------------|---|--------------------------|
| 04.01.01   | 9.677.670                      | 11.671.031                       | 9.677.670                 | 11.952.551                 | 11.589.170  | 11.490.068           | 282.363           | 390                                     | 99.102                   |
| ORGANI COSTITUZIONALI A RILEVANZA COSTITUZIONALE E AMMINISTRAZIONI STATALI     |                                |                                  |                           |                            |             |                      |                   |   |                          |
| 04.01.01.00  | 9.677.670                      | 11.671.031                       | 9.677.670                 | 11.952.551                 | 11.589.170  | 11.490.068           | 282.363           | 390                                     | 99.102                   |
| ENTI PRODUTTORI DI SERVIZI ECONOMICI E DI REGOLAZIONE DELL'ATTIVITA' ECONOMICA |                                |                                  |                           |                            |             |                      |                   |   |                          |
| 04.01.02   | 5.097.689                      | 17.097.036                       | 5.098.380                 | 17.327.471                 | 17.022.651  | 16.691.028           | 127.960           | 494.031                                 | 331.623                  |
| ENTI PRODUTTORI DI SERVIZI ECONOMICI E DI REGOLAZIONE DELL'ATTIVITA' ECONOMICA |                                |                                  |                           |                            |             |                      |                   |   |                          |
| 04.01.02.00  | 5.097.688                      | 17.097.035                       | 5.098.379                 | 17.327.470                 | 17.022.651  | 16.691.028           | 127.960           | 494.031                                 | 331.623                  |
| FONDI  |                                |                                  |                           |                            |             |                      |                   |   |                          |
| 04.01.02.01  | 1                              | 1                                | 1                         | 1                          | -           | -                    | -                 | -                                       | -                        |
| ALTRI  |                                |                                  |                           |                            |             |                      |                   |   |                          |
| 04.01.02.02  | -                              | -                                | -                         | -                          | -           | -                    | -                 | -                                       | -                        |
| ENTI PRODUTTORI DI SERVIZI ASSISTENZIALI, RICREATIVI E CULTURALI               |                                |                                  |                           |                            |             |                      |                   |   |                          |
| 04.01.03   | 634.460                        | 711.530                          | 634.460                   | 738.730                    | 709.060     | 688.119              | 39.708            | 7.600                                   | 20.940                   |
| ENTI PRODUTTORI DI SERVIZI ASSISTENZIALI, RICREATIVI E CULTURALI               |                                |                                  |                           |                            |             |                      |                   |   |                          |
| 04.01.03.00  | 634.460                        | 711.530                          | 634.460                   | 738.730                    | 709.060     | 688.119              | 39.708            | 7.600                                   | 20.940                   |
| ENTI DI RICERCA  |                                |                                  |                           |                            |             |                      |                   |   |                          |
| 04.01.04   | 727.699                        | 745.571                          | 727.699                   | 773.852                    | 730.470     | 708.289              | 25.217            | 13.622                                  | 22.182                   |
| ENTI DI RICERCA  |                                |                                  |                           |                            |             |                      |                   |   |                          |
| 04.01.04.00  | 727.699                        | 745.571                          | 727.699                   | 773.852                    | 730.470     | 708.289              | 25.217            | 13.622                                  | 22.182                   |
| AMMINISTRAZIONI LOCALI   |                                |                                  |                           |                            |             |                      |                   |   |                          |
| 04.02  | 150.877.509                    | 156.724.940                      | 152.327.141               | 160.732.495                | 155.823.499 | 141.739.406          | 7.910.925         | 10.114.636                              | 14.084.093               |



TABELLA N. 24 CONSUNTIVO 2022 - CLASSIFICAZIONE ECONOMICA DELLE SPESE FINALI DELLO STATO

(MIGLIAIA DI EURO)

|   | PREVISIONI INIZIALI COMPETENZA | PREVISIONI DEFINITIVE COMPETENZA | PREVISIONI INIZIALI CASSA | AUTORIZZ. DEFINITIVE CASSA | IMPEGNI     | PAGAMENTI COMPETENZA | PAGAMENTI RESIDUI | RESIDUI PROVENIENTI ESERCIZI PRECEDENTI | RESIDUI NUOVA FORMAZIONE |
|---|--------------------------------|----------------------------------|---------------------------|----------------------------|-------------|----------------------|-------------------|---|--------------------------|
| 04.02.07  | 7.078.953                      | 8.330.622                        | 7.078.953                 | 9.122.239                  | 8.330.622   | 7.893.349            | 649.797           | 157.136                                 | 437.273                  |
| PROVINCE COMUNI - DEVOLUZIONE DI TRIBUTI ERARIALI               |                                |                                  |                           |                            |             |                      |                   |   |                          |
| 04.02.07.00   | 7.078.953                      | 8.330.622                        | 7.078.953                 | 9.122.239                  | 8.330.622   | 7.893.349            | 649.797           | 157.136                                 | 437.273                  |
| ENTI DI PREVIDENZA  |                                |                                  |                           |                            |             |                      |                   |   |                          |
| 04.03   | 152.725.434                    | 173.589.561                      | 153.219.854               | 173.028.823                | 162.177.746 | 156.776.554          | 1.528.245         | 8.174.457                               | 5.401.192                |
| ENTI DI PREVIDENZA E ASSISTENZA SOCIALE                         |                                |                                  |                           |                            |             |                      |                   |   |                          |
| 04.03.01  | 152.725.434                    | 173.589.561                      | 153.219.854               | 173.028.823                | 162.177.746 | 156.776.554          | 1.528.245         | 8.174.457                               | 5.401.192                |
| ENTI DI PREVIDENZA E ASSISTENZA SOCIALE                         |                                |                                  |                           |                            |             |                      |                   |   |                          |
| 04.03.01.00   | 4.658.210                      | 5.532.886                        | 5.156.930                 | 4.882.716                  | 5.103.733   | 2.991.804            | 568.173           | 4.998.738                               | 2.111.929                |
| INPS  |                                |                                  |                           |                            |             |                      |                   |   |                          |
| 04.03.01.01   | 137.381.100                    | 155.456.159                      | 137.376.800               | 155.543.250                | 144.705.463 | 141.498.813          | 960.072           | 3.054.572                               | 3.206.651                |
| INPDAP  |                                |                                  |                           |                            |             |                      |                   |   |                          |
| 04.03.01.02   | 9.264.162                      | 11.155.313                       | 9.264.162                 | 11.155.313                 | 11.030.015  | 11.030.015           | -                 | -                                       | -                        |
| INAIL   |                                |                                  |                           |                            |             |                      |                   |   |                          |
| 04.03.01.03   | 1.328.738                      | 1.351.980                        | 1.328.738                 | 1.351.980                  | 1.295.711   | 1.213.119            | -                 | 106.506                                 | 82.592                   |
| ALTRI   |                                |                                  |                           |                            |             |                      |                   |   |                          |
| 04.03.01.04   | 93.222                         | 93.222                           | 93.222                    | 95.563                     | 42.823      | 42.803               | -                 | 14.641                                  | 20                       |
| TRASFERIMENTI CORRENTI A FAMIGLIE E ISTITUZIONI SOCIALI PRIVATE |                                |                                  |                           |                            |             |                      |                   |   |                          |
|   | 11.438.411                     | 12.461.693                       | 11.876.796                | 13.944.180                 | 11.898.678  | 10.214.506           | 1.130.975         | 718.103                                 | 1.684.172                |
| PRESTAZIONI SOCIALI IN DENARO                                   |                                |                                  |                           |                            |             |                      |                   |   |                          |
| 05.01   | 6.153.980                      | 6.318.777                        | 6.153.980                 | 6.537.093                  | 6.068.820   | 5.982.353            | 118.578           | 22.146                                  | 86.468                   |
| PRESTAZIONI DI ASSISTENZA SOCIALE                               |                                |                                  |                           |                            |             |                      |                   |   |                          |
| 05.01.01  | 522.794                        | 522.799                          | 522.794                   | 704.455                    | 289.326     | 289.321              | 61.619            | 20.167                                  | 5                        |
| PRESTAZIONI DI ASSISTENZA SOCIALE                               |                                |                                  |                           |                            |             |                      |                   |   |                          |
| 05.01.01.00   | 522.794                        | 522.799                          | 522.794                   | 704.455                    | 289.326     | 289.321              | 61.619            | 20.167                                  | 5                        |

## TABELLA N. 24 CONSUNTIVO 2022 - CLASSIFICAZIONE ECONOMICA DELLE SPESE FINALI DELLO STATO

(MIGLIAIA DI EURO)

|  | PREVISIONI INIZIALI COMPETENZA | PREVISIONI DEFINITIVE COMPETENZA | PREVISIONI INIZIALI CASSA | AUTORIZZ. DEFINITIVE CASSA | IMPEGNI   | PAGAMENTI COMPETENZA | PAGAMENTI RESIDUI | RESIDUI PROVENIENTI ESERCIZI PRECEDENTI | RESIDUI NUOVA FORMAZIONE |
|--|--------------------------------|----------------------------------|---------------------------|----------------------------|-----------|----------------------|-------------------|---|--------------------------|
| ALTRE PRESTAZIONI<br>05.01.02                      | 5.631.186                      | 5.795.979                        | 5.631.186                 | 5.832.639                  | 5.779.494 | 5.693.032            | 56.959            | 1.980                                   | 86.463                   |
| ALTRE PRESTAZIONI<br>05.01.02.00                   | 5.631.186                      | 5.795.979                        | 5.631.186                 | 5.832.639                  | 5.779.494 | 5.693.032            | 56.959            | 1.980                                   | 86.463                   |
| TRASFERIMENTI SOCIALI IN NATURA<br>05.02           | 1.192.398                      | 1.396.699                        | 1.412.983                 | 1.666.823                  | 1.242.459 | 666.663              | 266.540           | 280.942                                 | 575.796                  |
| TRASFERIMENTI DI ASSISTENZA SOCIALE<br>05.02.01    | 105.741                        | 176.538                          | 105.741                   | 175.181                    | 156.593   | 155.239              | 16.166            | 1.013                                   | 1.354                    |
| TRASFERIMENTI DI ASSISTENZA SOCIALE<br>05.02.01.00 | 105.741                        | 176.538                          | 105.741                   | 175.181                    | 156.593   | 155.239              | 16.166            | 1.013                                   | 1.354                    |
| ALTRE PRESTAZIONI<br>05.02.02                      | 1.086.657                      | 1.220.160                        | 1.307.241                 | 1.491.642                  | 1.085.866 | 511.424              | 250.374           | 279.929                                 | 574.442                  |
| ALTRE PRESTAZIONI<br>05.02.02.00                   | 1.086.657                      | 1.220.160                        | 1.307.241                 | 1.491.642                  | 1.085.866 | 511.424              | 250.374           | 279.929                                 | 574.442                  |
| ALTRI TRASFERIMENTI<br>05.03                       | 4.092.033                      | 4.746.217                        | 4.309.833                 | 5.740.263                  | 4.587.398 | 3.565.490            | 745.858           | 415.014                                 | 1.021.908                |
| FAMIGLIE<br>05.03.01                               | 1.989.215                      | 2.133.304                        | 2.207.015                 | 2.961.331                  | 1.984.271 | 1.162.085            | 605.927           | 332.842                                 | 822.186                  |
| FAMIGLIE<br>05.03.01.00                            | 1.989.215                      | 2.133.304                        | 2.207.015                 | 2.961.331                  | 1.984.271 | 1.162.085            | 605.927           | 332.842                                 | 822.186                  |
| ISTITUZIONI SOCIALI PRIVATE<br>05.03.02            | 2.102.817                      | 2.612.913                        | 2.102.817                 | 2.778.933                  | 2.603.127 | 2.403.406            | 139.931           | 82.172                                  | 199.722                  |
| ISTITUZIONI SOCIALI PRIVATE<br>05.03.02.00         | 2.102.817                      | 2.612.913                        | 2.102.817                 | 2.778.933                  | 2.603.127 | 2.403.406            | 139.931           | 82.172                                  | 199.722                  |







TABELLA N. 24 CONSUNTIVO 2022 - CLASSIFICAZIONE ECONOMICA DELLE SPESE FINALI DELLO STATO

(MIGLIAIA DI EURO)

|   | PREVISIONI INIZIALI COMPETENZA | PREVISIONI DEFINITIVE COMPETENZA | PREVISIONI INIZIALI CASSA | AUTORIZZ. DEFINITIVE CASSA | IMPEGNI    | PAGAMENTI COMPETENZA | PAGAMENTI RESIDUI | RESIDUI PROVENIENTI ESERCIZI PRECEDENTI | RESIDUI NUOVA FORMAZIONE |
|---|--------------------------------|----------------------------------|---------------------------|----------------------------|------------|----------------------|-------------------|---|--------------------------|
| 07.01.02.00                                       | 832.104                        | 1.090.891                        | 833.300                   | 1.083.026                  | 1.011.566  | 988.082              | 39.585            | 2.559                                   | 23.484                   |
| ORGANISMI INTERNAZIONALI                          |                                |                                  |                           |                            |            |                      |                   |   |                          |
| 07.01.02.01                                       | 443.269                        | 446.525                          | 443.269                   | 440.951                    | 435.077    | 434.680              | 285               | 248                                     | 398                      |
| PAESI TERZI                                       |                                |                                  |                           |                            |            |                      |                   |   |                          |
| 07.01.02.02                                       | 5.007                          | 5.007                            | 5.007                     | 5.007                      | 5.006      | 5.003                | 0                 | -                                       | 3                        |
| RISORSE PROPRIE UNIONE EUROPEA                    | 22.070.000                     | 23.170.000                       | 22.070.000                | 23.170.000                 | 20.946.151 | 20.946.151           | -                 | -                                       | -                        |
| RISORSE PROPRIE UNIONE EUROPEA                    |                                |                                  |                           |                            |            |                      |                   |   |                          |
| 08.01   | 22.070.000                     | 23.170.000                       | 22.070.000                | 23.170.000                 | 20.946.151 | 20.946.151           | -                 | -                                       | -                        |
| RISORSE PROPRIE UNIONE EUROPEA                    |                                |                                  |                           |                            |            |                      |                   |   |                          |
| 08.01.01  | 22.070.000                     | 23.170.000                       | 22.070.000                | 23.170.000                 | 20.946.151 | 20.946.151           | -                 | -                                       | -                        |
| RISORSE PROPRIE UNIONE EUROPEA                    |                                |                                  |                           |                            |            |                      |                   |   |                          |
| 08.01.01.00                                       | 22.070.000                     | 23.170.000                       | 22.070.000                | 23.170.000                 | 20.946.151 | 20.946.151           | -                 | -                                       | -                        |
| INTERESSI PASSIVI E REDDITI DA CAPITALE           | 76.333.046                     | 73.686.588                       | 76.333.046                | 73.686.474                 | 64.766.298 | 64.765.889           | 1.298             | 6.349                                   | 409                      |
| INTERESSI PASSIVI                                 |                                |                                  |                           |                            |            |                      |                   |   |                          |
| 09.01   | 76.333.046                     | 73.686.588                       | 76.333.046                | 73.686.474                 | 64.766.298 | 64.765.889           | 1.298             | 6.349                                   | 409                      |
| INTERESSI PASSIVI SU TITOLI A BREVE TERMINE       |                                |                                  |                           |                            |            |                      |                   |   |                          |
| 09.01.01  | 200.000                        | 10.000                           | 200.000                   | 10.000                     | -          | -                    | -                 | -                                       | -                        |
| INTERESSI PASSIVI SU TITOLI A BREVE TERMINE       |                                |                                  |                           |                            |            |                      |                   |   |                          |
| 09.01.01.00                                       | -                              | -                                | -                         | -                          | -          | -                    | -                 | -                                       | -                        |
| INTERESSI PASSIVI SU TITOLI A BREVE TERMINE       |                                |                                  |                           |                            |            |                      |                   |   |                          |
| EMESSI IN ITALIA                                  |                                |                                  |                           |                            |            |                      |                   |   |                          |
| 09.01.01.01                                       | 200.000                        | 10.000                           | 200.000                   | 10.000                     | -          | -                    | -                 | -                                       | -                        |
| INTERESSI PASSIVI SU TITOLI A MEDIO-LUNGO TERMINE |                                |                                  |                           |                            |            |                      |                   |   |                          |
| 09.01.02  | 63.710.232                     | 63.014.252                       | 63.710.232                | 63.012.863                 | 59.823.385 | 59.823.374           | -                 | 11                                      | 11                       |









CONSUNTIVO 2022 - CLASSIFICAZIONE ECONOMICA DELLE SPESE FINALI DELLO STATO

TABELLA N. 24

(MIGLIAIA DI EURO)

|   | PREVISIONI INIZIALI COMPETENZA | PREVISIONI DEFINITIVE COMPETENZA | PREVISIONI INIZIALI CASSA | AUTORIZZ. DEFINITIVE CASSA | IMPEGNI   | PAGAMENTI COMPETENZA | PAGAMENTI RESIDUI | RESIDUI PROVENIENTI ESERCIZI PRECEDENTI | RESIDUI NUOVA FORMAZIONE |
|---|--------------------------------|----------------------------------|---------------------------|----------------------------|-----------|----------------------|-------------------|---|--------------------------|
| 21.01.02                                      | 362.508                        | 445.227                          | 367.344                   | 365.163                    | 325.238   | 115.135              | 93.874            | 161.649                                 | 210.103                  |
| MOBILI, MACCHINARI, ATTREZZATURE              |                                |                                  |                           |                            |           |                      |                   |   |                          |
| 21.01.02.00                                   | 362.508                        | 445.227                          | 367.344                   | 365.163                    | 325.238   | 115.135              | 93.874            | 161.649                                 | 210.103                  |
| FABBRICATI RESIDENZIALI                       |                                |                                  |                           |                            |           |                      |                   |   |                          |
| 21.01.03                                      | 26.820                         | 28.410                           | 26.820                    | 22.327                     | 28.407    | 1.436                | 5.642             | 15.510                                  | 26.971                   |
| FABBRICATI RESIDENZIALI                       |                                |                                  |                           |                            |           |                      |                   |   |                          |
| 21.01.03.00                                   | 26.820                         | 28.410                           | 26.820                    | 22.327                     | 28.407    | 1.436                | 5.642             | 15.510                                  | 26.971                   |
| FABBRICATI NON RESIDENZIALI                   |                                |                                  |                           |                            |           |                      |                   |   |                          |
| 21.01.04                                      | 787.333                        | 801.737                          | 812.077                   | 791.975                    | 344.052   | 114.806              | 94.676            | 401.184                                 | 229.246                  |
| FABBRICATI NON RESIDENZIALI                   |                                |                                  |                           |                            |           |                      |                   |   |                          |
| 21.01.04.00                                   | 787.333                        | 801.737                          | 812.077                   | 791.975                    | 344.052   | 114.806              | 94.676            | 401.184                                 | 229.246                  |
| OPERE PUBBLICHE                               |                                |                                  |                           |                            |           |                      |                   |   |                          |
| 21.01.05                                      | 637.359                        | 641.436                          | 695.992                   | 814.116                    | 634.873   | 189.310              | 207.272           | 672.256                                 | 445.563                  |
| OPERE PUBBLICHE                               |                                |                                  |                           |                            |           |                      |                   |   |                          |
| 21.01.05.00                                   | 637.359                        | 641.436                          | 695.992                   | 814.116                    | 634.873   | 189.310              | 207.272           | 672.256                                 | 445.563                  |
| SOFTWARE E HARDWARE                           |                                |                                  |                           |                            |           |                      |                   |   |                          |
| 21.01.06                                      | 1.045.317                      | 1.221.503                        | 1.081.838                 | 1.373.044                  | 1.071.978 | 518.285              | 378.564           | 338.733                                 | 553.693                  |
| SOFTWARE E HARDWARE                           |                                |                                  |                           |                            |           |                      |                   |   |                          |
| 21.01.06.00                                   | 1.045.317                      | 1.221.503                        | 1.081.838                 | 1.373.044                  | 1.071.978 | 518.285              | 378.564           | 338.733                                 | 553.693                  |
| INFRASTRUTTURE MILITARI                       |                                |                                  |                           |                            |           |                      |                   |   |                          |
| 21.01.07                                      | 673.880                        | 580.844                          | 732.801                   | 647.001                    | 482.358   | 265.081              | 80.972            | 112.206                                 | 217.276                  |
| INFRASTRUTTURE MILITARI                       |                                |                                  |                           |                            |           |                      |                   |   |                          |
| 21.01.07.00                                   | 673.880                        | 580.844                          | 732.801                   | 647.001                    | 482.358   | 265.081              | 80.972            | 112.206                                 | 217.276                  |
| ARMI LEGGERE E VEICOLI PER SICUREZZA PUBBLICA |                                |                                  |                           |                            |           |                      |                   |   |                          |
| 21.01.08                                      | 60.350                         | 87.056                           | 60.350                    | 64.534                     | 35.946    | 24.626               | 30.253            | 14.159                                  | 11.320                   |

TABELLA N. 24 CONSUNTIVO 2022 - CLASSIFICAZIONE ECONOMICA DELLE SPESE FINALI DELLO STATO

(MIGLIAIA DI EURO)

|   | PREVISIONI INIZIALI COMPETENZA | PREVISIONI DEFINITIVE COMPETENZA | PREVISIONI INIZIALI CASSA | AUTORIZZ. DEFINITIVE CASSA | IMPEGNI    | PAGAMENTI COMPETENZA | PAGAMENTI RESIDUI | RESIDUI PROVENIENTI ESERCIZI PRECEDENTI | RESIDUI NUOVA FORMAZIONE |
|---|--------------------------------|----------------------------------|---------------------------|----------------------------|------------|----------------------|-------------------|---|--------------------------|
| ARMI LEGGERE E VEICOLI PER SICUREZZA PUBBLICA<br>21.01.08.00                                  | 60.350                         | 87.056                           | 60.350                    | 64.534                     | 35.946     | 24.626               | 30.253            | 14.159                                  | 11.320                   |
| ALTRI INVESTIMENTI<br>21.01.09  | 7.031.522                      | 7.564.002                        | 7.396.515                 | 7.973.727                  | 7.227.034  | 5.165.775            | 942.081           | 1.893.286                               | 2.061.259                |
| ALTRI INVESTIMENTI<br>21.01.09.00   | 7.031.522                      | 7.564.002                        | 7.396.515                 | 7.973.727                  | 7.227.034  | 5.165.775            | 942.081           | 1.893.286                               | 2.061.259                |
| ACQUISTI DI TERRENI E BENI MATERIALI NON PRODOTTI<br>21.02                                    | 32                             | 418                              | 32                        | 392                        | 386        | 386                  | -                 | 0                                       | -                        |
| ACQUISTI DI TERRENI E DI BENI MATERIALI NON PRODOTTI<br>21.02.01                              | 32                             | 418                              | 32                        | 392                        | 386        | 386                  | -                 | 0                                       | -                        |
| ACQUISTI DI TERRENI E DI BENI MATERIALI NON PRODOTTI<br>21.02.01.00                           | 32                             | 418                              | 32                        | 392                        | 386        | 386                  | -                 | 0                                       | -                        |
| CONTRIBUTI AGLI INVESTIMENTI AD AMMINISTRAZIONI PUBBLICHE                                     | 97.494.332                     | 99.173.736                       | 88.158.172                | 90.787.465                 | 98.602.070 | 70.472.744           | 10.592.083        | 51.126.744                              | 28.129.326               |
| AMMINISTRAZIONI CENTRALI<br>22.01   | 79.407.417                     | 79.636.236                       | 68.647.735                | 71.670.331                 | 79.608.662 | 63.826.429           | 6.738.163         | 34.999.082                              | 15.782.233               |
| ENTI PRODUTTORI DI SERVIZI ECONOMICI E DI REGOLAZIONE DELL'ATTIVITA' ECONOMICA<br>22.01.01    | 75.908.804                     | 76.625.743                       | 65.133.238                | 68.681.643                 | 76.619.656 | 61.551.218           | 6.514.161         | 34.166.825                              | 15.068.439               |
| ENTI PRODUTTORI DI SERVIZI ECONOMICI E DI REGOLAZIONE DELL'ATTIVITA' ECONOMICA<br>22.01.01.00 | 75.908.804                     | 76.625.743                       | 65.133.238                | 68.681.643                 | 76.619.656 | 61.551.218           | 6.514.161         | 34.166.825                              | 15.068.439               |
| ENTI PRODUTTORI DI SERVIZI ASSISTENZIALI, RICREATIVI E CULTURALI<br>22.01.02                  | 46.508                         | 46.926                           | 46.508                    | 1.305                      | 46.780     | -                    | 100               | 119.265                                 | 46.780                   |







CONSUNTIVO 2022 - CLASSIFICAZIONE ECONOMICA DELLE SPESE FINALI DELLO STATO

TABELLA N. 24

(MIGLIAIA DI EURO)

|   | PREVISIONI INIZIALI COMPETENZA | PREVISIONI DEFINITIVE COMPETENZA | PREVISIONI INIZIALI CASSA | PREVISIONI DEFINITIVE CASSA | IMPEGNI   | PAGAMENTI COMPETENZA | PAGAMENTI RESIDUI | RESIDUI PROVENIENTI ESERCIZI PRECEDENTI | RESIDUI NUOVA FORMAZIONE |
|---|--------------------------------|----------------------------------|---------------------------|-----------------------------|-----------|----------------------|-------------------|---|--------------------------|
| 23.02.01  | 6.704.783                      | 7.816.513                        | 6.847.583                 | 7.981.495                   | 7.755.706 | 6.558.450            | 107.136           | 485.359                                 | 1.197.256                |
| IMPRESE PUBBLICHE   |                                |                                  |                           |                             |           |                      |                   |   |                          |
| 23.02.01.00   | 6.273.816                      | 7.793.203                        | 6.416.616                 | 7.957.432                   | 7.732.397 | 6.535.141            | 106.508           | 485.309                                 | 1.197.256                |
| POSTE E COMUNICAZIONI   |                                |                                  |                           |                             |           |                      |                   |   |                          |
| 23.02.01.03   | 429.496                        | 21.496                           | 429.496                   | 21.496                      | 21.496    | 21.496               | -                 | -                                       | -                        |
| ALTRE IMPRESE PUBBLICHE   |                                |                                  |                           |                             |           |                      |                   |   |                          |
| 23.02.01.04   | 1.471                          | 1.814                            | 1.471                     | 2.568                       | 1.814     | 1.814                | 628               | 49                                      | -                        |
| CONTRIBUTI AGLI INVESTIMENTI A FAMIGLIE E ISTITUZIONI SOCIALI PRIVATE | 672.729                        | 713.319                          | 693.788                   | 762.821                     | 709.413   | 596.831              | 26.741            | 87.277                                  | 112.582                  |
| FAMIGLIE E ISTITUZIONI SOCIALI PRIVATE                                |                                |                                  |                           |                             |           |                      |                   |   |                          |
| 24.01   | 672.729                        | 713.319                          | 693.788                   | 762.821                     | 709.413   | 596.831              | 26.741            | 87.277                                  | 112.582                  |
| FAMIGLIE E ISTITUZIONI SOCIALI PRIVATE                                |                                |                                  |                           |                             |           |                      |                   |   |                          |
| 24.01.01  | 672.729                        | 713.319                          | 693.788                   | 762.821                     | 709.413   | 596.831              | 26.741            | 87.277                                  | 112.582                  |
| FAMIGLIE E ISTITUZIONI SOCIALI PRIVATE                                |                                |                                  |                           |                             |           |                      |                   |   |                          |
| 24.01.01.00   | 672.729                        | 713.319                          | 693.788                   | 762.821                     | 709.413   | 596.831              | 26.741            | 87.277                                  | 112.582                  |
| CONTRIBUTI AGLI INVESTIMENTI A ESTERO                                 | 472.584                        | 613.381                          | 473.200                   | 628.996                     | 604.792   | 484.750              | 20.598            | 106.045                                 | 120.042                  |
| ESTERO  |                                |                                  |                           |                             |           |                      |                   |   |                          |
| 25.01   | 472.584                        | 613.381                          | 473.200                   | 628.996                     | 604.792   | 484.750              | 20.598            | 106.045                                 | 120.042                  |
| UNIONE EUROPEA  |                                |                                  |                           |                             |           |                      |                   |   |                          |
| 25.01.01  | 94.317                         | 94.317                           | 94.317                    | 94.317                      | 94.079    | 94.079               | -                 | 5.500                                   | -                        |
| UNIONE EUROPEA  |                                |                                  |                           |                             |           |                      |                   |   |                          |
| 25.01.01.00   | 94.317                         | 94.317                           | 94.317                    | 94.317                      | 94.079    | 94.079               | -                 | 5.500                                   | -                        |
| ALTRO   |                                |                                  |                           |                             |           |                      |                   |   |                          |
| 25.01.02  | 378.267                        | 519.064                          | 378.883                   | 534.680                     | 510.713   | 390.671              | 20.598            | 100.545                                 | 120.042                  |



CONSUNTIVO 2022 - CLASSIFICAZIONE ECONOMICA DELLE SPESE FINALI DELLO STATO

TABELLA N. 24

(MIGLIAIA DI EURO)

|  | PREVISIONI INIZIALI COMPETENZA | PREVISIONI DEFINITIVE COMPETENZA | PREVISIONI INIZIALI CASSA | PREVISIONI DEFINITIVE CASSA | IMPEGNI   | PAGAMENTI COMPETENZA | PAGAMENTI RESIDUI | RESIDUI PROVENIENTI ESERCIZI PRECEDENTI | RESIDUI NUOVA FORMAZIONE |
|--|--------------------------------|----------------------------------|---------------------------|-----------------------------|-----------|----------------------|-------------------|---|--------------------------|
| 26.02                                  | 25.823                         | 25.823                           | 25.823                    | 25.823                      | 22.340    | 22.340               | -                 | -                                       | -                        |
| ALTRI                                  |                                |                                  |                           |                             |           |                      |                   |   |                          |
| 26.02.02                               | 25.823                         | 25.823                           | 25.823                    | 25.823                      | 22.340    | 22.340               | -                 | -                                       | -                        |
| ALTRI                                  |                                |                                  |                           |                             |           |                      |                   |   |                          |
| 26.02.02.00                            | 25.823                         | 25.823                           | 25.823                    | 25.823                      | 22.340    | 22.340               | -                 | -                                       | -                        |
| FAMIGLIE E ISTITUZIONI SOCIALI PRIVATE |                                |                                  |                           |                             |           |                      |                   |   |                          |
| 26.03                                  | -                              | -                                | 400.000                   | 400.000                     | -         | -                    | 292.620           | 527.214                                 | -                        |
| ALTRI                                  |                                |                                  |                           |                             |           |                      |                   |   |                          |
| 26.03.02                               | -                              | -                                | 400.000                   | 400.000                     | -         | -                    | 292.620           | 527.214                                 | -                        |
| ALTRI                                  |                                |                                  |                           |                             |           |                      |                   |   |                          |
| 26.03.02.00                            | -                              | -                                | 400.000                   | 400.000                     | -         | -                    | 292.620           | 527.214                                 | -                        |
| ALTRI TRASFERIMENTI                    |                                |                                  |                           |                             |           |                      |                   |   |                          |
| 26.04                                  | 4.036.528                      | 3.504.449                        | 4.550.057                 | 2.742.684                   | 2.665.704 | 719.846              | 381.115           | 2.185.552                               | 1.945.858                |
| FONDI SPECIALI                         |                                |                                  |                           |                             |           |                      |                   |   |                          |
| 26.04.01                               | 667.151                        | 348.064                          | 667.151                   | 348.064                     | -         | -                    | -                 | -                                       | -                        |
| FONDI SPECIALI                         |                                |                                  |                           |                             |           |                      |                   |   |                          |
| 26.04.01.00                            | 667.151                        | 348.064                          | 667.151                   | 348.064                     | -         | -                    | -                 | -                                       | -                        |
| FONDI DI RISERVA                       |                                |                                  |                           |                             |           |                      |                   |   |                          |
| 26.04.02                               | -                              | -                                | -                         | -                           | -         | -                    | -                 | -                                       | -                        |
| FONDI DI RISERVA                       |                                |                                  |                           |                             |           |                      |                   |   |                          |
| 26.04.02.00                            | -                              | -                                | -                         | -                           | -         | -                    | -                 | -                                       | -                        |
| SOMME NON ALTROVE CLASSIFICATE         |                                |                                  |                           |                             |           |                      |                   |   |                          |
| 26.04.03                               | 3.369.377                      | 3.156.385                        | 3.882.906                 | 2.394.620                   | 2.665.704 | 719.846              | 381.115           | 2.185.552                               | 1.945.858                |
| SOMME NON ALTROVE CLASSIFICATE         |                                |                                  |                           |                             |           |                      |                   |   |                          |
| 26.04.03.00                            | 3.369.377                      | 3.156.385                        | 3.882.906                 | 2.394.620                   | 2.665.704 | 719.846              | 381.115           | 2.185.552                               | 1.945.858                |





## TABELLA N. 24 CONSUNTIVO 2022 - CLASSIFICAZIONE ECONOMICA DELLE SPESE FINALI DELLO STATO

(MIGLIAIA DI EURO)

|                   | PREVISIONI INIZIALI COMPETENZA | PREVISIONI DEFINITIVE COMPETENZA | PREVISIONI INIZIALI CASSA | AUTORIZZ. DEFINITIVE CASSA | IMPEGNI       | PAGAMENTI COMPETENZA | PAGAMENTI RESIDUI | RESIDUI PROVENIENTI ESERCIZI PRECEDENTI | RESIDUI NUOVA FORMAZIONE |
|-------------------|--------------------------------|----------------------------------|---------------------------|----------------------------|---------------|----------------------|-------------------|---|--------------------------|
| 61.02             | 276.307.470                    | 271.562.249                      | 276.307.470               | 271.562.249                | 260.786.501   | 259.957.643          | 133.844           | 539                                     | 828.858                  |
| A BREVE TERMINE   |                                |                                  |                           |                            |               |                      |                   |   |                          |
| 61.02.01          | 68.000.000                     | 64.950.000                       | 68.000.000                | 64.950.000                 | 60.769.021    | 60.769.021           | -                 | 328                                     | -                        |
| EMESSI IN ITALIA  |                                |                                  |                           |                            |               |                      |                   |   |                          |
| 61.02.01.01       | 68.000.000                     | 64.950.000                       | 68.000.000                | 64.950.000                 | 60.769.021    | 60.769.021           | -                 | 328                                     | -                        |
| A LUNGO TERMINE   |                                |                                  |                           |                            |               |                      |                   |   |                          |
| 61.02.02          | 208.307.470                    | 206.612.249                      | 208.307.470               | 206.612.249                | 200.017.480   | 199.188.621          | 133.844           | 211                                     | 828.858                  |
| A LUNGO TERMINE   |                                |                                  |                           |                            |               |                      |                   |   |                          |
| 61.02.02.00       | 17.607.470                     | 12.862.249                       | 17.607.470                | 12.996.092                 | 6.794.308     | 5.965.449            | 133.844           | 196                                     | 828.858                  |
| EMESSI IN ITALIA  |                                |                                  |                           |                            |               |                      |                   |   |                          |
| 61.02.02.01       | 190.700.000                    | 193.750.000                      | 190.700.000               | 193.616.156                | 193.223.172   | 193.223.172          | -                 | 15                                      | -                        |
| PRESTITI          |                                |                                  |                           |                            |               |                      |                   |   |                          |
| 61.03             | 1.039.449                      | 1.039.449                        | 1.064.474                 | 1.053.190                  | 1.027.772     | 1.027.772            | 10.000            | 41.810                                  | 0                        |
| A LUNGO TERMINE   |                                |                                  |                           |                            |               |                      |                   |   |                          |
| 61.03.02          | 1.039.449                      | 1.039.449                        | 1.064.474                 | 1.053.190                  | 1.027.772     | 1.027.772            | 10.000            | 41.810                                  | 0                        |
| A LUNGO TERMINE   |                                |                                  |                           |                            |               |                      |                   |   |                          |
| 61.03.02.00       | 278.141                        | 278.141                          | 303.166                   | 291.882                    | 276.085       | 276.085              | 10.000            | 41.810                                  | 0                        |
| EMESSI IN ITALIA  |                                |                                  |                           |                            |               |                      |                   |   |                          |
| 61.03.02.01       | 761.308                        | 761.308                          | 761.308                   | 761.308                    | 751.687       | 751.687              | -                 | -                                       | -                        |
| EMESSI ALL'ESTERO |                                |                                  |                           |                            |               |                      |                   |   |                          |
| 61.03.02.02       | -                              | -                                | -                         | -                          | -             | -                    | -                 | -                                       | -                        |
| TOTALE SPESE      | 1.093.956.279                  | 1.155.924.303                    | 1.116.378.776             | 1.179.429.419              | 1.103.140.010 | 1.031.562.801        | 49.853.218        | 121.917.948                             | 71.577.210               |

CONSUNTIVO 2022: CLASSIFICAZIONE FUNZIONALE C.O.F.O.G. : RIPARTIZIONE DIVISIONI PER MINISTERO  
(MIGLIAIA DI EURO)

| TABELLA N. 25   | SERVIZI GENERALI DELLE PUBBLICHE AMMINISTRAZIONI |             |             |            |             |            |                   |           |            |                         |            |       |          |
|---|--|-------------|-------------|------------|-------------|------------|-------------------|-----------|------------|-------------------------|------------|-------|----------|
|   | PREVISIONI DEFINITIVE                            |             |             | PAGAMENTI  |             |            | RIMASTO DA PAGARE |           |            | ECONOMIE/MAGGIORI SPESE |            |       | RESIDUI  |
| MINISTRI  | RESIDUI  | COMPETENZA  | CASSA       | RESIDUI    | COMPETENZA  | RESIDUI    | COMPETENZA        | RESIDUI   | COMPETENZA | RESIDUI                 | COMPETENZA | CASSA | AL 31/12 |
| MINISTERO DELL'ECONOMIA E DELLE FINANZE                           | 56.867.046                                       | 611.376.335 | 613.933.439 | 16.591.124 | 556.291.003 | 39.363.275 | 24.127.585        | 912.647   | 30.957.747 | 41.051.312              | 63.490.860 | -     | -        |
| MINISTERO DELLO SVILUPPO ECONOMICO                                | -  | -           | -           | -          | -           | -          | -                 | -         | -          | -                       | -          | -     | -        |
| MINISTERO DEL LAVORO E DELLE POLITICHE SOCIALI                    | -  | -           | -           | -          | -           | -          | -                 | -         | -          | -                       | -          | -     | -        |
| MINISTERO DELLA GIUSTIZIA   | -  | -           | -           | -          | -           | -          | -                 | -         | -          | -                       | -          | -     | -        |
| MINISTERO DEGLI AFFARI ESTERI E DELLA COOPERAZIONE INTERNAZIONALE | 390.731  | 3.788.840   | 3.829.971   | 211.672    | 3.311.342   | 138.864    | 231.173           | 40.195    | 246.325    | 306.956                 | 370.036    | -     | -        |
| MINISTERO DELL'ISTRUZIONE   | 257  | 507         | 507         | -          | 378         | 128        | 129               | 128       | -          | 129                     | 257        | -     | -        |
| MINISTERO DELL'INTERNO  | 2.880.497  | 15.969.313  | 17.865.348  | 1.702.735  | 14.152.789  | 929.709    | 1.553.544         | 248.053   | 262.980    | 2.009.824               | 2.483.254  | -     | -        |
| MINISTERO DELLA TRANSIZIONE ECOLOGICA                             | -  | -           | -           | -          | -           | -          | -                 | -         | -          | -                       | -          | -     | -        |
| MINISTERO DELLE INFRASTRUTTURE E DELLA MOBILITA' SOSTENIBILI      | 235.025  | 255.423     | 292.770     | 34.324     | 86.843      | 161.737    | 149.410           | 38.964    | 19.171     | 171.604                 | 311.146    | -     | -        |
| MINISTERO DELL'UNIVERSITA' E DELLA RICERCA                        | 1.290.126  | 3.148.026   | 3.218.034   | 390.401    | 2.307.107   | 844.436    | 812.249           | 55.290    | 28.670     | 520.526                 | 1.656.685  | -     | -        |
| MINISTERO DELLA DIFESA  | 18.317   | 106.326     | 113.653     | 8.133      | 77.117      | 2.789      | 13.157            | 7.396     | 16.052     | 28.403                  | 15.946     | -     | -        |
| MINISTERO DELLE POLITICHE AGRICOLE ALIMENTARI E FORESTALI         | -  | -           | -           | -          | -           | -          | -                 | -         | -          | -                       | -          | -     | -        |
| MINISTERO DELLA CULTURA   | -  | 19.863      | 19.863      | -          | 19.645      | -          | -                 | -         | 219        | 219                     | -          | -     | -        |
| MINISTERO DELLA SALUTE  | -  | 19.564      | 19.071      | -          | 15.133      | -          | -                 | -         | 4.431      | 3.938                   | -          | -     | -        |
| MINISTERO DEL TURISMO   | -  | -           | -           | -          | -           | -          | -                 | -         | -          | -                       | -          | -     | -        |
| TOTALE  | 61.682.000                                       | 634.684.197 | 639.292.657 | 18.938.389 | 576.261.357 | 41.440.938 | 26.887.247        | 1.302.673 | 31.535.594 | 44.092.911              | 68.328.185 | -     | -        |



CONSUNTIVO 2022: CLASSIFICAZIONE FUNZIONALE C.O.F.O.G. : RIPARTIZIONE DIVISIONI PER MINISTERO  
(MIGLIAIA DI EURO)

| TABELLA N. 25   | DIFESA    |            | PREVISIONI DEFINITIVE |            | PAGAMENTI |            | RIMASTO DA PAGARE |            | ECONOMIE/MAGGIORI SPESE |            | RESIDUI AL 31/12 |       |
|---|-----------|------------|-----------------------|------------|-----------|------------|-------------------|------------|-------------------------|------------|------------------|-------|
|   | MINISTERI | RESIDUI    | COMPETENZA            | CASSA      | RESIDUI   | COMPETENZA | RESIDUI           | COMPETENZA | RESIDUI                 | COMPETENZA |                  | CASSA |
| MINISTERO DELL'ECONOMIA E DELLE FINANZE                           | -         | 109.782    | -                     | 109.782    | -         | 102.429    | -                 | -          | -                       | 7.353      | 7.353            | -     |
| MINISTERO DELLO SVILUPPO ECONOMICO                                | -         | -          | -                     | -          | -         | -          | -                 | -          | -                       | -          | -                | -     |
| MINISTERO DEL LAVORO E DELLE POLITICHE SOCIALI                    | -         | -          | -                     | -          | -         | -          | -                 | -          | -                       | -          | -                | -     |
| MINISTERO DELLA GIUSTIZIA   | -         | -          | -                     | -          | -         | -          | -                 | -          | -                       | -          | -                | -     |
| MINISTERO DEGLI AFFARI ESTERI E DELLA COOPERAZIONE INTERNAZIONALE | -         | -          | -                     | -          | -         | -          | -                 | -          | -                       | -          | -                | -     |
| MINISTERO DELL'ISTRUZIONE   | -         | -          | -                     | -          | -         | -          | -                 | -          | -                       | -          | -                | -     |
| MINISTERO DELL'INTERNO  | 13.229    | 7.216      | 2.482                 | 14.603     | 10.614    | 3.337      | 3.160             | 133        | 719                     | 8.784      | 13.775           |       |
| MINISTERO DELLA TRANSIZIONE ECOLOGICA                             | -         | -          | -                     | -          | -         | -          | -                 | -          | -                       | -          | -                | -     |
| MINISTERO DELLE INFRASTRUTTURE E DELLA MOBILITA' SOSTENIBILI      | -         | -          | -                     | -          | -         | -          | -                 | -          | -                       | -          | -                | -     |
| MINISTERO DELL'UNIVERSITA' E DELLA RICERCA                        | -         | -          | -                     | -          | -         | -          | -                 | -          | -                       | -          | -                | -     |
| MINISTERO DELLA DIFESA  | 1.062.350 | 25.119.074 | 609.006               | 25.450.936 | 339.472   | 23.044.125 | 1.209.972         | 113.872    | 864.978                 | 1.797.806  | 1.549.444        |       |
| MINISTERO DELLE POLITICHE AGRICOLE ALIMENTARI E FORESTALI         | -         | -          | -                     | -          | -         | -          | -                 | -          | -                       | -          | -                | -     |
| MINISTERO DELLA CULTURA   | -         | -          | -                     | -          | -         | -          | -                 | -          | -                       | -          | -                | -     |
| MINISTERO DELLA SALUTE  | -         | -          | -                     | -          | -         | -          | -                 | -          | -                       | -          | -                | -     |
| MINISTERO DEL TURISMO   | -         | -          | -                     | -          | -         | -          | -                 | -          | -                       | -          | -                | -     |
| TOTALE  | 1.075.578 | 25.236.072 | 611.487               | 25.575.321 | 350.087   | 23.149.890 | 1.213.132         | 114.004    | 873.049                 | 1.813.943  | 1.563.219        |       |

CONSUNTIVO 2022: CLASSIFICAZIONE FUNZIONALE C.O.F.O.G. : RIPARTIZIONE DIVISIONI PER MINISTERO  
(MIGLIAIA DI EURO)

| TABELLA N. 25   | ORDINE PUBBLICO E SICUREZZA |            |            |           |                   |           | ECONOMIE/MAGGIORI SPESE |            |            | RESIDUI<br>AL 31/12 |           |
|---|-----------------------------|------------|------------|-----------|-------------------|-----------|-------------------------|------------|------------|---------------------|-----------|
|   | PREVISIONI DEFINITIVE       |            | PAGAMENTI  |           | RIMASTO DA PAGARE |           | RESIDUI                 | COMPETENZA | CASSA      |                     |           |
| MINISTERI   | RESIDUI                     | COMPETENZA | CASSA      | RESIDUI   | COMPETENZA        | RESIDUI   | COMPETENZA              | RESIDUI    | COMPETENZA | CASSA               |           |
| MINISTERO DELL'ECONOMIA E DELLE FINANZE                           | 245.084                     | 3.075.575  | 3.126.441  | 101.345   | 2.813.507         | 128.815   | 92.019                  | 14.924     | 170.049    | 211.589             | 220.834   |
| MINISTERO DELLO SVILUPPO ECONOMICO                                | -                           | -          | -          | -         | -                 | -         | -                       | -          | -          | -                   | -         |
| MINISTERO DEL LAVORO E DELLE POLITICHE SOCIALI                    | -                           | -          | -          | -         | -                 | -         | -                       | -          | -          | -                   | -         |
| MINISTERO DELLA GIUSTIZIA   | 760.936                     | 10.942.310 | 11.096.773 | 321.481   | 9.131.497         | 288.505   | 382.487                 | 150.951    | 1.428.326  | 1.643.795           | 670.992   |
| MINISTERO DEGLI AFFARI ESTERI E DELLA COOPERAZIONE INTERNAZIONALE | -                           | -          | -          | -         | -                 | -         | -                       | -          | -          | -                   | -         |
| MINISTERO DELL'ISTRUZIONE   | -                           | -          | -          | -         | -                 | -         | -                       | -          | -          | -                   | -         |
| MINISTERO DELL'INTERNO  | 1.380.335                   | 12.879.414 | 13.084.927 | 625.376   | 11.258.910        | 514.476   | 830.576                 | 240.483    | 789.928    | 1.200.642           | 1.345.052 |
| MINISTERO DELLA TRANSIZIONE ECOLOGICA                             | -                           | -          | -          | -         | -                 | -         | -                       | -          | -          | -                   | -         |
| MINISTERO DELLE INFRASTRUTTURE E DELLA MOBILITA' SOSTENIBILI      | 134.088                     | 1.001.445  | 1.049.886  | 27.264    | 842.509           | 88.041    | 108.623                 | 18.783     | 50.313     | 180.113             | 196.664   |
| MINISTERO DELL'UNIVERSITA' E DELLA RICERCA                        | -                           | -          | -          | -         | -                 | -         | -                       | -          | -          | -                   | -         |
| MINISTERO DELLA DIFESA  | 46.227                      | 4.468.464  | 4.497.289  | 38.047    | 4.331.210         | 6.505     | 29.974                  | 1.675      | 107.279    | 128.032             | 36.480    |
| MINISTERO DELLE POLITICHE AGRICOLE ALIMENTARI E FORESTALI         | -                           | -          | -          | -         | -                 | -         | -                       | -          | -          | -                   | -         |
| MINISTERO DELLA CULTURA   | -                           | -          | -          | -         | -                 | -         | -                       | -          | -          | -                   | -         |
| MINISTERO DELLA SALUTE  | 1.256                       | 11.076     | 11.692     | 530       | 9.755             | 423       | 664                     | 303        | 658        | 1.408               | 1.087     |
| MINISTERO DEL TURISMO   | -                           | -          | -          | -         | -                 | -         | -                       | -          | -          | -                   | -         |
| TOTALE  | 2.567.928                   | 32.378.284 | 32.867.008 | 1.114.043 | 28.387.387        | 1.026.765 | 1.444.344               | 427.119    | 2.546.552  | 3.365.578           | 2.471.110 |

CONSUNTIVO 2022: CLASSIFICAZIONE FUNZIONALE C.O.F.O.G. : RIPARTIZIONE DIVISIONI PER MINISTERO  
(MIGLIAIA DI EURO)

| TABELLA N. 25   | AFFARI ECONOMICI |             |                       |            |             |            |                   |            |                         |            | RESIDUI<br>AL 31/12 |
|---|------------------|-------------|-----------------------|------------|-------------|------------|-------------------|------------|-------------------------|------------|---------------------|
|   | MINISTERI        |             | PREVISIONI DEFINITIVE |            | PAGAMENTI   |            | RIMASTO DA PAGARE |            | ECONOMIE/MAGGIORI SPESE |            |                     |
|   | RESIDUI          | COMPETENZA  | CASSA                 | RESIDUI    | COMPETENZA  | RESIDUI    | COMPETENZA        | RESIDUI    | COMPETENZA              | RESIDUI    | CASSA               |
| MINISTERO DELL'ECONOMIA E DELLE FINANZE                           | 52.727.514       | 84.253.378  | 96.659.825            | 12.718.985 | 81.715.996  | 36.358.377 | 2.099.804         | 3.650.152  | 437.578                 | 2.224.844  | 38.458.181          |
| MINISTERO DELLO SVILUPPO ECONOMICO                                | 3.870.291        | 14.122.228  | 14.996.511            | 2.111.366  | 11.570.973  | 1.581.827  | 1.972.366         | 177.097    | 578.889                 | 1.314.172  | 3.554.194           |
| MINISTERO DEL LAVORO E DELLE POLITICHE SOCIALI                    | 4.019.810        | 25.546.265  | 25.700.482            | 103.254    | 21.211.644  | 2.213.966  | 1.978.339         | 1.702.591  | 2.356.282               | 4.385.584  | 4.192.304           |
| MINISTERO DELLA GIUSTIZIA   | -                | -           | -                     | -          | -           | -          | -                 | -          | -                       | -          | -                   |
| MINISTERO DEGLI AFFARI ESTERI E DELLA COOPERAZIONE INTERNAZIONALE | 48.582           | 420.800     | 410.150               | -          | 410.075     | 48.582     | 10.725            | -          | -                       | -          | 59.307              |
| MINISTERO DELL'ISTRUZIONE   | -                | -           | -                     | -          | -           | -          | -                 | -          | -                       | -          | -                   |
| MINISTERO DELL'INTERNO  | 4.026            | 316.834     | 316.834               | 11         | 313.812     | 2.461      | 3.012             | 1.554      | 11                      | 3.012      | 5.473               |
| MINISTERO DELLA TRANSIZIONE ECOLOGICA                             | 49.030           | 26.069.791  | 26.096.779            | 40.688     | 25.778.833  | 7.320      | 260.743           | 1.022      | 30.214                  | 277.258    | 268.063             |
| MINISTERO DELLE INFRASTRUTTURE E DELLA MOBILITA' SOSTENIBILI      | 15.758.277       | 17.296.052  | 18.381.299            | 2.666.372  | 9.776.780   | 8.841.808  | 7.082.998         | 4.250.097  | 436.274                 | 5.938.148  | 15.924.807          |
| MINISTERO DELL'UNIVERSITA' E DELLA RICERCA                        | -                | 5.001       | 5.001                 | -          | 5.001       | -          | -                 | -          | -                       | -          | -                   |
| MINISTERO DELLA DIFESA  | 441              | 5.918       | 5.662                 | 355        | 3.874       | 48         | 566               | 37         | 1.478                   | 1.432      | 615                 |
| MINISTERO DELLE POLITICHE AGRICOLE ALIMENTARI E FORESTALI         | 1.046.144        | 2.339.305   | 2.829.124             | 392.305    | 1.192.767   | 354.017    | 1.017.355         | 299.822    | 129.183                 | 1.244.052  | 1.371.373           |
| MINISTERO DELLA CULTURA   | -                | -           | -                     | -          | -           | -          | -                 | -          | -                       | -          | -                   |
| MINISTERO DELLA SALUTE  | -                | 328         | 328                   | -          | 288         | -          | -                 | -          | 40                      | 40         | -                   |
| MINISTERO DEL TURISMO   | 271.436          | 350.828     | 563.944               | 117.053    | 69.095      | 153.224    | 264.898           | 1.158      | 16.835                  | 377.796    | 418.122             |
| TOTALE  | 77.795.551       | 170.726.728 | 185.965.939           | 18.150.389 | 152.049.138 | 49.561.631 | 14.690.806        | 10.083.531 | 3.986.784               | 15.766.412 | 64.252.437          |

CONSUNTIVO 2022: CLASSIFICAZIONE FUNZIONALE C.O.F.O.G. : RIPARTIZIONE DIVISIONI PER MINISTERO  
(MIGLIAIA DI EURO)

| TABELLA N. 25<br>MINISTERI  | PROTEZIONE DELL'AMBIENTE |            |            | PAGAMENTI |            |           | RIMASTO DA PAGARE |            |           | ECONOMIE/MAGGIORI SPESE |            |           | RESIDUI<br>AL 31/12 |
|---|--------------------------|------------|------------|-----------|------------|-----------|-------------------|------------|-----------|-------------------------|------------|-----------|---------------------|
|   | RESIDUI                  | COMPETENZA | CASSA      | RESIDUI   | COMPETENZA | CASSA     | RESIDUI           | COMPETENZA | CASSA     | RESIDUI                 | COMPETENZA | CASSA     |                     |
| MINISTERO DELL'ECONOMIA E DELLE FINANZE                           | 35.194                   | 135.068    | 161.262    | 421       | 131.568    | 33.694    | 3.500             | 1.079      | -         | 29.273                  | -          | 37.194    |                     |
| MINISTERO DELLO SVILUPPO ECONOMICO                                | 20.545                   | 260.140    | 110.197    | 188       | 41.719     | 20.104    | 40.498            | 253        | 177.924   | 68.291                  | -          | 60.602    |                     |
| MINISTERO DEL LAVORO E DELLE POLITICHE SOCIALI                    | -                        | -          | -          | -         | -          | -         | -                 | -          | -         | -                       | -          | -         |                     |
| MINISTERO DELLA GIUSTIZIA   | -                        | -          | -          | -         | -          | -         | -                 | -          | -         | -                       | -          | -         |                     |
| MINISTERO DEGLI AFFARI ESTERI E DELLA COOPERAZIONE INTERNAZIONALE | -                        | -          | -          | -         | -          | -         | -                 | -          | -         | -                       | -          | -         |                     |
| MINISTERO DELL'ISTRUZIONE   | -                        | -          | -          | -         | -          | -         | -                 | -          | -         | -                       | -          | -         |                     |
| MINISTERO DELL'INTERNO  | 2.126                    | 15.168     | 17.294     | -         | 15.168     | 2.126     | -                 | -          | -         | 2.126                   | -          | 2.126     |                     |
| MINISTERO DELLA TRANSIZIONE ECOLOGICA                             | 2.454.002                | 10.725.196 | 11.454.112 | 648.223   | 8.703.503  | 1.593.417 | 1.086.568         | 212.363    | 935.125   | 2.102.387               | -          | 2.679.985 |                     |
| MINISTERO DELLE INFRASTRUTTURE E DELLA MOBILITA' SOSTENIBILI      | 561.401                  | 215.846    | 681.548    | 123.894   | 11.314     | 415.442   | 196.367           | 22.064     | 8.165     | 546.340                 | -          | 611.810   |                     |
| MINISTERO DELL'UNIVERSITA' E DELLA RICERCA                        | -                        | -          | -          | -         | -          | -         | -                 | -          | -         | -                       | -          | -         |                     |
| MINISTERO DELLA DIFESA  | 3.629                    | 103.788    | 106.847    | 2.359     | 94.311     | 1.047     | 3.421             | 223        | 6.056     | 10.178                  | -          | 4.469     |                     |
| MINISTERO DELLE POLITICHE AGRICOLE ALIMENTARI E FORESTALI         | -                        | 3.098      | 3.098      | -         | 78         | -         | -                 | -          | 3.020     | 3.020                   | -          | -         |                     |
| MINISTERO DELLA CULTURA   | 3.022                    | 3.225      | 3.387      | 985       | 545        | 1.970     | 2.552             | 68         | 129       | 1.858                   | -          | 4.522     |                     |
| MINISTERO DELLA SALUTE  | -                        | -          | -          | -         | -          | -         | -                 | -          | -         | -                       | -          | -         |                     |
| MINISTERO DEL TURISMO   | -                        | -          | -          | -         | -          | -         | -                 | -          | -         | -                       | -          | -         |                     |
| TOTALE  | 3.079.918                | 11.461.530 | 12.537.746 | 776.070   | 8.998.205  | 2.067.799 | 1.332.907         | 236.050    | 1.130.418 | 2.763.472               | -          | 3.400.706 |                     |

CONSUNTIVO 2022: CLASSIFICAZIONE FUNZIONALE C.O.F.O.G. : RIPARTIZIONE DIVISIONI PER MINISTERO  
(MIGLIAIA DI EURO)

| TABELLA N. 25<br>MINISTERI  | ABITAZIONI E ASSETTO TERRITORIALE |            |            | PAGAMENTI |            |           | RIMASTO DA PAGARE |            |         | ECONOMIE/MAGGIORI SPESE |            |       | RESIDUI<br>AL 31/12 |
|---|-----------------------------------|------------|------------|-----------|------------|-----------|-------------------|------------|---------|-------------------------|------------|-------|---------------------|
|   | RESIDUI                           | COMPETENZA | CASSA      | RESIDUI   | COMPETENZA | CASSA     | RESIDUI           | COMPETENZA | CASSA   | RESIDUI                 | COMPETENZA | CASSA |                     |
| MINISTERO DELL'ECONOMIA E DELLE FINANZE                           | 4.352.381                         | 4.354.686  | 4.637.416  | 886.895   | 1.963.459  | 3.425.496 | 1.619.986         | 39.989     | 771.241 | 1.787.062               | 5.045.482  |       |                     |
| MINISTERO DELLO SVILUPPO ECONOMICO                                | -                                 | -          | -          | -         | -          | -         | -                 | -          | -       | -                       | -          |       |                     |
| MINISTERO DEL LAVORO E DELLE POLITICHE SOCIALI                    | -                                 | -          | -          | -         | -          | -         | -                 | -          | -       | -                       | -          |       |                     |
| MINISTERO DELLA GIUSTIZIA   | -                                 | -          | -          | -         | -          | -         | -                 | -          | -       | -                       | -          |       |                     |
| MINISTERO DEGLI AFFARI ESTERI E DELLA COOPERAZIONE INTERNAZIONALE | -                                 | -          | -          | -         | -          | -         | -                 | -          | -       | -                       | -          |       |                     |
| MINISTERO DELL'ISTRUZIONE   | -                                 | -          | -          | -         | -          | -         | -                 | -          | -       | -                       | -          |       |                     |
| MINISTERO DELL'INTERNO  | 3.231.692                         | 4.401.150  | 2.629.524  | 793.861   | 1.327.097  | 2.426.568 | 3.062.675         | 11.263     | 11.378  | 508.565                 | 5.489.243  |       |                     |
| MINISTERO DELLA TRANSIZIONE ECOLOGICA                             | 14.309                            | 3.785      | 3.785      | -         | 2.622      | 9.485     | -                 | 4.823      | 1.163   | 1.163                   | 9.485      |       |                     |
| MINISTERO DELLE INFRASTRUTTURE E DELLA MOBILITA' SOSTENIBILI      | 3.323.417                         | 3.703.540  | 2.880.809  | 500.147   | 1.417.365  | 2.552.864 | 2.227.618         | 270.405    | 58.558  | 963.297                 | 4.780.482  |       |                     |
| MINISTERO DELL'UNIVERSITA' E DELLA RICERCA                        | -                                 | -          | -          | -         | -          | -         | -                 | -          | -       | -                       | -          |       |                     |
| MINISTERO DELLA DIFESA  | 3.867                             | 22.158     | 22.158     | 1.494     | 17.167     | 2.355     | 1.782             | 19         | 3.209   | 3.497                   | 4.137      |       |                     |
| MINISTERO DELLE POLITICHE AGRICOLE ALIMENTARI E FORESTALI         | -                                 | -          | -          | -         | -          | -         | -                 | -          | -       | -                       | -          |       |                     |
| MINISTERO DELLA CULTURA   | -                                 | -          | -          | -         | -          | -         | -                 | -          | -       | -                       | -          |       |                     |
| MINISTERO DELLA SALUTE  | -                                 | -          | -          | -         | -          | -         | -                 | -          | -       | -                       | -          |       |                     |
| MINISTERO DEL TURISMO   | -                                 | -          | -          | -         | -          | -         | -                 | -          | -       | -                       | -          |       |                     |
| TOTALE  | 10.925.666                        | 12.485.319 | 10.173.691 | 2.182.398 | 4.727.709  | 8.416.769 | 6.912.060         | 326.500    | 845.550 | 3.263.584               | 15.328.829 |       |                     |

CONSUNTIVO 2022: CLASSIFICAZIONE FUNZIONALE C.O.F.O.G. : RIPARTIZIONE DIVISIONI PER MINISTERO  
(MIGLIAIA DI EURO)

| TABELLA N. 25   | SANITA'               |            |            |           |            |           |                   |         |            |                         |            |         |            |
|---|-----------------------|------------|------------|-----------|------------|-----------|-------------------|---------|------------|-------------------------|------------|---------|------------|
|   | PREVISIONI DEFINITIVE |            |            | PAGAMENTI |            |           | RIMASTO DA PAGARE |         |            | ECONOMIE/MAGGIORI SPESE |            |         | RESIDUI    |
| MINISTRI  | RESIDUI               | COMPETENZA | CASSA      | RESIDUI   | COMPETENZA | RESIDUI   | COMPETENZA        | RESIDUI | COMPETENZA | RESIDUI                 | COMPETENZA | CASSA   | AL 31/12   |
| MINISTERO DELL'ECONOMIA E DELLE FINANZE                           | 6.600.629             | 15.320.026 | 16.260.831 | 1.751.293 | 8.891.954  | 4.272.544 | 6.428.073         | 576.792 | -          | 5.617.584               | -          | -       | 10.700.617 |
| MINISTERO DELLO SVILUPPO ECONOMICO                                | -                     | 35.000     | -          | -         | -          | -         | -                 | -       | 35.000     | -                       | -          | -       | -          |
| MINISTERO DEL LAVORO E DELLE POLITICHE SOCIALI                    | -                     | -          | -          | -         | -          | -         | -                 | -       | -          | -                       | -          | -       | -          |
| MINISTERO DELLA GIUSTIZIA   | -                     | -          | -          | -         | -          | -         | -                 | -       | -          | -                       | -          | -       | -          |
| MINISTERO DEGLI AFFARI ESTERI E DELLA COOPERAZIONE INTERNAZIONALE | -                     | -          | -          | -         | -          | -         | -                 | -       | -          | -                       | -          | -       | -          |
| MINISTERO DELL'ISTRUZIONE   | -                     | -          | -          | -         | -          | -         | -                 | -       | -          | -                       | -          | -       | -          |
| MINISTERO DELL'INTERNO  | 1.928                 | -          | 1.928      | 872       | -          | 1.057     | -                 | -       | -          | 1.057                   | -          | -       | 1.057      |
| MINISTERO DELLA TRANSIZIONE ECOLOGICA                             | -                     | -          | -          | -         | -          | -         | -                 | -       | -          | -                       | -          | -       | -          |
| MINISTERO DELLE INFRASTRUTTURE E DELLA MOBILITA' SOSTENIBILI      | 2.680                 | 3.817      | 3.817      | -         | 3.817      | 2.049     | -                 | 632     | -          | -                       | -          | -       | 2.049      |
| MINISTERO DELL'UNIVERSITA' E DELLA RICERCA                        | -                     | 101.500    | 101.500    | -         | 1.500      | -         | 100.000           | -       | -          | 100.000                 | -          | 100.000 | 100.000    |
| MINISTERO DELLA DIFESA  | -                     | -          | -          | -         | -          | -         | -                 | -       | -          | -                       | -          | -       | -          |
| MINISTERO DELLE POLITICHE AGRICOLE ALIMENTARI E FORESTALI         | -                     | -          | -          | -         | -          | -         | -                 | -       | -          | -                       | -          | -       | -          |
| MINISTERO DELLA CULTURA   | -                     | -          | -          | -         | -          | -         | -                 | -       | -          | -                       | -          | -       | -          |
| MINISTERO DELLA SALUTE  | 1.594.589             | 2.470.520  | 2.564.905  | 260.542   | 1.393.003  | 1.280.066 | 968.708           | 53.981  | 108.809    | 911.360                 | -          | -       | 2.248.774  |
| MINISTERO DEL TURISMO   | -                     | -          | -          | -         | -          | -         | -                 | -       | -          | -                       | -          | -       | -          |
| TOTALE  | 8.199.827             | 17.930.864 | 18.932.981 | 2.012.706 | 10.290.274 | 5.555.715 | 7.496.781         | 631.405 | 143.809    | 6.630.001               | -          | -       | 13.052.496 |

CONSUNTIVO 2022: CLASSIFICAZIONE FUNZIONALE C.O.F.O.G. : RIPARTIZIONE DIVISIONI PER MINISTERO  
(MIGLIAIA DI EURO)

| TABELLA N. 25<br>MINISTERI  | ATTIVITA' RICREATIVE, CULTURALI E DI CULIO |            |            | PAGAMENTI |            |           | RIMASTO DA PAGARE |            |         | ECONOMIE/MAGGIORI SPESE |            |       | RESIDUI<br>AL 31/12 |
|---|--|------------|------------|-----------|------------|-----------|-------------------|------------|---------|-------------------------|------------|-------|---------------------|
|   | RESIDUI                                    | COMPETENZA | CASSA      | RESIDUI   | COMPETENZA | CASSA     | RESIDUI           | COMPETENZA | CASSA   | RESIDUI                 | COMPETENZA | CASSA |                     |
| MINISTERO DELL'ECONOMIA E DELLE FINANZE                           | 816.191                                    | 5.038.129  | 5.420.522  | 375.072   | 5.018.680  | 374.339   | 10.140            | 66.781     | 9.309   | 26.770                  | 384.479    |       |                     |
| MINISTERO DELLO SVILUPPO ECONOMICO                                | 176.508                                    | 143.367    | 259.973    | 169.653   | 16.071     | 5.704     | 126.751           | 1.151      | 545     | 74.248                  | 132.455    |       |                     |
| MINISTERO DEL LAVORO E DELLE POLITICHE SOCIALI                    | -  | -          | -          | -         | -          | -         | -                 | -          | -       | -                       | -          |       |                     |
| MINISTERO DELLA GIUSTIZIA   | -  | -          | -          | -         | -          | -         | -                 | -          | -       | -                       | -          |       |                     |
| MINISTERO DEGLI AFFARI ESTERI E DELLA COOPERAZIONE INTERNAZIONALE | 2.019                                      | 1.613      | 3.633      | 2.019     | 1.613      | -         | -                 | -          | -       | -                       | -          |       |                     |
| MINISTERO DELL'ISTRUZIONE   | -  | -          | -          | -         | -          | -         | -                 | -          | -       | -                       | -          |       |                     |
| MINISTERO DELL'INTERNO  | 10.048                                     | 2.230      | 12.230     | -         | 2.206      | 10.024    | 21                | 24         | 3       | 10.025                  | 10.045     |       |                     |
| MINISTERO DELLA TRANSIZIONE ECOLOGICA                             | -  | -          | -          | -         | -          | -         | -                 | -          | -       | -                       | -          |       |                     |
| MINISTERO DELLE INFRASTRUTTURE E DELLA MOBILITA' SOSTENIBILI      | 33.466                                     | 39.284     | 66.282     | 3.348     | 4.805      | 28.630    | 34.477            | 1.488      | 2       | 58.129                  | 63.107     |       |                     |
| MINISTERO DELL'UNIVERSITA' E DELLA RICERCA                        | -  | -          | -          | -         | -          | -         | -                 | -          | -       | -                       | -          |       |                     |
| MINISTERO DELLA DIFESA  | -  | -          | -          | -         | -          | -         | -                 | -          | -       | -                       | -          |       |                     |
| MINISTERO DELLE POLITICHE AGRICOLE ALIMENTARI E FORESTALI         | -  | -          | -          | -         | -          | -         | -                 | -          | -       | -                       | -          |       |                     |
| MINISTERO DELLA CULTURA   | 1.997.062                                  | 4.314.854  | 4.831.454  | 738.664   | 2.057.676  | 998.922   | 1.824.665         | 259.476    | 432.512 | 2.035.114               | 2.823.588  |       |                     |
| MINISTERO DELLA SALUTE  | -  | -          | -          | -         | -          | -         | -                 | -          | -       | -                       | -          |       |                     |
| MINISTERO DEL TURISMO   | -  | -          | -          | -         | -          | -         | -                 | -          | -       | -                       | -          |       |                     |
| TOTALE  | 3.035.295                                  | 9.539.478  | 10.594.094 | 1.288.756 | 7.101.052  | 1.417.619 | 1.996.055         | 328.920    | 442.371 | 2.204.286               | 3.413.675  |       |                     |

CONSUNTIVO 2022: CLASSIFICAZIONE FUNZIONALE C.O.F.O.G. : RIPARTIZIONE DIVISIONI PER MINISTERO  
(MIGLIAIA DI EURO)

| TABELLA N. 25   | ISTRUZIONE |                       |            |           |            |            |                   |            |                         |            |           |                  |
|---|------------|-----------------------|------------|-----------|------------|------------|-------------------|------------|-------------------------|------------|-----------|------------------|
|   | MINISTERI  | PREVISIONI DEFINITIVE |            |           | PAGAMENTI  |            | RIMASTO DA PAGARE |            | ECONOMIE/MAGGIORI SPESE |            |           | RESIDUI AL 31/12 |
|   |            | RESIDUI               | COMPETENZA | CASSA     | RESIDUI    | COMPETENZA | RESIDUI           | COMPETENZA | RESIDUI                 | COMPETENZA | CASSA     |                  |
| MINISTERO DELL'ECONOMIA E DELLE FINANZE                           | -          | 200.000               | 200.000    | -         | 200.000    | -          | -                 | -          | -                       | -          | -         | -                |
| MINISTERO DELLO SVILUPPO ECONOMICO                                | -          | -                     | -          | -         | -          | -          | -                 | -          | -                       | -          | -         | -                |
| MINISTERO DEL LAVORO E DELLE POLITICHE SOCIALI                    | -          | -                     | -          | -         | -          | -          | -                 | -          | -                       | -          | -         | -                |
| MINISTERO DELLA GIUSTIZIA   | -          | -                     | -          | -         | -          | -          | -                 | -          | -                       | -          | -         | -                |
| MINISTERO DEGLI AFFARI ESTERI E DELLA COOPERAZIONE INTERNAZIONALE | -          | -                     | -          | -         | -          | -          | -                 | -          | -                       | -          | -         | -                |
| MINISTERO DELL'ISTRUZIONE   | 3.804.414  | 56.027.652            | 56.780.792 | 1.147.409 | 53.133.696 | 2.396.828  | 2.173.513         | 260.176    | 720.443                 | 2.499.687  | 4.570.341 |                  |
| MINISTERO DELL'INTERNO  | 2.161      | 305.186               | 305.186    | -         | 305.186    | 2.161      | -                 | -          | -                       | -          | 2.161     |                  |
| MINISTERO DELLA TRANSIZIONE ECOLOGICA                             | -          | -                     | -          | -         | -          | -          | -                 | -          | -                       | -          | -         |                  |
| MINISTERO DELLE INFRASTRUTTURE E DELLA MOBILITA' SOSTENIBILI      | -          | -                     | -          | -         | -          | -          | -                 | -          | -                       | -          | -         |                  |
| MINISTERO DELL'UNIVERSITA' E DELLA RICERCA                        | 1.056.614  | 10.172.519            | 10.233.303 | 464.523   | 9.113.056  | 546.369    | 955.448           | 45.722     | 104.015                 | 655.724    | 1.501.817 |                  |
| MINISTERO DELLA DIFESA  | -          | -                     | -          | -         | -          | -          | -                 | -          | -                       | -          | -         |                  |
| MINISTERO DELLE POLITICHE AGRICOLE ALIMENTARI E FORESTALI         | -          | -                     | -          | -         | -          | -          | -                 | -          | -                       | -          | -         |                  |
| MINISTERO DELLA CULTURA   | -          | -                     | -          | -         | -          | -          | -                 | -          | -                       | -          | -         |                  |
| MINISTERO DELLA SALUTE  | -          | -                     | -          | -         | -          | -          | -                 | -          | -                       | -          | -         |                  |
| MINISTERO DEL TURISMO   | -          | -                     | -          | -         | -          | -          | -                 | -          | -                       | -          | -         |                  |
| TOTALE  | 4.863.189  | 66.705.358            | 67.519.281 | 1.611.932 | 62.751.939 | 2.945.359  | 3.128.961         | 305.898    | 824.458                 | 3.155.411  | 6.074.319 |                  |



CONSUNTIVO 2022: CLASSIFICAZIONE FUNZIONALE C.O.F.O.G. : RIPARTIZIONE DIVISIONI PER MINISTERO  
(MIGLIAIA DI EURO)

| TABELLA N. 25   | PROTEZIONE SOCIALE |                       |             |           |             |            |           |                   |            |            |                         |            |       |                     |
|---|--------------------|-----------------------|-------------|-----------|-------------|------------|-----------|-------------------|------------|------------|-------------------------|------------|-------|---------------------|
|   | MINISTERI          | PREVISIONI DEFINITIVE |             |           | PAGAMENTI   |            |           | RIMASTO DA PAGARE |            |            | ECONOMIE/MAGGIORI SPESE |            |       | RESIDUI<br>AL 31/12 |
|   |                    | RESIDUI               | COMPETENZA  | CASSA     | RESIDUI     | COMPETENZA | CASSA     | RESIDUI           | COMPETENZA | CASSA      | RESIDUI                 | COMPETENZA | CASSA |                     |
| MINISTERO DELL'ECONOMIA E DELLE FINANZE                           | 877.340            | 19.668.083            | 20.119.366  | 310.698   | 19.090.860  | 550.457    | 79.536    | 16.185            | 497.687    | 717.808    | 629.993                 |            |       |                     |
| MINISTERO DELLO SVILUPPO ECONOMICO                                | -                  | 7.500                 | 5.352       | -         | -           | -          | -         | -                 | 7.500      | 5.352      | -                       |            |       |                     |
| MINISTERO DEL LAVORO E DELLE POLITICHE SOCIALI                    | 13.066.161         | 152.209.535           | 152.549.395 | 2.487.732 | 137.018.710 | 8.186.060  | 5.740.717 | 2.392.369         | 9.450.107  | 13.042.952 | 13.926.777              |            |       |                     |
| MINISTERO DELLA GIUSTIZIA   | 63                 | 2.230                 | 2.230       | 22        | 1.628       | 39         | 196       | 2                 | 406        | 580        | 235                     |            |       |                     |
| MINISTERO DEGLI AFFARI ESTERI E DELLA COOPERAZIONE INTERNAZIONALE | -                  | -                     | -           | -         | -           | -          | -         | -                 | -          | -          | -                       |            |       |                     |
| MINISTERO DELL'ISTRUZIONE   | 3                  | 2.421                 | 2.424       | -         | 2.316       | -          | -         | 3                 | 104        | 108        | -                       |            |       |                     |
| MINISTERO DELL'INTERNO  | 990.077            | 2.270.967             | 2.623.251   | 287.087   | 1.253.873   | 375.536    | 627.920   | 327.454           | 389.174    | 1.082.291  | 1.003.456               |            |       |                     |
| MINISTERO DELLA TRANSIZIONE ECOLOGICA                             | -                  | -                     | -           | -         | -           | -          | -         | -                 | -          | -          | -                       |            |       |                     |
| MINISTERO DELLE INFRASTRUTTURE E DELLA MOBILITA' SOSTENIBILI      | 21.358             | 14                    | 1.374       | -         | -           | 21.358     | -         | -                 | 14         | 1.374      | 21.358                  |            |       |                     |
| MINISTERO DELL'UNIVERSITA' E DELLA RICERCA                        | 15.000             | -                     | 15.000      | 15.000    | -           | -          | -         | -                 | -          | -          | -                       |            |       |                     |
| MINISTERO DELLA DIFESA  | -                  | 71.144                | 71.144      | -         | 86.899      | -          | -         | -                 | -          | -          | -                       |            |       |                     |
| MINISTERO DELLE POLITICHE AGRICOLE ALIMENTARI E FORESTALI         | 6                  | 940                   | 940         | 6         | 866         | -          | -         | -                 | 74         | 68         | -                       |            |       |                     |
| MINISTERO DELLA CULTURA   | -                  | -                     | -           | -         | -           | -          | -         | -                 | -          | -          | -                       |            |       |                     |
| MINISTERO DELLA SALUTE  | 70.486             | 543.639               | 580.223     | 66.502    | 390.697     | 1.816      | 26.548    | 2.168             | 126.395    | 123.025    | 28.363                  |            |       |                     |
| MINISTERO DEL TURISMO   | -                  | -                     | -           | -         | -           | -          | -         | -                 | -          | -          | -                       |            |       |                     |
| TOTALE  | 15.040.494         | 174.776.474           | 175.970.700 | 3.167.048 | 157.845.849 | 9.135.266  | 6.474.918 | 2.738.180         | 10.455.707 | 14.957.803 | 15.610.183              |            |       |                     |

CONSUNTIVO 2022: ANALISI ECONOMICA PER DIVISIONI  
(MIGLIAIA DI EURO)

| CATEGORIE   | SERVIZI GENERALI DELLE PUBBLICHE AMMINISTRAZIONI |             |             |            |             |            |                   |           |                         |            |                  |  |
|---|--|-------------|-------------|------------|-------------|------------|-------------------|-----------|-------------------------|------------|------------------|--|
|   | PREVISIONI DEFINITIVE                            |             |             | PAGAMENTI  |             |            | RIMASTO DA PAGARE |           | ECONOMIE/MAGGIORI SPESE |            | RESIDUI AL 31/12 |  |
|   | RESIDUI  | COMPETENZA  | CASSA       | RESIDUI    | COMPETENZA  | RESIDUI    | COMPETENZA        | RESIDUI   | COMPETENZA              | CASSA      |                  |  |
| TITOLO I - SPESE CORRENTI   | 17.869.226                                       | 334.584.659 | 343.814.719 | 9.170.320  | 309.254.624 | 7.737.997  | 7.402.747         | 960.910   | 17.927.287              | 25.389.775 | 15.140.744       |  |
| REDDITI DA LAVORO DIPENDENTE  | 6.265.487  | 7.238.903   | 12.249.535  | 3.493.864  | 4.629.203   | 2.389.261  | 1.936.373         | 382.362   | 673.327                 | 4.126.468  | 4.325.634        |  |
| CONSUMI INTERMEDI   | 310.094  | 6.300.067   | 6.485.043   | 188.843    | 5.335.285   | 37.470     | 254.545           | 83.781    | 710.238                 | 960.916    | 292.015          |  |
| IMPOSTE PAGATE SULLA PRODUZIONE                                       | 1.046  | 295.753     | 295.806     | 37         | 259.645     | 6          | 858               | 1.003     | 35.250                  | 36.124     | 864              |  |
| TRASFERIMENTI CORRENTI AD AMMINISTRAZIONI PUBBLICHE                   | 10.644.841                                       | 133.979.068 | 136.610.493 | 4.975.664  | 128.653.090 | 5.285.119  | 5.052.010         | 384.058   | 273.968                 | 2.981.739  | 10.337.130       |  |
| TRASFERIMENTI CORRENTI A FAMIGLIE E ISTITUZIONI SOCIALI PRIVATE       | 10.494   | 79.694      | 78.948      | 851        | 62.515      | 8.946      | 10.668            | 697       | 6.510                   | 15.583     | 19.614           |  |
| TRASFERIMENTI CORRENTI A IMPRESE                                      | 114  | 1.167.270   | 1.167.270   | 91         | 1.136.384   | 4          | 657               | 19        | 30.229                  | 30.796     | 661              |  |
| TRASFERIMENTI CORRENTI A ESTERO                                       | 40.266   | 1.398.739   | 1.380.170   | 34.994     | 1.285.154   | 469        | 19.503            | 4.802     | 94.082                  | 60.021     | 19.972           |  |
| RISORSE PROPRIE UNIONE EUROPEA  | -  | 23.170.000  | 23.170.000  | -          | 20.946.151  | -          | -                 | -         | 2.223.849               | 2.223.849  | -                |  |
| INTERESSI PASSIVI E REDDITI DA CAPITALE                               | 8.162  | 73.592.403  | 73.592.268  | 1.295      | 64.673.021  | 6.300      | 398               | 566       | 8.918.984               | 8.917.952  | 6.698            |  |
| POSTE CORRETIVE E COMPENSATIVE  | 350.392  | 80.518.132  | 80.522.140  | 342.493    | 77.463.588  | 3.117      | 2.282             | 4.782     | 3.052.261               | 2.716.058  | 5.399            |  |
| AMMORTAMENTI  | -  | 1.199.088   | 1.199.088   | -          | 475.083     | -          | -                 | -         | 724.005                 | 724.005    | -                |  |
| ALTRE USCITE CORRENTI   | 238.329  | 5.645.542   | 7.063.958   | 132.188    | 4.335.506   | 7.304      | 125.453           | 98.837    | 1.184.584               | 2.596.265  | 132.757          |  |
| TITOLO II - SPESE IN CONTO CAPITALE                                   | 43.678.390                                       | 27.641.960  | 23.020.359  | 9.634.225  | 6.165.047   | 33.702.401 | 18.655.642        | 341.763   | 2.821.271               | 7.221.086  | 52.358.043       |  |
| INVESTIMENTI FISSI LORDI E ACQUISTI DI TERRENI                        | 1.113.211  | 909.724     | 1.038.043   | 309.139    | 215.611     | 614.001    | 609.237           | 190.072   | 84.876                  | 513.294    | 1.223.238        |  |
| CONTRIBUTI AGLI INVESTIMENTI AD AMMINISTRAZIONI PUBBLICHE             | 37.976.138                                       | 18.672.365  | 10.824.075  | 6.372.389  | 3.365.107   | 31.497.051 | 15.305.431        | 106.697   | 1.827                   | 1.086.579  | 46.802.483       |  |
| CONTRIBUTI AGLI INVESTIMENTI AD IMPRESE                               | 46.780   | 35.124      | 35.732      | 11.974     | 928         | 31.840     | 34.188            | 2.967     | 9                       | 22.830     | 66.028           |  |
| CONTRIBUTI AGLI INVESTIMENTI A FAMIGLIE E ISTITUZIONI SOCIALI PRIVATE | -  | 10.000      | 10.000      | -          | 7.000       | -          | -                 | -         | 3.000                   | 3.000      | -                |  |
| CONTRIBUTI AGLI INVESTIMENTI A ESTERO                                 | 75.795   | 538.735     | 538.735     | 2.095      | 422.102     | 71.672     | 115.869           | 2.028     | 765                     | 114.538    | 187.541          |  |
| ALTRI TRASFERIMENTI IN CONTO CAPITALE                                 | 72.844   | 1.591.792   | 1.763.835   | 7          | 761.000     | 72.837     | -                 | -         | 830.792                 | 1.002.828  | 72.837           |  |
| ACQUISIZIONI DI ATTIVITA' FINANZIARIE                                 | 4.393.621  | 5.884.220   | 8.809.938   | 2.938.622  | 1.393.300   | 1.415.000  | 2.590.917         | 39.999    | 1.900.003               | 4.478.016  | 4.005.917        |  |
| TOTALE SPESE FINALI   | 61.547.617                                       | 362.226.619 | 366.835.078 | 18.804.545 | 315.419.672 | 41.440.399 | 26.058.388        | 1.302.673 | 20.748.559              | 32.610.861 | 67.498.787       |  |
| TITOLO III - RIMBORSO PASSIVITA' FINANZIARIE                          | 134.383  | 272.457.579 | 272.457.579 | 133.844    | 260.841.686 | 539        | 828.858           | -         | 10.787.035              | 11.482.050 | 829.397          |  |
| SPESE COMPLESSIVE   | 61.682.000                                       | 634.684.197 | 639.292.657 | 18.938.389 | 576.261.357 | 41.440.938 | 26.887.247        | 1.302.673 | 31.535.594              | 44.092.911 | 68.328.185       |  |

CONSUNTIVO 2022: ANALISI ECONOMICA PER DIVISIONI  
(MIGLIAIA DI EURO)

| CATEGORIE   | DIFESA                |            |            |         |                   |         |                         |         |            |           |                  |  |
|---|-----------------------|------------|------------|---------|-------------------|---------|-------------------------|---------|------------|-----------|------------------|--|
|   | PREVISIONI DEFINITIVE |            | PAGAMENTI  |         | RIMASTO DA PAGARE |         | ECONOMIE/MAGGIORI SPESE |         | RESIDUI    |           | RESIDUI AL 31/12 |  |
|   | RESIDUI               | COMPETENZA | CASSA      | RESIDUI | COMPETENZA        | RESIDUI | COMPETENZA              | RESIDUI | COMPETENZA | CASSA     |                  |  |
| TITOLO I - SPESE CORRENTI   | 372.076               | 19.367.759 | 19.610.898 | 228.276 | 18.427.756        | 77.836  | 298.400                 | 65.964  | 641.603    | 954.866   | 376.236          |  |
| REDDITI DA LAVORO DIPENDENTE  | 114.340               | 15.634.973 | 15.690.314 | 50.349  | 15.011.100        | 55.921  | 97.900                  | 8.069   | 525.972    | 628.865   | 153.822          |  |
| CONSUMI INTERMEDI   | 252.528               | 2.059.138  | 2.243.556  | 174.015 | 1.802.495         | 20.784  | 197.071                 | 57.730  | 59.572     | 267.046   | 217.855          |  |
| IMPOSTE PAGATE SULLA PRODUZIONE                                       | 2.845                 | 941.501    | 944.144    | 2.602   | 912.186           | 101     | 2.687                   | 142     | 26.628     | 29.356    | 2.788            |  |
| TRASFERIMENTI CORRENTI AD AMMINISTRAZIONI PUBBLICHE                   | 11                    | 118.958    | 118.958    | 11      | 108.415           | -       | -                       | -       | 10.543     | 10.532    | -                |  |
| TRASFERIMENTI CORRENTI A FAMIGLIE E ISTITUZIONI SOCIALI PRIVATE       | 1.500                 | 3.773      | 5.273      | 475     | 3.261             | 1.025   | 48                      | -       | 464        | 1.537     | 1.073            |  |
| TRASFERIMENTI CORRENTI A IMPRESE                                      | -                     | -          | -          | -       | -                 | -       | -                       | -       | -          | -         | -                |  |
| TRASFERIMENTI CORRENTI A ESTERO                                       | -                     | 185.606    | 185.606    | -       | 185.606           | -       | -                       | -       | -          | -         | -                |  |
| RISORSE PROPRIE UNIONE EUROPEA  | -                     | -          | -          | -       | -                 | -       | -                       | -       | -          | -         | -                |  |
| INTERESSI PASSIVI E REDDITI DA CAPITALE                               | -                     | 90         | 90         | -       | 15                | -       | -                       | -       | 75         | 75        | -                |  |
| POSTE CORRETIVE E COMPENSATIVE  | 20                    | 362.808    | 362.829    | 16      | 362.703           | -       | -                       | 4       | 105        | 109       | -                |  |
| AMMORTAMENTI  | -                     | -          | -          | -       | -                 | -       | -                       | -       | -          | -         | -                |  |
| ALTRE USCITE CORRENTI   | 832                   | 60.913     | 60.129     | 808     | 41.976            | 4       | 694                     | 19      | 18.243     | 17.344    | 698              |  |
| TITOLO II - SPESE IN CONTO CAPITALE                                   | 703.502               | 5.868.313  | 5.964.423  | 383.211 | 4.722.135         | 272.251 | 914.732                 | 48.040  | 231.446    | 859.077   | 1.186.983        |  |
| INVESTIMENTI FISSI LORDI E ACQUISTI DI TERRENI                        | 699.858               | 5.839.098  | 5.935.208  | 383.211 | 4.692.920         | 270.460 | 914.732                 | 46.186  | 231.446    | 859.077   | 1.185.192        |  |
| CONTRIBUTI AGLI INVESTIMENTI AD AMMINISTRAZIONI PUBBLICHE             | -                     | -          | -          | -       | -                 | -       | -                       | -       | -          | -         | -                |  |
| CONTRIBUTI AGLI INVESTIMENTI AD IMPRESE                               | -                     | -          | -          | -       | -                 | -       | -                       | -       | -          | -         | -                |  |
| CONTRIBUTI AGLI INVESTIMENTI A FAMIGLIE E ISTITUZIONI SOCIALI PRIVATE | -                     | 15         | 15         | -       | 15                | -       | -                       | -       | -          | -         | -                |  |
| CONTRIBUTI AGLI INVESTIMENTI A ESTERO                                 | -                     | -          | -          | -       | -                 | -       | -                       | -       | -          | -         | -                |  |
| ALTRI TRASFERIMENTI IN CONTO CAPITALE                                 | -                     | 29.200     | 29.200     | -       | 29.200            | -       | -                       | -       | -          | -         | -                |  |
| ACQUISIZIONI DI ATTIVITA' FINANZIARIE                                 | 3.645                 | -          | -          | -       | -                 | 1.791   | -                       | 1.854   | -          | -         | 1.791            |  |
| TOTALE SPESE FINALI   | 1.075.578             | 25.236.072 | 25.575.321 | 611.487 | 23.149.890        | 350.087 | 1.213.132               | 114.004 | 873.049    | 1.813.943 | 1.563.219        |  |
| TITOLO III - RIMBORSO PASSIVITA' FINANZIARIE                          | -                     | -          | -          | -       | -                 | -       | -                       | -       | -          | -         | -                |  |
| SPESE COMPLESSIVE   | 1.075.578             | 25.236.072 | 25.575.321 | 611.487 | 23.149.890        | 350.087 | 1.213.132               | 114.004 | 873.049    | 1.813.943 | 1.563.219        |  |

CONSUNTIVO 2022: ANALISI ECONOMICA PER DIVISIONI  
(MIGLIAIA DI EURO)

| CATEGORIE   | ORDINE PUBBLICO E SICUREZZA |            |            |           |                   |           |                         |         |            |           |                  |  |
|---|-----------------------------|------------|------------|-----------|-------------------|-----------|-------------------------|---------|------------|-----------|------------------|--|
|   | PREVISIONI DEFINITIVE       |            | PAGAMENTI  |           | RIMASTO DA PAGARE |           | ECONOMIE/MAGGIORI SPESE |         | RESIDUI    |           | RESIDUI AL 31/12 |  |
|   | RESIDUI                     | COMPETENZA | CASSA      | RESIDUI   | COMPETENZA        | RESIDUI   | COMPETENZA              | RESIDUI | COMPETENZA | CASSA     |                  |  |
| TITOLO I - SPESE CORRENTI   | 783.593                     | 29.528.065 | 29.972.091 | 467.054   | 27.388.395        | 135.777   | 507.551                 | 180.762 | 1.632.118  | 2.116.642 | 643.329          |  |
| REDDITI DA LAVORO DIPENDENTE  | 74.218                      | 22.428.543 | 22.462.693 | 30.786    | 21.097.827        | 13.167    | 45.302                  | 30.264  | 1.285.414  | 1.334.079 | 58.469           |  |
| CONSUMI INTERMEDI   | 668.994                     | 4.955.151  | 5.379.532  | 415.569   | 4.381.914         | 114.820   | 439.171                 | 138.605 | 134.066    | 582.049   | 553.991          |  |
| IMPOSTE PAGATE SULLA PRODUZIONE                                       | 1.628                       | 1.391.617  | 1.392.288  | 486       | 1.323.424         | 349       | 741                     | 792     | 67.451     | 68.377    | 1.090            |  |
| TRASFERIMENTI CORRENTI AD AMMINISTRAZIONI PUBBLICHE                   | 5.704                       | 152.006    | 154.665    | 1.684     | 106.496           | 1.928     | 6.264                   | 2.091   | 39.246     | 46.485    | 8.193            |  |
| TRASFERIMENTI CORRENTI A FAMIGLIE E ISTITUZIONI SOCIALI PRIVATE       | 28.610                      | 399.627    | 378.057    | 15.459    | 329.365           | 4.577     | 14.062                  | 8.574   | 56.200     | 33.233    | 18.638           |  |
| TRASFERIMENTI CORRENTI A IMPRESE                                      | -                           | -          | -          | -         | -                 | -         | -                       | -       | -          | -         | -                |  |
| TRASFERIMENTI CORRENTI A ESTERO                                       | -                           | 3.029      | 3.029      | -         | 2.460             | -         | -                       | -       | 570        | 570       | -                |  |
| RISORSE PROPRIE UNIONE EUROPEA  | -                           | -          | -          | -         | -                 | -         | -                       | -       | -          | -         | -                |  |
| INTERESSI PASSIVI E REDDITI DA CAPITALE                               | 29                          | 1.197      | 1.197      | -         | 278               | 24        | 11                      | 4       | 908        | 919       | 35               |  |
| POSTE CORRETIVE E COMPENSATIVE  | 488                         | 135.056    | 135.150    | 79        | 107.928           | 165       | 235                     | 243     | 26.893     | 27.142    | 400              |  |
| AMMORTAMENTI  | -                           | -          | -          | -         | -                 | -         | -                       | -       | -          | -         | -                |  |
| ALTRE USCITE CORRENTI   | 3.924                       | 61.839     | 65.481     | 2.989     | 38.704            | 747       | 1.766                   | 188     | 21.369     | 23.788    | 2.513            |  |
| TITOLO II - SPESE IN CONTO CAPITALE                                   | 1.762.303                   | 2.850.219  | 2.894.613  | 646.847   | 998.992           | 869.098   | 936.793                 | 246.357 | 914.434    | 1.248.774 | 1.805.891        |  |
| INVESTIMENTI FISSI LORDI E ACQUISTI DI TERRENI                        | 1.732.278                   | 2.770.463  | 2.818.488  | 624.140   | 957.150           | 861.911   | 900.402                 | 246.228 | 912.911    | 1.237.198 | 1.762.312        |  |
| CONTRIBUTI AGLI INVESTIMENTI AD AMMINISTRAZIONI PUBBLICHE             | 30.025                      | 38.337     | 34.706     | 22.707    | 1.830             | 7.188     | 36.391                  | 129     | 116        | 10.169    | 43.579           |  |
| CONTRIBUTI AGLI INVESTIMENTI AD IMPRESE                               | -                           | 19         | 19         | -         | 12                | -         | -                       | -       | 7          | 7         | -                |  |
| CONTRIBUTI AGLI INVESTIMENTI A FAMIGLIE E ISTITUZIONI SOCIALI PRIVATE | -                           | -          | -          | -         | -                 | -         | -                       | -       | -          | -         | -                |  |
| CONTRIBUTI AGLI INVESTIMENTI A ESTERO                                 | -                           | -          | -          | -         | -                 | -         | -                       | -       | -          | -         | -                |  |
| ALTRI TRASFERIMENTI IN CONTO CAPITALE                                 | -                           | 41.400     | 41.400     | -         | 40.000            | -         | -                       | -       | 1.400      | 1.400     | -                |  |
| ACQUISIZIONI DI ATTIVITA' FINANZIARIE                                 | -                           | -          | -          | -         | -                 | -         | -                       | -       | -          | -         | -                |  |
| TOTALE SPESE FINALI   | 2.545.896                   | 32.378.284 | 32.866.704 | 1.113.901 | 28.387.387        | 1.004.876 | 1.444.344               | 427.119 | 2.546.552  | 3.365.416 | 2.449.220        |  |
| TITOLO III - RIMBORSO PASSIVITA' FINANZIARIE                          | 22.032                      | -          | 304        | 142       | -                 | 21.890    | -                       | -       | -          | 162       | 21.890           |  |
| SPESE COMPLESSIVE   | 2.567.928                   | 32.378.284 | 32.867.008 | 1.114.043 | 28.387.387        | 1.026.765 | 1.444.344               | 427.119 | 2.546.552  | 3.365.578 | 2.471.110        |  |

CONSUNTIVO 2022: ANALISI ECONOMICA PER DIVISIONI  
(MIGLIAIA DI EURO)

| CATEGORIE   |            | AFFARI ECONOMICI      |             |            |             |                   |            |                         |           |            |            |                  |  |
|---|------------|-----------------------|-------------|------------|-------------|-------------------|------------|-------------------------|-----------|------------|------------|------------------|--|
|   |            | PREVISIONI DEFINITIVE |             | PAGAMENTI  |             | RIMASTO DA PAGARE |            | ECONOMIE/MAGGIORI SPESE |           | RESIDUI    |            |                  |  |
| RESIDUI   | COMPETENZA | CASSA                 | RESIDUI     | COMPETENZA | RESIDUI     | COMPETENZA        | RESIDUI    | COMPETENZA              | RESIDUI   | COMPETENZA | CASSA      | RESIDUI AL 31/12 |  |
| TITOLO I - SPESE CORRENTI   | 5.956.218  | 61.458.340            | 62.704.532  | 1.243.442  | 53.953.452  | 2.881.896         | 4.629.515  | 1.830.881               | 2.875.372 | 7.507.638  | 7.511.411  |                  |  |
| REDDITI DA LAVORO DIPENDENTE  | 34.011     | 542.268               | 546.897     | 30.390     | 396.983     | 878               | 27.193     | 2.744                   | 118.092   | 119.524    | 28.071     |                  |  |
| CONSUMI INTERMEDI   | 57.574     | 400.482               | 410.875     | 30.031     | 265.047     | 12.422            | 57.847     | 15.121                  | 77.588    | 115.797    | 70.269     |                  |  |
| IMPOSTE PAGATE SULLA PRODUZIONE                                       | 47         | 28.303                | 28.303      | 10         | 24.531      | 2                 | 11         | 36                      | 3.760     | 3.762      | 13         |                  |  |
| TRASFERIMENTI CORRENTI AD AMMINISTRAZIONI PUBBLICHE                   | 4.566.994  | 38.311.646            | 38.858.822  | 513.853    | 32.522.158  | 2.332.519         | 3.399.130  | 1.720.623               | 2.390.358 | 5.822.810  | 5.731.649  |                  |  |
| TRASFERIMENTI CORRENTI A FAMIGLIE E ISTITUZIONI SOCIALI PRIVATE       | 40.877     | 603.196               | 609.924     | 6.622      | 552.815     | 29.196            | 45.494     | 5.060                   | 4.887     | 50.488     | 74.690     |                  |  |
| TRASFERIMENTI CORRENTI A IMPRESE                                      | 1.005.510  | 21.197.017            | 21.862.377  | 644.722    | 19.956.646  | 273.755           | 1.091.212  | 87.033                  | 149.158   | 1.261.010  | 1.368.967  |                  |  |
| TRASFERIMENTI CORRENTI A ESTERO                                       | -          | 54.353                | 54.207      | -          | 53.935      | -                 | -          | -                       | 418       | 272        | -          |                  |  |
| RISORSE PROPRIE UNIONE EUROPEA  | -          | -                     | -           | -          | -           | -                 | -          | -                       | -         | -          | -          |                  |  |
| INTERESSI PASSIVI E REDDITI DA CAPITALE                               | -          | 80.686                | 80.686      | -          | 80.686      | -                 | -          | -                       | -         | -          | -          |                  |  |
| POSTE CORRETIVE E COMPENSATIVE  | 10.243     | 73.797                | 84.033      | 10.182     | 73.419      | 1                 | 270        | 61                      | 108       | 432        | 271        |                  |  |
| AMMORTAMENTI  | -          | -                     | -           | -          | -           | -                 | -          | -                       | -         | -          | -          |                  |  |
| ALTRE USCITE CORRENTI   | 240.962    | 166.591               | 168.407     | 7.635      | 27.230      | 233.123           | 8.358      | 204                     | 131.004   | 133.543    | 241.481    |                  |  |
| TITOLO II - SPESE IN CONTO CAPITALE                                   | 71.839.333 | 109.168.549           | 123.161.568 | 16.906.947 | 97.995.847  | 46.679.736        | 10.061.291 | 8.252.650               | 1.111.412 | 8.258.774  | 56.741.027 |                  |  |
| INVESTIMENTI FISSI LORDI E ACQUISTI DI TERRENI                        | 405.325    | 396.006               | 453.525     | 80.982     | 194.519     | 233.450           | 191.555    | 90.892                  | 9.933     | 178.024    | 425.005    |                  |  |
| CONTRIBUTI AGLI INVESTIMENTI AD AMMINISTRAZIONI PUBBLICHE             | 13.576.612 | 69.030.871            | 69.588.886  | 1.816.564  | 64.395.200  | 7.759.083         | 4.523.749  | 4.000.965               | 111.922   | 3.377.123  | 12.282.832 |                  |  |
| CONTRIBUTI AGLI INVESTIMENTI AD IMPRESE                               | 5.409.595  | 33.898.024            | 34.676.832  | 2.168.830  | 28.054.810  | 2.598.903         | 4.884.852  | 641.862                 | 958.362   | 4.453.192  | 7.483.755  |                  |  |
| CONTRIBUTI AGLI INVESTIMENTI A FAMIGLIE E ISTITUZIONI SOCIALI PRIVATE | -          | 93.000                | 93.000      | -          | 89.264      | -                 | 3.736      | -                       | -         | 3.736      | 3.736      |                  |  |
| CONTRIBUTI AGLI INVESTIMENTI A ESTERO                                 | -          | -                     | -           | -          | -           | -                 | -          | -                       | -         | -          | -          |                  |  |
| ALTRI TRASFERIMENTI IN CONTO CAPITALE                                 | 181.797    | 754.354               | 730.409     | 19.242     | 580.520     | 144.224           | 173.009    | 18.331                  | 825       | 130.647    | 317.233    |                  |  |
| ACQUISIZIONI DI ATTIVITA' FINANZIARIE                                 | 52.266.004 | 4.996.294             | 17.618.915  | 12.821.329 | 4.681.534   | 35.944.075        | 284.390    | 3.500.600               | 30.370    | 116.052    | 36.228.465 |                  |  |
| TOTALE SPESE FINALI   | 77.795.551 | 170.626.889           | 185.866.100 | 18.150.389 | 151.949.299 | 49.561.631        | 14.690.806 | 10.083.531              | 3.986.784 | 15.766.412 | 64.252.437 |                  |  |
| TITOLO III - RIMBORSO PASSIVITA' FINANZIARIE E SPESE COMPLESSIVE      | 77.795.551 | 170.726.728           | 185.965.939 | 18.150.389 | 152.049.138 | 49.561.631        | 14.690.806 | 10.083.531              | 3.986.784 | 15.766.412 | 64.252.437 |                  |  |

CONSUNTIVO 2022: ANALISI ECONOMICA PER DIVISIONI  
(MIGLIAIA DI EURO)

| CATEGORIE   | PROFEZIONE DELL'AMBIENTE |            |            |         |                   |           |                         |         |            |           |                  |  |
|---|--------------------------|------------|------------|---------|-------------------|-----------|-------------------------|---------|------------|-----------|------------------|--|
|   | PREVISIONI DEFINITIVE    |            | PAGAMENTI  |         | RIMASTO DA PAGARE |           | ECONOMIE/MAGGIORI SPESE |         | RESIDUI    |           | RESIDUI AL 31/12 |  |
|   | RESIDUI                  | COMPETENZA | CASSA      | RESIDUI | COMPETENZA        | RESIDUI   | COMPETENZA              | RESIDUI | COMPETENZA | CASSA     |                  |  |
| TITOLO I - SPESE CORRENTI   | 51.429                   | 8.825.712  | 8.832.470  | 14.555  | 8.589.387         | 25.667    | 117.729                 | 11.207  | 118.596    | 228.528   | 143.396          |  |
| REDDITI DA LAVORO DIPENDENTE  | 746                      | 189.551    | 189.824    | 440     | 143.414           | 150       | 339                     | 155     | 45.797     | 45.969    | 490              |  |
| CONSUMI INTERMEDI   | 12.749                   | 203.603    | 209.358    | 8.764   | 141.456           | 1.479     | 25.612                  | 2.507   | 36.534     | 59.138    | 27.091           |  |
| IMPOSTE PAGATE SULLA PRODUZIONE                                       | 10                       | 38.751     | 38.760     | 9       | 36.464            | -         | 10                      | -       | 2.277      | 2.287     | 11               |  |
| TRASFERIMENTI CORRENTI AD AMMINISTRAZIONI PUBBLICHE                   | 11.470                   | 8.238.367  | 8.238.452  | 2.770   | 8.157.112         | 8.505     | 67.553                  | 195     | 13.703     | 78.571    | 76.057           |  |
| TRASFERIMENTI CORRENTI A FAMIGLIE E ISTITUZIONI SOCIALI PRIVATE       | 5.452                    | 7.242      | 7.638      | 48      | 532               | 5.404     | 100                     | -       | 6.610      | 7.058     | 5.504            |  |
| TRASFERIMENTI CORRENTI A IMPRESE                                      | 19.832                   | 29.000     | 29.000     | 1.399   | -                 | 10.126    | 23.000                  | 8.307   | 6.000      | 27.601    | 33.126           |  |
| TRASFERIMENTI CORRENTI A ESTERO                                       | 1.158                    | 15.841     | 16.071     | 1.115   | 8.698             | -         | 1.115                   | 43      | 6.028      | 6.258     | 1.115            |  |
| RISORSE PROPRIE UNIONE EUROPEA  | -                        | -          | -          | -       | -                 | -         | -                       | -       | -          | -         | -                |  |
| INTERESSI PASSIVI E REDDITI DA CAPITALE                               | -                        | 148        | 148        | -       | 148               | -         | -                       | -       | -          | -         | -                |  |
| POSTE CORRETIVE E COMPENSATIVE  | -                        | 550        | 550        | -       | 550               | -         | -                       | -       | -          | -         | -                |  |
| AMMORTAMENTI  | -                        | -          | -          | -       | -                 | -         | -                       | -       | -          | -         | -                |  |
| ALTRE USCITE CORRENTI   | 13                       | 102.658    | 102.668    | 10      | 101.012           | 3         | -                       | -       | 1.646      | 1.646     | 3                |  |
| TITOLO II - SPESE IN CONTO CAPITALE                                   | 3.028.489                | 2.635.665  | 3.705.124  | 761.515 | 408.665           | 2.042.132 | 1.215.178               | 224.842 | 1.011.822  | 2.534.944 | 3.257.310        |  |
| INVESTIMENTI FISSI LORDI E ACQUISTI DI TERRENI                        | 954.947                  | 626.810    | 809.960    | 258.611 | 166.150           | 679.920   | 457.419                 | 16.417  | 3.241      | 385.198   | 1.137.339        |  |
| CONTRIBUTI AGLI INVESTIMENTI AD AMMINISTRAZIONI PUBBLICHE             | 1.213.959                | 717.912    | 1.055.156  | 284.030 | 188.909           | 853.549   | 545.421                 | 76.380  | 3.581      | 602.217   | 1.398.970        |  |
| CONTRIBUTI AGLI INVESTIMENTI AD IMPRESE                               | 652.275                  | 317.531    | 734.636    | 107.971 | 3.025             | 416.074   | 149.506                 | 128.230 | 165.000    | 623.640   | 565.580          |  |
| CONTRIBUTI AGLI INVESTIMENTI A FAMIGLIE E ISTITUZIONI SOCIALI PRIVATE | 37.050                   | 50.000     | 49.766     | -       | -                 | 36.134    | 50.000                  | 916     | -          | 49.766    | 86.134           |  |
| CONTRIBUTI AGLI INVESTIMENTI A ESTERO                                 | 52.264                   | 66.805     | 81.805     | 18.502  | 62.632            | 33.761    | 4.174                   | -       | -          | 671       | 37.935           |  |
| ALTRI TRASFERIMENTI IN CONTO CAPITALE                                 | 112.994                  | 16.608     | 128.802    | 90.300  | 7.950             | 22.694    | 8.658                   | -       | -          | 30.552    | 31.352           |  |
| ACQUISIZIONI DI ATTIVITA' FINANZIARIE                                 | 5.000                    | 840.000    | 845.000    | 2.100   | -                 | -         | -                       | 2.900   | 840.000    | 842.900   | -                |  |
| TOTALE SPESE FINALI   | 3.079.918                | 11.461.377 | 12.637.594 | 776.070 | 8.998.052         | 2.067.799 | 1.332.907               | 236.050 | 1.130.418  | 2.763.472 | 3.400.706        |  |
| TITOLO III - RIMBORSO PASSIVITA' FINANZIARIE                          | -                        | 153        | 153        | -       | 153               | -         | -                       | -       | -          | -         | -                |  |
| SPESE COMPLESSIVE   | 3.079.918                | 11.461.530 | 12.637.746 | 776.070 | 8.998.205         | 2.067.799 | 1.332.907               | 236.050 | 1.130.418  | 2.763.472 | 3.400.706        |  |

CONSUNTIVO 2022: ANALISI ECONOMICA PER DIVISIONI  
(MIGLIAIA DI EURO)

| CATEGORIE   | TABELLA N. 26<br>ABITAZIONI E ASSETTO TERRITORIALE |            |            |           |                   |           |                         |         |            |           |                  |  |
|---|--|------------|------------|-----------|-------------------|-----------|-------------------------|---------|------------|-----------|------------------|--|
|   | PREVISIONI DEFINITIVE                              |            | PAGAMENTI  |           | RIMASTO DA PAGARE |           | ECONOMIE/MAGGIORI SPESE |         | RESIDUI    |           | RESIDUI AL 31/12 |  |
|   | RESIDUI  | COMPETENZA | CASSA      | RESIDUI   | COMPETENZA        | RESIDUI   | COMPETENZA              | RESIDUI | COMPETENZA | CASSA     |                  |  |
| TITOLO I - SPESE CORRENTI   | 39.956   | 538.101    | 550.728    | 31.657    | 470.841           | 7.359     | 36.807                  | 940     | 30.454     | 48.230    | 44.166           |  |
| REDDITI DA LAVORO DIPENDENTE  | 9.476  | 51.132     | 52.905     | 9.329     | 36.135            | -         | 8.259                   | 147     | 6.739      | 7.441     | 8.259            |  |
| CONSUMI INTERMEDI   | 4.963  | 25.436     | 27.430     | 2.771     | 11.697            | 1.563     | 7.701                   | 629     | 6.038      | 12.962    | 9.264            |  |
| IMPOSTE PAGATE SULLA PRODUZIONE                                       | 19   | 2.606      | 2.606      | -         | 2.813             | -         | 1                       | 19      | -209       | -208      | 1                |  |
| TRASFERIMENTI CORRENTI AD AMMINISTRAZIONI PUBBLICHE                   | 21.543   | 392.717    | 398.528    | 16.906    | 359.402           | 4.618     | 18.499                  | 19      | 14.817     | 22.221    | 23.117           |  |
| TRASFERIMENTI CORRENTI A FAMIGLIE E ISTITUZIONI SOCIALI PRIVATE       | 1.800  | -          | 1.240      | 812       | -                 | 988       | -                       | -       | -          | 428       | 988              |  |
| TRASFERIMENTI CORRENTI A IMPRESE                                      | 347  | 52.759     | 52.759     | 30        | 49.893            | 190       | 127                     | 127     | 2.738      | 2.835     | 317              |  |
| TRASFERIMENTI CORRENTI A ESTERO                                       | -  | -          | -          | -         | -                 | -         | -                       | -       | -          | -         | -                |  |
| RISORSE PROPRIE UNIONE EUROPEA  | -  | -          | -          | -         | -                 | -         | -                       | -       | -          | -         | -                |  |
| INTERESSI PASSIVI E REDDITI DA CAPITALE                               | -  | 5.487      | 5.487      | -         | 5.170             | -         | -                       | -       | 317        | -         | -                |  |
| POSTE CORRETIVE E COMPENSATIVE  | -  | -          | -          | -         | -                 | -         | -                       | -       | -          | -         | -                |  |
| AMMORTAMENTI  | -  | -          | -          | -         | -                 | -         | -                       | -       | -          | -         | -                |  |
| ALTRE USCITE CORRENTI   | 1.809  | 7.964      | 9.774      | 1.809     | 5.730             | -         | 2.220                   | -       | 14         | 2.234     | 2.220            |  |
| TITOLO II - SPESE IN CONTO CAPITALE                                   | 10.885.710   | 11.907.106 | 9.582.851  | 2.150.741 | 4.217.145         | 8.409.409 | 6.875.253               | 325.560 | 814.707    | 3.214.965 | 15.284.663       |  |
| INVESTIMENTI FISSI LORDI E ACQUISTI DI TERRENI                        | 169.489  | 104.695    | 182.572    | 22.524    | 12.288            | 114.665   | 75.305                  | 32.299  | 17.102     | 147.760   | 189.970          |  |
| CONTRIBUTI AGLI INVESTIMENTI AD AMMINISTRAZIONI PUBBLICHE             | 7.534.411  | 6.154.665  | 4.500.663  | 1.282.639 | 1.867.466         | 6.184.718 | 4.243.441               | 67.054  | 43.758     | 1.350.559 | 10.428.160       |  |
| CONTRIBUTI AGLI INVESTIMENTI AD IMPRESE                               | 90.756   | 438.531    | 469.330    | 23.377    | 435.747           | 35.240    | 2.784                   | 32.139  | -          | 10.206    | 38.024           |  |
| CONTRIBUTI AGLI INVESTIMENTI A FAMIGLIE E ISTITUZIONI SOCIALI PRIVATE | -  | -          | -          | -         | -                 | -         | -                       | -       | -          | -         | -                |  |
| CONTRIBUTI AGLI INVESTIMENTI A ESTERO                                 | -  | -          | -          | -         | -                 | -         | -                       | -       | -          | -         | -                |  |
| ALTRI TRASFERIMENTI IN CONTO CAPITALE                                 | 3.091.054  | 5.209.215  | 4.430.286  | 822.201   | 1.901.644         | 2.074.787 | 2.553.723               | 194.067 | 753.847    | 1.706.441 | 4.628.510        |  |
| ACQUISIZIONI DI ATTIVITA' FINANZIARIE                                 | -  | -          | -          | -         | -                 | -         | -                       | -       | -          | -         | -                |  |
| TOTALE SPESE FINALI   | 10.925.666   | 12.445.207 | 10.133.579 | 2.182.398 | 4.687.986         | 8.416.769 | 6.912.060               | 326.500 | 845.161    | 3.263.195 | 15.328.829       |  |
| TITOLO III - RIMBORSO PASSIVITA' FINANZIARIE                          | -  | 40.112     | 40.112     | -         | 39.723            | -         | -                       | -       | 389        | 389       | -                |  |
| SPESE COMPLESSIVE   | 10.925.666   | 12.485.319 | 10.173.691 | 2.182.398 | 4.727.709         | 8.416.769 | 6.912.060               | 326.500 | 845.550    | 3.263.584 | 15.328.829       |  |

CONSUNTIVO 2022: ANALISI ECONOMICA PER DIVISIONI  
(MIGLIAIA DI EURO)

| CATEGORIE   | SANITA'               |            |            |           |            |                   |            |                         |            |           |            |  |
|---|-----------------------|------------|------------|-----------|------------|-------------------|------------|-------------------------|------------|-----------|------------|--|
|   | PREVISIONI DEFINITIVE |            |            | PAGAMENTI |            | RIMASTO DA PAGARE |            | ECONOMIE/MAGGIORI SPESE |            | RESIDUI   |            |  |
|   | RESIDUI               | COMPETENZA | CASSA      | RESIDUI   | COMPETENZA | RESIDUI           | COMPETENZA | RESIDUI                 | COMPETENZA | CASSA     | AL 31/12   |  |
| TITOLO I - SPESE CORRENTI   | 4.935.548             | 15.529.264 | 16.271.222 | 1.555.480 | 10.138.814 | 2.757.281         | 5.287.015  | 622.787                 | 103.435    | 4.576.928 | 8.044.296  |  |
| REDDITI DA LAVORO DIPENDENTE  | 8                     | 239.722    | 239.722    | 6         | 198.379    | -                 | 627        | 2                       | 40.716     | 41.338    | 627        |  |
| CONSUMI INTERMEDI   | 26.168                | 130.455    | 144.710    | 14.850    | 80.598     | 6.468             | 31.063     | 4.850                   | 18.794     | 49.262    | 37.531     |  |
| IMPOSTE PAGATE SULLA PRODUZIONE                                       | -                     | 10.619     | 10.619     | -         | 9.798      | -                 | -          | -                       | 821        | 821       | -          |  |
| TRASFERIMENTI CORRENTI AD AMMINISTRAZIONI PUBBLICHE                   | 4.890.095             | 14.957.224 | 15.687.797 | 1.527.893 | 9.681.432  | 2.747.278         | 5.252.934  | 614.923                 | 22.857     | 4.478.472 | 8.000.213  |  |
| TRASFERIMENTI CORRENTI A FAMIGLIE E ISTITUZIONI SOCIALI PRIVATE       | 16.210                | 190.950    | 187.593    | 12.341    | 168.490    | 882               | 2.391      | 2.987                   | 20.070     | 6.762     | 3.272      |  |
| TRASFERIMENTI CORRENTI A IMPRESE                                      | 2.580                 | -          | -          | -         | -          | 2.580             | -          | -                       | -          | -         | 2.580      |  |
| TRASFERIMENTI CORRENTI A ESTERO                                       | -                     | 42         | 42         | -         | 42         | -                 | -          | -                       | -          | -         | -          |  |
| RISORSE PROPRIE UNIONE EUROPEA  | -                     | -          | -          | -         | -          | -                 | -          | -                       | -          | -         | -          |  |
| INTERESSI PASSIVI E REDDITI DA CAPITALE                               | -                     | -          | -          | -         | -          | -                 | -          | -                       | -          | -         | -          |  |
| POSTE CORRETIVE E COMPENSATIVE  | -                     | -          | -          | -         | -          | -                 | -          | -                       | -          | -         | -          |  |
| AMMORTAMENTI  | -                     | -          | -          | -         | -          | -                 | -          | -                       | -          | -         | -          |  |
| ALTRE USCITE CORRENTI   | 486                   | 252        | 738        | 390       | 76         | 73                | -          | 24                      | 177        | 273       | 73         |  |
| TITOLO II - SPESE IN CONTO CAPITALE                                   | 3.264.279             | 2.401.599  | 2.661.759  | 457.226   | 151.460    | 2.798.434         | 2.209.766  | 8.619                   | 40.373     | 2.053.073 | 5.008.200  |  |
| INVESTIMENTI FISSI LORDI E ACQUISTI DI TERRENI                        | 9.648                 | 14.423     | 16.435     | 1.800     | 11.392     | 4.771             | 3.022      | 3.077                   | 9          | 3.244     | 7.794      |  |
| CONTRIBUTI AGLI INVESTIMENTI AD AMMINISTRAZIONI PUBBLICHE             | 3.236.547             | 2.306.735  | 2.588.883  | 444.427   | 99.992     | 2.790.859         | 2.206.744  | 1.262                   | -          | 2.044.465 | 4.997.603  |  |
| CONTRIBUTI AGLI INVESTIMENTI AD IMPRESE                               | -                     | 20.800     | 20.800     | -         | 20.800     | -                 | -          | -                       | -          | -         | -          |  |
| CONTRIBUTI AGLI INVESTIMENTI A FAMIGLIE E ISTITUZIONI SOCIALI PRIVATE | 11.000                | -          | 11.000     | 11.000    | -          | -                 | -          | -                       | -          | -         | -          |  |
| CONTRIBUTI AGLI INVESTIMENTI A ESTERO                                 | -                     | -          | -          | -         | -          | -                 | -          | -                       | -          | -         | -          |  |
| ALTRI TRASFERIMENTI IN CONTO CAPITALE                                 | 7.084                 | 24.641     | 24.641     | -         | 19.277     | 2.804             | -          | 4.280                   | 5.364      | 5.364     | 2.804      |  |
| ACQUISIZIONI DI ATTIVITA' FINANZIARIE                                 | -                     | 35.000     | -          | -         | -          | -                 | -          | -                       | 35.000     | -         | -          |  |
| TOTALE SPESE FINALI   | 8.199.827             | 17.930.864 | 18.932.981 | 2.012.706 | 10.290.274 | 5.555.715         | 7.496.781  | 631.405                 | 143.809    | 6.630.001 | 13.052.496 |  |
| TITOLO III - RIMBORSO PASSIVITA' FINANZIARIE                          | -                     | -          | -          | -         | -          | -                 | -          | -                       | -          | -         | -          |  |
| SPESE COMPLESSIVE   | 8.199.827             | 17.930.864 | 18.932.981 | 2.012.706 | 10.290.274 | 5.555.715         | 7.496.781  | 631.405                 | 143.809    | 6.630.001 | 13.052.496 |  |



CONSUNTIVO 2022: ANALISI ECONOMICA PER DIVISIONI  
(MIGLIAIA DI EURO)

| CATEGORIE   | TABELLA N. 26<br>ATTIVITA' RICREATIVE, CULTURALI E DI CULTO |            |            |           |            |           |                   |         |                         |           |           |                     |
|---|---|------------|------------|-----------|------------|-----------|-------------------|---------|-------------------------|-----------|-----------|---------------------|
|   | PREVISIONI DEFINITIVE                                       |            |            | PAGAMENTI |            |           | RIMASTO DA PAGARE |         | ECONOMIE/MAGGIORI SPESE |           |           | RESIDUI<br>AL 31/12 |
|   | RESIDUI   | COMPETENZA | CASSA      | RESIDUI   | COMPETENZA | RESIDUI   | COMPETENZA        | RESIDUI | COMPETENZA              | CASSA     |           |                     |
| TITOLO I - SPESE CORRENTI   | 1.002.382   | 6.890.512  | 7.686.287  | 847.722   | 5.910.821  | 99.991    | 542.449           | 54.670  | 437.242                 | 927.744   | 642.440   |                     |
| REDDITI DA LAVORO DIPENDENTE  | 57.560  | 999.790    | 1.028.462  | 55.841    | 572.354    | 159       | 71.801            | 1.561   | 355.624                 | 400.267   | 71.960    |                     |
| CONSUMI INTERMEDI   | 36.161  | 276.024    | 287.676    | 14.381    | 223.819    | 14.311    | 31.662            | 7.468   | 20.543                  | 49.475    | 45.973    |                     |
| IMPOSTE PAGATE SULLA PRODUZIONE                                       | 4   | 47.782     | 47.766     | -         | 37.193     | 2         | 325               | 2       | 10.264                  | 10.573    | 327       |                     |
| TRASFERIMENTI CORRENTI AD AMMINISTRAZIONI PUBBLICHE                   | 271.911   | 1.659.901  | 1.930.640  | 259.697   | 1.634.792  | 11.650    | 16.676            | 563     | 8.433                   | 36.150    | 28.326    |                     |
| TRASFERIMENTI CORRENTI A FAMIGLIE E ISTITUZIONI SOCIALI PRIVATE       | 339.012   | 1.676.342  | 1.932.998  | 245.468   | 1.414.919  | 54.016    | 253.342           | 39.529  | 8.081                   | 272.612   | 307.358   |                     |
| TRASFERIMENTI CORRENTI A IMPRESE                                      | 279.664   | 411.390    | 622.174    | 261.223   | 209.476    | 12.907    | 168.642           | 5.535   | 33.272                  | 151.474   | 181.548   |                     |
| TRASFERIMENTI CORRENTI A ESTERO                                       | 2.019   | 2.113      | 4.133      | 2.019     | 2.013      | -         | -                 | -       | 100                     | 100       | -         |                     |
| RISORSE PROPRIE UNIONE EUROPEA  | -   | -          | -          | -         | -          | -         | -                 | -       | -                       | -         | -         |                     |
| INTERESSI PASSIVI E REDDITI DA CAPITALE                               | 18  | 3.236      | 3.236      | -         | 3.236      | 9         | -                 | 10      | -                       | -         | 9         |                     |
| POSTE CORRETIVE E COMPENSATIVE  | 7   | 1.812.667  | 1.812.667  | -         | 1.812.665  | 7         | -                 | -       | 2                       | 2         | 8         |                     |
| AMMORTAMENTI  | -   | -          | -          | -         | -          | -         | -                 | -       | -                       | -         | -         |                     |
| ALTRE USCITE CORRENTI   | 16.025  | 1.276      | 16.537     | 9.092     | 353        | 6.931     | -                 | 2       | 923                     | 7.091     | 6.931     |                     |
| TITOLO II - SPESE IN CONTO CAPITALE                                   | 2.032.913   | 2.648.966  | 2.907.807  | 441.034   | 1.190.231  | 1.317.629 | 1.453.607         | 274.250 | 5.129                   | 1.276.542 | 2.771.235 |                     |
| INVESTIMENTI FISSI LORDI E ACQUISTI DI TERRENI                        | 1.096.117   | 873.569    | 1.022.527  | 201.871   | 227.087    | 822.169   | 642.722           | 72.078  | 3.759                   | 593.569   | 1.464.891 |                     |
| CONTRIBUTI AGLI INVESTIMENTI AD AMMINISTRAZIONI PUBBLICHE             | 242.827   | 453.208    | 463.939    | 104.516   | 92.596     | 35.582    | 360.149           | 102.729 | 463                     | 266.826   | 395.730   |                     |
| CONTRIBUTI AGLI INVESTIMENTI AD IMPRESE                               | 606.092   | 805.260    | 870.175    | 93.406    | 393.368    | 428.735   | 411.890           | 83.950  | 2                       | 383.400   | 840.625   |                     |
| CONTRIBUTI AGLI INVESTIMENTI A FAMIGLIE E ISTITUZIONI SOCIALI PRIVATE | 62.376  | 48.304     | 57.040     | 15.741    | 8.553      | 31.143    | 38.846            | 15.493  | 906                     | 32.746    | 69.988    |                     |
| CONTRIBUTI AGLI INVESTIMENTI A ESTERO                                 | -   | -          | -          | -         | -          | -         | -                 | -       | -                       | -         | -         |                     |
| ALTRI TRASFERIMENTI IN CONTO CAPITALE                                 | 500   | 468.626    | 469.126    | 500       | 468.626    | -         | -                 | -       | -                       | -         | -         |                     |
| ACQUISIZIONI DI ATTIVITA' FINANZIARIE                                 | 25.000  | -          | 25.000     | 25.000    | -          | -         | -                 | -       | -                       | -         | -         |                     |
| TOTALE SPESE FINALI   | 3.035.295   | 9.539.478  | 10.594.094 | 1.288.756 | 7.101.052  | 1.417.619 | 1.996.055         | 328.920 | 442.371                 | 2.204.286 | 3.413.675 |                     |
| TITOLO III - RIMBORSO PASSIVITA' FINANZIARIE E SPESE COMPLESSIVE      | -   | -          | -          | -         | -          | -         | -                 | -       | -                       | -         | -         |                     |
| TOTALE  | 3.035.295   | 9.539.478  | 10.594.094 | 1.288.756 | 7.101.052  | 1.417.619 | 1.996.055         | 328.920 | 442.371                 | 2.204.286 | 3.413.675 |                     |

CONSUNTIVO 2022: ANALISI ECONOMICA PER DIVISIONI  
(MIGLIAIA DI EURO)

| CATEGORIE   | ISTRUZIONE            |            |            |           |                   |           |                         |         |            |           |                  |  |
|---|-----------------------|------------|------------|-----------|-------------------|-----------|-------------------------|---------|------------|-----------|------------------|--|
|   | PREVISIONI DEFINITIVE |            | PAGAMENTI  |           | RIMASTO DA PAGARE |           | ECONOMIE/MAGGIORI SPESE |         | RESIDUI    |           | RESIDUI AL 31/12 |  |
|   | RESIDUI               | COMPETENZA | CASSA      | RESIDUI   | COMPETENZA        | RESIDUI   | COMPETENZA              | RESIDUI | COMPETENZA | CASSA     |                  |  |
| TITOLO I - SPESE CORRENTI   | 2.279.729             | 64.819.343 | 65.661.226 | 1.310.402 | 62.232.462        | 808.539   | 2.172.671               | 160.788 | 414.211    | 2.118.362 | 2.981.210        |  |
| REDDITI DA LAVORO DIPENDENTE  | 285.266               | 49.511.649 | 49.525.243 | 240.446   | 48.627.443        | 44.259    | 599.465                 | 561     | 284.741    | 657.354   | 643.724          |  |
| CONSUMI INTERMEDI   | 658.859               | 995.347    | 1.350.121  | 345.796   | 534.848           | 223.355   | 400.648                 | 89.707  | 59.851     | 469.477   | 624.003          |  |
| IMPOSTE PAGATE SULLA PRODUZIONE                                       | 77                    | 3.182.863  | 3.182.868  | -         | 3.149.042         | 55        | 1.133                   | 22      | 32.689     | 33.827    | 1.188            |  |
| TRASFERIMENTI CORRENTI AD AMMINISTRAZIONI PUBBLICHE                   | 1.193.318             | 10.282.801 | 10.654.502 | 633.605   | 9.144.066         | 516.123   | 1.107.682               | 43.590  | 31.053     | 876.832   | 1.623.805        |  |
| TRASFERIMENTI CORRENTI A FAMIGLIE E ISTITUZIONI SOCIALI PRIVATE       | 17.350                | 17.275     | 19.172     | 2.201     | 16.815            | 528       | 138                     | 14.621  | 321        | 155       | 667              |  |
| TRASFERIMENTI CORRENTI A IMPRESE                                      | 121.980               | 762.930    | 860.391    | 86.032    | 695.392           | 24.080    | 63.087                  | 11.869  | 4.451      | 78.967    | 87.167           |  |
| TRASFERIMENTI CORRENTI A ESTERO                                       | 110                   | 426        | 426        | -         | 298               | 110       | 40                      | -       | 88         | 128       | 150              |  |
| RISORSE PROPRIE UNIONE EUROPEA  | -                     | -          | -          | -         | -                 | -         | -                       | -       | -          | -         | -                |  |
| INTERESSI PASSIVI E REDDITI DA CAPITALE                               | 20                    | 3.341      | 3.362      | 2         | 3.335             | 16        | -                       | 2       | 6          | 25        | 16               |  |
| POSTE CORRETIVE E COMPENSATIVE  | 5                     | 17         | 17         | -         | 6                 | 2         | 1                       | 3       | 10         | 11        | 3                |  |
| AMMORTAMENTI  | -                     | -          | -          | -         | -                 | -         | -                       | -       | -          | -         | -                |  |
| ALTRE USCITE CORRENTI   | 2.743                 | 62.693     | 65.123     | 2.319     | 61.217            | 12        | 475                     | 412     | 1.000      | 1.587     | 487              |  |
| TITOLO II - SPESE IN CONTO CAPITALE                                   | 2.531.650             | 1.882.000  | 1.840.300  | 291.530   | 515.463           | 2.095.010 | 956.290                 | 145.111 | 410.248    | 1.033.307 | 3.051.300        |  |
| INVESTIMENTI FISSI LORDI E ACQUISTI DI TERRENI                        | 161.266               | 82.356     | 109.142    | 26.719    | 33.818            | 96.296    | 48.291                  | 38.251  | 248        | 48.605    | 144.586          |  |
| CONTRIBUTI AGLI INVESTIMENTI AD AMMINISTRAZIONI PUBBLICHE             | 2.370.385             | 1.799.644  | 1.731.157  | 264.811   | 481.645           | 1.998.714 | 907.999                 | 106.860 | 410.000    | 984.702   | 2.906.713        |  |
| CONTRIBUTI AGLI INVESTIMENTI AD IMPRESE                               | -                     | -          | -          | -         | -                 | -         | -                       | -       | -          | -         | -                |  |
| CONTRIBUTI AGLI INVESTIMENTI A FAMIGLIE E ISTITUZIONI SOCIALI PRIVATE | -                     | -          | -          | -         | -                 | -         | -                       | -       | -          | -         | -                |  |
| CONTRIBUTI AGLI INVESTIMENTI A ESTERO                                 | -                     | -          | -          | -         | -                 | -         | -                       | -       | -          | -         | -                |  |
| ALTRI TRASFERIMENTI IN CONTO CAPITALE                                 | -                     | -          | -          | -         | -                 | -         | -                       | -       | -          | -         | -                |  |
| ACQUISIZIONI DI ATTIVITA' FINANZIARIE                                 | -                     | -          | -          | -         | -                 | -         | -                       | -       | -          | -         | -                |  |
| TOTALE SPESE FINALI   | 4.811.379             | 66.701.343 | 67.501.526 | 1.601.932 | 62.747.925        | 2.903.549 | 3.128.961               | 305.898 | 824.458    | 3.151.669 | 6.032.510        |  |
| TITOLO III - RIMBORSO PASSIVITA' FINANZIARIE                          | 51.809                | 4.014      | 17.755     | 10.000    | 4.014             | 41.809    | -                       | -       | -          | 3.741     | 41.809           |  |
| SPESE COMPLESSIVE   | 4.863.189             | 66.705.358 | 67.519.281 | 1.611.932 | 62.751.939        | 2.945.359 | 3.128.961               | 305.898 | 824.458    | 3.155.411 | 6.074.319        |  |

CONSUNTIVO 2022: ANALISI ECONOMICA PER DIVISIONI  
(MIGLIAIA DI EURO)

| CATEGORIE   | PROFEZIONE SOCIALE    |             |             |           |             |                   |            |                         |            |            |            |  |
|---|-----------------------|-------------|-------------|-----------|-------------|-------------------|------------|-------------------------|------------|------------|------------|--|
|   | PREVISIONI DEFINITIVE |             |             | PAGAMENTI |             | RIMASTO DA PAGARE |            | ECONOMIE/MAGGIORI SPESE |            | RESIDUI    |            |  |
|   | RESIDUI               | COMPETENZA  | CASSA       | RESIDUI   | COMPETENZA  | RESIDUI           | COMPETENZA | RESIDUI                 | COMPETENZA | CASSA      | AL 31/12   |  |
| TITOLO I - SPESE CORRENTI   | 14.050.211            | 174.083.772 | 174.803.324 | 2.849.791 | 157.214.500 | 8.516.015         | 6.421.688  | 2.684.406               | 10.447.584 | 14.739.033 | 14.937.702 |  |
| REDDITI DA LAVORO DIPENDENTE  | 940                   | 11.537.052  | 11.537.028  | 115       | 11.434.923  | 334               | 223        | 491                     | 101.906    | 101.990    | 557        |  |
| CONSUMI INTERMEDI   | 14.163                | 86.106      | 88.644      | 5.798     | 58.778      | 3.901             | 12.635     | 4.464                   | 14.693     | 24.068     | 16.536     |  |
| IMPOSTE PAGATE SULLA PRODUZIONE                                       | -                     | 4.763       | 4.763       | -         | 4.113       | -                 | -          | -                       | 649        | 649        | -          |  |
| TRASFERIMENTI CORRENTI AD AMMINISTRAZIONI PUBBLICHE                   | 12.167.353            | 152.446.982 | 151.901.066 | 1.982.334 | 137.726.502 | 7.896.995         | 5.038.385  | 2.288.025               | 9.682.095  | 12.192.230 | 12.935.379 |  |
| TRASFERIMENTI CORRENTI A FAMIGLIE E ISTITUZIONI SOCIALI PRIVATE       | 1.849.358             | 9.483.594   | 10.723.336  | 846.698   | 7.665.794   | 612.541           | 1.357.928  | 390.119                 | 459.871    | 2.210.843  | 1.970.469  |  |
| TRASFERIMENTI CORRENTI A IMPRESE                                      | 11.966                | 296.485     | 315.137     | 11.966    | 276.116     | -                 | 7.272      | -                       | 13.097     | 27.056     | 7.272      |  |
| TRASFERIMENTI CORRENTI A ESTERO                                       | 6.342                 | 12.495      | 17.051      | 2.793     | 3.748       | 2.244             | 4.958      | 1.305                   | 3.790      | 10.510     | 7.201      |  |
| RISORSE PROPRIE UNIONE EUROPEA  | -                     | -           | -           | -         | -           | -                 | -          | -                       | -          | -          | -          |  |
| INTERESSI PASSIVI E REDDITI DA CAPITALE                               | -                     | -           | -           | -         | -           | -                 | -          | -                       | -          | -          | -          |  |
| POSTE CORRETIVE E COMPENSATIVE  | 2                     | 42.371      | 42.371      | -         | 42.367      | -                 | -          | 1                       | 3          | 3          | -          |  |
| AMMORTAMENTI  | -                     | -           | -           | -         | -           | -                 | -          | -                       | -          | -          | -          |  |
| ALTRE USCITE CORRENTI   | 87                    | 173.924     | 173.928     | 86        | 2.158       | -                 | 286        | -                       | 171.480    | 171.684    | 287        |  |
| TITOLO II - SPESE IN CONTO CAPITALE                                   | 990.283               | 692.702     | 1.167.376   | 317.257   | 631.349     | 619.251           | 53.230     | 53.775                  | 8.123      | 218.770    | 672.481    |  |
| INVESTIMENTI FISSI LORDI E ACQUISTI DI TERRENI                        | 125.311               | 60.171      | 104.229     | 24.636    | 26.641      | 61.425            | 33.230     | 39.250                  | 300        | 52.952     | 94.655     |  |
| CONTRIBUTI AGLI INVESTIMENTI AD AMMINISTRAZIONI PUBBLICHE             | -                     | -           | -           | -         | -           | -                 | -          | -                       | -          | -          | -          |  |
| CONTRIBUTI AGLI INVESTIMENTI AD IMPRESE                               | -                     | 112.691     | 112.691     | -         | 112.691     | -                 | -          | -                       | -          | -          | -          |  |
| CONTRIBUTI AGLI INVESTIMENTI A FAMIGLIE E ISTITUZIONI SOCIALI PRIVATE | 30.000                | 512.000     | 542.000     | -         | 492.000     | 20.000            | 20.000     | 10.000                  | -          | 50.000     | 40.000     |  |
| CONTRIBUTI AGLI INVESTIMENTI A ESTERO                                 | 1.291                 | 7.840       | 8.456       | -         | 17          | 612               | -          | 679                     | 7.823      | 8.439      | 612        |  |
| ALTRI TRASFERIMENTI IN CONTO CAPITALE                                 | 823.681               | -           | 400.000     | 292.620   | -           | 527.214           | -          | 3.846                   | -          | 107.380    | 527.214    |  |
| ACQUISIZIONI DI ATTIVITA' FINANZIARIE                                 | 10.000                | -           | -           | -         | -           | 10.000            | -          | -                       | -          | -          | 10.000     |  |
| TOTALE SPESE FINALI   | 15.040.494            | 174.776.474 | 175.970.700 | 3.167.048 | 157.845.849 | 9.135.266         | 6.474.918  | 2.738.180               | 10.455.707 | 14.957.803 | 15.610.183 |  |
| TITOLO III - RIMBORSO PASSIVITA' FINANZIARIE                          | -                     | -           | -           | -         | -           | -                 | -          | -                       | -          | -          | -          |  |
| SPESE COMPLESSIVE   | 15.040.494            | 174.776.474 | 175.970.700 | 3.167.048 | 157.845.849 | 9.135.266         | 6.474.918  | 2.738.180               | 10.455.707 | 14.957.803 | 15.610.183 |  |

TABELLA N. 27 CLASSIFICAZIONE FUNZIONALE C.O.F.O.G. ANALISI DELLE SPESE: PREVISIONI ED IMPEGNI

MIGLIAIA DI EURO

| DIVISIONI / GRUPPI  | PREVISIONI INIZIALI       |              | VARIAZIONI<br>(B) | %       | PREVISIONI DEFINITIVE |              | IMPEGNI            |              |
|---|---------------------------|--------------|-------------------|---------|-----------------------|--------------|--------------------|--------------|
|   | VALORI<br>ASSOLUTI<br>(A) | COMPOS.<br>% |                   |         | VALORI<br>ASSOLUTI    | COMPOS.<br>% | VALORI<br>ASSOLUTI | COMPOS.<br>% |
| 1. SERVIZI GENERALI DELLE PUBBLICHE AMMINISTRAZIONI                                 | 369.340.914               | 45,2         | -7.114.296        | -1,9    | 362.226.619           | 41,0         | 341.478.060        | 40,6         |
| 1.1 ORGANI ESECUTIVI E LEGISLATIVI, ATTIVITA' FINANZIARIE E FISCALI E AFFARI ESTERI | 132.007.007               | 16,2         | 3.198.503         | 2,4     | 135.205.511           | 15,3         | 128.128.371        | 15,2         |
| 1.2 AIUTI ECONOMICI INTERNAZIONALI  | 1.858.817                 | 0,2          | 263.879           | 14,2    | 2.122.695             | 0,2          | 919.885            | 0,1          |
| 1.3 SERVIZI GENERALI  | 3.252.927                 | 0,4          | -148.595          | -4,6    | 3.104.332             | 0,4          | 2.275.330          | 0,3          |
| 1.4 RICERCA DI BASE   | 4.453.308                 | 0,5          | 123.275           | 2,8     | 4.576.584             | 0,5          | 4.547.914          | 0,5          |
| 1.5 RICERCA E SVILUPPO PER I SERVIZI PUBBLICI GENERALI                              | -                         | -            | -                 | -       | -                     | -            | -                  | -            |
| 1.6 SERVIZI PUBBLICI GENERALI NON ALTRIMENTI CLASSIFICABILI                         | 12.594.820                | 1,5          | -7.836.213        | -62,2   | 4.758.608             | 0,5          | 2.923.597          | 0,3          |
| 1.7 TRANSAZIONI RELATIVE AL DEBITO PUBBLICO   | 77.534.316                | 9,5          | -3.747.320        | -4,8    | 73.786.996            | 8,4          | 64.223.929         | 7,6          |
| 1.8 TRASFERIMENTI A CARATTERE GENERALE TRA DIVERSI LIVELLI DI GOVERNO               | 137.639.718               | 16,9         | 1.032.175         | 0,7     | 138.671.893           | 15,7         | 138.459.034        | 16,5         |
| 2. DIFESA   | 23.347.364                | 2,9          | 1.888.708         | 8,1     | 25.236.072            | 2,9          | 24.363.023         | 2,9          |
| 2.1 DIFESA MILITARE   | 21.106.804                | 2,6          | 2.632.113         | 12,5    | 23.738.917            | 2,7          | 22.916.057         | 2,7          |
| 2.2 DIFESA CIVILE   | 106.782                   | 0,0          | 23.731            | 22,2    | 130.512               | 0,0          | 129.794            | 0,0          |
| 2.3 AIUTI MILITARI ALL'ESTERO   | 1.614.009                 | 0,2          | -1.388.723        | -86,0   | 225.286               | 0,0          | 216.470            | 0,0          |
| 2.4 RICERCA E SVILUPPO PER LA DIFESA  | 59.778                    | 0,0          | -                 | -       | 59.778                | 0,0          | 52.174             | 0,0          |
| 2.5 DIFESA NON ALTRIMENTI CLASSIFICABILE  | 459.991                   | 0,1          | 621.588           | 135,1   | 1.081.579             | 0,1          | 1.048.528          | 0,1          |
| 3. ORDINE PUBBLICO E SICUREZZA  | 29.140.118                | 3,6          | 3.238.165         | 11,1    | 32.378.284            | 3,7          | 29.831.731         | 3,5          |
| 3.1 SERVIZI DI POLIZIA  | 15.931.655                | 2,0          | 1.991.173         | 12,5    | 17.922.827            | 2,0          | 17.050.233         | 2,0          |
| 3.2 SERVIZI ANTINCENDIO   | 2.917.404                 | 0,4          | 479.537           | 16,4    | 3.396.941             | 0,4          | 3.162.523          | 0,4          |
| 3.3 TRIBUNALI   | 6.588.017                 | 0,8          | 295.476           | 4,5     | 6.883.494             | 0,8          | 5.856.223          | 0,7          |
| 3.4 CARCERI   | 3.588.457                 | 0,4          | 461.446           | 12,9    | 4.049.903             | 0,5          | 3.656.440          | 0,4          |
| 3.6 ORDINE PUBBLICO E SICUREZZA NON ALTRIMENTI CLASSIFICABILI                       | 114.586                   | 0,0          | 10.534            | 9,2     | 125.120               | 0,0          | 106.312            | 0,0          |
| 4. AFFARI ECONOMICI   | 133.395.330               | 16,3         | 37.231.559        | 27,9    | 170.626.889           | 19,3         | 166.640.105        | 19,8         |
| 4.1 AFFARI GENERALI ECONOMICI, COMMERCIALI E DEL LAVORO                             | 92.002.996                | 11,3         | 1.190.446         | 1,3     | 93.193.442            | 10,6         | 90.546.120         | 10,8         |
| 4.2 AGRICOLTURA, SILVICOLTURA, PESCA E CACCIA                                       | 1.884.287                 | 0,2          | 948.186           | 50,3    | 2.832.473             | 0,3          | 2.721.626          | 0,3          |
| 4.3 COMBUSTIBILI ED ENERGIA   | 1.466.923                 | 0,2          | 28.414.975        | 1.937,0 | 29.881.898            | 3,4          | 29.848.761         | 3,5          |
| 4.4 ATTIVITA' ESTRATTIVE, MANIFATTURIERE ED EDILIZIE                                | 14.893.908                | 1,8          | 2.589.382         | 17,4    | 17.483.290            | 2,0          | 16.922.060         | 2,0          |
| 4.5 TRASPORTI   | 19.347.983                | 2,4          | 3.861.231         | 20,0    | 23.209.214            | 2,6          | 22.788.418         | 2,7          |

TABELLA N. 27 CLASSIFICAZIONE FUNZIONALE C.O.F.O.G. ANALISI DELLE SPESE: PREVISIONI ED IMPEGNI

MIGLIAIA DI EURO

| DIVISIONI / GRUPPI  | PREVISIONI INIZIALI       |              | VARIAZIONI<br>(B) | %     | PREVISIONI DEFINITIVE |              | IMPEGNI            |              |
|---|---------------------------|--------------|-------------------|-------|-----------------------|--------------|--------------------|--------------|
|   | VALORI<br>ASSOLUTI<br>(A) | COMPOS.<br>% |                   |       | VALORI<br>ASSOLUTI    | COMPOS.<br>% | VALORI<br>ASSOLUTI | COMPOS.<br>% |
| 4.6 COMUNICAZIONI   | 757.889                   | 0,1          | 9.204             | 1,2   | 767.093               | 0,1          | 760.513            | 0,1          |
| 4.7 ALTRI SETTORI   | 652.091                   | 0,1          | 161.774           | 24,8  | 813.866               | 0,1          | 796.979            | 0,1          |
| 4.8 RICERCA E SVILUPPO PER GLI AFFARI ECONOMICI                     | 1.489.805                 | 0,2          | 66.121            | 4,4   | 1.555.926             | 0,2          | 1.422.796          | 0,2          |
| 4.9 AFFARI ECONOMICI NON ALTRIMENTI CLASSIFICABILI                  | 899.448                   | 0,1          | -9.760            | -1,1  | 889.688               | 0,1          | 832.830            | 0,1          |
| 5. PROTEZIONE DELL'AMBIENTE   | 4.927.794                 | 0,6          | 6.533.583         | 132,6 | 11.461.377            | 1,3          | 10.330.959         | 1,2          |
| 5.1 TRATTAMENTO DEI RIFIUTI   | 43.919                    | 0,0          | 13.150            | 29,9  | 57.069                | 0,0          | 50.899             | 0,0          |
| 5.2 TRATTAMENTO DELLE ACQUE REFLUE                                  | 173.744                   | 0,0          | -                 | -     | 173.744               | 0,0          | 168.744            | 0,0          |
| 5.3 RIDUZIONE DELL'INQUINAMENTO                                     | 3.296.660                 | 0,4          | 6.211.710         | 188,4 | 9.508.369             | 1,1          | 8.470.286          | 1,0          |
| 5.4 PROTEZIONE DELLE BIODIVERSITA' E DEI BENI PAESAGGISTICI         | 893.639                   | 0,1          | 251.941           | 28,2  | 1.145.580             | 0,1          | 1.119.977          | 0,1          |
| 5.5 RICERCA E SVILUPPO PER LA PROTEZIONE DELL'AMBIENTE              | 128.234                   | 0,0          | 32.810            | 25,6  | 161.044               | 0,0          | 160.666            | 0,0          |
| 5.6 PROTEZIONE DELL'AMBIENTE NON ALTRIMENTI CLASSIFICABILE          | 391.598                   | 0,0          | 23.972            | 6,1   | 415.570               | 0,0          | 360.386            | 0,0          |
| 6. ABITAZIONI E ASSETTO TERRITORIALE                                | 9.958.125                 | 1,2          | 2.487.082         | 25,0  | 12.445.207            | 1,4          | 11.600.046         | 1,4          |
| 6.1 SVILUPPO DELLE ABITAZIONI                                       | 799.430                   | 0,1          | 183.176           | 22,9  | 982.606               | 0,1          | 970.524            | 0,1          |
| 6.2 ASSETTO TERRITORIALE  | 8.296.007                 | 1,0          | 2.338.460         | 28,2  | 10.634.467            | 1,2          | 9.863.610          | 1,2          |
| 6.3 APPROVVIGIONAMENTO IDRICO                                       | 674.912                   | 0,1          | 9.199             | 1,4   | 684.111               | 0,1          | 631.451            | 0,1          |
| 6.6 ABITAZIONI E ASSETTO TERRITORIALE NON ALTRIMENTI CLASSIFICABILI | 187.776                   | 0,0          | -43.753           | -23,3 | 144.023               | 0,0          | 134.460            | 0,0          |
| 7. SANITA'  | 15.227.333                | 1,9          | 2.703.531         | 17,8  | 17.930.864            | 2,0          | 17.787.055         | 2,1          |
| 7.1 PRODOTTI, ATTREZZATURE E APPARECCHI SANITARI                    | 42.518                    | 0,0          | 20.179            | 47,5  | 62.697                | 0,0          | 62.326             | 0,0          |
| 7.2 SERVIZI NON OSPEDALIERI   | 15.000                    | 0,0          | -                 | -     | 15.000                | 0,0          | 14.687             | 0,0          |
| 7.3 SERVIZI OSPEDALIERI   | 519.317                   | 0,1          | -500              | -0,1  | 518.817               | 0,1          | 496.699            | 0,1          |
| 7.4 SERVIZI DI SANITA' PUBBLICA                                     | 1.514.273                 | 0,2          | 911.227           | 60,2  | 2.425.500             | 0,3          | 2.385.482          | 0,3          |
| 7.5 RICERCA E SVILUPPO PER LA SANITA'                               | 819.953                   | 0,1          | 158.699           | 19,4  | 978.652               | 0,1          | 940.019            | 0,1          |
| 7.6 SANITA' NON ALTRIMENTI CLASSIFICABILE                           | 12.316.272                | 1,5          | 1.613.926         | 13,1  | 13.930.197            | 1,6          | 13.887.843         | 1,7          |
| 8. ATTIVITA' RICREATIVE, CULTURALI E DI CULTO                       | 8.847.645                 | 1,1          | 691.833           | 7,8   | 9.539.478             | 1,1          | 9.097.107          | 1,1          |
| 8.1 ATTIVITA' RICREATIVE  | 769.445                   | 0,1          | 305.496           | 39,7  | 1.074.941             | 0,1          | 1.074.472          | 0,1          |
| 8.2 ATTIVITA' CULTURALI   | 3.912.130                 | 0,5          | 422.563           | 10,8  | 4.334.692             | 0,5          | 3.997.555          | 0,5          |
| 8.3 SERVIZI RADIOTELEVISIVI E DI EDITORIA                           | 2.300.133                 | 0,3          | 78.216            | 3,4   | 2.378.349             | 0,3          | 2.372.485          | 0,3          |
| 8.4 SERVIZI DI CULTO E ALTRI SERVIZI PER LE COMUNITA'               | 1.615.531                 | 0,2          | -67.681           | -4,2  | 1.547.850             | 0,2          | 1.544.513          | 0,2          |

## TABELLA N. 27 CLASSIFICAZIONE FUNZIONALE C.O.F.O.G. ANALISI DELLE SPESE: PREVISIONI ED IMPEGNI

MIGLIAIA DI EURO

| DIVISIONI / GRUPPI   | PREVISIONI INIZIALI |           | VARIAZIONI<br>(B) | %     | PREVISIONI DEFINITIVE |           | IMPEGNI       |       |
|--|---------------------|-----------|-------------------|-------|-----------------------|-----------|---------------|-------|
|  | VALORI ASSOLUTI (A) | COMPOS. % |                   |       | VALORI ASSOLUTI       | COMPOS. % |               |       |
| 8.5 RICERCA E SVILUPPO PER ATTIVITA' RICREATIVE, CULTURALI E DI CULTO        | 33.239              | 0,0       | 4.033             | 12,1  | 37.273                | 0,0       | 24.783        | 0,0   |
| 8.6 ATTIVITA' RICREATIVE, CULTURALI E DI CULTO NON ALTREMENTI CLASSIFICABILI | 217.168             | 0,0       | -50.794           | -23,4 | 166.373               | 0,0       | 83.299        | 0,0   |
| 9. ISTRUZIONE  | 61.460.821          | 7,5       | 5.240.522         | 8,5   | 66.701.343            | 7,6       | 65.876.885    | 7,8   |
| 9.1 ISTRUZIONE PRESCOLASTICA E PRIMARIA                                      | 22.625.900          | 2,8       | 1.944.302         | 8,6   | 24.570.203            | 2,8       | 24.475.266    | 2,9   |
| 9.2 ISTRUZIONE SECONDARIA  | 24.926.805          | 3,1       | 3.571.284         | 14,3  | 28.498.088            | 3,2       | 28.401.905    | 3,4   |
| 9.3 ISTRUZIONE POST-SECONDARIA NON SUPERIORE                                 | 573.068             | 0,1       | 123.885           | 21,6  | 696.953               | 0,1       | 633.206       | 0,1   |
| 9.4 ISTRUZIONE SUPERIORE   | 8.989.093           | 1,1       | 38.301            | 0,4   | 9.027.394             | 1,0       | 9.006.426     | 1,1   |
| 9.5 ISTRUZIONE DI DIVERSO TIPO   | 17                  | 0,0       | -                 | -     | 17                    | 0,0       | -             | 0,0   |
| 9.6 SERVIZI AUSILIARI ALL'ISTRUZIONE   | 685.926             | 0,1       | 106.191           | 15,5  | 792.117               | 0,1       | 776.815       | 0,1   |
| 9.7 RICERCA E SVILUPPO PER L'ISTRUZIONE                                      | 6.356               | 0,0       | -                 | -     | 6.356                 | 0,0       | 6.356         | 0,0   |
| 9.8 ISTRUZIONE NON ALTREMENTI CLASSIFICABILE                                 | 3.653.656           | 0,4       | -543.441          | -14,9 | 3.110.215             | 0,4       | 2.576.910     | 0,3   |
| 10. PROTEZIONE SOCIALE   | 160.963.915         | 19,7      | 13.812.559        | 8,6   | 174.776.474           | 19,8      | 164.320.766   | 19,5  |
| 10.1 MALATTIA E INVALIDITA'  | 31.294.396          | 3,8       | -665.797          | -2,1  | 30.628.599            | 3,5       | 29.443.208    | 3,5   |
| 10.2 VECCHIAIA   | 73.351.431          | 9,0       | 3.967.684         | 5,4   | 77.319.114            | 8,8       | 72.478.588    | 8,6   |
| 10.3 SUPERSTITI  | 76.670              | 0,0       | -1.717            | -2,2  | 74.953                | 0,0       | 87.394        | 0,0   |
| 10.4 FAMIGLIA  | 13.046.532          | 1,6       | 5.901.320         | 45,2  | 18.947.852            | 2,1       | 18.232.575    | 2,2   |
| 10.5 DISOCCUPAZIONE  | 33.797.824          | 4,1       | -2.149.711        | -6,4  | 31.648.113            | 3,6       | 28.420.643    | 3,4   |
| 10.6 ABITAZIONI  | 517.000             | 0,1       | -                 | -     | 517.000               | 0,1       | 517.000       | 0,1   |
| 10.7 ESCLUSIONE SOCIALE NON ALTREMENTI CLASSIFICABILE                        | 7.664.840           | 0,9       | 515.817           | 6,7   | 8.180.657             | 0,9       | 7.719.258     | 0,9   |
| 10.8 RICERCA E SVILUPPO PER LA PROTEZIONE SOCIALE                            | 10.172              | 0,0       | -                 | -     | 10.172                | 0,0       | 10.003        | 0,0   |
| 10.9 PROTEZIONE SOCIALE NON ALTREMENTI CLASSIFICABILE                        | 1.205.050           | 0,1       | 6.244.963         | 518,2 | 7.450.012             | 0,8       | 7.412.097     | 0,9   |
| TOTALE   | 816.609.360         | 100,0     | 66.713.246        | 8,2   | 883.322.606           | 100,0     | 841.325.737   | 100,0 |
| <b>RIMBORSO PASSIVITA' FINANZIARIE</b>                                       | 277.346.919         | 25,4      | -4.745.222        | -1,7  | 272.601.697           | 30,9      | 261.814.273   | 23,7  |
| IN COMPLESSO   | 1.093.956.279       | 100,0     | 61.968.024        | 5,7   | 1.155.924.303         | 100,0     | 1.103.140.010 | 100,0 |

TABELLA N. 28 CLASSIFICAZIONE FUNZIONALE C.O.F.O.G. ANALISI DELLE SPESE: SOMME SPENDIBILI, AUTORIZZAZIONI E PAGAMENTI

(MIGLIAIA DI EURO)

| DIVISIONI/GRUPPI  | MASSA SPENDIBILE (A) | AUTORIZZ. INIZIALI DI CASSA | VARIAZIONI  | AUTORIZZ. DEFINITIVE DI CASSA (B) | PAGAMENTI   |            | RAPPORTI    |         |         |
|---|----------------------|-----------------------------|-------------|-----------------------------------|-------------|------------|-------------|---------|---------|
|   |                      |                             |             |                                   | COMPETENZA  | RESIDUI    | TOTALI (C)  | % (C/A) | % (C/B) |
| 1. SERVIZI GENERALI DELLE PUBBLICHE AMMINISTRAZIONI                                 | 423.774.235          | 375.022.178                 | -8.187.100  | 366.835.078                       | 315.419.672 | 18.804.545 | 334.224.217 | 78,9    | 91,1    |
| 1.1 ORGANI ESECUTIVI E LEGISLATIVI, ATTIVITA' FINANZIARIE E FISCALI E AFFARI ESTERI | 140.821.816          | 135.291.151                 | 3.151.880   | 138.443.031                       | 125.559.041 | 3.872.826  | 129.431.867 | 91,9    | 93,5    |
| 1.2 AIUTI ECONOMICI INTERNAZIONALI  | 2.213.718            | 1.864.585                   | 263.479     | 2.128.064                         | 850.942     | 20.790     | 871.731     | 39,4    | 41,0    |
| 1.3 SERVIZI GENERALI  | 4.115.016            | 3.305.288                   | -79.964     | 3.225.324                         | 1.335.703   | 163.551    | 1.499.255   | 36,4    | 46,5    |
| 1.4 RICERCA DI BASE   | 6.240.798            | 4.453.308                   | 193.283     | 4.646.592                         | 3.650.665   | 464.275    | 4.114.940   | 65,9    | 88,6    |
| 1.5 RICERCA E SVILUPPO PER I SERVIZI PUBBLICI GENERALI                              | -                    | -                           | -           | -                                 | -           | -          | -           | -       | -       |
| 1.6 SERVIZI PUBBLICI GENERALI NON ALTRIMENTI CLASSIFICABILI                         | 10.850.207           | 24.795.866                  | -13.445.287 | 11.350.580                        | 1.319.616   | 3.520.895  | 4.840.511   | 44,6    | 42,6    |
| 1.7 TRANSAZIONI RELATIVE AL DEBITO PUBBLICO   | 73.787.021           | 77.534.316                  | -3.748.709  | 73.785.608                        | 64.223.723  | -          | 64.223.723  | 87,0    | 87,0    |
| 1.8 TRASFERIMENTI A CARATTERE GENERALE TRA DIVERSI LIVELLI DI GOVERNO               | 185.745.659          | 127.777.663                 | 5.478.217   | 133.255.880                       | 118.479.981 | 10.762.208 | 129.242.189 | 69,6    | 97,0    |
| 2. DIFESA   | 26.311.651           | 23.386.588                  | 2.188.733   | 25.575.321                        | 23.149.890  | 611.487    | 23.761.378  | 90,3    | 92,9    |
| 2.1 DIFESA MILITARE   | 24.604.627           | 21.132.188                  | 2.779.175   | 23.911.363                        | 21.850.967  | 465.213    | 22.316.180  | 90,7    | 93,3    |
| 2.2 DIFESA CIVILE   | 147.984              | 106.782                     | 35.361      | 142.143                           | 121.780     | 6.575      | 128.355     | 86,7    | 90,3    |
| 2.3 AIUTI MILITARI ALL'ESTERO   | 225.896              | 1.614.009                   | -1.388.253  | 225.756                           | 216.056     | 424        | 216.479     | 95,8    | 95,9    |
| 2.4 RICERCA E SVILUPPO PER LA DIFESA  | 71.973               | 59.778                      | -56         | 59.722                            | 37.672      | 5.594      | 43.266      | 60,1    | 72,4    |
| 2.5 DIFESA NON ALTRIMENTI CLASSIFICABILE  | 1.261.171            | 473.831                     | 762.507     | 1.236.338                         | 923.416     | 133.682    | 1.057.098   | 83,8    | 85,5    |
| 3. ORDINE PUBBLICO E SICUREZZA  | 34.924.179           | 29.345.946                  | 3.520.758   | 32.866.704                        | 28.387.387  | 1.113.901  | 29.501.288  | 84,5    | 89,8    |
| 3.1 SERVIZI DI POLIZIA  | 19.242.801           | 15.970.160                  | 2.077.439   | 18.047.599                        | 16.270.703  | 600.354    | 16.871.057  | 87,7    | 93,5    |
| 3.2 SERVIZI ANTINCENDIO   | 3.781.449            | 3.069.070                   | 491.626     | 3.560.696                         | 2.908.311   | 185.554    | 3.093.865   | 81,8    | 86,9    |
| 3.3 TRIBUNALI   | 7.481.701            | 6.603.555                   | 433.172     | 7.036.727                         | 5.587.599   | 273.679    | 5.861.278   | 78,3    | 83,3    |
| 3.4 CARCERI   | 4.287.220            | 3.588.575                   | 500.994     | 4.089.569                         | 3.521.390   | 52.284     | 3.573.674   | 83,4    | 87,4    |

TABELLA N. 28 CLASSIFICAZIONE FUNZIONALE C.O.F.O.G. ANALISI DELLE SPESE: SOMME SPENDIBILI, AUTORIZZAZIONI E PAGAMENTI

(MIGLIAIA DI EURO)

| DIVISIONI/GRUPPI  | MASSA SPENDIBILE (A) | AUTORIZZ. INIZIALI DI CASSA | VARIAZIONI | AUTORIZZ. DEFINITIVE DI CASSA (B) | PAGAMENTI   |            | RAPPORTI    |         |         |
|---|----------------------|-----------------------------|------------|-----------------------------------|-------------|------------|-------------|---------|---------|
|   |                      |                             |            |                                   | COMPETENZA  | RESIDUI    | TOTALI (C)  | % (C/A) | % (C/B) |
| 3.6 ORDINE PUBBLICO E SICUREZZA NON ALTRIMENTI CLASSIFICABILI | 131.009              | 114.586                     | 17.526     | 132.112                           | 99.384      | 2.030      | 101.414     | 77,4    | 76,8    |
| 4. AFFARI ECONOMICI   | 248.422.440          | 146.499.045                 | 39.367.055 | 185.866.100                       | 151.949.299 | 18.150.389 | 170.099.688 | 68,5    | 91,5    |
| 4.1 AFFARI GENERALI ECONOMICI, COMMERCIALI E DEL LAVORO       | 145.597.273          | 104.173.490                 | 1.391.368  | 105.564.858                       | 88.081.756  | 12.711.576 | 100.793.332 | 69,2    | 95,5    |
| 4.2 AGRICOLTURA, SILVICOLTURA, PESCA E CACCIA                 | 3.816.061            | 1.913.183                   | 1.374.770  | 3.287.953                         | 1.725.471   | 375.956    | 2.101.428   | 55,1    | 63,9    |
| 4.3 COMBUSTIBILI ED ENERGIA                                   | 29.925.785           | 1.466.923                   | 28.424.295 | 29.891.218                        | 29.636.478  | 340        | 29.636.818  | 99,0    | 99,1    |
| 4.4 ATTIVITA' ESTRATTIVE, MANIFATTURIERE ED EDILIZIE          | 24.621.087           | 15.299.166                  | 2.280.549  | 17.579.715                        | 14.305.209  | 1.652.431  | 15.957.640  | 64,8    | 90,8    |
| 4.5 TRASPORTI   | 39.111.118           | 19.638.893                  | 5.106.962  | 24.745.855                        | 15.338.168  | 2.645.054  | 17.983.222  | 46,0    | 72,7    |
| 4.6 COMUNICAZIONI   | 1.075.683            | 822.889                     | 60.218     | 883.107                           | 559.531     | 244.920    | 804.451     | 74,8    | 91,1    |
| 4.7 ALTRI SETTORI   | 1.268.783            | 652.090                     | 554.892    | 1.206.982                         | 525.831     | 297.053    | 822.885     | 64,9    | 68,2    |
| 4.8 RICERCA E SVILUPPO PER GLI AFFARI ECONOMICI               | 1.754.528            | 1.548.231                   | 124.845    | 1.673.076                         | 1.352.121   | 78.835     | 1.430.956   | 81,6    | 85,5    |
| 4.9 AFFARI ECONOMICI NON ALTRIMENTI CLASSIFICABILI            | 1.252.123            | 984.179                     | 49.156     | 1.033.335                         | 424.734     | 144.223    | 568.957     | 45,4    | 55,1    |
| 5. PROTEZIONE DELL'AMBIENTE                                   | 14.541.295           | 5.348.318                   | 7.189.276  | 12.537.594                        | 8.998.052   | 776.070    | 9.774.122   | 67,2    | 78,0    |
| 5.1 TRATTAMENTO DEI RIFIUTI                                   | 331.598              | 152.932                     | 2.403      | 155.336                           | 13.558      | 11.571     | 25.130      | 7,6     | 16,2    |
| 5.2 TRATTAMENTO DELLE ACQUE REFLUE                            | 595.565              | 193.744                     | 4.488      | 198.233                           | 90.371      | 85.733     | 176.103     | 29,6    | 88,8    |
| 5.3 RIDUZIONE DELL'INQUINAMENTO                               | 10.703.644           | 3.463.376                   | 6.431.958  | 9.895.334                         | 8.078.966   | 407.734    | 8.486.699   | 79,3    | 85,8    |
| 5.4 PROTEZIONE DELLE BIODIVERSITA' E DEI BENI PAESAGGISTICI   | 1.923.514            | 966.090                     | 617.239    | 1.583.329                         | 572.310     | 165.769    | 738.078     | 38,4    | 46,6    |
| 5.5 RICERCA E SVILUPPO PER LA PROTEZIONE DELL'AMBIENTE        | 226.466              | 128.723                     | 48.613     | 177.336                           | 145.845     | 21.148     | 166.993     | 73,7    | 94,2    |
| 5.6 PROTEZIONE DELL'AMBIENTE NON ALTRIMENTI CLASSIFICABILE    | 760.508              | 443.452                     | 84.575     | 528.027                           | 97.003      | 84.115     | 181.118     | 23,8    | 34,3    |
| 6. ABITAZIONI E ASSETTO TERRITORIALE                          | 23.370.873           | 10.322.265                  | -188.686   | 10.133.579                        | 4.687.986   | 2.182.398  | 6.870.384   | 29,4    | 67,8    |
| 6.1 SVILUPPO DELLE ABITAZIONI                                 | 1.122.723            | 825.363                     | 185.800    | 1.011.163                         | 905.467     | 17.646     | 923.112     | 82,2    | 91,3    |



TABELLA N. 28 CLASSIFICAZIONE FUNZIONALE C.O.F.O.G. ANALISI DELLE SPESE: SOMME SPENDIBILI, AUTORIZZAZIONI E PAGAMENTI

(MIGLIAIA DI EURO)

| DIVISIONI/GRUPPI   | MASSA SPENDIBILE (A) | AUTORIZZ. INIZIALI DI CASSA | VARIAZIONI | AUTORIZZ. DEFINITIVE DI CASSA (B) | PAGAMENTI  |           | RAPPORTI   |         |         |
|--|----------------------|-----------------------------|------------|-----------------------------------|------------|-----------|------------|---------|---------|
|  |                      |                             |            |                                   | COMPETENZA | RESIDUI   | TOTALI (C) | % (C/A) | % (C/B) |
| 6.2 ASSETTO TERRITORIALE   | 19.785.402           | 8.479.242                   | -426.000   | 8.053.242                         | 3.459.990  | 1.982.348 | 5.442.339  | 27,5    | 67,6    |
| 6.3 APPROVVIGIONAMENTO IDRICO  | 2.159.108            | 830.212                     | 10.428     | 840.640                           | 283.240    | 139.286   | 422.526    | 19,6    | 50,3    |
| 6.6 ABITAZIONI E ASSETTO TERRITORIALE NON ALTRIMENTI CLASSIFICABILI          | 303.640              | 187.448                     | 41.085     | 228.534                           | 39.289     | 43.118    | 82.407     | 27,1    | 36,1    |
| 7. SANITA'   | 26.130.691           | 16.326.306                  | 2.606.675  | 18.932.981                        | 10.290.274 | 2.012.706 | 12.302.980 | 47,1    | 65,0    |
| 7.1 PRODOTTI, ATTREZZATURE E APPARECCHI SANITARI                             | 78.067               | 42.518                      | 30.329     | 72.847                            | 45.255     | 15.110    | 60.365     | 77,3    | 82,9    |
| 7.2 SERVIZI NON OSPEDALIERI  | 15.891               | 15.000                      | 727        | 15.727                            | 14.662     | 887       | 15.549     | 97,8    | 98,9    |
| 7.3 SERVIZI OSPEDALIERI  | 844.291              | 519.317                     | -86.024    | 433.293                           | 91.699     | -         | 91.699     | 10,9    | 21,2    |
| 7.4 SERVIZI DI SANITA' PUBBLICA  | 3.263.235            | 1.512.273                   | 1.573.020  | 3.085.293                         | 2.266.490  | 667.820   | 2.934.310  | 89,9    | 95,1    |
| 7.5 RICERCA E SVILUPPO PER LA SANITA'  | 1.103.244            | 847.103                     | 159.191    | 1.006.294                         | 649.794    | 39.989    | 689.783    | 62,5    | 68,5    |
| 7.6 SANITA' NON ALTRIMENTI CLASSIFICABILE                                    | 20.825.962           | 13.390.095                  | 929.431    | 14.319.527                        | 7.222.374  | 1.288.901 | 8.511.275  | 40,9    | 59,4    |
| 8. ATTIVITA' RICREATIVE, CULTURALI E DI CULTO                                | 12.574.773           | 9.246.704                   | 1.347.390  | 10.594.094                        | 7.101.052  | 1.288.756 | 8.389.808  | 66,7    | 79,2    |
| 8.1 ATTIVITA' RICREATIVE   | 1.403.868            | 779.445                     | 604.696    | 1.384.141                         | 1.064.472  | 301.679   | 1.366.150  | 97,3    | 98,7    |
| 8.2 ATTIVITA' CULTURALI  | 6.751.391            | 4.281.142                   | 598.689    | 4.879.831                         | 2.205.584  | 710.835   | 2.916.419  | 43,2    | 59,8    |
| 8.3 SERVIZI RADIOTELEVISIVI E DI EDITORIA                                    | 2.605.269            | 2.320.133                   | 225.234    | 2.545.367                         | 2.245.734  | 220.065   | 2.465.800  | 94,6    | 96,9    |
| 8.4 SERVIZI DI CULTO E ALTRI SERVIZI PER LE COMUNITA'                        | 1.553.540            | 1.615.589                   | -63.226    | 1.552.363                         | 1.544.222  | 105       | 1.544.327  | 99,4    | 99,5    |
| 8.5 RICERCA E SVILUPPO PER ATTIVITA' RICREATIVE, CULTURALI E DI CULTO        | 38.133               | 33.239                      | 4.017      | 37.257                            | 24.129     | 228       | 24.357     | 63,9    | 65,4    |
| 8.6 ATTIVITA' RICREATIVE, CULTURALI E DI CULTO NON ALTRIMENTI CLASSIFICABILI | 222.573              | 217.155                     | -22.021    | 195.135                           | 16.912     | 55.844    | 72.756     | 32,7    | 37,3    |
| 9. ISTRUZIONE  | 71.512.723           | 61.814.051                  | 5.687.475  | 67.501.526                        | 62.747.925 | 1.601.932 | 64.349.857 | 90,0    | 95,3    |
| 9.1 ISTRUZIONE PRESCOLASTICA E PRIMARIA                                      | 25.299.307           | 22.637.610                  | 2.423.992  | 25.061.602                        | 23.936.176 | 462.735   | 24.398.911 | 96,4    | 97,4    |
| 9.2 ISTRUZIONE SECONDARIA  | 28.967.626           | 24.936.005                  | 3.768.335  | 28.704.340                        | 28.140.823 | 230.104   | 28.370.927 | 97,9    | 98,8    |

TABELLA N. 28 CLASSIFICAZIONE FUNZIONALE C.O.F.O.G. ANALISI DELLE SPESE: SOMME SPENDIBILI, AUTORIZZAZIONI E PAGAMENTI

(MIGLIAIA DI EURO)

| DIVISIONI/GRUPPI                                      | MASSA SPENDIBILE (A) | AUTORIZZ. INIZIALI DI CASSA | VARIAZIONI | AUTORIZZ. DEFINITIVE DI CASSA (B) | PAGAMENTI     |            |               | RAPPORTI |         |
|---|----------------------|-----------------------------|------------|-----------------------------------|---------------|------------|---------------|----------|---------|
|   |                      |                             |            |                                   | COMPETENZA    | RESIDUI    | TOTALI (C)    | % (C/A)  | % (C/B) |
| 9.3 ISTRUZIONE POST-SECONDARIA NON SUPERIORE          | 741.157              | 573.068                     | 124.999    | 698.067                           | 615.474       | 13.564     | 629.038       | 84,9     | 90,1    |
| 9.4 ISTRUZIONE SUPERIORE                              | 9.973.286            | 9.007.855                   | 53.298     | 9.061.152                         | 8.075.774     | 427.059    | 8.502.834     | 85,3     | 93,8    |
| 9.5 ISTRUZIONE DI DIVERSO TIPO                        | 17                   | 17                          | -          | 17                                | -             | -          | -             | 3,5      | 3,5     |
| 9.6 SERVIZI AUSILIARI ALL'ISTRUZIONE                  | 805.486              | 685.926                     | 114.418    | 800.344                           | 767.212       | 10.849     | 778.062       | 96,6     | 97,2    |
| 9.7 RICERCA E SVILUPPO PER L'ISTRUZIONE               | 9.362                | 6.356                       | 400        | 6.756                             | 5.350         | 1.406      | 6.756         | 72,2     | 100,0   |
| 9.8 ISTRUZIONE NON ALTRIMENTI CLASSIFICABILE          | 5.716.481            | 3.967.215                   | -797.967   | 3.169.248                         | 1.207.114     | 456.214    | 1.663.328     | 29,1     | 52,5    |
| 10. PROTEZIONE SOCIALE                                | 189.816.968          | 161.695.236                 | 14.275.463 | 175.970.700                       | 157.845.849   | 3.167.048  | 161.012.897   | 84,8     | 91,5    |
| 10.1 MALATTIA E INVALIDITA'                           | 34.007.355           | 31.294.396                  | -767.873   | 30.526.523                        | 28.410.257    | 654.218    | 29.064.475    | 85,5     | 95,2    |
| 10.2 VECCHIAIA  | 77.367.425           | 73.351.431                  | 3.872.207  | 77.223.638                        | 72.466.420    | 96         | 72.466.517    | 93,7     | 93,8    |
| 10.3 SUPERSTITI                                       | 76.459               | 76.670                      | -717       | 75.953                            | 87.394        | 306        | 87.700        | 114,7    | 115,5   |
| 10.4 FAMIGLIA   | 19.815.917           | 13.046.532                  | 6.527.897  | 19.574.429                        | 16.466.417    | 522.896    | 16.989.312    | 85,7     | 86,8    |
| 10.5 DISOCCUPAZIONE                                   | 40.128.664           | 34.296.544                  | -2.823.552 | 31.472.992                        | 25.940.808    | 1.119.596  | 27.060.404    | 67,4     | 86,0    |
| 10.6 ABITAZIONI                                       | 547.000              | 517.000                     | 30.000     | 547.000                           | 492.000       | -          | 492.000       | 89,9     | 89,9    |
| 10.7 ESCLUSIONE SOCIALE NON ALTRIMENTI CLASSIFICABILE | 10.245.007           | 7.897.579                   | 1.058.213  | 8.955.791                         | 6.811.774     | 757.891    | 7.569.666     | 73,9     | 84,5    |
| 10.8 RICERCA E SVILUPPO PER LA PROTEZIONE SOCIALE     | 10.172               | 10.172                      | -          | 10.172                            | 10.003        | -          | 10.003        | 98,3     | 98,3    |
| 10.9 PROTEZIONE SOCIALE NON ALTRIMENTI CLASSIFICABILE | 7.618.967            | 1.204.913                   | 6.379.289  | 7.584.202                         | 7.160.776     | 112.045    | 7.272.820     | 95,5     | 95,9    |
| TOTALE  | 1.071.379.828        | 839.006.637                 | 67.807.039 | 906.813.676                       | 770.577.386   | 49.709.232 | 820.286.617   | 76,6     | 90,5    |
| <b>Rimborso passività finanziarie</b>                 | 272.809.922          | 277.372.139                 | -4.756.396 | 272.615.743                       | 260.985.415   | 143.986    | 261.129.401   | 95,7     | 95,8    |
| IN COMPLESSO  | 1.344.189.750        | 1.116.378.776               | 63.050.643 | 1.179.429.419                     | 1.031.562.801 | 49.853.218 | 1.081.416.018 | 80,5     | 91,7    |

CLASSIFICAZIONE C.O.F.O.G. ANALISI FUNZIONALE DELLE SPESE FINALI

TABELLA N. 29

(MIGLIAIA DI EURO)

| DIVISIONI/GRUPPI/CLASSI  | CONSISTENZA<br>AL<br>31-12-2021<br>PREVISIONI<br>INIZIALI<br>(A) |             | VARIAZIONI<br>(B) | ACCERTATI<br>AL<br>31-12-2022<br>PREVISIONI<br>DEFINITIVE<br>(C = A+B) |             | IMPEGNI<br>(D) | PAGAMENTI<br>(E) | RESIDUI AL<br>31-12-2022<br>(F) | ECONOMIE<br>O MAGGIORI<br>SPESE<br>(G = E+F-C) |
|--|--|-------------|-------------------|--|-------------|----------------|------------------|---------------------------------|--|
|  | RS   | CP          |                   | RS   | CP          |                |                  |                                 |  |
| 1. SERVIZI GENERALI DELLE PUBBLICHE<br>AMMINISTRAZIONI                                     | RS   | 61.542.374  | 5.243             | 61.547.617   | 18.804.545  | 341.478.060    | 18.804.545       | 41.440.399                      | 1.302.673                                      |
|  | CP   | 369.340.914 | -7.114.296        | 362.226.619  | 315.419.672 | 341.478.060    | 315.419.672      | 26.058.388                      | 20.748.559                                     |
|  | CS   | 375.022.178 | -8.187.100        | 366.835.078  | 334.224.217 |                | 334.224.217      |                                 | 32.610.861                                     |
| 1.1. ORGANI ESECUTIVI E LEGISLATIVI,<br>ATTIVITA' FINANZIARIE E FISCALI E<br>AFFARI ESTERI | RS   | 5.553.593   | 62.712            | 5.616.305  | 3.872.826   | 128.128.371    | 3.872.826        | 1.526.774                       | 216.705  |
|  | CP   | 132.007.007 | 3.198.503         | 135.205.511  | 125.559.041 | 128.128.371    | 125.559.041      | 2.569.330                       | 7.077.139                                      |
|  | CS   | 135.291.151 | 3.151.880         | 138.443.031  | 129.431.867 |                | 129.431.867      |                                 | 9.011.164                                      |
| 1.1.1. ORGANI ESECUTIVI E LEGISLATIVI  | RS   | 5.527       | 21.633            | 27.161   | 27.082      |                | 27.082           | 79                              | -  |
|  | CP   | 2.907.085   | 281.491           | 3.188.576  | 3.183.435   | 3.184.675      | 3.183.435        | 1.240                           | 3.901  |
|  | CS   | 2.907.085   | 308.550           | 3.215.635  | 3.210.517   |                | 3.210.517        |                                 | 5.118  |
| 1.1.2. AFFARI FINANZIARI E FISCALI   | RS   | 5.164.473   | 21.079            | 5.185.552  | 3.625.962   | 118.954.798    | 3.625.962        | 1.385.051                       | 174.539  |
|  | CP   | 125.887.508 | 2.202.831         | 128.090.339  | 118.954.798 | 121.279.468    | 118.954.798      | 2.324.670                       | 6.810.870                                      |
|  | CS   | 129.171.652 | 2.085.783         | 131.257.435  | 122.580.760 |                | 122.580.760      |                                 | 8.676.675                                      |
| 1.1.3. AFFARI ESTERI   | RS   | 383.593     | 20.000            | 403.593  | 219.782     |                | 219.782          | 141.644                         | 42.166   |
|  | CP   | 3.212.414   | 714.182           | 3.926.596  | 3.420.808   | 3.664.228      | 3.420.808        | 243.420                         | 262.368  |
|  | CS   | 3.212.414   | 757.546           | 3.969.961  | 3.640.590   |                | 3.640.590        |                                 | 329.370  |
| 1.2. AIUTI ECONOMICI INTERNAZIONALI  | RS   | 91.023      | -                 | 91.023   | 20.790      |                | 20.790           | 66.180                          | 4.053  |
|  | CP   | 1.858.817   | 263.879           | 2.122.695  | 850.942     | 919.885        | 850.942          | 68.943                          | 1.202.811                                      |
|  | CS   | 1.864.585   | 263.479           | 2.128.064  | 871.731     |                | 871.731          |                                 | 1.256.333                                      |
| 1.2.1. AIUTI ECONOMICI AI PAESI IN VIA<br>DI SVILUPPO ED IN TRANSIZIONE                    | RS   | 68.751      | -                 | 68.751   | 2.118       |                | 2.118            | 66.180                          | 453  |
|  | CP   | 80.203      | 879               | 81.081   | 9.820       | 78.763         | 9.820            | 2.318                           | 2.318  |
|  | CS   | 80.203      | 479               | 80.681   | 11.938      |                | 11.938           |                                 | 68.743   |
| 1.2.2. AIUTI ECONOMICI EROGATI<br>ATTRAVERSO ORGANISMI<br>INTERNAZIONALI                   | RS   | 22.271      | -                 | 22.271   | 18.672      |                | 18.672           | -                               | 3.599  |
|  | CP   | 1.778.614   | 263.000           | 2.041.614  | 841.121     | 841.121        | 841.121          | -                               | 1.200.493                                      |
|  | CS   | 1.784.382   | 263.000           | 2.047.382  | 859.793     |                | 859.793          |                                 | 1.187.589                                      |
| 1.3. SERVIZI GENERALI  | RS   | 1.010.684   | -                 | 1.010.684  | 163.551     |                | 163.551          | 342.953                         | 504.180  |
|  | CP   | 3.252.927   | -148.595          | 3.104.332  | 1.335.703   | 2.275.330      | 1.335.703        | 939.626                         | 829.002  |
|  | CS   | 3.305.288   | -79.964           | 3.225.324  | 1.499.255   |                | 1.499.255        |                                 | 1.726.070                                      |
| 1.3.1. SERVIZI GENERALI DEL PERSONALE  | RS   | 378.720     | -                 | 378.720  | 4.528       |                | 4.528            | 1.688                           | 372.504  |
|  | CP   | 1.077.714   | -557.058          | 520.656  | 34.773      | 489.854        | 34.773           | 455.082                         | 30.802   |
|  | CS   | 1.077.714   | -555.152          | 522.562  | 39.301      |                | 39.301           |                                 | 483.261  |
| 1.3.2. SERVIZI DI PROGRAMMAZIONE   | RS   | 24.989      | -                 | 24.989   | 23.717      |                | 23.717           | 1.102                           | 170  |
|  | CP   | 68.436      | 155.865           | 224.301  | 211.444     | 215.864        | 211.444          | 4.420                           | 8.437  |
|  | CS   | 68.436      | 177.074           | 245.510  | 235.161     |                | 235.161          |                                 | 10.349   |

CLASSIFICAZIONE C.O.F.O.G. ANALISI FUNZIONALE DELLE SPESE FINALI

TABELLA N. 29

(MIGLIAIA DI EURO)

| DIVISIONI/GRUPPI/CLASSI  | CONSISTENZA<br>AL<br>31-12-2021 |                                       | VARIAZIONI<br>(B) | ACCERTATI<br>AL<br>31-12-2022         |                                       | IMPEGNI<br>(D) | PAGAMENTI<br>(E) | RESIDUI AL<br>31-12-2022<br>(F) | ECONOMIE<br>O MAGGIORI<br>SPESE<br>(G = E+F-C) |
|--|---------------------------------|---------------------------------------|-------------------|---------------------------------------|---------------------------------------|----------------|------------------|---------------------------------|--|
|  | PREVISIONI<br>INIZIALI<br>(A)   | PREVISIONI<br>DEFINITIVE<br>(C = A+B) |                   | PREVISIONI<br>DEFINITIVE<br>(C = A+B) | PREVISIONI<br>DEFINITIVE<br>(C = A+B) |                |                  |                                 |  |
| 1.3.3. SERVIZI STATISTICI  | RS                              | -                                     | -                 | -                                     | 213.424                               | 213.424        | -                | -                               | -  |
|  | CP                              | 213.375                               | 49                | 49                                    | 213.424                               | 213.424        | 211.875          | 1.549                           | -  |
|  | CS                              | 213.375                               | 49                | 49                                    | 213.424                               | 213.424        | 211.875          | 1.549                           | -  |
| 1.3.4. ALTRI SERVIZI   | RS                              | 606.975                               | -                 | -                                     | 606.975                               | 606.975        | 135.306          | 340.163                         | 131.506  |
|  | CP                              | 1.893.402                             | 252.548           | 252.548                               | 2.145.950                             | 2.145.950      | 877.612          | 478.575                         | 789.763  |
|  | CS                              | 1.945.763                             | 298.065           | 298.065                               | 2.243.828                             | 2.243.828      | 1.012.918        | 1.142.650                       | 1.230.910                                      |
|  | RS                              | 1.664.215                             | -                 | -                                     | 1.664.215                             | 1.664.215      | 464.275          | 897.249                         | 57.290   |
| 1.4. RICERCA DI BASE   | CP                              | 4.453.308                             | 123.275           | 123.275                               | 4.576.584                             | 4.576.584      | 3.650.665        | 28.670                          | 28.670   |
|  | CS                              | 4.453.308                             | 193.283           | 193.283                               | 4.646.592                             | 4.646.592      | 4.114.940        | 531.652                         | 531.652  |
|  | RS                              | 1.664.215                             | -                 | -                                     | 1.664.215                             | 1.664.215      | 464.275          | 1.142.650                       | 57.290   |
|  | CP                              | 4.453.308                             | 123.275           | 123.275                               | 4.576.584                             | 4.576.584      | 3.650.665        | 897.249                         | 28.670   |
| 1.4.1. RICERCA DI BASE   | CS                              | 4.453.308                             | 193.283           | 193.283                               | 4.646.592                             | 4.646.592      | 4.114.940        | 531.652                         | 531.652  |
|  | RS                              | -                                     | -                 | -                                     | -                                     | -              | -                | -                               | -  |
|  | CP                              | -                                     | -                 | -                                     | -                                     | -              | -                | -                               | -  |
| 1.5. RICERCA E SVILUPPO PER I SERVIZI PUBBLICI GENERALI                  | RS                              | -                                     | -                 | -                                     | -                                     | -              | -                | -                               | -  |
|  | CP                              | -                                     | -                 | -                                     | -                                     | -              | -                | -                               | -  |
|  | CS                              | -                                     | -                 | -                                     | -                                     | -              | -                | -                               | -  |
| 1.5.1. RICERCA E SVILUPPO PER I SERVIZI PUBBLICI GENERALI                | RS                              | -                                     | -                 | -                                     | -                                     | -              | -                | -                               | -  |
|  | CP                              | -                                     | -                 | -                                     | -                                     | -              | -                | -                               | -  |
|  | CS                              | -                                     | -                 | -                                     | -                                     | -              | -                | -                               | -  |
| 1.6. SERVIZI PUBBLICI GENERALI NON ALTRIMENTI CLASSIFICABILI             | RS                              | 6.149.068                             | -57.469           | -57.469                               | 6.091.599                             | 6.091.599      | 3.520.895        | 2.474.512                       | 96.192   |
|  | CP                              | 12.594.820                            | -7.836.213        | -7.836.213                            | 4.758.608                             | 4.758.608      | 1.319.616        | 1.603.980                       | 1.835.011                                      |
|  | CS                              | 24.795.866                            | -13.445.287       | -13.445.287                           | 11.350.580                            | 11.350.580     | 4.840.511        | 6.510.068                       | 6.510.068                                      |
|  | RS                              | 6.149.068                             | -57.469           | -57.469                               | 6.091.599                             | 6.091.599      | 3.520.895        | 2.474.512                       | 96.192   |
| 1.6.1. SERVIZI PUBBLICI GENERALI NON ALTRIMENTI CLASSIFICABILI           | CP                              | 12.594.820                            | -7.836.213        | -7.836.213                            | 4.758.608                             | 4.758.608      | 1.319.616        | 1.603.980                       | 1.835.011                                      |
|  | CS                              | 24.795.866                            | -13.445.287       | -13.445.287                           | 11.350.580                            | 11.350.580     | 4.840.511        | 6.510.068                       | 6.510.068                                      |
|  | RS                              | 6.149.068                             | -57.469           | -57.469                               | 6.091.599                             | 6.091.599      | 3.520.895        | 2.474.512                       | 96.192   |
| 1.7. TRANSAZIONI RELATIVE AL DEBITO PUBBLICO                             | RS                              | 25                                    | -                 | -                                     | 25                                    | 25             | -                | 14                              | 11   |
|  | CP                              | 77.534.316                            | -3.747.320        | -3.747.320                            | 73.786.996                            | 73.786.996     | 64.223.723       | 206                             | 9.563.067                                      |
|  | CS                              | 77.534.316                            | -3.748.709        | -3.748.709                            | 73.785.608                            | 73.785.608     | 64.223.723       | 11                              | 9.561.884                                      |
| 1.7.1. TRANSAZIONI RELATIVE AL DEBITO PUBBLICO                           | RS                              | 25                                    | -                 | -                                     | 25                                    | 25             | -                | 14                              | 11   |
|  | CP                              | 77.534.316                            | -3.747.320        | -3.747.320                            | 73.786.996                            | 73.786.996     | 64.223.723       | 206                             | 9.563.067                                      |
|  | CS                              | 77.534.316                            | -3.748.709        | -3.748.709                            | 73.785.608                            | 73.785.608     | 64.223.723       | 11                              | 9.561.884                                      |
|  | RS                              | 47.073.766                            | -                 | -                                     | 47.073.766                            | 47.073.766     | 10.762.208       | 35.887.316                      | 424.242  |
| 1.8. TRASFERIMENTI A CARATTERE GENERALE TRA DIVERSI LIVELLI DI GOVERNO   | CP                              | 137.639.718                           | 1.032.175         | 1.032.175                             | 138.671.893                           | 138.671.893    | 118.479.981      | 19.979.053                      | 212.859  |
|  | CS                              | 127.777.663                           | 5.478.217         | 5.478.217                             | 133.255.880                           | 133.255.880    | 129.242.189      | 4.013.691                       | 4.013.691                                      |
|  | RS                              | 47.073.766                            | -                 | -                                     | 47.073.766                            | 47.073.766     | 10.762.208       | 35.887.316                      | 424.242  |
|  | CP                              | 137.639.718                           | 1.032.175         | 1.032.175                             | 138.671.893                           | 138.671.893    | 118.479.981      | 19.979.053                      | 212.859  |
| 1.8.1. TRASFERIMENTI A CARATTERE GENERALE TRA DIVERSI LIVELLI DI GOVERNO | CS                              | 127.777.663                           | 5.478.217         | 5.478.217                             | 133.255.880                           | 133.255.880    | 129.242.189      | 4.013.691                       | 4.013.691                                      |
|  | RS                              | 47.073.766                            | -                 | -                                     | 47.073.766                            | 47.073.766     | 10.762.208       | 35.887.316                      | 424.242  |

**TABELLA N. 29**      **CLASSIFICAZIONE C.O.F.O.G. ANALISI FUNZIONALE DELLE SPESE FINALI**

(MIGLIAIA DI EURO)

| DIVISIONI/GRUPPI/CLASSI                     | CONSISTENZA<br>AL<br>31-12-2021 |                                       | VARIAZIONI<br>(B) | ACCERTATI<br>AL<br>31-12-2022 |            | IMPEGNI<br>(D) | PAGAMENTI<br>(E) | RESIDUI AL<br>31-12-2022<br>(F) | ECONOMIE<br>O MAGGIORI<br>SPESE<br>(G = E+F-C) |
|---|---------------------------------|---------------------------------------|-------------------|-------------------------------|------------|----------------|------------------|---------------------------------|--|
|   | PREVISIONI<br>INIZIALI<br>(A)   | PREVISIONI<br>DEFINITIVE<br>(C = A+B) |                   |                               |            |                |                  |                                 |  |
| 2. DIFESA                                   | RS                              | 1.075.578                             | -                 | 1.075.578                     | 611.487    | 350.087        | 114.004          | 873.049                         | 1.813.943                                      |
|   | CP                              | 23.347.364                            | 1.888.708         | 25.236.072                    | 23.149.890 | 1.213.132      | 23.761.378       | 100.353                         | 822.860  |
|   | CS                              | 23.386.588                            | 2.188.733         | 25.575.321                    | 22.916.057 | 2.659.274      | 22.916.057       | 1.595.183                       | 1.595.183                                      |
| 2.1. DIFESA MILITARE                        | RS                              | 865.709                               | -                 | 865.709                       | 465.213    | 300.143        | 100.353          | 822.860                         | 1.595.183                                      |
|   | CP                              | 21.106.804                            | 2.632.113         | 23.738.917                    | 21.850.967 | 1.065.090      | 1.065.090        | 1.595.183                       | 1.595.183                                      |
|   | CS                              | 21.132.188                            | 2.779.175         | 23.911.363                    | 22.316.180 | 1.595.183      | 1.595.183        | 1.595.183                       | 1.595.183                                      |
| 2.1.1. DIFESA MILITARE                      | RS                              | 865.709                               | -                 | 865.709                       | 465.213    | 300.143        | 100.353          | 822.860                         | 1.595.183                                      |
|   | CP                              | 21.106.804                            | 2.632.113         | 23.738.917                    | 21.850.967 | 1.065.090      | 1.065.090        | 1.595.183                       | 1.595.183                                      |
|   | CS                              | 21.132.188                            | 2.779.175         | 23.911.363                    | 22.316.180 | 1.595.183      | 1.595.183        | 1.595.183                       | 1.595.183                                      |
| 2.2. DIFESA CIVILE                          | RS                              | 17.472                                | -                 | 17.472                        | 6.575      | 10.764         | 133              | 13.788                          | 13.788   |
|   | CP                              | 106.782                               | 23.731            | 130.512                       | 121.780    | 8.014          | 10.764           | 133                             | 13.788   |
|   | CS                              | 106.782                               | 35.361            | 142.143                       | 128.355    | 6.575          | 10.764           | 133                             | 13.788   |
| 2.2.1. DIFESA CIVILE                        | RS                              | 17.472                                | -                 | 17.472                        | 6.575      | 10.764         | 133              | 13.788                          | 13.788   |
|   | CP                              | 106.782                               | 23.731            | 130.512                       | 121.780    | 8.014          | 10.764           | 133                             | 13.788   |
|   | CS                              | 106.782                               | 35.361            | 142.143                       | 128.355    | 6.575          | 10.764           | 133                             | 13.788   |
| 2.3. AIUTI MILITARI ALL'ESTERO              | RS                              | 610                                   | -                 | 610                           | 424        | 164            | 22               | 8.816                           | 9.276  |
|   | CP                              | 1.614.009                             | -1.388.723        | 225.286                       | 216.056    | 414            | 216.056          | 164                             | 8.816  |
|   | CS                              | 1.614.009                             | -1.388.253        | 225.756                       | 216.479    | 276            | 216.479          | 164                             | 9.276  |
| 2.3.1. AIUTI MILITARI ALL'ESTERO            | RS                              | 610                                   | -                 | 610                           | 424        | 164            | 22               | 8.816                           | 9.276  |
|   | CP                              | 1.614.009                             | -1.388.723        | 225.286                       | 216.056    | 414            | 216.056          | 164                             | 8.816  |
|   | CS                              | 1.614.009                             | -1.388.253        | 225.756                       | 216.479    | 276            | 216.479          | 164                             | 9.276  |
| 2.4. RICERCA E SVILUPPO PER LA DIFESA       | RS                              | 12.195                                | -                 | 12.195                        | 5.594      | 2.860          | 3.741            | 7.604                           | 16.456   |
|   | CP                              | 59.778                                | -                 | 59.778                        | 37.672     | 14.502         | 7.604            | 16.456                          | 16.456   |
|   | CS                              | 59.778                                | -56               | 59.722                        | 43.266     | 14.502         | 16.456           | 16.456                          | 16.456   |
| 2.4.1. RICERCA E SVILUPPO PER LA DIFESA     | RS                              | 12.195                                | -                 | 12.195                        | 5.594      | 2.860          | 3.741            | 7.604                           | 16.456   |
|   | CP                              | 59.778                                | -                 | 59.778                        | 37.672     | 14.502         | 7.604            | 16.456                          | 16.456   |
|   | CS                              | 59.778                                | -56               | 59.722                        | 43.266     | 14.502         | 16.456           | 16.456                          | 16.456   |
| 2.5. DIFESA NON ALTRIMENTI CLASSIFICABILE   | RS                              | 179.592                               | -                 | 179.592                       | 133.682    | 36.155         | 9.756            | 33.051                          | 179.240  |
|   | CP                              | 459.991                               | 621.588           | 1.081.579                     | 923.416    | 125.112        | 33.051           | 33.051                          | 33.051   |
|   | CS                              | 473.831                               | 762.507           | 1.236.338                     | 1.057.098  | 179.240        | 179.240          | 179.240                         | 179.240  |
| 2.5.1. DIFESA NON ALTRIMENTI CLASSIFICABILE | RS                              | 179.592                               | -                 | 179.592                       | 133.682    | 36.155         | 9.756            | 33.051                          | 179.240  |
|   | CP                              | 459.991                               | 621.588           | 1.081.579                     | 923.416    | 125.112        | 33.051           | 33.051                          | 33.051   |
|   | CS                              | 473.831                               | 762.507           | 1.236.338                     | 1.057.098  | 179.240        | 179.240          | 179.240                         | 179.240  |

**TABELLA N. 29**      **CLASSIFICAZIONE C.O.F.O.G. ANALISI FUNZIONALE DELLE SPESE FINALI**

(MIGLIAIA DI EURO)

| DIVISIONI/GRUPPI/CLASSI   | CONSISTENZA<br>AL<br>31-12-2021<br>PREVISIONI<br>INIZIALI<br>(A) |            | VARIAZIONI<br>(B) | ACCERTATI<br>AL<br>31-12-2022<br>PREVISIONI<br>DEFINITIVE<br>(C = A+B) |            | IMPEGNI<br>(D) | PAGAMENTI<br>(E) | RESIDUI AL<br>31-12-2022<br>(F) | ECONOMIE<br>O MAGGIORI<br>SPESE<br>(G = E+F-C) |
|---|--|------------|-------------------|--|------------|----------------|------------------|---------------------------------|--|
|   | RS   | CP         |                   | RS   | CP         |                |                  |                                 |  |
| 3. ORDINE PUBBLICO E SICUREZZA                                      | RS   | 2.530.150  | 15.746            | 2.545.896  | 1.113.901  | 1.004.876      | 427.119          | 1.004.876                       | 427.119  |
|   | CP   | 29.140.118 | 3.238.165         | 32.378.284   | 28.387.387 | 1.444.344      | 2.546.552        | 1.444.344                       | 2.546.552                                      |
|   | CS   | 29.345.946 | 3.520.758         | 32.866.704   | 29.501.288 |                | 3.365.416        |                                 | 3.365.416                                      |
| 3.1. SERVIZI DI POLIZIA   | RS   | 1.319.974  | -                 | 1.319.974  | 600.354    | 528.795        | 190.825          | 528.795                         | 190.825  |
|   | CP   | 15.931.655 | 1.991.173         | 17.922.827   | 16.270.703 | 779.530        | 872.594          | 779.530                         | 872.594  |
|   | CS   | 15.970.160 | 2.077.439         | 18.047.599   | 16.871.057 |                | 1.176.542        |                                 | 1.176.542                                      |
| 3.1.1. SERVIZI DI POLIZIA   | RS   | 1.319.974  | -                 | 1.319.974  | 600.354    | 528.795        | 190.825          | 528.795                         | 190.825  |
|   | CP   | 15.931.655 | 1.991.173         | 17.922.827   | 16.270.703 | 779.530        | 872.594          | 779.530                         | 872.594  |
|   | CS   | 15.970.160 | 2.077.439         | 18.047.599   | 16.871.057 |                | 1.176.542        |                                 | 1.176.542                                      |
| 3.2. SERVIZI ANTINCENDIO  | RS   | 384.508    | -                 | 384.508  | 185.554    | 133.398        | 65.557           | 133.398                         | 65.557   |
|   | CP   | 2.917.404  | 479.537           | 3.396.941  | 2.908.311  | 254.212        | 234.418          | 234.418                         | 234.418  |
|   | CS   | 3.069.070  | 491.626           | 3.560.696  | 3.093.865  |                | 466.831          |                                 | 466.831  |
| 3.2.1. SERVIZI ANTINCENDIO  | RS   | 384.508    | -                 | 384.508  | 185.554    | 133.398        | 65.557           | 133.398                         | 65.557   |
|   | CP   | 2.917.404  | 479.537           | 3.396.941  | 2.908.311  | 254.212        | 234.418          | 234.418                         | 234.418  |
|   | CS   | 3.069.070  | 491.626           | 3.560.696  | 3.093.865  |                | 466.831          |                                 | 466.831  |
| 3.3. TRIBUNALI  | RS   | 598.207    | -                 | 598.207  | 273.679    | 221.664        | 102.864          | 221.664                         | 102.864  |
|   | CP   | 6.588.017  | 295.476           | 6.883.494  | 5.587.599  | 268.625        | 1.027.270        | 268.625                         | 1.027.270                                      |
|   | CS   | 6.603.555  | 433.172           | 7.036.727  | 5.861.278  |                | 1.175.449        |                                 | 1.175.449                                      |
| 3.3.1. TRIBUNALI  | RS   | 598.207    | -                 | 598.207  | 273.679    | 221.664        | 102.864          | 221.664                         | 102.864  |
|   | CP   | 6.588.017  | 295.476           | 6.883.494  | 5.587.599  | 268.625        | 1.027.270        | 268.625                         | 1.027.270                                      |
|   | CS   | 6.603.555  | 433.172           | 7.036.727  | 5.861.278  |                | 1.175.449        |                                 | 1.175.449                                      |
| 3.4. CARCERI  | RS   | 221.572    | 15.746            | 237.318  | 52.284     | 119.530        | 65.503           | 119.530                         | 65.503   |
|   | CP   | 3.588.457  | 461.446           | 4.049.903  | 3.521.390  | 135.050        | 393.463          | 135.050                         | 393.463  |
|   | CS   | 3.588.575  | 500.994           | 4.089.569  | 3.573.674  |                | 515.896          |                                 | 515.896  |
| 3.4.1. CARCERI  | RS   | 221.572    | 15.746            | 237.318  | 52.284     | 119.530        | 65.503           | 119.530                         | 65.503   |
|   | CP   | 3.588.457  | 461.446           | 4.049.903  | 3.521.390  | 135.050        | 393.463          | 135.050                         | 393.463  |
|   | CS   | 3.588.575  | 500.994           | 4.089.569  | 3.573.674  |                | 515.896          |                                 | 515.896  |
| 3.6. ORDINE PUBBLICO E SICUREZZA NON<br>ALTRIMENTI CLASSIFICABILI   | RS   | 5.889      | -                 | 5.889  | 2.030      | 1.489          | 18.808           | 1.489                           | 18.808   |
|   | CP   | 114.586    | 10.534            | 125.120  | 99.384     | 6.927          | 30.698           | 6.927                           | 30.698   |
|   | CS   | 114.586    | 17.526            | 132.112  | 101.414    |                |                  |                                 |  |
| 3.6.1. ORDINE PUBBLICO E SICUREZZA NON<br>ALTRIMENTI CLASSIFICABILI | RS   | 5.889      | -                 | 5.889  | 2.030      | 1.489          | 18.808           | 1.489                           | 18.808   |
|   | CP   | 114.586    | 10.534            | 125.120  | 99.384     | 6.927          | 30.698           | 6.927                           | 30.698   |
|   | CS   | 114.586    | 17.526            | 132.112  | 101.414    |                |                  |                                 |  |

**TABELLA N. 29**      **CLASSIFICAZIONE C.O.F.O.G. ANALISI FUNZIONALE DELLE SPESE FINALI**

(MIGLIAIA DI EURO)

| DIVISIONI/GRUPPI/CLASSI                                     | CONSISTENZA<br>AL<br>31-12-2021 |                                       | VARIAZIONI<br>(B) | ACCERTATI<br>AL<br>31-12-2022 |             | IMPEGNI<br>(D) | PAGAMENTI<br>(E) | RESIDUI AL<br>31-12-2022<br>(F) | ECONOMIE<br>O MAGGIORI<br>SPESE<br>(G = E+F-C) |
|---|---------------------------------|---------------------------------------|-------------------|-------------------------------|-------------|----------------|------------------|---------------------------------|--|
|   | PREVISIONI<br>INIZIALI<br>(A)   | PREVISIONI<br>DEFINITIVE<br>(C = A+B) |                   |                               |             |                |                  |                                 |  |
| 4. AFFARI ECONOMICI   | RS                              | 77.796.119                            | -568              | 77.795.551                    | 18.150.389  | 166.640.105    | 18.150.389       | 49.561.631                      | 10.083.531                                     |
|   | CP                              | 133.395.330                           | 37.231.559        | 170.626.889                   | 151.949.299 | 170.099.688    | 151.949.299      | 14.690.806                      | 3.986.784                                      |
|   | CS                              | 146.499.045                           | 39.367.055        | 185.866.100                   | 170.099.688 |                | 170.099.688      |                                 | 15.766.412                                     |
| 4.1. AFFARI GENERALI ECONOMICI,<br>COMMERCIALI E DEL LAVORO | RS                              | 52.404.399                            | -568              | 52.403.830                    | 12.711.576  | 90.546.120     | 12.711.576       | 37.981.091                      | 1.711.163                                      |
|   | CP                              | 92.002.996                            | 1.190.446         | 93.193.442                    | 88.081.756  | 100.793.332    | 88.081.756       | 2.464.364                       | 2.647.322                                      |
|   | CS                              | 104.173.490                           | 1.391.368         | 105.564.858                   | 100.793.332 |                | 100.793.332      |                                 | 4.771.526                                      |
| 4.1.1. AFFARI GENERALI ECONOMICI E<br>COMMERCIALI           | RS                              | 48.379.713                            | -568              | 48.379.145                    | 12.608.024  | 67.258.939     | 12.608.024       | 35.764.032                      | 7.089  |
|   | CP                              | 67.616.424                            | -70.812           | 67.545.613                    | 66.773.938  | 67.258.939     | 66.773.938       | 485.001                         | 286.674  |
|   | CS                              | 79.791.424                            | -28.613           | 79.762.812                    | 79.381.962  |                | 79.381.962       |                                 | 380.850  |
| 4.1.2. AFFARI GENERALI DEL LAVORO                           | RS                              | 4.024.686                             | -                 | 4.024.686                     | 1.000       | 23.287.181     | 1.000            | 2.217.059                       | 1.704.075                                      |
|   | CP                              | 24.386.572                            | 1.261.258         | 25.647.829                    | 25.647.829  | 23.287.181     | 21.307.818       | 1.979.363                       | 2.360.649                                      |
|   | CS                              | 24.382.066                            | 1.419.980         | 25.802.046                    | 25.802.046  |                | 21.411.370       |                                 | 4.390.676                                      |
| 4.2. AGRICOLTURA, SILVICOLTURA, PESCA E<br>CACCIA           | RS                              | 982.589                               | 1.000             | 983.589                       | 375.956     | 315.293        | 375.956          | 315.293                         | 292.339  |
|   | CP                              | 1.884.287                             | 948.186           | 2.832.473                     | 1.725.471   | 996.155        | 1.725.471        | 996.155                         | 110.846  |
|   | CS                              | 1.913.183                             | 1.374.770         | 3.287.953                     | 3.287.953   |                | 2.101.428        |                                 | 1.186.526                                      |
| 4.2.1. AGRICOLTURA  | RS                              | 927.095                               | 1.000             | 928.095                       | 339.059     | 301.193        | 339.059          | 301.193                         | 287.842  |
|   | CP                              | 1.612.635                             | 914.870           | 2.527.505                     | 1.465.644   | 975.164        | 1.465.644        | 975.164                         | 86.697   |
|   | CS                              | 1.640.414                             | 1.303.303         | 2.943.717                     | 1.804.704   |                | 1.804.704        |                                 | 1.139.013                                      |
| 4.2.2. SILVICOLTURA   | RS                              | 1.894                                 | -                 | 1.894                         | 957         | 855            | 957              | 855                             | 82   |
|   | CP                              | 35.397                                | 43                | 35.440                        | 35.077      | 289            | 35.077           | 289                             | 74   |
|   | CS                              | 35.403                                | 1.542             | 36.945                        | 36.034      |                | 36.034           |                                 | 911  |
| 4.2.3. PESCA E CACCIA                                       | RS                              | 53.600                                | -                 | 53.600                        | 35.941      | 13.245         | 35.941           | 13.245                          | 4.415  |
|   | CP                              | 236.254                               | 33.273            | 269.527                       | 224.749     | 20.702         | 224.749          | 20.702                          | 24.075   |
|   | CS                              | 237.367                               | 69.925            | 307.292                       | 260.690     |                | 260.690          |                                 | 46.602   |
| 4.3. COMBUSTIBILI ED ENERGIA                                | RS                              | 43.887                                | -                 | 43.887                        | 340         | 42.261         | 340              | 42.261                          | 1.286  |
|   | CP                              | 1.466.923                             | 28.414.975        | 29.881.898                    | 29.636.478  | 212.283        | 29.636.478       | 212.283                         | 33.137   |
|   | CS                              | 1.466.923                             | 28.424.295        | 29.891.218                    | 29.636.818  |                | 29.636.818       |                                 | 254.400  |
| 4.3.2. PETROLIO E GAS NATURALI                              | RS                              | 42.563                                | -                 | 42.563                        | 340         | 41.133         | 340              | 41.133                          | 1.090  |
|   | CP                              | 539.655                               | 14.935.019        | 15.474.674                    | 15.241.745  | 212.063        | 15.241.745       | 212.063                         | 20.865   |
|   | CS                              | 539.655                               | 14.944.333        | 15.483.988                    | 15.242.086  |                | 15.242.086       |                                 | 241.902  |
| 4.3.3. COMBUSTIBILI NUCLEARI                                | RS                              | 3                                     | -                 | 3                             | -           | -              | -                | 3                               | -  |
|   | CP                              | 3.537                                 | 25                | 3.561                         | 46          | 50             | 46               | 4                               | 3.511  |
|   | CS                              | 3.537                                 | 24                | 3.561                         | 46          |                | 46               |                                 | 3.515  |

**TABELLA N. 29 CLASSIFICAZIONE C.O.F.O.G. ANALISI FUNZIONALE DELLE SPESE FINALI**

(MIGLIAIA DI EURO)

| DIVISIONI/GRUPPI/CLASSI   | CONSISTENZA<br>AL<br>31-12-2021 |                                       | VARIAZIONI<br>(B) | ACCERTATI<br>AL<br>31-12-2022         |                                       | IMPEGNI<br>(D) | PAGAMENTI<br>(E) | RESIDUI AL<br>31-12-2022<br>(F) | ECONOMIE<br>O MAGGIORI<br>SPESE<br>(G = E+F-C) |
|---|---------------------------------|---------------------------------------|-------------------|---------------------------------------|---------------------------------------|----------------|------------------|---------------------------------|--|
|   | PREVISIONI<br>INIZIALI<br>(A)   | PREVISIONI<br>DEFINITIVE<br>(C = A+B) |                   | PREVISIONI<br>DEFINITIVE<br>(C = A+B) | PREVISIONI<br>DEFINITIVE<br>(C = A+B) |                |                  |                                 |  |
| 4.3.5. ENERGIA ELETTRICA  | RS                              | 1.321                                 | -                 | 1.321                                 | 1.321                                 | -              | -                | 1.126                           | 195  |
|   | CP                              | 921.264                               | 13.479.470        | 14.400.734                            | 14.400.734                            | 14.392.758     | 14.392.541       | 216                             | 7.977  |
|   | CS                              | 921.264                               | 13.479.476        | 14.400.741                            | 14.400.741                            | -              | 14.392.541       | -                               | 8.199  |
| 4.3.6. ENERGIA NON ELETTRICA  | RS                              | -                                     | -                 | -                                     | -                                     | -              | -                | -                               | -  |
|   | CP                              | 2.468                                 | 461               | 2.929                                 | 2.929                                 | 2.146          | 2.146            | -                               | 783  |
|   | CS                              | 2.468                                 | 461               | 2.929                                 | 2.929                                 | -              | 2.146            | -                               | 783  |
| 4.4. ATTIVITA' ESTRATTIVE, MANIFATTURIERE<br>ED EDILIZIE            | RS                              | 7.137.797                             | -                 | 7.137.797                             | 7.137.797                             | 16.922.060     | 1.652.431        | 1.840.585                       | 3.644.780                                      |
|   | CP                              | 14.893.908                            | 2.589.382         | 17.483.290                            | 17.483.290                            | 16.922.060     | 14.305.209       | 2.616.851                       | 561.230  |
|   | CS                              | 15.299.166                            | 2.280.549         | 17.579.715                            | 17.579.715                            | -              | 15.957.640       | -                               | 1.622.075                                      |
| 4.4.1. ATTIVITA' ESTRATTIVE DI MINERALI<br>DIVERSI DAI COMBUSTIBILI | RS                              | 39                                    | -                 | 39                                    | 39                                    | 691            | -                | 34                              | 5  |
|   | CP                              | 906                                   | 16                | 922                                   | 922                                   | 633            | 633              | 59                              | 231  |
|   | CS                              | 906                                   | 14                | 920                                   | 920                                   | 633            | 633              | 287                             | 287  |
| 4.4.2. ATTIVITA' MANIFATTURIERE                                     | RS                              | 7.137.758                             | -                 | 7.137.758                             | 7.137.758                             | 16.921.369     | 1.652.431        | 1.840.552                       | 3.644.775                                      |
|   | CP                              | 14.893.002                            | 2.589.366         | 17.482.368                            | 17.482.368                            | 16.921.369     | 14.304.576       | 2.616.793                       | 560.999  |
|   | CS                              | 15.298.260                            | 2.280.535         | 17.578.795                            | 17.578.795                            | -              | 15.957.007       | -                               | 1.621.788                                      |
| 4.5. TRASPORTI  | RS                              | 15.901.905                            | -                 | 15.901.905                            | 15.901.905                            | 22.788.418     | 2.645.054        | 8.867.099                       | 4.389.752                                      |
|   | CP                              | 19.347.983                            | 3.861.231         | 23.209.214                            | 23.209.214                            | 22.788.418     | 15.338.168       | 7.450.250                       | 420.796  |
|   | CS                              | 19.638.893                            | 5.106.962         | 24.745.855                            | 24.745.855                            | -              | 17.983.222       | -                               | 6.762.632                                      |
| 4.5.1. TRASPORTI SU STRADA  | RS                              | 11.189.534                            | -                 | 11.189.534                            | 11.189.534                            | 9.623.032      | 1.686.818        | 5.650.005                       | 3.852.711                                      |
|   | CP                              | 7.786.701                             | 2.025.542         | 9.812.244                             | 9.812.244                             | 9.623.032      | 5.958.349        | 3.664.683                       | 189.211  |
|   | CS                              | 7.684.302                             | 2.837.241         | 10.521.543                            | 10.521.543                            | -              | 7.645.167        | -                               | 2.876.376                                      |
| 4.5.2. TRASPORTI PER VIE D'ACQUA                                    | RS                              | 1.053.239                             | -                 | 1.053.239                             | 1.053.239                             | 1.688.367      | 278.836          | 646.329                         | 128.074  |
|   | CP                              | 1.489.908                             | 242.077           | 1.731.985                             | 1.731.985                             | 1.688.367      | 1.000.163        | 688.204                         | 43.618   |
|   | CS                              | 1.676.875                             | 339.806           | 2.016.681                             | 2.016.681                             | -              | 1.279.000        | -                               | 737.681  |
| 4.5.3. TRASPORTO SU ROTTA   | RS                              | 3.485.088                             | -                 | 3.485.088                             | 3.485.088                             | 11.254.015     | 609.385          | 2.467.150                       | 408.553  |
|   | CP                              | 9.840.726                             | 1.590.846         | 11.431.572                            | 11.431.572                            | 11.254.015     | 8.237.438        | 3.016.577                       | 177.557  |
|   | CS                              | 10.052.158                            | 1.859.486         | 11.911.643                            | 11.911.643                            | -              | 8.846.823        | -                               | 3.064.821                                      |
| 4.5.4. TRASPORTO AEREI  | RS                              | 153.871                               | -                 | 153.871                               | 153.871                               | 208.240        | 66.831           | 86.669                          | 370  |
|   | CP                              | 209.445                               | 1.163             | 210.607                               | 210.607                               | 208.240        | 130.820          | 77.420                          | 2.368  |
|   | CS                              | 209.445                               | 68.315            | 277.760                               | 277.760                               | -              | 197.651          | -                               | 80.109   |
| 4.5.5. TRASPORTI PER CONDOTTE E ALTRI<br>TIPI                       | RS                              | 20.173                                | -                 | 20.173                                | 20.173                                | 14.763         | 3.184            | 16.946                          | 43   |
|   | CP                              | 21.203                                | 1.602             | 22.805                                | 22.805                                | 14.763         | 11.398           | 3.365                           | 8.042  |
|   | CS                              | 16.113                                | 2.114             | 18.227                                | 18.227                                | -              | 14.582           | -                               | 3.645  |
| 4.6. COMUNICAZIONI  | RS                              | 308.590                               | -                 | 308.590                               | 308.590                               | 760.513        | 244.920          | 63.112                          | 558  |
|   | CP                              | 757.889                               | 9.204             | 767.093                               | 767.093                               | 760.513        | 559.531          | 200.983                         | 6.579  |
|   | CS                              | 822.889                               | 60.218            | 883.107                               | 883.107                               | -              | 804.451          | -                               | 78.657   |



CLASSIFICAZIONE C.O.F.O.G. ANALISI FUNZIONALE DELLE SPESE FINALI

TABELLA N. 29

(MIGLIAIA DI EURO)

| DIVISIONI/GRUPPI/CLASSI   | CONSISTENZA<br>AL<br>31-12-2021<br>PREVISIONI<br>INIZIALI<br>(A) |           | VARIAZIONI<br>(B) | ACCERTATI<br>AL<br>31-12-2022<br>PREVISIONI<br>DEFINITIVE<br>(C = A+B) |           | IMPEGNI<br>(D) | PAGAMENTI<br>(E) | RESIDUI AL<br>31-12-2022<br>(F) | ECONOMIE<br>O MAGGIORI<br>SPESE<br>(G = E+F-C) |
|---|--|-----------|-------------------|--|-----------|----------------|------------------|---------------------------------|--|
|   | RS   | CS        |                   | RS   | CS        |                |                  |                                 |  |
| 4.6.1. COMUNICAZIONI  | RS   | 308.590   | -                 | 308.590  | 244.920   | 63.112         | 558              | 558                             | 558  |
|   | CP   | 757.889   | 9.204             | 767.093  | 767.531   | 760.513        | 6.579            | 6.579                           | 6.579  |
|   | CS   | 822.889   | 60.218            | 883.107  | 804.451   | 78.657         | 78.657           | 78.657                          | 78.657   |
| 4.7. ALTRI SETTORI  | RS   | 454.917   | -                 | 454.917  | 297.053   | 154.224        | 3.640            | 3.640                           | 3.640  |
|   | CP   | 652.091   | 161.774           | 813.866  | 525.831   | 271.148        | 16.886           | 16.886                          | 16.886   |
|   | CS   | 652.090   | 554.892           | 1.206.982  | 822.885   | 384.098        | 384.098          | 384.098                         | 384.098  |
| 4.7.1. DISTRIBUZIONE COMMERCIALE,<br>CONSERVAZIONE E MAGAZZINAGGIO                          | RS   | 7.482     | -                 | 7.482  | 5.000     | -              | 2.482            | 2.482                           | 2.482  |
|   | CP   | 186.700   | 81.908            | 268.608  | 263.306   | 5.250          | 52               | 52                              | 52   |
|   | CS   | 186.700   | 86.908            | 273.608  | 268.306   | 5.302          | 5.302            | 5.302                           | 5.302  |
| 4.7.2. ALBERGHI E PUBBLICI ESERCIZI   | RS   | 106.000   | -                 | 106.000  | 105.000   | 1.000          | -                | 1.000                           | -  |
|   | CP   | 89.100    | 10.000            | 99.100   | 98.100    | 1.000          | -                | 1.000                           | -  |
|   | CS   | 89.100    | 115.000           | 204.100  | 203.100   | 1.000          | 1.000            | 1.000                           | 1.000  |
| 4.7.3. TURISMO  | RS   | 341.436   | -                 | 341.436  | 187.053   | 153.224        | 1.158            | 1.158                           | 1.158  |
|   | CP   | 376.291   | 69.867            | 446.158  | 164.425   | 264.898        | 16.835           | 16.835                          | 16.835   |
|   | CS   | 376.290   | 352.984           | 729.274  | 351.479   | 377.796        | 377.796          | 377.796                         | 377.796  |
| 4.8. RICERCA E SVILUPPO PER GLI AFFARI<br>ECONOMICI   | RS   | 198.602   | -1.000            | 198.602  | 78.835    | 95.022         | 24.745           | 24.745                          | 24.745   |
|   | CP   | 1.489.805 | 66.121            | 1.555.926  | 1.352.121 | 70.676         | 133.129          | 133.129                         | 133.129  |
|   | CS   | 1.548.231 | 124.845           | 1.673.076  | 1.430.956 | 242.120        | 242.120          | 242.120                         | 242.120  |
| 4.8.1. RICERCA E SVILUPPO PER GLI AFFARI<br>GENERALI ECONOMICI, COMMERCIALI E<br>DEL LAVORO | RS   | 20.290    | -                 | 20.290   | 240       | 2.050          | 18.000           | 18.000                          | 18.000   |
|   | CP   | 72.592    | 25.000            | 97.592   | 77.401    | 190            | 20.000           | 20.000                          | 20.000   |
|   | CS   | 72.832    | 7.000             | 79.832   | 77.641    | 2.190          | 2.190            | 2.190                           | 2.190  |
| 4.8.2. RICERCA E SVILUPPO PER<br>AGRICOLTURA, SILVICOLTURA, PESCA<br>E CACCIA               | RS   | 51.105    | -1.000            | 50.105   | 9.611     | 34.676         | 5.818            | 5.818                           | 5.818  |
|   | CP   | 157.887   | 9.083             | 166.970  | 143.215   | 11.026         | 12.729           | 12.729                          | 12.729   |
|   | CS   | 168.072   | 25.177            | 193.250  | 152.825   | 40.424         | 40.424           | 40.424                          | 40.424   |
| 4.8.3. RICERCA E SVILUPPO PER<br>COMBUSTIBILI ED ENERGIA                                    | RS   | 24.490    | -                 | 24.490   | 20.490    | 3.592          | 407              | 407                             | 407  |
|   | CP   | 111.398   | 15.510            | 126.908  | 91.760    | 28.305         | 6.844            | 6.844                           | 6.844  |
|   | CS   | 111.398   | 30.993            | 142.391  | 112.250   | 30.141         | 30.141           | 30.141                          | 30.141   |
| 4.8.4. RICERCA E SVILUPPO PER ATTIVITA'<br>ESTRATTIVE, MANIFATTURIERE ED<br>EDILIZIE        | RS   | 97.629    | -                 | 97.629   | 47.710    | 49.511         | 408              | 408                             | 408  |
|   | CP   | 1.049.510 | 15.350            | 1.064.860  | 966.286   | 27.323         | 71.252           | 71.252                          | 71.252   |
|   | CS   | 1.097.510 | 60.547            | 1.158.057  | 1.013.996 | 144.061        | 144.061          | 144.061                         | 144.061  |
| 4.8.5. RICERCA E SVILUPPO PER TRASPORTI   | RS   | 118       | -                 | 118  | 10        | 34             | 73               | 73                              | 73   |
|   | CP   | 86.097    | -                 | 86.097   | 65.980    | 65.980         | 20.117           | 20.117                          | 20.117   |
|   | CS   | 86.097    | -                 | 86.097   | 65.990    | 20.107         | 20.107           | 20.107                          | 20.107   |

CLASSIFICAZIONE C.O.F.O.G. ANALISI FUNZIONALE DELLE SPESE FINALI

TABELLA N. 29

(MIGLIAIA DI EURO)

| DIVISIONI/GRUPPI/CLASSI   | CONSISTENZA<br>AL<br>31-12-2021<br>PREVISIONI<br>INIZIALI<br>(A) |           | VARIAZIONI<br>(B) | ACCERTATI<br>AL<br>31-12-2022<br>PREVISIONI<br>DEFINITIVE<br>(C = A+B) |           | IMPEGNI<br>(D) | PAGAMENTI<br>(E) | RESIDUI AL<br>31-12-2022<br>(F) | ECONOMIE<br>O MAGGIORI<br>SPESE<br>(G = E+F-C) |
|---|--|-----------|-------------------|--|-----------|----------------|------------------|---------------------------------|--|
|   | RS   | CP        |                   | RS   | CP        |                |                  |                                 |  |
| 4.8.6. RICERCA E SVILUPPO PER<br>COMUNICAZIONI                  | RS   | 5.971     | -                 | 5.971  | 774       | 5.158          | 774              | 5.158                           | 39   |
|   | CP   | 12.321    | 1.177             | 13.498   | 7.479     | 3.833          | 7.479            | 3.833                           | 2.186  |
|   | CS   | 12.321    | 1.128             | 13.449   | 8.253     |                | 8.253            |                                 | 5.196  |
| 4.9. AFFARI ECONOMICI NON ALTRIMENTI<br>CLASSIFICABILI          | RS   | 362.434   | -                 | 362.434  | 144.223   | 202.945        | 144.223          | 202.945                         | 15.266   |
|   | CP   | 899.448   | -9.760            | 889.688  | 424.734   | 408.096        | 424.734          | 408.096                         | 56.858   |
|   | CS   | 984.179   | 49.156            | 1.033.335  | 568.957   |                | 568.957          |                                 | 464.379  |
| 4.9.1. AFFARI ECONOMICI NON ALTRIMENTI<br>CLASSIFICABILI        | RS   | 362.434   | -                 | 362.434  | 144.223   | 202.945        | 144.223          | 202.945                         | 15.266   |
|   | CP   | 899.448   | -9.760            | 889.688  | 424.734   | 408.096        | 424.734          | 408.096                         | 56.858   |
|   | CS   | 984.179   | 49.156            | 1.033.335  | 568.957   |                | 568.957          |                                 | 464.379  |
| 5. PROTEZIONE DELL'AMBIENTE                                     | RS   | 2.803.497 | 276.422           | 3.079.918  | 776.070   | 2.067.799      | 776.070          | 2.067.799                       | 236.050  |
|   | CP   | 4.927.794 | 6.533.583         | 11.461.377   | 8.998.052 | 1.332.907      | 8.998.052        | 1.332.907                       | 1.130.418                                      |
|   | CS   | 5.348.318 | 7.189.276         | 12.537.594   | 9.774.122 |                | 9.774.122        |                                 | 2.763.472                                      |
| 5.1. TRATTAMENTO DEI RIFIUTI                                    | RS   | 274.529   | -                 | 274.529  | 11.571    | 241.490        | 11.571           | 241.490                         | 21.467   |
|   | CP   | 43.919    | 13.150            | 57.069   | 13.558    | 37.341         | 13.558           | 37.341                          | 6.171  |
|   | CS   | 152.932   | 2.403             | 155.336  | 25.130    |                | 25.130           |                                 | 130.206  |
| 5.1.1. TRATTAMENTO DEI RIFIUTI                                  | RS   | 274.529   | -                 | 274.529  | 11.571    | 241.490        | 11.571           | 241.490                         | 21.467   |
|   | CP   | 43.919    | 13.150            | 57.069   | 13.558    | 37.341         | 13.558           | 37.341                          | 6.171  |
|   | CS   | 152.932   | 2.403             | 155.336  | 25.130    |                | 25.130           |                                 | 130.206  |
| 5.2. TRATTAMENTO DELLE ACQUE REFLUE                             | RS   | 421.821   | -                 | 421.821  | 85.733    | 336.088        | 85.733           | 336.088                         | -  |
|   | CP   | 173.744   | -                 | 173.744  | 90.371    | 78.374         | 90.371           | 78.374                          | 5.000  |
|   | CS   | 193.744   | 4.488             | 198.233  | 176.103   |                | 176.103          |                                 | 22.129   |
| 5.2.1. TRATTAMENTO DELLE ACQUE REFLUE                           | RS   | 421.821   | -                 | 421.821  | 85.733    | 336.088        | 85.733           | 336.088                         | -  |
|   | CP   | 173.744   | -                 | 173.744  | 90.371    | 78.374         | 90.371           | 78.374                          | 5.000  |
|   | CS   | 193.744   | 4.488             | 198.233  | 176.103   |                | 176.103          |                                 | 22.129   |
| 5.3. RIDUZIONE DELL'INQUINAMENTO                                | RS   | 1.229.421 | -34.146           | 1.195.274  | 407.734   | 650.067        | 407.734          | 650.067                         | 137.474  |
|   | CP   | 3.296.660 | 6.211.710         | 9.508.369  | 8.078.966 | 391.321        | 8.078.966        | 391.321                         | 1.038.083                                      |
|   | CS   | 3.463.376 | 6.431.958         | 9.895.334  | 8.486.699 |                | 8.486.699        |                                 | 1.408.634                                      |
| 5.3.1. RIDUZIONE DELL'INQUINAMENTO                              | RS   | 1.229.421 | -34.146           | 1.195.274  | 407.734   | 650.067        | 407.734          | 650.067                         | 137.474  |
|   | CP   | 3.296.660 | 6.211.710         | 9.508.369  | 8.078.966 | 391.321        | 8.078.966        | 391.321                         | 1.038.083                                      |
|   | CS   | 3.463.376 | 6.431.958         | 9.895.334  | 8.486.699 |                | 8.486.699        |                                 | 1.408.634                                      |
| 5.4. PROTEZIONE DELLE BIODIVERSITA' E DEI<br>BENI PAESAGGISTICI | RS   | 467.367   | 310.568           | 777.935  | 165.769   | 581.964        | 165.769          | 581.964                         | 30.202   |
|   | CP   | 893.639   | 251.941           | 1.145.580  | 572.310   | 547.668        | 572.310          | 547.668                         | 25.602   |
|   | CS   | 966.090   | 617.239           | 1.583.329  | 738.078   |                | 738.078          |                                 | 845.250  |

**TABELLA N. 29** CLASSIFICAZIONE C.O.F.O.G. ANALISI FUNZIONALE DELLE SPESE FINALI

(MIGLIAIA DI EURO)

| DIVISIONI/GRUPPI/CLASSI  | CONSISTENZA AL 31-12-2021 |                                 | VARIAZIONI (B) | ACCERTATI AL 31-12-2022         |                                 | IMPEGNI (D) | PAGAMENTI (E) | RESIDUI AL 31-12-2022 (F) | ECONOMIE O MAGGIORI SPESE (G = E+F-C) |
|--|---------------------------|---------------------------------|----------------|---------------------------------|---------------------------------|-------------|---------------|---------------------------|---------------------------------------|
|  | PREVISIONI INIZIALI (A)   | PREVISIONI DEFINITIVE (C = A+B) |                | PREVISIONI DEFINITIVE (C = A+B) | PREVISIONI DEFINITIVE (C = A+B) |             |               |                           |                                       |
| 5.4.1. PROTEZIONE DELLE BIODIVERSITA' E DEI BENI PAESAGGISTICI | RS                        | 467.367                         | 310.568        | 777.935                         | 165.769                         | 581.964     | 30.202        | 581.964                   | 30.202                                |
|  | CP                        | 893.639                         | 251.941        | 1.145.580                       | 572.310                         | 547.668     | 25.602        | 547.668                   | 25.602                                |
|  | CS                        | 966.090                         | 617.239        | 1.583.329                       | 738.078                         |             | 845.250       |                           | 845.250                               |
| 5.5. RICERCA E SVILUPPO PER LA PROTEZIONE DELL'AMBIENTE        | RS                        | 65.422                          | -              | 65.422                          | 21.148                          | 43.492      | 782           | 43.492                    | 782                                   |
|  | CP                        | 128.234                         | 32.810         | 161.044                         | 145.845                         | 14.821      | 378           | 14.821                    | 378                                   |
|  | CS                        | 128.723                         | 48.613         | 177.336                         | 166.993                         |             | 10.343        |                           | 10.343                                |
| 5.5.1. RICERCA E SVILUPPO PER LA PROTEZIONE DELL'AMBIENTE      | RS                        | 65.422                          | -              | 65.422                          | 21.148                          | 43.492      | 782           | 43.492                    | 782                                   |
|  | CP                        | 128.234                         | 32.810         | 161.044                         | 145.845                         | 14.821      | 378           | 14.821                    | 378                                   |
|  | CS                        | 128.723                         | 48.613         | 177.336                         | 166.993                         |             | 10.343        |                           | 10.343                                |
| 5.6. PROTEZIONE DELL'AMBIENTE NON ALTRIMENTI CLASSIFICABILE    | RS                        | 344.938                         | -              | 344.938                         | 84.115                          | 214.699     | 46.124        | 214.699                   | 46.124                                |
|  | CP                        | 391.598                         | 23.972         | 415.570                         | 97.003                          | 263.383     | 55.184        | 263.383                   | 55.184                                |
|  | CS                        | 443.452                         | 84.575         | 528.027                         | 181.118                         |             | 346.909       |                           | 346.909                               |
| 5.6.1. PROTEZIONE DELL'AMBIENTE NON ALTRIMENTI CLASSIFICABILE  | RS                        | 344.938                         | -              | 344.938                         | 84.115                          | 214.699     | 46.124        | 214.699                   | 46.124                                |
|  | CP                        | 391.598                         | 23.972         | 415.570                         | 97.003                          | 263.383     | 55.184        | 263.383                   | 55.184                                |
|  | CS                        | 443.452                         | 84.575         | 528.027                         | 181.118                         |             | 346.909       |                           | 346.909                               |
| 6. ABITAZIONI E ASSETTO TERRITORIALE                           | RS                        | 11.236.234                      | -310.568       | 10.925.666                      | 2.182.398                       | 8.416.769   | 326.500       | 8.416.769                 | 326.500                               |
|  | CP                        | 9.958.125                       | 2.487.082      | 12.445.207                      | 4.687.986                       | 6.912.060   | 845.161       | 6.912.060                 | 845.161                               |
|  | CS                        | 10.322.265                      | -188.686       | 10.133.579                      | 6.870.384                       |             | 3.263.195     |                           | 3.263.195                             |
| 6.1. SVILUPPO DELLE ABITAZIONI                                 | RS                        | 140.117                         | -              | 140.117                         | 17.646                          | 94.680      | 27.791        | 94.680                    | 27.791                                |
|  | CP                        | 799.430                         | 183.176        | 982.606                         | 905.467                         | 65.058      | 12.081        | 65.058                    | 12.081                                |
|  | CS                        | 825.363                         | 185.800        | 1.011.163                       | 923.112                         |             | 88.051        |                           | 88.051                                |
| 6.1.1. SVILUPPO DELLE ABITAZIONI                               | RS                        | 140.117                         | -              | 140.117                         | 17.646                          | 94.680      | 27.791        | 94.680                    | 27.791                                |
|  | CP                        | 799.430                         | 183.176        | 982.606                         | 905.467                         | 65.058      | 12.081        | 65.058                    | 12.081                                |
|  | CS                        | 825.363                         | 185.800        | 1.011.163                       | 923.112                         |             | 88.051        |                           | 88.051                                |
| 6.2. ASSETTO TERRITORIALE                                      | RS                        | 9.306.219                       | -155.284       | 9.150.934                       | 1.982.348                       | 7.003.315   | 165.271       | 7.003.315                 | 165.271                               |
|  | CP                        | 8.296.007                       | 2.338.460      | 10.634.467                      | 3.459.990                       | 6.403.620   | 770.857       | 6.403.620                 | 770.857                               |
|  | CS                        | 8.479.242                       | -426.000       | 8.053.242                       | 5.442.339                       |             | 2.610.903     |                           | 2.610.903                             |
| 6.2.1. ASSETTO TERRITORIALE                                    | RS                        | 9.306.219                       | -155.284       | 9.150.934                       | 1.982.348                       | 7.003.315   | 165.271       | 7.003.315                 | 165.271                               |
|  | CP                        | 8.296.007                       | 2.338.460      | 10.634.467                      | 3.459.990                       | 6.403.620   | 770.857       | 6.403.620                 | 770.857                               |
|  | CS                        | 8.479.242                       | -426.000       | 8.053.242                       | 5.442.339                       |             | 2.610.903     |                           | 2.610.903                             |
| 6.3. APPROVVIGIONAMENTO IDRICO                                 | RS                        | 1.630.281                       | -155.284       | 1.474.997                       | 139.286                         | 1.205.875   | 129.837       | 1.205.875                 | 129.837                               |
|  | CP                        | 674.912                         | 9.199          | 684.111                         | 283.240                         | 348.211     | 52.660        | 348.211                   | 52.660                                |
|  | CS                        | 830.212                         | 10.428         | 840.640                         | 422.526                         |             | 418.115       |                           | 418.115                               |

CLASSIFICAZIONE C.O.F.O.G. ANALISI FUNZIONALE DELLE SPESE FINALI

TABELLA N. 29

(MIGLIAIA DI EURO)

| DIVISIONI/GRUPPI/CLASSI   | CONSISTENZA<br>AL<br>31-12-2021<br>PREVISIONI<br>INIZIALI<br>(A) |            | VARIAZIONI<br>(B) | ACCERTATI<br>AL<br>31-12-2022<br>PREVISIONI<br>DEFINITIVE<br>(C = A+B) |            | IMPEGNI<br>(D) | PAGAMENTI<br>(E) | RESIDUI AL<br>31-12-2022<br>(F) | ECONOMIE<br>O MAGGIORI<br>SPESE<br>(G = E+F-C) |
|---|--|------------|-------------------|--|------------|----------------|------------------|---------------------------------|--|
|   | RS   | CP         |                   | RS   | CP         |                |                  |                                 |  |
| 6.3.1. APPROVVIGIONAMENTO IDRICO  | RS   | 1.630.281  | -155.284          | 1.474.997  | 139.286    | 631.451        | 139.286          | 1.205.875                       | 129.837  |
|   | CP   | 674.912    | 9.199             | 684.111  | 283.240    | 631.451        | 283.240          | 348.211                         | 52.660   |
|   | CS   | 830.212    | 10.428            | 840.640  | 422.526    | 631.451        | 422.526          | 418.115                         | 418.115  |
| 6.6. ABITAZIONI E ASSETTO TERRITORIALE NON<br>ALTRIMENTI CLASSIFICABILI   | RS   | 159.617    | -                 | 159.617  | 43.118     | 134.460        | 43.118           | 112.899                         | 3.600  |
|   | CP   | 187.776    | -43.753           | 144.023  | 39.289     | 134.460        | 39.289           | 95.171                          | 9.563  |
|   | CS   | 187.448    | 41.085            | 228.534  | 82.407     | 134.460        | 82.407           | 146.127                         | 146.127  |
| 6.6.1. ABITAZIONI E ASSETTO TERRITORIALE<br>NON ALTRIMENTI CLASSIFICABILI | RS   | 159.617    | -                 | 159.617  | 43.118     | 134.460        | 43.118           | 112.899                         | 3.600  |
|   | CP   | 187.776    | -43.753           | 144.023  | 39.289     | 134.460        | 39.289           | 95.171                          | 9.563  |
|   | CS   | 187.448    | 41.085            | 228.534  | 82.407     | 134.460        | 82.407           | 146.127                         | 146.127  |
| 7. SANITA'  | RS   | 8.199.827  | -                 | 8.199.827  | 2.012.706  | 17.787.055     | 2.012.706        | 5.555.715                       | 631.405  |
|   | CP   | 15.227.333 | 2.703.531         | 17.930.864   | 10.290.274 | 17.787.055     | 10.290.274       | 7.496.781                       | 143.809  |
|   | CS   | 16.326.306 | 2.606.675         | 18.932.981   | 12.302.980 | 17.787.055     | 12.302.980       | 6.630.001                       | 6.630.001                                      |
| 7.1. PRODOTTI, ATTREZZATURE E APPARECCHI<br>SANITARI                      | RS   | 15.371     | -                 | 15.371   | 15.110     | 62.326         | 15.110           | 252                             | 9  |
|   | CP   | 42.518     | 20.179            | 62.697   | 45.255     | 62.326         | 45.255           | 17.071                          | 371  |
|   | CS   | 42.518     | 30.329            | 72.847   | 60.365     | 62.326         | 60.365           | 12.483                          | 12.483   |
| 7.1.1. PRODOTTI FARMACEUTICI  | RS   | 5.371      | -                 | 5.371  | 5.223      | 139            | 5.223            | 139                             | 9  |
|   | CP   | 32.518     | 20.179            | 52.697   | 40.255     | 52.440         | 40.255           | 12.186                          | 256  |
|   | CS   | 32.518     | 25.329            | 57.847   | 45.477     | 52.440         | 45.477           | 12.370                          | 12.370   |
| 7.1.2. ALTRI PRODOTTI SANITARI  | RS   | 10.000     | -                 | 10.000   | 9.887      | 9.885          | 9.887            | 113                             | -  |
|   | CP   | 10.000     | -                 | 10.000   | 5.000      | 9.885          | 5.000            | 4.885                           | 115  |
|   | CS   | 10.000     | 5.000             | 15.000   | 14.887     | 9.885          | 14.887           | 113                             | 113  |
| 7.2. SERVIZI NON OSPEDALIERI  | RS   | 891        | -                 | 891  | 887        | 2              | 887              | 2                               | 3  |
|   | CP   | 15.000     | -                 | 15.000   | 14.662     | 24             | 14.662           | 313                             | 313  |
|   | CS   | 15.000     | 727               | 15.727   | 15.549     | 24             | 15.549           | 178                             | 178  |
| 7.2.2. SERVIZI MEDICI SPECIALISTICI                                       | RS   | 891        | -                 | 891  | 887        | 2              | 887              | 2                               | 3  |
|   | CP   | 15.000     | -                 | 15.000   | 14.662     | 24             | 14.662           | 313                             | 313  |
|   | CS   | 15.000     | 727               | 15.727   | 15.549     | 24             | 15.549           | 178                             | 178  |
| 7.2.4. SERVIZI PARAMEDICI   | RS   | -          | -                 | -  | -          | -              | -                | -                               | -  |
|   | CP   | -          | -                 | -  | -          | -              | -                | -                               | -  |
|   | CS   | -          | -                 | -  | -          | -              | -                | -                               | -  |
| 7.3. SERVIZI OSPEDALIERI  | RS   | 325.473    | -                 | 325.473  | 287.049    | 496.699        | 287.049          | 38.425                          | 38.425   |
|   | CP   | 519.317    | -500              | 518.817  | 91.699     | 496.699        | 91.699           | 405.000                         | 22.119   |
|   | CS   | 519.317    | -86.024           | 433.293  | 91.699     | 496.699        | 91.699           | 341.594                         | 341.594  |

**TABELLA N. 29** CLASSIFICAZIONE C.O.F.O.G. ANALISI FUNZIONALE DELLE SPESE FINALI

(MIGLIAIA DI EURO)

| DIVISIONI/GRUPPI/CLASSI                       | CONSISTENZA<br>AL<br>31-12-2021<br>PREVISIONI<br>INIZIALI<br>(A) |            | VARIAZIONI<br>(B) | ACCERTATI<br>AL<br>31-12-2022<br>PREVISIONI<br>DEFINITIVE<br>(C = A+B) |    | IMPEGNI<br>(D) | PAGAMENTI<br>(E) | RESIDUI AL<br>31-12-2022<br>(F) | ECONOMIE<br>O MAGGIORI<br>SPESE<br>(G = E+F-C) |
|---|--|------------|-------------------|--|----|----------------|------------------|---------------------------------|--|
|   | RS   | CP         |                   | RS   | CP |                |                  |                                 |  |
| 7.3.1. SERVIZI OSPEDALIERI GENERICI           | RS   | 290.473    | -                 | 290.473  | -  | 470.199        | -                | 252.049                         | 38.425   |
|   | CP   | 482.817    | -                 | 482.817  | -  | 470.199        | 80.199           | 390.000                         | 12.619   |
|   | CS   | 482.817    | -76.620           | 406.197  | -  | 470.199        | 80.199           | -                               | 325.999  |
| 7.3.2. SERVIZI OSPEDALIERI SPECIALISTICI      | RS   | -          | -                 | -  | -  | 11.500         | -                | -                               | -  |
|   | CP   | 21.500     | -500              | 21.000   | -  | 11.500         | 11.500           | -                               | 9.500  |
|   | CS   | 21.500     | -9.404            | 12.096   | -  | 11.500         | 11.500           | -                               | 596  |
| 7.3.4. CASE DI CURA E RIABILITAZIONE          | RS   | 35.000     | -                 | 35.000   | -  | 15.000         | -                | 35.000                          | -  |
|   | CP   | 15.000     | -                 | 15.000   | -  | 15.000         | -                | 15.000                          | -  |
|   | CS   | 15.000     | -                 | 15.000   | -  | 15.000         | -                | 15.000                          | -  |
| 7.4. SERVIZI DI SANITA' PUBBLICA              | RS   | 837.735    | -                 | 837.735  | -  | 2.385.482      | 667.820          | 161.375                         | 8.540  |
|   | CP   | 1.514.273  | 911.227           | 2.425.500  | -  | 2.385.482      | 2.266.490        | 118.992                         | 40.018   |
|   | CS   | 1.512.273  | 1.573.020         | 3.085.293  | -  | 2.385.482      | 2.934.310        | 150.983                         | 150.983  |
| 7.4.1. SERVIZI DI SANITA' PUBBLICA            | RS   | 837.735    | -                 | 837.735  | -  | 2.385.482      | 667.820          | 161.375                         | 8.540  |
|   | CP   | 1.514.273  | 911.227           | 2.425.500  | -  | 2.385.482      | 2.266.490        | 118.992                         | 40.018   |
|   | CS   | 1.512.273  | 1.573.020         | 3.085.293  | -  | 2.385.482      | 2.934.310        | 150.983                         | 150.983  |
| 7.5. RICERCA E SVILUPPO PER LA SANITA'        | RS   | 124.593    | -                 | 124.593  | -  | 940.019        | 39.989           | 83.936                          | 667  |
|   | CP   | 819.953    | 158.699           | 978.652  | -  | 940.019        | 649.794          | 290.225                         | 38.633   |
|   | CS   | 847.103    | 159.191           | 1.006.294  | -  | 940.019        | 689.783          | 316.511                         | 316.511  |
| 7.5.1. RICERCA E SVILUPPO PER LA SANITA'      | RS   | 124.593    | -                 | 124.593  | -  | 940.019        | 39.989           | 83.936                          | 667  |
|   | CP   | 819.953    | 158.699           | 978.652  | -  | 940.019        | 649.794          | 290.225                         | 38.633   |
|   | CS   | 847.103    | 159.191           | 1.006.294  | -  | 940.019        | 689.783          | 316.511                         | 316.511  |
| 7.6. SANITA' NON ALTRIMENTI CLASSIFICABILE    | RS   | 6.895.764  | -                 | 6.895.764  | -  | 13.887.843     | 1.288.901        | 5.023.102                       | 583.762  |
|   | CP   | 12.316.272 | 1.613.926         | 13.930.197   | -  | 13.887.843     | 7.222.374        | 6.665.469                       | 42.355   |
|   | CS   | 13.390.095 | 929.431           | 14.319.527   | -  | 13.887.843     | 8.511.275        | 5.808.252                       | 5.808.252                                      |
| 7.6.1. SANITA' NON ALTRIMENTI CLASSIFICABILE  | RS   | 6.895.764  | -                 | 6.895.764  | -  | 13.887.843     | 1.288.901        | 5.023.102                       | 583.762  |
|   | CP   | 12.316.272 | 1.613.926         | 13.930.197   | -  | 13.887.843     | 7.222.374        | 6.665.469                       | 42.355   |
|   | CS   | 13.390.095 | 929.431           | 14.319.527   | -  | 13.887.843     | 8.511.275        | 5.808.252                       | 5.808.252                                      |
| 8. ATTIVITA' RICREATIVE, CULTURALI E DI CULTO | RS   | 3.024.850  | 10.446            | 3.035.295  | -  | 9.097.107      | 1.288.756        | 1.417.619                       | 328.920  |
|   | CP   | 8.847.645  | 691.833           | 9.539.478  | -  | 9.097.107      | 7.101.052        | 1.996.055                       | 442.371  |
|   | CS   | 9.246.704  | 1.347.330         | 10.594.034   | -  | 9.097.107      | 8.389.808        | 2.204.286                       | 2.204.286                                      |
| 8.1. ATTIVITA' RICREATIVE                     | RS   | 328.926    | -                 | 328.926  | -  | 1.074.472      | 301.679          | 27.247                          | -  |
|   | CP   | 769.445    | 305.496           | 1.074.941  | -  | 1.074.472      | 1.064.472        | 10.000                          | 470  |
|   | CS   | 779.445    | 604.696           | 1.384.141  | -  | 1.074.472      | 1.366.150        | 17.991                          | 17.991   |

TABELLA N. 29 CLASSIFICAZIONE C.O.F.O.G. ANALISI FUNZIONALE DELLE SPESE FINALI

(MIGLIAIA DI EURO)

| DIVISIONI/GRUPPI/CLASSI   | CONSISTENZA<br>AL<br>31-12-2021<br>PREVISIONI<br>INIZIALI<br>(A) |           | VARIAZIONI<br>(B) | ACCERTATI<br>AL<br>31-12-2022<br>PREVISIONI<br>DEFINITIVE<br>(C = A+B) |           | IMPEGNI<br>(D) | PAGAMENTI<br>(E) | RESIDUI AL<br>31-12-2022<br>(F) | ECONOMIE<br>O MAGGIORI<br>SPESE<br>(G = E+F-C) |
|---|--|-----------|-------------------|--|-----------|----------------|------------------|---------------------------------|--|
|   | RS   | CP        |                   | RS   | CP        |                |                  |                                 |  |
| 8.1.1. ATTIVITA' RICREATIVE   | RS   | 328.926   | -                 | 328.926  | 328.926   |                | 301.679          | 27.247                          | -  |
|   | CP   | 769.445   | 305.496           | 1.074.941  | 1.074.941 | 1.074.472      | 1.064.472        | 10.000                          | 470  |
|   | CS   | 779.445   | 604.696           | 1.384.141  | 1.384.141 |                | 1.366.150        |                                 | 17.991   |
| 8.2. ATTIVITA' CULTURALI  | RS   | 2.406.252 | 10.446            | 2.416.698  | 2.416.698 |                | 710.835          | 1.378.765                       | 327.099  |
|   | CP   | 3.912.130 | 422.563           | 4.334.692  | 4.334.692 | 3.997.555      | 2.205.584        | 1.791.972                       | 337.137  |
|   | CS   | 4.281.142 | 598.689           | 4.879.831  | 4.879.831 |                | 2.916.419        |                                 | 1.963.413                                      |
| 8.2.1. ATTIVITA' CULTURALI  | RS   | 2.406.252 | 10.446            | 2.416.698  | 2.416.698 |                | 710.835          | 1.378.765                       | 327.099  |
|   | CP   | 3.912.130 | 422.563           | 4.334.692  | 4.334.692 | 3.997.555      | 2.205.584        | 1.791.972                       | 337.137  |
|   | CS   | 4.281.142 | 598.689           | 4.879.831  | 4.879.831 |                | 2.916.419        |                                 | 1.963.413                                      |
| 8.3. SERVIZI RADIOTELEVISIVI E DI EDITORIA                                      | RS   | 226.921   | -                 | 226.921  | 226.921   |                | 220.065          | 5.704                           | 1.151  |
|   | CP   | 2.300.133 | 78.216            | 2.378.349  | 2.378.349 | 2.372.485      | 2.245.734        | 126.751                         | 5.863  |
|   | CS   | 2.320.133 | 225.234           | 2.545.367  | 2.545.367 |                | 2.465.800        |                                 | 79.567   |
| 8.3.1. SERVIZI RADIOTELEVISIVI E DI EDITORIA                                    | RS   | 226.921   | -                 | 226.921  | 226.921   |                | 220.065          | 5.704                           | 1.151  |
|   | CP   | 2.300.133 | 78.216            | 2.378.349  | 2.378.349 | 2.372.485      | 2.245.734        | 126.751                         | 5.863  |
|   | CS   | 2.320.133 | 225.234           | 2.545.367  | 2.545.367 |                | 2.465.800        |                                 | 79.567   |
| 8.4. SERVIZI DI CULTO E ALTRI SERVIZI PER LE COMUNITA'                          | RS   | 5.690     | -                 | 5.690  | 5.690     |                | 105              | 5.538                           | 47   |
|   | CP   | 1.615.531 | -67.681           | 1.547.850  | 1.547.850 | 1.544.513      | 1.544.222        | 291                             | 3.337  |
|   | CS   | 1.615.589 | -63.226           | 1.552.363  | 1.552.363 |                | 1.544.327        |                                 | 8.036  |
| 8.4.1. SERVIZI DI CULTO E ALTRI SERVIZI PER LE COMUNITA'                        | RS   | 5.690     | -                 | 5.690  | 5.690     |                | 105              | 5.538                           | 47   |
|   | CP   | 1.615.531 | -67.681           | 1.547.850  | 1.547.850 | 1.544.513      | 1.544.222        | 291                             | 3.337  |
|   | CS   | 1.615.589 | -63.226           | 1.552.363  | 1.552.363 |                | 1.544.327        |                                 | 8.036  |
| 8.5. RICERCA E SVILUPPO PER ATTIVITA' RICREATIVE, CULTURALI E DI CULTO          | RS   | 861       | -                 | 861  | 861       |                | 228              | 124                             | 509  |
|   | CP   | 33.239    | 4.033             | 37.273   | 37.273    | 24.783         | 24.129           | 654                             | 12.490   |
|   | CS   | 33.239    | 4.017             | 37.257   | 37.257    |                | 24.357           |                                 | 12.900   |
| 8.5.1. RICERCA E SVILUPPO PER ATTIVITA' RICREATIVE, CULTURALI E DI CULTO        | RS   | 861       | -                 | 861  | 861       |                | 228              | 124                             | 509  |
|   | CP   | 33.239    | 4.033             | 37.273   | 37.273    | 24.783         | 24.129           | 654                             | 12.490   |
|   | CS   | 33.239    | 4.017             | 37.257   | 37.257    |                | 24.357           |                                 | 12.900   |
| 8.6. ATTIVITA' RICREATIVE, CULTURALI E DI CULTO NON ALTRIMENTI CLASSIFICABILI   | RS   | 56.200    | -                 | 56.200   | 56.200    |                | 55.844           | 242                             | 114  |
|   | CP   | 217.168   | -50.794           | 166.373  | 166.373   | 83.299         | 16.912           | 66.387                          | 83.074   |
|   | CS   | 217.155   | -22.021           | 195.135  | 195.135   |                | 72.756           |                                 | 122.379  |
| 8.6.1. ATTIVITA' RICREATIVE, CULTURALI E DI CULTO NON ALTRIMENTI CLASSIFICABILI | RS   | 56.200    | -                 | 56.200   | 56.200    |                | 55.844           | 242                             | 114  |
|   | CP   | 217.168   | -50.794           | 166.373  | 166.373   | 83.299         | 16.912           | 66.387                          | 83.074   |
|   | CS   | 217.155   | -22.021           | 195.135  | 195.135   |                | 72.756           |                                 | 122.379  |

**TABELLA N. 29**      **CLASSIFICAZIONE C.O.F.O.G. ANALISI FUNZIONALE DELLE SPESE FINALI**

(MIGLIAIA DI EURO)

| DIVISIONI/GRUPPI/CLASSI                         | CONSISTENZA<br>AL<br>31-12-2021<br>PREVISIONI<br>INIZIALI<br>(A) |            | VARIAZIONI<br>(B) | ACCERTATI<br>AL<br>31-12-2022<br>PREVISIONI<br>DEFINITIVE<br>(C = A+B) |            | IMPEGNI<br>(D) | PAGAMENTI<br>(E) | RESIDUI AL<br>31-12-2022<br>(F) | ECONOMIE<br>O MAGGIORI<br>SPESE<br>(G = E+F-C) |
|---|--|------------|-------------------|--|------------|----------------|------------------|---------------------------------|--|
|   | RS   | CP         |                   | RS   | CP         |                |                  |                                 |  |
| 9. ISTRUZIONE                                   | RS   | 4.810.811  | 568               | 4.811.379  | 1.601.932  | 65.876.885     | 1.601.932        | 2.903.549                       | 305.898  |
|   | CP   | 61.460.821 | 5.240.522         | 66.701.343   | 62.747.925 | 824.458        | 62.747.925       | 3.128.961                       | 824.458  |
|   | CS   | 61.814.051 | 5.687.475         | 67.501.526   | 64.349.857 | 3.151.669      | 64.349.857       |                                 | 3.151.669                                      |
| 9.1. ISTRUZIONE PRESCOLASTICA E PRIMARIA        | RS   | 729.104    | -                 | 729.104  | 462.735    | 24.475.266     | 462.735          | 207.222                         | 59.147   |
|   | CP   | 22.625.900 | 1.944.302         | 24.570.203   | 23.936.176 | 539.090        | 23.936.176       | 94.936                          | 94.936   |
|   | CS   | 22.637.610 | 2.423.992         | 25.061.602   | 24.398.911 | 662.691        | 24.398.911       |                                 | 662.691  |
| 9.1.1. ISTRUZIONE PRESCOLASTICA                 | RS   | 510.416    | -                 | 510.416  | 357.072    | 5.695.315      | 357.072          | 122.093                         | 31.250   |
|   | CP   | 5.224.188  | 507.923           | 5.732.111  | 5.298.596  | 396.719        | 5.298.596        | 396.719                         | 36.796   |
|   | CS   | 5.234.338  | 870.446           | 6.104.785  | 5.655.668  | 449.116        | 5.655.668        |                                 | 449.116  |
| 9.1.2. ISTRUZIONE PRIMARIA                      | RS   | 218.688    | -                 | 218.688  | 105.663    | 85.128         | 105.663          | 85.128                          | 27.897   |
|   | CP   | 17.401.712 | 1.436.379         | 18.838.091   | 18.637.580 | 142.371        | 18.637.580       | 58.140                          | 58.140   |
|   | CS   | 17.403.272 | 1.553.546         | 18.956.818   | 18.743.243 | 213.575        | 18.743.243       |                                 | 213.575  |
| 9.2. ISTRUZIONE SECONDARIA                      | RS   | 469.537    | -                 | 469.537  | 230.104    | 186.060        | 230.104          | 186.060                         | 53.374   |
|   | CP   | 24.926.805 | 3.571.284         | 28.498.088   | 28.140.823 | 261.082        | 28.140.823       | 96.184                          | 96.184   |
|   | CS   | 24.936.005 | 3.768.335         | 28.704.340   | 28.370.927 | 333.413        | 28.370.927       |                                 | 333.413  |
| 9.2.1. ISTRUZIONE SECONDARIA INFERIORE          | RS   | 136.867    | -                 | 136.867  | 74.516     | 44.428         | 74.516           | 44.428                          | 17.923   |
|   | CP   | 8.838.224  | 1.202.809         | 10.041.032   | 9.914.158  | 88.160         | 9.914.158        | 88.160                          | 38.715   |
|   | CS   | 8.839.335  | 1.274.901         | 10.114.236   | 9.988.673  | 125.563        | 9.988.673        |                                 | 125.563  |
| 9.2.2. ISTRUZIONE SECONDARIA SUPERIORE          | RS   | 332.670    | -                 | 332.670  | 155.588    | 141.632        | 155.588          | 141.632                         | 35.450   |
|   | CP   | 16.088.581 | 2.368.475         | 18.457.056   | 18.226.665 | 172.922        | 18.226.665       | 57.469                          | 57.469   |
|   | CS   | 16.096.670 | 2.493.433         | 18.590.103   | 18.382.254 | 207.850        | 18.382.254       |                                 | 207.850  |
| 9.3. ISTRUZIONE POST-SECONDARIA NON SUPERIORE   | RS   | 44.205     | -                 | 44.205   | 13.564     | 26.593         | 13.564           | 26.593                          | 4.048  |
|   | CP   | 573.068    | 123.885           | 696.953  | 615.474    | 17.732         | 615.474          | 63.746                          | 63.746   |
|   | CS   | 573.068    | 124.999           | 698.067  | 629.038    | 69.029         | 629.038          |                                 | 69.029   |
| 9.3.3. ISTRUZIONE POST-SECONDARIA NON SUPERIORE | RS   | 44.205     | -                 | 44.205   | 13.564     | 26.593         | 13.564           | 26.593                          | 4.048  |
|   | CP   | 573.068    | 123.885           | 696.953  | 615.474    | 17.732         | 615.474          | 63.746                          | 63.746   |
|   | CS   | 573.068    | 124.999           | 698.067  | 629.038    | 69.029         | 629.038          |                                 | 69.029   |
| 9.4. ISTRUZIONE SUPERIORE                       | RS   | 945.324    | 568               | 945.892  | 427.059    | 475.335        | 427.059          | 475.335                         | 43.498   |
|   | CP   | 8.989.093  | 38.301            | 9.027.394  | 8.075.774  | 930.652        | 8.075.774        | 20.968                          | 20.968   |
|   | CS   | 9.007.855  | 53.298            | 9.061.152  | 8.502.834  | 558.319        | 8.502.834        |                                 | 558.319  |
| 9.4.1. PRIMO GRADO DI ISTRUZIONE SUPERIORE      | RS   | 945.224    | 568               | 945.792  | 426.959    | 475.335        | 426.959          | 475.335                         | 43.498   |
|   | CP   | 8.983.119  | 38.301            | 9.021.420  | 8.072.446  | 930.552        | 8.072.446        | 18.421                          | 18.421   |
|   | CS   | 9.001.881  | 53.198            | 9.055.078  | 8.499.406  | 555.673        | 8.499.406        |                                 | 555.673  |

CLASSIFICAZIONE C.O.F.O.G. ANALISI FUNZIONALE DELLE SPESE FINALI

TABELLA N. 29

(MIGLIAIA DI EURO)

| DIVISIONI/GRUPPI/CLASSI                            | CONSISTENZA<br>AL<br>31-12-2021 |                                       | VARIAZIONI<br>(B) | ACCERTATI<br>AL<br>31-12-2022         |                                       | IMPEGNI<br>(D) | PAGAMENTI<br>(E) | RESIDUI AL<br>31-12-2022<br>(F) | ECONOMIE<br>O MAGGIORI<br>SPESE<br>(G = E+F-C) |
|--|---------------------------------|---------------------------------------|-------------------|---------------------------------------|---------------------------------------|----------------|------------------|---------------------------------|--|
|  | PREVISIONI<br>INIZIALI<br>(A)   | PREVISIONI<br>DEFINITIVE<br>(C = A+B) |                   | PREVISIONI<br>DEFINITIVE<br>(C = A+B) | PREVISIONI<br>DEFINITIVE<br>(C = A+B) |                |                  |                                 |  |
| 9.4.2. SECONDO GRADO DI ISTRUZIONE<br>SUPERIORE    | RS                              | 100                                   | -                 | 100                                   | 100                                   | -              | 100              | -                               | -  |
|  | CP                              | 5.974                                 | -                 | 5.974                                 | 5.974                                 | 3.428          | 3.328            | 100                             | 2.546  |
|  | CS                              | 5.974                                 | 100               | 6.074                                 | 6.074                                 | -              | 3.428            | -                               | 2.646  |
| 9.5. ISTRUZIONE DI DIVERSO TIPO                    | RS                              | -                                     | -                 | -                                     | -                                     | -              | -                | -                               | -  |
|  | CP                              | 17                                    | -                 | 17                                    | 17                                    | -              | -                | -                               | 16   |
|  | CS                              | 17                                    | -                 | 17                                    | 17                                    | -              | -                | -                               | 16   |
| 9.5.3. ISTRUZIONE DI DIVERSO TIPO                  | RS                              | -                                     | -                 | -                                     | -                                     | -              | -                | -                               | -  |
|  | CP                              | 17                                    | -                 | 17                                    | 17                                    | -              | -                | -                               | 16   |
|  | CS                              | 17                                    | -                 | 17                                    | 17                                    | -              | -                | -                               | 16   |
| 9.6. SERVIZI AUSILIARI ALL'ISTRUZIONE              | RS                              | 13.369                                | -                 | 13.369                                | 13.369                                | 10.849         | 10.849           | 1.483                           | 1.037  |
|  | CP                              | 685.926                               | 106.191           | 792.117                               | 792.117                               | 776.815        | 767.212          | 9.603                           | 15.302   |
|  | CS                              | 685.926                               | 114.418           | 800.344                               | 800.344                               | 778.062        | 778.062          | -                               | 22.282   |
|  | RS                              | -                                     | 100.000           | 100.000                               | 200.000                               | 200.000        | -                | 200.000                         | -  |
|  | CS                              | 100.000                               | 100.000           | 100.000                               | 200.000                               | 200.000        | -                | -                               | -  |
| 9.6.3. SERVIZI AUSILIARI ALL'ISTRUZIONE            | RS                              | 13.369                                | -                 | 13.369                                | 13.369                                | 10.849         | 10.849           | 1.483                           | 1.037  |
|  | CP                              | 585.926                               | 6.191             | 592.117                               | 592.117                               | 576.815        | 567.212          | 9.603                           | 15.302   |
|  | CS                              | 585.926                               | 14.418            | 600.344                               | 600.344                               | 578.062        | 578.062          | -                               | 22.282   |
|  | RS                              | 3.006                                 | -                 | 3.006                                 | 3.006                                 | 1.406          | 1.406            | 1.600                           | -  |
|  | CP                              | 6.356                                 | -                 | 6.356                                 | 6.356                                 | 6.356          | 5.350            | 1.006                           | -  |
| 9.7. RICERCA E SVILUPPO PER L'ISTRUZIONE           | RS                              | 3.006                                 | -                 | 3.006                                 | 3.006                                 | 1.406          | 1.406            | 1.600                           | -  |
|  | CP                              | 6.356                                 | -                 | 6.356                                 | 6.356                                 | 6.356          | 5.350            | 1.006                           | -  |
|  | CS                              | 6.356                                 | 400               | 6.756                                 | 6.756                                 | 6.756          | 6.756            | -                               | -  |
|  | RS                              | 3.006                                 | -                 | 3.006                                 | 3.006                                 | 1.406          | 1.406            | 1.600                           | -  |
|  | CP                              | 6.356                                 | -                 | 6.356                                 | 6.356                                 | 6.356          | 5.350            | 1.006                           | -  |
| 9.7.3. RICERCA E SVILUPPO PER<br>L'ISTRUZIONE      | RS                              | 3.006                                 | -                 | 3.006                                 | 3.006                                 | 1.406          | 1.406            | 1.600                           | -  |
|  | CP                              | 6.356                                 | -                 | 6.356                                 | 6.356                                 | 6.356          | 5.350            | 1.006                           | -  |
|  | CS                              | 6.356                                 | 400               | 6.756                                 | 6.756                                 | 6.756          | 6.756            | -                               | -  |
|  | RS                              | 2.606.266                             | -                 | 2.606.266                             | 2.606.266                             | 456.214        | 456.214          | 2.005.257                       | 144.795  |
|  | CP                              | 3.653.656                             | -543.441          | 3.110.215                             | 3.110.215                             | 1.207.114      | 1.207.114        | 1.369.795                       | 533.306  |
| 9.8. ISTRUZIONE NON ALTRIMENTI<br>CLASSIFICABILE   | RS                              | 3.967.215                             | -797.967          | 3.169.248                             | 3.169.248                             | 2.576.910      | 1.663.328        | 1.505.919                       | -  |
|  | CP                              | 2.161                                 | -                 | 2.161                                 | 2.161                                 | -              | -                | 2.161                           | -  |
|  | CS                              | 125.000                               | -                 | 125.000                               | 125.000                               | 125.000        | 125.000          | -                               | -  |
|  | RS                              | 2.604.105                             | -                 | 2.604.105                             | 2.604.105                             | 456.214        | 456.214          | 2.003.096                       | 144.795  |
|  | CP                              | 3.528.656                             | -543.441          | 2.985.215                             | 2.985.215                             | 1.082.114      | 1.082.114        | 1.369.795                       | 533.306  |
| 9.8.3. ISTRUZIONE NON ALTRIMENTI<br>CLASSIFICABILE | RS                              | 3.842.214                             | -797.967          | 3.044.247                             | 3.044.247                             | 2.451.909      | 1.538.328        | 1.505.919                       | -  |
|  | CS                              | 3.842.214                             | -797.967          | 3.044.247                             | 3.044.247                             | 2.451.909      | 1.538.328        | 1.505.919                       | -  |



**TABELLA N. 29**      **CLASSIFICAZIONE C.O.F.O.G. ANALISI FUNZIONALE DELLE SPESE FINALI**

(MIGLIAIA DI EURO)

| DIVISIONI/GRUPPI/CLASSI      | CONSISTENZA<br>AL<br>31-12-2021 |                                       | VARIAZIONI<br>(B) | ACCERTATI<br>AL<br>31-12-2022 |             | IMPEGNI<br>(D) | PAGAMENTI<br>(E) | RESIDUI AL<br>31-12-2022<br>(F) | ECONOMIE<br>O MAGGIORI<br>SPESE<br>(G = E+F-C) |
|------------------------------|---------------------------------|---------------------------------------|-------------------|-------------------------------|-------------|----------------|------------------|---------------------------------|--|
|                              | PREVISIONI<br>INIZIALI<br>(A)   | PREVISIONI<br>DEFINITIVE<br>(C = A+B) |                   |                               |             |                |                  |                                 |  |
| 10. PROTEZIONE SOCIALE       | RS                              | 15.037.782                            | 2.712             | 15.040.494                    | 3.167.048   | 9.135.266      | 2.738.180        |                                 |  |
|                              | CP                              | 160.963.915                           | 13.812.559        | 174.776.474                   | 157.845.849 | 164.320.766    | 10.455.707       | 6.474.918                       | 14.957.803                                     |
|                              | CS                              | 161.695.236                           | 14.275.463        |                               | 175.970.700 |                |                  |                                 |  |
| 10.1. MALATTIA E INVALIDITA' | RS                              | 3.378.756                             | -                 | 3.378.756                     | 654.218     | 1.531.663      | 1.192.875        |                                 |  |
|                              | CP                              | 31.294.396                            | -665.797          | 30.628.599                    | 28.410.257  | 1.032.950      | 1.185.392        |                                 |  |
|                              | CS                              | 31.294.396                            | -767.873          | 30.526.523                    | 29.064.475  |                |                  |                                 |  |
| 10.1.1. MALATTIA             | RS                              | 2.346.679                             | -                 | 2.346.679                     | 409.042     | 831.228        | 1.106.410        |                                 |  |
|                              | CP                              | 78.641                                | 36.700            | 115.341                       | 47.742      | 34.277         | 33.322           |                                 |  |
|                              | CS                              | 78.641                                | 506.930           | 585.571                       | 456.783     |                | 128.788          |                                 |  |
| 10.1.2. INVALIDITA'          | RS                              | 1.032.077                             | -                 | 1.032.077                     | 245.176     | 700.435        | 86.465           |                                 |  |
|                              | CP                              | 31.215.755                            | -702.497          | 30.513.259                    | 28.362.516  | 998.674        | 1.152.069        |                                 |  |
|                              | CS                              | 31.215.755                            | -1.274.804        | 29.940.952                    | 28.607.692  |                | 1.333.260        |                                 |  |
| 10.2. VECCHIAIA              | RS                              | 48.310                                | -                 | 48.310                        | 96          | 25             | 48.189           |                                 |  |
|                              | CP                              | 73.351.431                            | 3.967.684         | 77.319.114                    | 72.466.420  | 12.167         | 4.840.527        |                                 |  |
|                              | CS                              | 73.351.431                            | 3.872.207         | 77.223.638                    | 72.466.517  |                | 4.757.121        |                                 |  |
| 10.2.1. VECCHIAIA            | RS                              | 48.310                                | -                 | 48.310                        | 96          | 25             | 48.189           |                                 |  |
|                              | CP                              | 73.351.431                            | 3.967.684         | 77.319.114                    | 72.466.420  | 12.167         | 4.840.527        |                                 |  |
|                              | CS                              | 73.351.431                            | 3.872.207         | 77.223.638                    | 72.466.517  |                | 4.757.121        |                                 |  |
| 10.3. SUPERSTITI             | RS                              | 1.506                                 | -                 | 1.506                         | 306         | 1.200          | -                |                                 |  |
|                              | CP                              | 76.670                                | -1.717            | 74.953                        | 87.394      | -              | +12.441          |                                 |  |
|                              | CS                              | 76.670                                | -717              | 75.953                        | 87.700      |                | +11.747          |                                 |  |
| 10.3.1. SUPERSTITI           | RS                              | 1.506                                 | -                 | 1.506                         | 306         | 1.200          | -                |                                 |  |
|                              | CP                              | 76.670                                | -1.717            | 74.953                        | 87.394      | -              | +12.441          |                                 |  |
|                              | CS                              | 76.670                                | -717              | 75.953                        | 87.700      |                | +11.747          |                                 |  |
| 10.4. FAMIGLIA               | RS                              | 868.066                               | -                 | 868.066                       | 522.896     | 332.944        | 12.226           |                                 |  |
|                              | CP                              | 13.046.532                            | 5.901.320         | 18.947.852                    | 16.466.417  | 1.766.159      | 715.276          |                                 |  |
|                              | CS                              | 13.046.532                            | 6.527.897         | 19.574.429                    | 16.989.312  |                | 2.585.117        |                                 |  |
| 10.4.1. FAMIGLIA             | RS                              | 868.066                               | -                 | 868.066                       | 522.896     | 332.944        | 12.226           |                                 |  |
|                              | CP                              | 13.046.532                            | 5.901.320         | 18.947.852                    | 16.466.417  | 1.766.159      | 715.276          |                                 |  |
|                              | CS                              | 13.046.532                            | 6.527.897         | 19.574.429                    | 16.989.312  |                | 2.585.117        |                                 |  |
| 10.5. DISOCCUPAZIONE         | RS                              | 8.480.551                             | -                 | 8.480.551                     | 1.119.596   | 6.228.012      | 1.132.943        |                                 |  |
|                              | CP                              | 33.797.824                            | -2.149.711        | 31.648.113                    | 25.940.808  | 2.479.835      | 3.227.470        |                                 |  |
|                              | CS                              | 34.296.544                            | -2.823.552        | 31.472.992                    | 27.060.404  |                | 4.412.588        |                                 |  |

CLASSIFICAZIONE C.O.F.O.G. ANALISI FUNZIONALE DELLE SPESE FINALI

TABELLA N. 29

(MIGLIAIA DI EURO)

| DIVISIONI/GRUPPI/CLASSI                                     | CONSISTENZA<br>AL<br>31-12-2021<br>PREVISIONI<br>INIZIALI<br>(A) |             | VARIAZIONI<br>(B) | ACCERTATI<br>AL<br>31-12-2022<br>PREVISIONI<br>DEFINITIVE<br>(C = A+B) |             | IMPEGNI<br>(D) | PAGAMENTI<br>(E) | RESIDUI AL<br>31-12-2022<br>(F) | ECONOMIE<br>O MAGGIORI<br>SPESE<br>(G = E+F-C) |
|---|--|-------------|-------------------|--|-------------|----------------|------------------|---------------------------------|--|
|   | RS   | CP          |                   | RS   | CP          |                |                  |                                 |  |
| 10.5.1. DISOCCUPAZIONE                                      | RS   | 8.480.551   | -                 | 8.480.551  | 1.119.596   | 28.420.643     | 1.119.596        | 6.228.012                       | 1.132.943                                      |
|   | CP   | 33.797.824  | -2.149.711        | 31.648.113   | 25.940.808  |                | 25.940.808       | 2.479.835                       | 3.227.470                                      |
|   | CS   | 34.296.544  | -2.823.552        | 31.472.992   | 27.060.404  |                | 27.060.404       | 4.412.588                       | 4.412.588                                      |
| 10.6. ABITAZIONI  | RS   | 30.000      | -                 | 30.000   | -           | 517.000        | -                | 20.000                          | 10.000   |
|   | CP   | 517.000     | -                 | 517.000  | 492.000     |                | 492.000          | 25.000                          | -  |
|   | CS   | 517.000     | 30.000            | 547.000  | 492.000     |                | 492.000          | 55.000                          | 55.000   |
| 10.6.1. ABITAZIONI  | RS   | 30.000      | -                 | 30.000   | -           | 517.000        | -                | 20.000                          | 10.000   |
|   | CP   | 517.000     | -                 | 517.000  | 492.000     |                | 492.000          | 25.000                          | -  |
|   | CS   | 517.000     | 30.000            | 547.000  | 492.000     |                | 492.000          | 55.000                          | 55.000   |
| 10.7. ESCLUSIONE SOCIALE NON ALTRIMENTI<br>CLASSIFICABILE   | RS   | 2.061.639   | 2.712             | 2.064.351  | 757.891     | 7.719.258      | 757.891          | 970.054                         | 336.405  |
|   | CP   | 7.664.840   | 515.817           | 8.180.657  | 6.811.774   |                | 6.811.774        | 907.484                         | 461.398  |
|   | CS   | 7.897.579   | 1.058.213         | 8.955.791  | 7.569.666   |                | 7.569.666        | 1.386.126                       | 1.386.126                                      |
| 10.7.1. ESCLUSIONE SOCIALE NON ALTRIMENTI<br>CLASSIFICABILE | RS   | 2.061.639   | 2.712             | 2.064.351  | 757.891     | 7.719.258      | 757.891          | 970.054                         | 336.405  |
|   | CP   | 7.664.840   | 515.817           | 8.180.657  | 6.811.774   |                | 6.811.774        | 907.484                         | 461.398  |
|   | CS   | 7.897.579   | 1.058.213         | 8.955.791  | 7.569.666   |                | 7.569.666        | 1.386.126                       | 1.386.126                                      |
| 10.8. RICERCA E SVILUPPO PER LA PROTEZIONE<br>SOCIALE       | RS   | -           | -                 | -  | -           | 10.003         | -                | -                               | -  |
|   | CP   | 10.172      | -                 | 10.172   | 10.003      |                | 10.003           | -                               | 169  |
|   | CS   | 10.172      | -                 | 10.172   | 10.003      |                | 10.003           | -                               | 169  |
| 10.8.1. RICERCA E SVILUPPO PER LA<br>PROTEZIONE SOCIALE     | RS   | -           | -                 | -  | -           | 10.003         | -                | -                               | -  |
|   | CP   | 10.172      | -                 | 10.172   | 10.003      |                | 10.003           | -                               | 169  |
|   | CS   | 10.172      | -                 | 10.172   | 10.003      |                | 10.003           | -                               | 169  |
| 10.9. PROTEZIONE SOCIALE NON ALTRIMENTI<br>CLASSIFICABILE   | RS   | 168.955     | -                 | 168.955  | 112.045     | 7.412.097      | 112.045          | 51.368                          | 5.542  |
|   | CP   | 1.205.050   | 6.244.963         | 7.450.012  | 7.160.776   |                | 7.160.776        | 251.322                         | 37.915   |
|   | CS   | 1.204.913   | 6.379.289         | 7.584.202  | 7.272.820   |                | 7.272.820        | 311.381                         | 311.381  |
| 10.9.1. PROTEZIONE SOCIALE NON ALTRIMENTI<br>CLASSIFICABILE | RS   | 168.955     | -                 | 168.955  | 112.045     | 7.412.097      | 112.045          | 51.368                          | 5.542  |
|   | CP   | 1.205.050   | 6.244.963         | 7.450.012  | 7.160.776   |                | 7.160.776        | 251.322                         | 37.915   |
|   | CS   | 1.204.913   | 6.379.289         | 7.584.202  | 7.272.820   |                | 7.272.820        | 311.381                         | 311.381  |
| TOTALE  | RS   | 188.057.222 | -                 | 188.057.222  | 49.709.232  | 841.325.737    | 49.709.232       | 121.853.710                     | 16.494.280                                     |
|   | CP   | 816.609.360 | 66.713.246        | 883.322.606  | 770.577.386 |                | 770.577.386      | 70.748.352                      | 41.996.868                                     |
|   | CS   | 839.006.637 | 67.807.039        | 906.813.676  | 820.286.617 |                | 820.286.617      | 86.527.058                      | 86.527.058                                     |
| Rimborso passività finanziarie                              | RS   | 208.224     | -                 | 208.224  | 143.986     | 64.239         | 143.986          | 64.239                          | -  |
|   | CP   | 277.346.919 | -4.745.222        | 272.601.697  | 260.985.415 | 828.858        | 260.985.415      | 10.787.424                      | 10.787.424                                     |
|   | CS   | 277.372.139 | -4.756.396        | 272.615.743  | 261.129.401 |                | 261.129.401      | 11.486.342                      | 11.486.342                                     |

TABELLA N. 29 CLASSIFICAZIONE C.O.F.O.G. ANALISI FUNZIONALE DELLE SPESE FINALI

(MIGLIAIA DI EURO)

| DIVISIONI/GRUPPI/CLASSI | CONSISTENZA<br>AL<br>31-12-2021 |                                       | VARIAZIONI<br>(B) | ACCERTATI<br>AL<br>31-12-2022         |                                       | IMPEGNI<br>(D) | PAGAMENTI<br>(E) | RESIDUI AL<br>31-12-2022<br>(F) | ECONOMIE<br>O MAGGIORI<br>SPESE<br>(G = E+F-C) |
|-------------------------|---------------------------------|---------------------------------------|-------------------|---------------------------------------|---------------------------------------|----------------|------------------|---------------------------------|--|
|                         | PREVISIONI<br>INIZIALI<br>(A)   | PREVISIONI<br>DEFINITIVE<br>(C = A+B) |                   | PREVISIONI<br>DEFINITIVE<br>(C = A+B) | PREVISIONI<br>DEFINITIVE<br>(C = A+B) |                |                  |                                 |  |
| IN COMPLESSO            | RS<br>188.265.446               | 188.265.446                           | -                 | 188.265.446                           | 188.265.446                           | 1.103.140.010  | 49.853.218       | 121.917.948                     | 16.494.280                                     |
|                         | CP<br>1.093.956.279             | 1.093.956.279                         | 61.968.024        | 1.155.924.303                         | 1.155.924.303                         | 1.103.140.010  | 1.031.562.801    | 71.577.210                      | 52.784.293                                     |
|                         | CS<br>1.116.378.776             | 1.116.378.776                         | 63.050.643        | 1.179.429.419                         | 1.179.429.419                         | 1.103.140.010  | 1.081.416.018    | 71.577.210                      | 98.013.400                                     |



\*19PDL0048250\*