

Aeroporto di Milano Malpensa

Passeggeri gennaio-giugno 2017: 10.192.987

Tonnellate gennaio-giugno 2017: 298.278

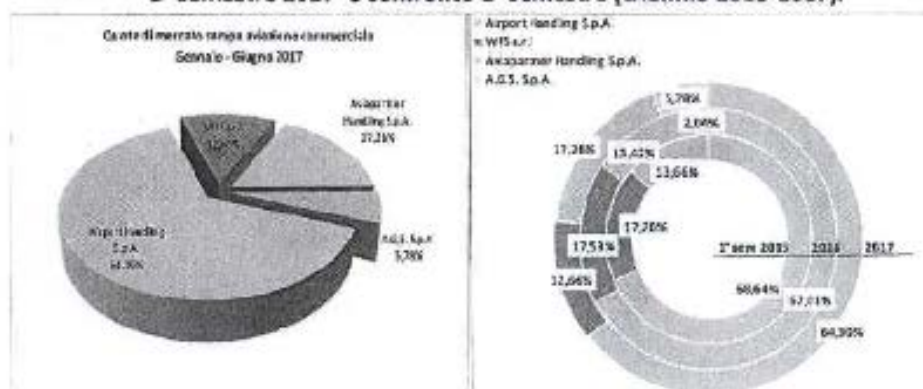


Prestatori certificati: 32

di cui full handlers: 7

- Airport Handling S.p.A.
- Aviapartner Handling S.p.A.
- WFS Ground Italy S.r.l.
- A.G.S. (Airport Global Service) S.p.A.
- Signature Flight Support S.r.l. (ex- Prime Aviation Service S.p.A.) (AG)
- Sky Services S.p.A. (AG)
- Universal Aviation Italy S.r.l. (AG)

**Quote di mercato dei servizi di rampa di aviazione commerciale
1° semestre 2017 e confronto 1° semestre (triennio 2015-2017):**



Aeroporto di Napoli

Passeggeri gennaio-giugno 2017: 3.578.502

Tonnellate gennaio-giugno 2017: 4.270

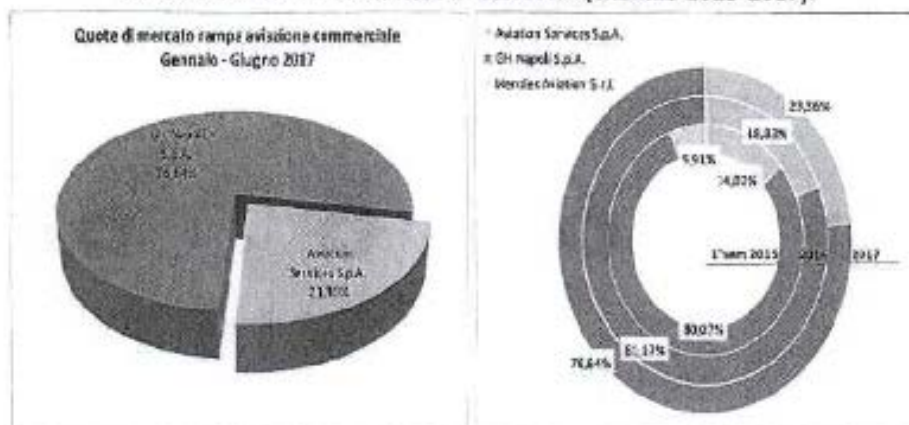


Prestatori certificati: 13

di cui full handlers: 6

Aviation Services S.p.A.
 GHI Napoli S.p.A.
 Argos VIP Private Handling S.r.l. (AG)
 Alisud S.p.A. (AG)
 Fly Service S.r.l. (AG)
 Sky Services S.p.A. (AG)

**Quote di mercato dei servizi di rampa di aviazione commerciale
1° semestre 2017 e confronto 1° semestre (triennio 2015-2017):**



Aeroporto di Palermo

Passeggeri gennaio-giugno 2017: 2.531.586

Tonnellate gennaio-giugno 2017: 152

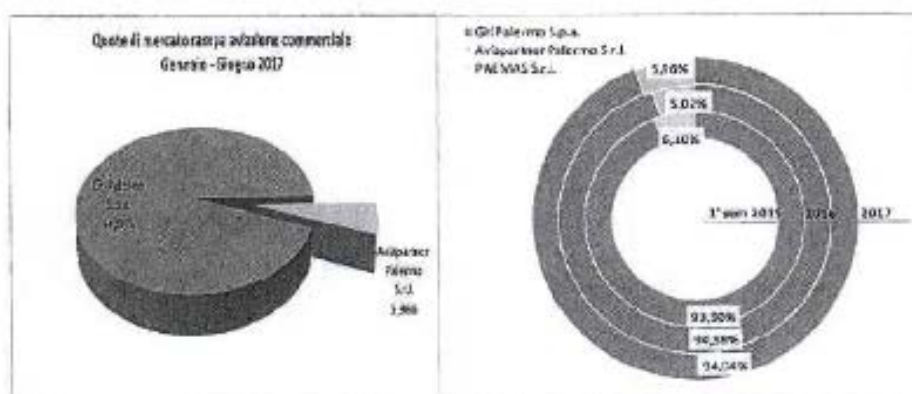


Prestatori certificati: 13

di cui full handlers: 4

GH Palermo S.p.A.
 Aviapartner Palermo S.r.l.
 Fly Service S.r.l. (AG)
 Genavia S.r.l. (AG)

**Quote di mercato dei servizi di rampa di aviazione commerciale
 1° semestre 2017 e confronto 1° semestre (triennio 2015-2017):**



Aeroporto di Pisa

Passeggeri gennaio-giugno 2017: 2.401.288

Tonnellate gennaio-giugno 2017: 5.075

Andamento del traffico passeggeri e merci			
	1° SEM 2015	1° SEM 2016	1° SEM 2017
Passeggeri (migliaia)	2.166,0	2.241,2	2.401,3
Tonnellate (migliaia)	4,4	4,7	5,1

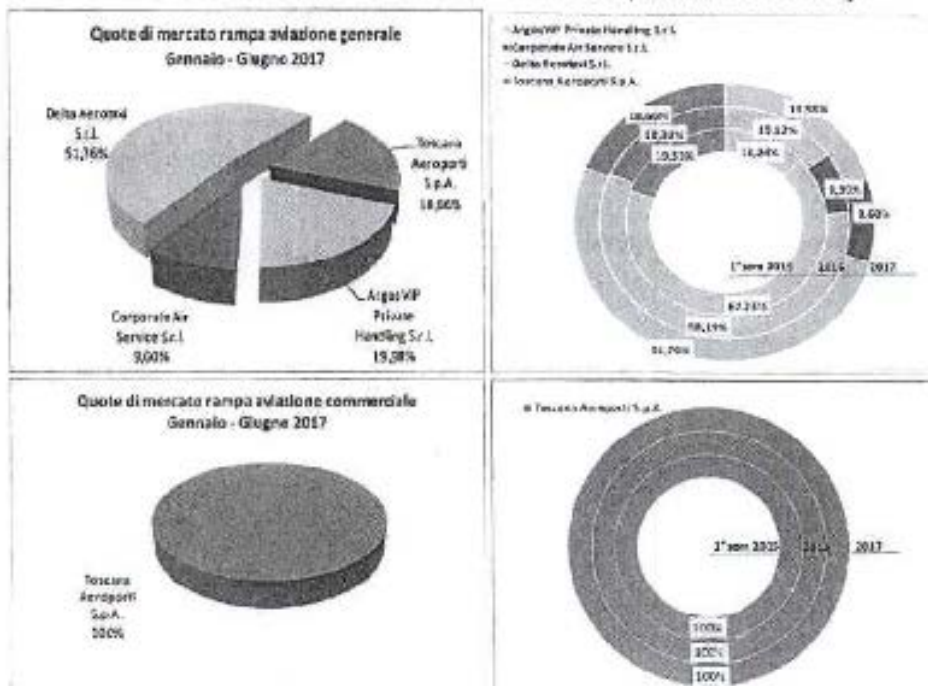
Prestatori certificati: 13

di cui full handlers: 4

Società Toscana Aeroporti S.p.A. (gestore)
Argos VIP Private Handling S.r.l. (AG)
Corporate Air Service S.r.l. (AG)
Delta Aerotaxi S.r.l. (AG)

Quote di mercato dei servizi di rampa

1° semestre 2017 e confronto 1° semestre (triennio 2015-2017):



Aeroporto di Roma Ciampino

Passeggeri gennaio-giugno 2017: 2.912.130

Tonnellate gennaio-giugno 2017: 8.238




Prestatori certificati: 23

di cui full handlers: 7

- Consulta S.p.A.
- Aviation Services S.p.A.
- Aviapartner Handling S.p.A. (AG)
- GH Napoli S.p.A. (AG)
- Universal Aviation Italy S.r.l. (AG)
- Sky Services S.p.A. (AG)
- Signature Flight Support S.r.l. (ex-Prime Aviation Services S.p.A.) (AG)

**Quote di mercato dei servizi di rampa di aviazione commerciale
1° semestre 2017 e confronto 1° semestre (triennio 2015-2017):**



Aeroporto di Roma Fiumicino

Passeggeri gennaio-giugno 2017: 19.141.699

Tonnellate gennaio-giugno 2017: 84.037



Prestatori certificati: 43

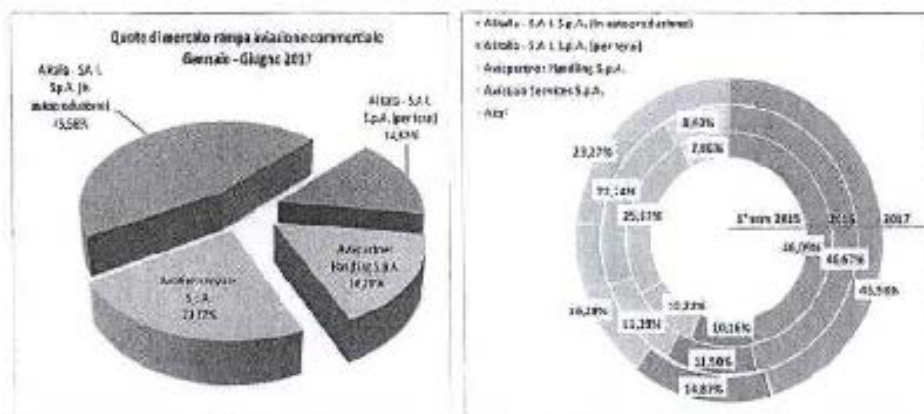
di cui full handlers: 3

Alitalia - SAI S.p.A. (in autoproduzione e per terzi)

Aviapartner Handling S.p.A.

Aviation Services S.p.A.

Quote di mercato dei servizi di rampa di aviazione commerciale
1° semestre 2017 e confronto 1° semestre (triennio 2015-2017):



Aeroporto di Torino

Passeggeri gennaio-giugno 2017: 2.098.134

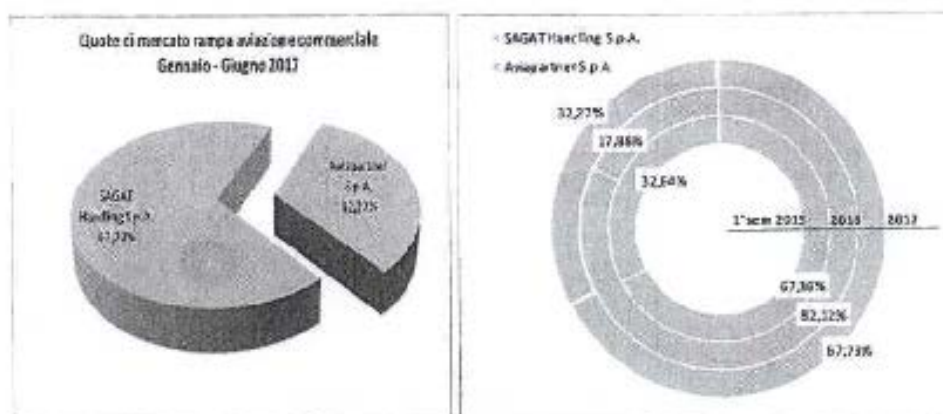
Tonnellate gennaio-giugno 2017: 2.781

Andamento del traffico passeggeri e merci			
	1° SEM 2015	1° SEM 2016	1° SEM 2017
Passeggeri (migliaia)	1.811,3	1.948,9	2.098,1
Tonnellate (migliaia)	0,578	2,2	2,8

Prestatori certificati: 10
di cui full handlers: 3

SAGAT Handling S.p.A. (controllata dal Gestore)
Aviapartner S.p.A.
Esair Handling S.r.l (AG)

Quote di mercato dei servizi di rampa di aviazione commerciale 1° semestre 2017 e confronto 1° semestre (triennio 2015-2017):



Aeroporto di Treviso

Passeggeri gennaio-giugno 2017: 1.448.840

Tonnellate gennaio-giugno 2017: -

Andamento del traffico passeggeri e merci			
	1° SEM 2015	1° SEM 2016	1° SEM 2017
Passeggeri (migliaia)	1.144,0	1.245,6	1.448,8
Tonnellate (migliaia)	0,0	0,0	0,0

Prestatori certificati: 3

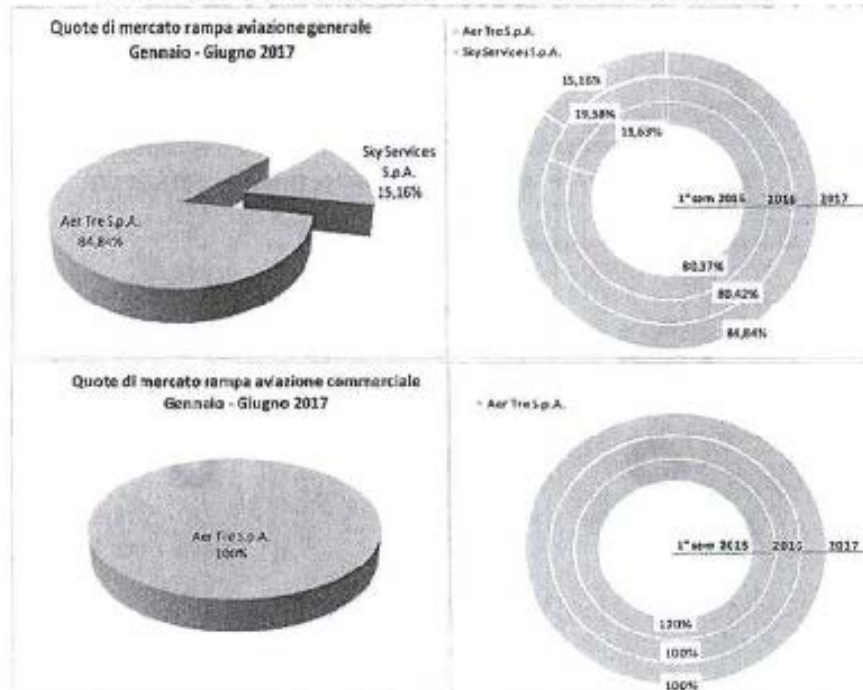
di cui full handlers: 2

AER TRE S.p.A. (gestore)

Sky Services S.p.A. (AG)

Quote di mercato dei servizi di rampa

1° semestre 2017 e confronto 1° semestre (triennio 2015-2017):



Aeroporto di Venezia

Passeggeri gennaio-giugno 2017: 4.609.717

Tonnellate gennaio-giugno 2017: 28.756

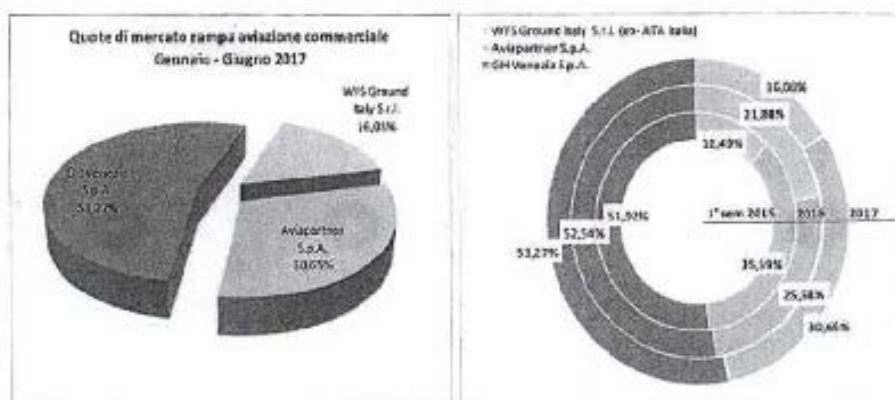
Andamento del traffico passeggeri e merci			
	1° SEM 2015	1° SEM 2016	1° SEM 2017
Passeggeri (migliaia)	3.933,6	4.319,0	4.609,7
Tonnellate (migliaia)	24,5	28,6	28,8

Prestatori certificati: 17

di cui full handlers: 6

Aviapartner S.p.A. GH Venezia S.p.A. WFS Ground Italy S.r.l. SAVE S.p.A. (AG) Sky Services S.p.A. (AG) Universal Aviation Italy S.r.l. (AG)
--

Quote di mercato dei servizi di rampa di aviazione commerciale
1° semestre 2017 e confronto 1° semestre (triennio 2015-2017):



Aeroporto di Verona

Passeggeri gennaio-giugno 2017: 1.343.193

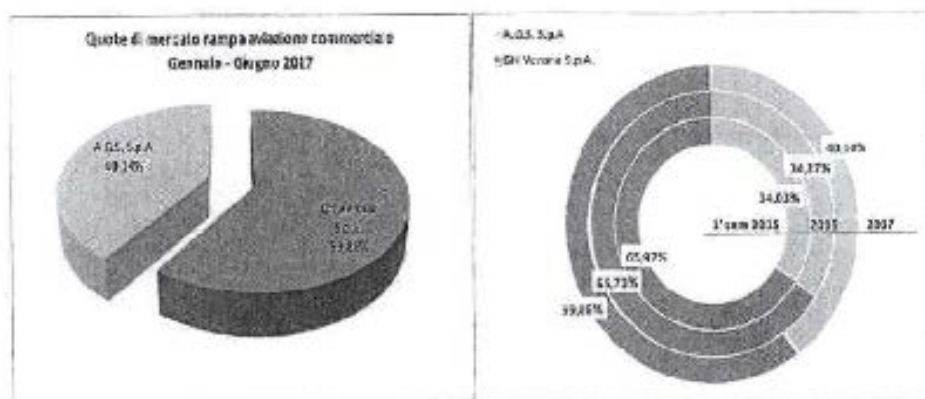
Tonnellate gennaio-giugno 2017: 250

	1° SEM 2015	1° SEM 2016	1° SEM 2017
Passeggeri (migliaia)	1.131,7	1.186,8	1.343,2
Tonnellate (migliaia)	0,181	0,244	0,250

Prestatori certificati: 10
di cui full handlers: 3

A.G.S. (Airport Global Services) S.p.A. GH Verona S.p.A. Argos VIP Private Handling S.r.l (AG)
--

Quote di mercato dei servizi di rampa di aviazione commerciale
1° semestre 2017 e confronto 1° semestre (triennio 2015-2017):





Direzione Sviluppo Gestione Aeroporti
A cura di Paola Masciotta e Clementina Persico